



PEMERINTAH KABUPATEN MUARA ENIM



**PERUBAHAN
RENCANA KERJA
PEMERINTAH DAERAH
KABUPATEN MUARA ENIM
TAHUN 2022**

Muara Enim untuk RAKYAT



BUPATI MUARA ENIM
PRVINSI SUMATERA SELATAN

PERATURAN BUPATI MUARA ENIM
NOMOR 51 TAHUN 2022

TENTANG

PERUBAHAN RENCANA KERJA PEMBANGUNAN DAERAH
KABUPATEN MUARA ENIM TAHUN 2022

DENGAN RAHMAT TUHAN YANG MAHA ESA

BUPATI MUARA ENIM,

- Menimbang : a. bahwa berdasarkan ketentuan Pasal 343 Peraturan Menteri Dalam Negeri Nomor 86 Tahun 2017 tentang Tata Cara Perencanaan, Pengendalian dan Evaluasi Pembangunan Daerah, Tata Cara Evaluasi Rancangan Peraturan Daerah Tentang Rencana Pembangunan Jangka Panjang Daerah Dan Rencana Pembangunan Jangka Menengah Daerah, Serta Tata Cara Perubahan Rencana Pembangunan Jangka Panjang Daerah, Rencana Pembangunan Jangka Menengah Daerah, dan Rencana Kerja Pemerintah Daerah, bahwa Perubahan RKPD dan Renja Perangkat Daerah dapat dilakukan apabila berdasarkan hasil evaluasi pelaksanaannya dalam tahun berjalan menunjukkan adanya ketidaksesuaian dengan perkembangan keadaan;
- b. bahwa sehubungan dengan perkembangan rencana kerja pembangunan daerah yang perlu disesuaikan kembali dengan asumsi, pergeseran pagu kegiatan antar perangkat daerah, penghapusan kegiatan, penambahan kegiatan baru/kegiatan alternative, penambahan atau pengurangan target kinerja dan pagu kegiatan, serta perubahan lokasi dan kelompok sasaran kegiatan Rencana Kerja Pembangunan Daerah Kabupaten Muara Enim Tahun 2022, maka Rencana Kerja Pembangunan Daerah Kabupaten Muara Enim Tahun 2022 perlu dilakukan perubahan;

f

- c. bahwa berdasarkan pertimbangan sebagaimana dalam huruf a, perlu menetapkan Peraturan Bupati tentang Perubahan Rencana Kerja Pembangunan Daerah Kabupaten Muara Enim Tahun 2022;

- Mengingat : 1. Pasal 18 ayat (2) Undang-Undang Dasar Negara Republik Indonesia Tahun 1945;
2. Undang-Undang Nomor 28 Tahun 1959 tentang Pembentukan Daerah Tingkat II dan Kotapraja di Sumatera Selatan (Lembaran Negara Republik Indonesia Tahun 1959 Nomor 73, Tambahan Lembaran Negara Republik Indonesia Nomor 1821);
3. Undang-Undang Nomor 25 Tahun 2004 tentang Sistem Perencanaan Pembangunan Nasional (Lembaran Negara Republik Indonesia Tahun 2004 Nomor 104, Tambahan Lembaran Negara Republik Indonesia Nomor 4421);
4. Undang-Undang Nomor 23 Tahun 2014 tentang Pemerintahan Daerah (Lembaran Negara Republik Indonesia Tahun 2014 Nomor 244, Tambahan Lembaran Negara Republik Indonesia Nomor 5587) sebagaimana telah diubah beberapa kali terakhir dengan Undang-Undang Nomor 1 Tahun 2022 tentang Hubungan Keuangan Antara Pemerintah Pusat dan Pemerintahan Daerah (Lembaran Negara Republik Indonesia Tahun 2015 Nomor 58, Tambahan Lembaran Negara Republik Indonesia Nomor 5679);
5. Peraturan Pemerintah Nomor 18 Tahun 2016 tentang Perangkat Daerah (Lembaran Negara Republik Indonesia Tahun 2016 Nomor 114, Tambahan Lembaran Negara Republik Indonesia Tahun 2016 Nomor 5887), sebagaimana telah diubah dengan Peraturan Pemerintah Nomor 72 Tahun 2019 tentang Perubahan atas Peraturan Pemerintah Nomor 18 Tahun 2016 tentang Perangkat Daerah (Lembaran Negara Republik Indonesia Tahun 2019 Nomor 187);
6. Peraturan Pemerintah Nomor 17 Tahun 2017 tentang Sinkronisasi Proses Perencanaan dan Penganggaran Pembangunan Nasional (Lembaran Negara Republik Indonesia Tahun 2017 Nomor 105, Tambahan Lembaran Negara Republik Indonesia Nomor 6056);



7. Peraturan Presiden Nomor 12 Tahun 2019 tentang Pengelolaan Keuangan Daerah (Lembaran Negara Republik Indonesia Tahun 2019 Nomor 42; Tambahan Lembaran Negara Republik Indonesia Nomor 6322);
8. Peraturan Presiden Nomor 18 Tahun 2020 tentang Rencana Pembangunan Jangka Menengah Nasional Tahun 2020-2024 (Lembaran Negara Republik Indonesia Tahun 2020 Nomor 18);
9. Peraturan Presiden Nomor 85 Tahun 2021 tentang Rencana Kerja Pemerintah Tahun 2022 (Lembaran Negara Republik Indonesia Tahun 2022 Nomor 211);
10. Peraturan Menteri Dalam Negeri Nomor 86 Tahun 2017 tentang Tata Cara Perencanaan, Pengendalian, dan Evaluasi Pembangunan Daerah, Tata Cara Evaluasi Rancangan Peraturan Daerah tentang Rencana Pembangunan Jangka Panjang Daerah dan Rencana Pembangunan Jangka Menengah Daerah, serta Tata Cara Perubahan Rencana Pembangunan Jangka Panjang Daerah, Rencana Pembangunan Jangka Menengah Daerah, dan Rencana Kerja Pemerintah Daerah (Berita Negara Republik Indonesia Tahun 2018 Nomor 1312);
11. Peraturan Menteri Dalam Negeri Nomor 70 Tahun 2019 tentang Sistem Informasi Pembangunan Daerah (Berita Negara Republik Indonesia Tahun 2019 Nomor 1114);
12. Peraturan Menteri Dalam Negeri Nomor 90 Tahun 2019 tentang Klasifikasi, Kodefikasi, dan Nomenklatur Perencanaan Pembangunan dan Keuangan Daerah (Berita Negara Republik Indonesia Tahun 2019 Nomor 1447);
13. Peraturan Menteri Dalam Negeri Nomor 77 Tahun 2020 tentang Pedoman Teknis Pengelolaan Keuangan Daerah (Berita Negara Republik Indonesia Tahun 2021 Nomor 1781);
14. Peraturan Menteri Dalam Negeri Nomor 17 Tahun 2021 tentang Pedoman Penyusunan, Rencana Kerja Pemerintah Daerah Tahun 2022 (Berita Negara Republik Indonesia Tahun 2021 Nomor 496);
15. Peraturan Menteri Dalam Negeri Nomor 27 Tahun 2021 tentang Pedoman Penyusunan, Anggaran Pendapatan dan Belanja Daerah tahun Anggaran 2022 (Berita Negara Republik Indonesia Tahun 2021 Nomor 926);



16. Peraturan Daerah Provinsi Sumatera Selatan Nomor 1 Tahun 2019 tentang Rencana Pembangunan Jangka Menengah Daerah Provinsi Sumatera Selatan Tahun 2019-2023 (Lembaran Daerah Kabupaten Muara Enim Tahun 2019 Nomor 1) sebagaimana telah diubah dengan Peraturan Daerah Provinsi Sumatera Selatan Nomor 13 Tahun 2021 tentang Perubahan atas Peraturan Daerah Nomor 1 Tahun 2019 tentang Rencana Pembangunan Jangka Menengah Daerah Provinsi Sumatera Selatan Tahun 2019-2023 (Lembaran Daerah Kabupaten Muara Enim Tahun 2021 Nomor 13);
17. Peraturan Daerah Nomor 7 Tahun 2019 tentang Rencana Pembangunan Jangka Menengah Daerah Kabupaten Muara Enim Tahun 2018-2023 (Lembaran Daerah Kabupaten Muara Enim Tahun 2019 Nomor 7) sebagaimana telah diubah dengan Peraturan Daerah Nomor 4 Tahun 2021 tentang Perubahan atas Peraturan Daerah Nomor 7 Tahun 2019 tentang Rencana Pembangunan Jangka Menengah Daerah Kabupaten Muara Enim Tahun 2018-2023 (Lembaran Daerah Kabupaten Muara Enim Tahun 2021 Nomor 4);
18. Peraturan Gubernur Sumatera Selatan Nomor 16 Tahun 2021 tentang Rencana Kerja Pembangunan Daerah Provinsi Sumatera Selatan Tahun 2022 (Berita Daerah Provinsi Sumatera Selatan Tahun 2021 Nomor 16);

MEMUTUSKAN :

Menetapkan : PERATURAN BUPATI TENTANG PERUBAHAN RENCANA KERJA PEMBANGUNAN DAERAH KABUPATEN MUARA ENIM TAHUN 2022.

BAB I

KETENTUAN UMUM

Pasal 1

Dalam Peraturan Bupati ini yang dimaksud dengan :

1. Kabupaten adalah Kabupaten Muara Enim.
2. Pemerintah Kabupaten adalah Pemerintah Kabupaten Muara Enim.
3. Bupati adalah Bupati Muara Enim.



4. Rencana Kerja Pembangunan Daerah yang selanjutnya disingkat RKPD adalah dokumen perencanaan daerah untuk periode 1 (satu) tahun dan merupakan rencana kerja pemerintah daerah atau disebut dengan rencana pembangunan tahunan daerah.
5. Rencana Pembangunan Jangka Menengah Daerah yang selanjutnya disingkat RPJMD adalah dokumen perencanaan daerah untuk periode 5 (lima) tahun.

BAB II

PERUBAHAN RENCANA KERJA PEMERINTAH DAERAH

Pasal 2

- (1) Perubahan Rencana Kerja Pembangunan Daerah yang selanjutnya disingkat Perubahan RKPD dapat dilakukan apabila berdasarkan hasil evaluasi pelaksanaannya dalam tahun berjalan menunjukkan adanya ketidaksesuaian dengan perkembangan keadaan, meliputi:
 - a. Perkembangan yang tidak sesuai dengan asumsi prioritas pembangunan Daerah, kerangka ekonomi Daerah, Rencana program dan kegiatan RKPD berkenaan; dan/atau
 - b. Keadaan yang menyebabkan saldo anggaran lebih tahun anggaran sebelumnya harus digunakan untuk tahun berjalan
- (2) Perubahan RKPD sebagaimana dimaksud pada ayat (1), disusun sebagai acuan dalam penyusunan Perubahan Rencana Kerja Perangkat Daerah dan Pedoman Penyusunan Kebijakan Umum Perubahan APBD serta Perubahan Prioritas dan Plafon Anggaran Sementara.
- (3) Dokumen naskah Perubahan RKPD disusun dengan sistematika sebagai berikut:
 - a. BAB I PENDAHULUAN;
 - b. BAB II EVALUASI HASIL TRIWULAN II TAHUN 2022;
 - c. BAB III KERANGKA EKONOMI DAN KEUANGAN DAERAH;
 - d. BAB IV SASARAN DAN PRIORITAS PEMBANGUNAN DAERAH;
 - e. BAB V RENCANA KERJA DAN PENDANAAN DAERAH;
 - f. BAB VI PENUTUP.

Pasal 3

Isi dokumen serta uraian Perubahan RKPD sebagaimana dimaksud dalam Pasal 2 tercantum dalam lampiran dan merupakan bagian yang tidak terpisahkan dari Peraturan Bupati ini.

BAB III

PENUTUP


Pasal 4

Peraturan Bupati ini mulai berlaku pada tanggal diundangkan.

Agar setiap orang mengetahuinya, memerintahkan pengundangan Peraturan Bupati ini dengan penempatannya dalam Berita Daerah Kabupaten Muara Enim.

Ditetapkan di Muara Enim
pada tanggal, 31 Agustus 2022

Pj. BUPATI MUARA ENIM,



KURNIAWAN

Diundangkan di Muara Enim
pada tanggal, 31 Agustus 2022

Pj. SEKRETARIS DAERAH
KABUPATEN MUARA ENIM,



RISWANDAR

BERITA DAERAH KABUPATEN MUARA ENIM TAHUN 2022 NOMOR 51.



DAFTAR ISI

HALAMAN JUDUL	i
PERATURAN BUPATI	ii
DAFTAR ISI	iii
BAB I PENDAHULUAN	I-1
1.1 Latar Belakang	I-1
1.2 Dasar Hukum Penyusunan	I-2
1.3 Maksud dan Tujuan	I-5
1.4 Sistematika Dokumen RKPD	I-6
BAB II EVALUASI HASIL TRIWULAN II TAHUN 2022.....	II-1
2.1. Hasil RKPD Tahun 2022 sampai dengan Triwulan II.....	II-1
BAB III KERANGKA EKONOMI DAN KEUANGAN DAERAH	III-1
3.1. Arah Kebijakan Ekonomi Daerah	III-1
3.2. Arah Kebijakan Keuangan Daerah	III-14
BAB IV SASARAN DAN PRIORITAS PEMBANGUNAN DAERAH	IV-1
4.1. Tujuan dan Sasaran Pembangunan	IV-2
4.2. Prioritas dan Sasaran Pembangunan Tahun 2022.....	IV-7
BAB V RENCANA KERJA DAN PENDANAAN DAERAH	V-1
5.1 Rencana Program dan Kegiatan Prioritas Daerah dalam Perubahan RKPD	V-1
BAB VI PENUTUP	VI-1

BAB

I

PENDAHULUAN

BAB

II

EVALUASI HASIL TRIWULAN II
TAHUN 2022

BAB

III

KERANGKA EKONOMI DAN
KEUANGAN DAERAH

BAB

IV

SASARAN DAN PRIORITAS
PEMBANGUNAN DAERAH

BAB

V

RENCANA KERJA DAN
PENDANAAN DAERAH

BAB

VI

PENUTUP



BAB I PENDAHULUAN

1.1 Latar Belakang

Rencana Kerja Pemerintah Daerah (RKPD) adalah dokumen perencanaan daerah untuk periode satu tahun yang merupakan rencana kerja pemerintah daerah atau disebut dengan rencana pembangunan tahunan daerah. Apabila dalam pelaksanaannya dalam tahun berjalan menunjukkan adanya ketidaksesuaian dengan perkembangan keadaan, maka dapat dilakukan perubahan RKPD. Perubahan RKPD Kabupaten Muara Enim Tahun 2022 disusun sebagai implementasi Pasal 343 ayat (1) Peraturan Menteri Dalam Negeri Nomor 86 Tahun 2017 tentang Tata Cara Perencanaan, Pengendalian dan Evaluasi Pembangunan Daerah, Tata Cara Evaluasi Rancangan Peraturan Daerah tentang Rencana Pembangunan Jangka Panjang Daerah dan Rencana Pembangunan Jangka Menengah Daerah, serta Tata Cara Perubahan Rencana Pembangunan Jangka Panjang Daerah, Rencana Pembangunan Jangka Menengah Daerah, dan Rencana Kerja Pemerintah Daerah.

Perubahan RKPD Tahun 2022 dilakukan dengan berdasarkan hasil evaluasi pelaksanaannya dalam tahun berjalan yang menunjukkan adanya ketidaksesuaian dengan perkembangan keadaan meliputi perkembangan yang tidak sesuai dengan asumsi prioritas pembangunan Daerah, kerangka ekonomi daerah dan Keuangan Daerah, rencana program dan kegiatan RKPD berkenaan; dan/atau keadaan yang menyebabkan saldo anggaran lebih tahun berjalan. selanjutnya menjadi acuan penyusunan perubahan Rencana Kerja (Renja) Perangkat Daerah, Kebijakan Umum Anggaran dan Penetapan Plafon Anggaran Sementara (KUA-PPAS) dan RAPBD Tahun Anggaran 2022.

Perubahan RKPD Tahun 2022 selanjutnya menjadi acuan penyusunan Rencana Kerja (Renja) Perangkat Daerah, Kebijakan Umum Perubahan Anggaran dan Penetapan Plafon Anggaran Sementara Perubahan (KUPA-PPASP) dan penyusunan RAPBD Perubahan Tahun Anggaran 2022.

Proses penyusunan Perubahan RKPD Kabupaten Muara Enim Tahun 2022 disusun dengan tahapan :



- a. Penyusunan rancangan perubahan RKPD,
- b. Perumusan rancangan akhir perubahan RKPD, dan
- c. Penetapan.

1) Penyusunan Rancangan Perubahan RKPD

Penyusunan rancangan perubahan RKPD berpedoman pada:

- a. Peraturan Daerah tentang RPJMD, dan
- b. Hasil Evaluasi Pelaksanaan RKPD sampai dengan Triwulan II Tahun Berkenaan.

Penyusunan rancangan perubahan RKPD Tahun 2022, meliputi analisa ekonomi dan keuangan Daerah, Penelaahan terhadap kebijakan pemerintah, perumusan rancangan kerangka ekonomi Daerah dan kebijakan keuangan Daerah, serta Perumusan program dan kegiatan beserta pagu indikatif.

Perumusan rancangan perubahan RKPD dijadikan pedoman dalam penyusunan perubahaan Renja Perangkat daerah.

2) Penyusunan Rancangan Akhir Perubahan RKPD

Rancangan Akhir Perubahan RKPD disusun dari penyempurnaan Rancangan Perubahan RKPD berdasarkan rancangan perubahan Renja Perangkat Daerah yang telah diverifikasi. Rancangan Akhir Perubahan RKPD dijadikan sebagai bahan penyusunan Rancangan Peraturan Kepala Daerah tentang Perubahan RKPD.

3) Penetapan Peraturan Kepala Daerah tentang Perubahan RKPD

Perubahan RKPD kabupaten ditetapkan dengan Peraturan Bupati dan akan dijadikan dasar penetapan Perubahan Renja Perangkat Daerah, dan pedoman dalam penyusunan Kebijakan Umum Perubahan APBD serta Perubahan Prioritas dan Plafon Anggaran Sementara.

1.2 Dasar Hukum Penyusunan

Sistem hukum yang berlaku di Indonesia dikembangkan berdasarkan Pancasila dan Undang-undang Dasar Negara Republik Indonesia Tahun 1945. Atas dasar itu, landasan hukum yang digunakan sebagai dasar penyusunan dokumen Perubahan RKPD Kabupaten Muara Enim meliputi Undang-Undang, Peraturan Pemerintah, Peraturan Presiden, Peraturan Menteri, dan Peraturan Daerah.

Landasan hukum yang digunakan adalah sebagai berikut.

1. Pasal 18 ayat (6) Undang Undang Dasar Negara Republik Indonesia Tahun 1945;
2. Undang-Undang Nomor 28 Tahun 1959 tentang Pembentukan Daerah Tingkat II dan Kotapraja di Sumatera Selatan (Lembaran Negara Republik



- Indonesia Tahun 1959 Nomor 73, Tambahan Lembaran Negara Republik Indonesia Nomor 1821);
3. Undang-Undang Nomor 25 Tahun 2004 tentang Sistem Perencanaan Pembangunan Nasional (Lembaran Negara Republik Indonesia Tahun 2004 Nomor 104, Tambahan Lembaran Negara Republik Indonesia Nomor 4421);
 4. Undang-Undang Nomor 23 Tahun 2014 tentang Pemerintahan Daerah (Lembaran Negara Republik Indonesia Tahun 2014 Nomor 244, Tambahan Lembaran Negara Republik Indonesia Nomor 5587) sebagaimana telah diubah beberapa kali terakhir dengan Undang-Undang Nomor 1 Tahun 2022 tentang Hubungan Keuangan Antara Pemerintah Pusat dan Pemerintahan Daerah (Lembaran Negara Republik Indonesia Tahun 2015 Nomor 58, Tambahan Lembaran Negara Republik Indonesia Nomor 5679);
 5. Undang-Undang Nomor 1 Tahun 2022 tentang Hubungan Keuangan antara Pemerintah Pusat dan Pemerintah Daerah (Lembaran Negara Republik Indonesia Tahun 2022 Nomor 4, Tambahan Lembaran Negara Republik Indonesia Nomor 6757);
 6. Peraturan Pemerintah Nomor 18 Tahun 2016 tentang Perangkat Daerah (Lembaran Negara Republik Indonesia Tahun 2016 Nomor 114, Tambahan Lembaran Negara Republik Indonesia Tahun 2016 Nomor 5887), sebagaimana telah diubah dengan Peraturan Pemerintah Nomor 72 Tahun 2019 tentang Perubahan atas Peraturan Pemerintah Nomor 18 Tahun 2016 tentang Perangkat Daerah (Lembaran Negara Republik Indonesia Tahun 2019 Nomor 187);
 7. Peraturan Pemerintah Nomor 17 Tahun 2017 tentang Sinkronisasi Proses Perencanaan dan Penganggaran Pembangunan Nasional (Lembaran Negara Republik Indonesia Tahun 2017 Nomor 105, Tambahan Lembaran Negara Republik Indonesia Nomor 6056);
 8. Peraturan Pemerintah Nomor 2 Tahun 2018 tentang Standar Pelayanan Minimal (Lembaran Negara Republik Indonesia Tahun 2018 Nomor 2, Tambahan Lembaran Negara Republik Indonesia Nomor 6178);
 9. Peraturan Pemerintah Nomor 13 Tahun 2019 tentang Laporan dan Evaluasi Penyelenggaraan Pemerintahan Daerah (Lembaran Negara Republik Indonesia Tahun 2019 Nomor 52, Tambahan Lembaran Negara Republik Indonesia 6323);
 10. Peraturan Presiden Nomor 12 Tahun 2019 tentang Pengelolaan Keuangan Daerah (Lembaran Negara Republik Indonesia Tahun 2019 Nomor 42; Tambahan Lembaran Negara Republik Indonesia Nomor 6322);



11. Peraturan Presiden Nomor 18 Tahun 2020 tentang Rencana Pembangunan Jangka Menengah Nasional Tahun 2020-2024 (Lembaran Negara Republik Indonesia Tahun 2020 Nomor 18);
12. Peraturan Presiden Nomor 85 Tahun 2021 tentang Rencana Kerja Pemerintah Tahun 2022 (Lembaran Negara Republik Indonesia Tahun 2022 Nomor 211);
13. Peraturan Menteri Dalam Negeri Nomor 86 Tahun 2017 tentang Tata Cara Perencanaan, Pengendalian, dan Evaluasi Pembangunan Daerah, Tata Cara Evaluasi Rancangan Peraturan Daerah tentang Rencana Pembangunan Jangka Panjang Daerah dan Rencana Pembangunan Jangka Menengah Daerah, serta Tata Cara Perubahan Rencana Pembangunan Jangka Panjang Daerah, Rencana Pembangunan Jangka Menengah Daerah, dan Rencana Kerja Pemerintah Daerah (Berita Negara Republik Indonesia Tahun 2018 Nomor 1312);
14. Peraturan Menteri Dalam Negeri Nomor 70 Tahun 2019 tentang Sistem Informasi Pembangunan Daerah (Berita Negara Republik Indonesia Tahun 2019 Nomor 1114);
15. Peraturan Menteri Dalam Negeri Nomor 90 Tahun 2019 tentang Klasifikasi, Kodifikasi, dan Nomenklatur Perencanaan Pembangunan dan Keuangan Daerah (Berita Negara Republik Indonesia Tahun 2019 Nomor 1447);
16. Peraturan Menteri Dalam Negeri Nomor 18 Tahun 2020 tentang Peraturan Pelaksanaan Peraturan Pemerintah Nomor 13 Tahun 2019 tentang Laporan dan Evaluasi Penyelenggaraan Pemerintah Daerah (Berita Negara Republik Indonesia Tahun 2020 Nomor 18).
17. Peraturan Menteri Dalam Negeri Nomor 77 Tahun 2020 tentang Pedoman Teknis Pengelolaan Keuangan Daerah (Berita Negara Republik Indonesia Tahun 2021 Nomor 1781);
18. Peraturan Menteri Dalam Negeri Nomor 17 Tahun 2021 tentang Pedoman Penyusunan, Rencana Kerja Pemerintah Daerah Tahun 2022 (Berita Negara Republik Indonesia Tahun 2021 Nomor 496);
19. Peraturan Menteri Dalam Negeri Nomor 59 Tahun 2021 tentang Penerapan Standar Pelayanan Minimal (Berita Negara Republik Indonesia Tahun 2021 Nomor 59);
20. Peraturan Daerah Provinsi Sumatera Selatan Nomor 1 Tahun 2019 tentang Rencana Pembangunan Jangka Menengah Daerah Provinsi Sumatera Selatan Tahun 2019-2023 (Lembaran Daerah Provinsi Sumatera Selatan Tahun 2019 Nomor 1) sebagaimana telah diubah dengan Peraturan Daerah Provinsi Sumatera Selatan Nomor 13 Tahun 2021 tentang Perubahan atas Peraturan Daerah Nomor 1 Tahun 2019 tentang Rencana Pembangunan



Jangka Menengah Daerah Provinsi Sumatera Selatan Tahun 2019-2023 (Lembaran Daerah Provinsi Sumatera Selatan Tahun 2021 Nomor 13);

21. Peraturan Daerah Nomor 7 Tahun 2019 tentang Rencana Pembangunan Jangka Menengah Daerah Kabupaten Muara Enim Tahun 2018-2023 (Lembaran Daerah Kabupaten Muara Enim Tahun 2019 Nomor 7) sebagaimana telah diubah dengan Peraturan Daerah Nomor 4 Tahun 2021 tentang Perubahan atas Peraturan Daerah Nomor 7 Tahun 2019 tentang Rencana Pembangunan Jangka Menengah Daerah Kabupaten Muara Enim Tahun 2018-2023 (Lembaran Daerah Kabupaten Muara Enim Tahun 2021 Nomor 4);
22. Peraturan Gubernur Sumatera Selatan Nomor 19 Tahun 2022 tentang Perubahan Rencana Kerja Pembangunan Daerah Provinsi Sumatera Selatan Tahun 2022 (Berita Daerah Provinsi Sumatera Selatan Tahun 2022 Nomor 19);

1.3 Maksud dan Tujuan

Perubahan Rencana Kerja Pemerintah Daerah (Perubahan RKPD) Kabupaten Muara Enim Tahun 2022 ditetapkan dengan maksud untuk memberikan arah sekaligus menjadi pedoman bagi seluruh pemangku kepentingan baik Pemerintah, masyarakat, dan dunia usaha didalam mewujudkan cita-cita dan tujuan pembangunan daerah yang berkesinambungan. Selain itu Perubahan Rencana Kerja Pemerintah Daerah ini sekaligus untuk menampung adanya Perubahan Kebijakan baik dari Pemerintah Pusat, Pemerintah Provinsi maupun Pemerintah Daerah dan Aspirasi Masyarakat guna keberlanjutan pembangunan.

Maksud ditetapkannya Perubahan RKPD Kabupaten Muara Enim Tahun 2022 adalah untuk mengakomodir ketidaksesuaian dengan perkembangan keadaan, yang meliputi:

1. Perkembangan yang tidak sesuai dengan asumsi prioritas pembangunan Daerah, kerangka ekonomi Daerah dan keuangan Daerah, rencana program dan kegiatan RKPD berkenaan, dan/atau
2. Keadaan yang menyebabkan saldo anggaran lebih tahun anggaran sebelumnya harus digunakan untuk tahun berjalan.

Adapun tujuan dari penyusunan Perubahan Rencana Kerja Pemerintah Daerah (RKPD) Kabupaten Muara Enim 2022 adalah:

1. Menjabarkan tujuan, sasaran dan program prioritas;
2. Mendukung Koordinasi antar pelaku pembangunan serta mewujudkan perencanaan pembangunan daerah yang sinergis, harmonis dan terpadu dengan perencanaan pembangunan nasional;



3. Menjamin keterkaitan dan konsistensi antara perencanaan, penganggaran, pelaksanaan, dan pengawasan;
4. Menjaga kesinambungan dan kesatuan arah antara Rencana Strategis (Renstra) Perangkat Daerah dan Rencana Kerja (Renja) Perangkat Daerah.

1.4 Sistematika Dokumen Perubahan RKPD

Perubahan Rencana Kerja Pemerintah Daerah Kabupaten Muara Enim Tahun 2022 disusun dengan sistematika penulisan sebagai berikut:

- BAB – I PENDAHULUAN
 - 1.1 Latar Belakang
 - 1.2 Dasar Hukum Penyusunan
 - 1.3 Maksud dan Tujuan
 - 1.4 Sistematika Dokumen RKPD

- BAB - II EVALUASI HASIL TRIWULAN II TAHUN 2022

- BAB - III KERANGKA EKONOMI DAN KEUANGAN DAERAH
 - 3.1 Arah Kebijakan Ekonomi Daerah
 - 3.2 Arah Kebijakan Keuangan Daerah

- BAB - IV SASARAN DAN PRIORITAS PEMBANGUNAN DAERAH
 - 4.1 Tujuan dan Sasaran Pembangunan
 - 4.2 Prioritas dan Sasaran Pembangunan tahun 2022

- BAB – V RENCANA KERJA DAN PENDANAAN DAERAH

- BAB - VI PENUTUP

BAB

I

PENDAHULUAN

BAB

II

**EVALUASI HASIL TRIWULAN II
TAHUN 2022**

BAB

III

KERANGKA EKONOMI DAN
KEUANGAN DAERAH

BAB

IV

SASARAN DAN PRIORITAS
PEMBANGUNAN DAERAH

BAB

V

RENCANA KERJA DAN
PENDANAAN DAERAH

BAB

VI

PENUTUP



BAB II

EVALUASI HASIL TRIWULAN II TAHUN 2022

2.1 Hasil RKPD Tahun 2022 sampai dengan Triwulan II

Penyelenggaraan Urusan Pemerintahan dilaksanakan oleh masing-masing Perangkat Daerah (PD) berdasarkan urusan, kewenangan dan tanggung jawab setiap Perangkat Daerah Lingkup Pemerintah Kabupaten Muara Enim. Dalam rangka penyelenggaraan urusan pemerintahan, pada Tahun 2022 Pemerintah Kabupaten Muara Enim telah menyusun kebijakan pembangunan daerah yang diimplementasikan dalam program dan kegiatan sebagaimana dituangkan dalam Peraturan Daerah Kabupaten Muara Enim Nomor 10 Tahun 2020 tentang Anggaran Pendapatan dan Belanja Daerah Tahun Anggaran 2020 dan Peraturan Bupati Muara Enim Nomor 59 Tahun 2020 tentang Rencana Kerja Pembangunan Daerah Kabupaten Muara Enim Tahun 2021 dengan mempedomani Peraturan Menteri Dalam Negeri Nomor 13 Tahun 2006 yang terakhir di ubah dengan Peraturan Menteri Dalam Negeri Nomor 21 Tahun 2011, Peraturan Menteri Dalam Negeri Republik Indonesia Nomor 86 Tahun 2017 Tentang Tata Cara Perencanaan, Pengendalian Dan Evaluasi Pembangunan Daerah, Tata Cara Evaluasi Rancangan Peraturan Daerah Tentang Rencana Pembangunan Jangka Panjang Daerah Dan Rencana Pembangunan Jangka Menengah Daerah, Serta Tata Cara Perubahan Rencana Pembangunan Jangka Panjang Daerah, Rencana Pembangunan Jangka Menengah Daerah, Dan Rencana Kerja Pemerintah Daerah, maka evaluasi pelaksanaan program dan kegiatan RKPD Tahun 2022 sampai dengan triwulan II dapat dilihat pada tabel 2.1 berikut.



Tabel 2.1
Evaluasi Kinerja Pelaksanaan Perencanaan Daerah sampai dengan
Triwulan II Tahun 2022 Kabupaten Muara Enim

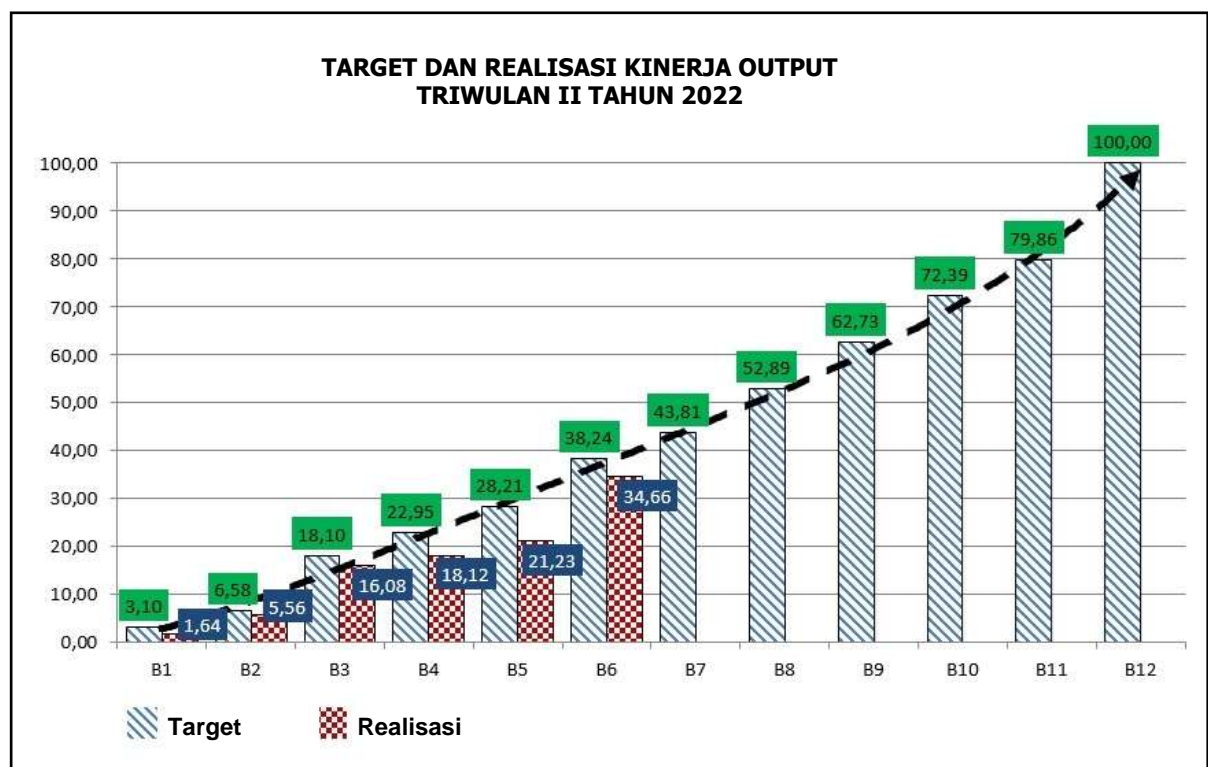


Evaluasi capaian kinerja (program dan kegiatan) tahun lalu merupakan tahapan dalam penyusunan RKPD 2022 dengan memperhatikan capaian kinerja RPJMD dan hasil evaluasi kinerja RKPD Tahun 2021 dan kinerja RKPD Tahun 2022 sampai dengan Triwulan II. Tujuan evaluasi kinerja antara lain untuk menilai/mengidentifikasi program dan kegiatan yang belum terealisasi atau belum terlaksana 100% (seratus persen) dan akan diusulkan lagi pada penyusunan RKPD tahun berikutnya serta memperhatikan dokumen RKPD Tahun 2022 (tahun berjalan).

Evaluasi meliputi seluruh program yang dikelompokkan menurut kategori urusan wajib/urusan pemerintahan daerah. Ini menyangkut realisasi capaian target kinerja program tahun lalu terhadap RPJMD.

Hasil evaluasi pelaksanaan program RKPD Tahun 2022 sampai dengan Triwulan II disajikan pada Gambar 2.1 dan 2.2 berikut.

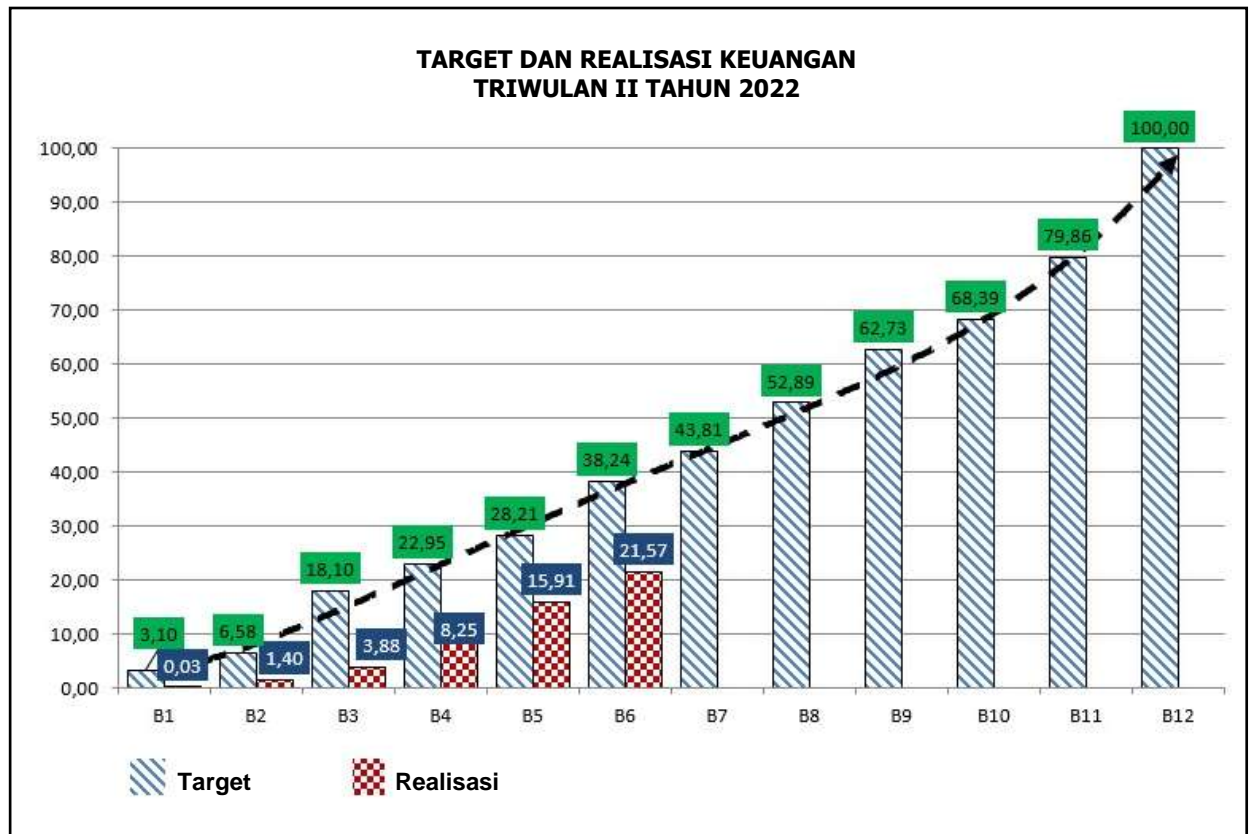
Gambar 2.1
Target dan Realisasi Kinerja Output sampai dengan
Triwulan II Tahun 2022





Gambar 2.2

Target dan Realisasi Keuangan sampai dengan Triwulan II Tahun 2022



Sampai dengan Triwulan II, realisasi kinerja keluaran (output) dan keuangan adalah sebesar 34,66% dan 21,57% pada Belanja Langsung.

TABEL 2.1
Evaluasi Kinerja Pelaksanaan Perencanaan Daerah sampai dengan Triwulan II Tahun 2022
Kabupaten Muara Enim

KODE	Usuran/Bidang Urusan Pemerintahan Daerah dan Program/Kegiatan	Indikator Kinerja Program (outcome)/Kegiatan (output)	Target Capaian Kinerja RPJMD Tahun 2023	Realisasi Target Kinerja hasil program dan keluaran kegiatan s/d Tahun 2019	Target dan Realisasi kinerja program dan keluaran kegiatan tahun lalu			Target program/kegiatan RKPD Tahun 2021	Perkiraan realisasi capaian target RPJMD sampai dengan tahun berjalan		Perangkat Daerah Penanggung Jawab		
					Target RKPD Tahun 2020	Realisasi RKPD Tahun 2020	Tingkat Realisasi (%)		Realisasi capaian program dan kegiatan s/d Tahun 2021	Tingkat capaian realisasi target s/d Tahun 2021 (%)			
(1)	(2)	(3)	(4)	(5)	(6)	(7)	(8)=(7/6)x100%	(9)	(10)	(11)=(10)/(4)*100 %	(12)		
URUSAN WAJIB													
DINAS PENDIDIKAN DAN KEBUDAYAAN													
1	01	01	PROGRAM PENUNJANG URUSAN PEMERINTAHAN DAERAH KABUPATEN/KOTA	meningkatnya akuntabilitas kinerja OPD Dinas Pendidikan dan Kebudayaan Kab. Muara Enim	448.489.643.548	240.700.766.136	360.608.082.461	140.760.681.950,70	39%	400.675.647.179	156.400.757.723	34,87	DINAS PENDIDIKAN DAN KEBUDAYAAN
1	01	01	2.01	Perencanaan Penganggaran dan Evaluasi Kinerja Perangkat Daerah	704.247.531	144.916.200	213.390.344	72.458.100,00	34%	237.100.382	80.509.000	11,43	DINAS PENDIDIKAN DAN KEBUDAYAAN
1	01	01	2.02	Administrasi Keuangan Perangkat Daerah	444.097.789.957	280.110.259.613	358.136.330.805	140.055.129.806,40	39%	397.929.256.450	155.616.810.896	35,04	DINAS PENDIDIKAN DAN KEBUDAYAAN
1	01	01	2.03	Administrasi Barang Milik Daerah pada Perangkat Daerah	137.387.918	22.860.000	153.639.000	11.430.000,00	7%	170.710.000	12.700.000	9,24	DINAS PENDIDIKAN DAN KEBUDAYAAN
1	01	01	2.05	Administrasi Kepegawaian Perangkat Daerah	205.566.744	-	171.470.700	-	0%	190.523.000	-	0,00	DINAS PENDIDIKAN DAN KEBUDAYAAN
1	01	01	2.06	Administrasi Umum Perangkat Daerah	1.411.522.294	698.374.809	1.050.034.812	349.187.404,50	33%	1.166.705.347	387.986.005	27,49	DINAS PENDIDIKAN DAN KEBUDAYAAN
1	01	01	2.08	Penyediaan Jasa Penunjang Urusan Pemerintahan Daerah	986.953.430	448.484.575	741.241.800	224.242.287,30	30%	823.602.000	249.158.097	25,25	DINAS PENDIDIKAN DAN KEBUDAYAAN
1	01	01	2.09	Pemeliharaan Barang Milik Daerah Penunjang Urusan Pemerintahan Daerah	190.608.930	96.468.705	141.975.000	48.234.352,50	34%	157.750.000	53.593.725	28,12	DINAS PENDIDIKAN DAN KEBUDAYAAN
1	01	02	PROGRAM PENGELOLAAN PENDIDIKAN	meningkatnya akses pelayanan pendidikan	218.776.290.829	6.570.768.933	139.854.351.869	3.285.384.466,50	2%	155.393.724.299	3.650.427.185	1,67	DINAS PENDIDIKAN DAN KEBUDAYAAN
1	01	02	2.01	Pengelolaan Pendidikan Sekolah Dasar	137.014.988.844	1.426.690.611	80.252.699.219	713.345.305,50	1%	89.169.665.799	792.605.895	0,58	DINAS PENDIDIKAN DAN KEBUDAYAAN
1	01	02	2.02	Pengelolaan Pendidikan Sekolah Menengah Pertama	63.511.087.762	3.278.839.844	45.328.611.824	1.639.419.921,90	4%	50.365.124.249	1.821.577.691	2,87	DINAS PENDIDIKAN DAN KEBUDAYAAN
1	01	02	2.03	Pengelolaan Pendidikan Anak Usia Dini (PAUD)	11.611.993.502	742.516.200	9.006.712.568	371.258.100,00	4%	10.007.458.409	412.509.000	3,55	DINAS PENDIDIKAN DAN KEBUDAYAAN
1	01	02	2.04	Pengelolaan Pendidikan Nonformal/Kesetaraan	6.638.220.721	1.122.722.278	5.266.328.258	561.361.139,10	11%	5.851.475.842	623.734.599	9,40	DINAS PENDIDIKAN DAN KEBUDAYAAN
1	01	04	PROGRAM PENDIDIK DAN TENAGA KEPENDIDIKAN	meningkatnya ketersediaan pendidik dan tenaga kependidikan (PTK disatuan pendidikan)	39.510.539.314	14.874.992.928	30.108.004.448	7.437.496.464,00	25%	33.453.338.276	8.263.884.960	20,92	DINAS PENDIDIKAN DAN KEBUDAYAAN
1	01	04	2.01	Pemerataan Kuantitas dan Kualitas Pendidik dan Tenaga Kependidikan bagi Satuan Pendidikan Dasar PAUD dan Pendidikan Nonformal/Kesetaraan	39.510.539.314	14.874.992.928	30.108.004.448	7.437.496.464,00	25%	33.453.338.276	8.263.884.960	20,92	DINAS PENDIDIKAN DAN KEBUDAYAAN
2	22	02	PROGRAM PENGEMBANGAN KEBUDAYAAN	meningkatnya pengembangan kebudayaan	888.141.198	-	472.500.000	-	0%	525.000.000	-	0,00	DINAS PENDIDIKAN DAN KEBUDAYAAN
2	22	02	2.01	Pengelolaan Kebudayaan yang Masyarakat Pelakunya dalam Daerah Kabupaten/Kota	263.648.465	-	157.500.000	-	0%	175.000.000	-	0,00	DINAS PENDIDIKAN DAN KEBUDAYAAN
2	22	02	2.02	Pelestarian Kesenian Tradisional yang Masyarakat Pelakunya dalam Daerah Kabupaten/Kota	404.141.198	-	315.000.000	-	0%	350.000.000	-	0,00	DINAS PENDIDIKAN DAN KEBUDAYAAN
2	22	03	PROGRAM PENGEMBANGAN KESENIAN TRADISIONAL	meningkatnya aktualisasi seni tradisional	694.689.919	386.642.160	585.000.000	193.321.080,00	33%	650.000.000	214.801.200	30,92	DINAS PENDIDIKAN DAN KEBUDAYAAN
2	22	03	2.01	Binaan Kesenian yang Masyarakat Pelakunya dalam Daerah Kabupaten/Kota	694.689.919	386.642.160	585.000.000	193.321.080,00	33%	650.000.000	214.801.200	30,92	DINAS PENDIDIKAN DAN KEBUDAYAAN
2	22	04	PROGRAM PEMBINAAN SEJARAH	Meningkatnya wawasan tentang sejarah	299.258.200	-	157.500.000	-	0%	175.000.000	-	0,00	DINAS PENDIDIKAN DAN KEBUDAYAAN
2	22	04	2.01	Pembinaan Sejarah Lokal dalam 1 (satu) Daerah Kabupaten/Kota	299.258.200	-	157.500.000	-	0%	175.000.000	-	0,00	DINAS PENDIDIKAN DAN KEBUDAYAAN
2	22	05	PROGRAM PELESTARIAN DAN PENGELOLAAN CAGAR BUDAYA	meningkatnya revitalisasi benda situs dan kawasan cagar budaya	-	150.727.766	328.500.000	75.363.883,20	23%	365.000.000	83.737.648		DINAS PENDIDIKAN DAN KEBUDAYAAN
2	22	05	2.01	Penetapan Cagar Budaya Peringkat Kabupaten/Kota	0	150.727.766	328.500.000	75.363.883,20	23%	365.000.000	83.737.648		DINAS PENDIDIKAN DAN KEBUDAYAAN
DINAS KESEHATAN													
1	2	1	PROGRAM PENUNJANG URUSAN PEMERINTAHAN DAERAH KABUPATEN/KOTA	Meningkatnya akuntabilitas kinerja OPD Dinas Kesehatan Kab. Muara Enim	154.758.790.132	119.110.243.239	131.099.217.766	59.555.121.619,50	45%	145.665.797.518	66.172.357.355	42,76	DINAS KESEHATAN
1	2	1	2.01	Perencanaan Penganggaran dan Evaluasi Kinerja Perangkat Daerah	201.351.947	85.486.680	151.013.959	42.743.340,00	28%	167.793.288	47.492.600	23,59	DINAS KESEHATAN
1	2	1	2.02	Administrasi Keuangan Perangkat Daerah	102.607.710.101	71.200.690.115	82.038.704.397	35.600.345.057,70	43%	91.154.115.997	39.555.938.953	38,55	DINAS KESEHATAN
1	2	1	2.05	Administrasi Kepegawaian Perangkat Daerah	856.283.138	14.580.000	378.170.315	7.290.000,00	2%	420.189.239	8.100.000	0,95	DINAS KESEHATAN

KODE	Usuran/Bidang Urusan Pemerintahan Daerah dan Program/Kegiatan					Indikator Kinerja Program (outcome)/Kegiatan (output)	Target Capaian Kinerja RPJMD Tahun 2023	Realisasi Target Kinerja hasil program dan keluaran kegiatan s/d Tahun 2019	Target dan Realisasi kinerja program dan keluaran kegiatan tahun lalu			Target program/kegiatan RKPD Tahun 2021	Perkiraan realisasi capaian target RPJMD sampai dengan tahun berjalan		Perangkat Daerah Penanggung Jawab
									Target RKPD Tahun 2020	Realisasi RKPD Tahun 2020	Tingkat Realisasi (%)		Realisasi capaian program dan kegiatan s/d Tahun 2021	Tingkat capaian realisasi target s/d Tahun 2021 (%)	
(1)	(2)					(3)	(4)	(5)	(6)	(7)	(8)	(9)	(10)	(11)	(12)
1	2	1	2.06		Administrasi Umum Perangkat Daerah	Cakupan Layanan Administrasi Perkantoran	1.690.993.850	1.436.061.649	1.297.637.559	718.030.824,30	55%	1.441.819.510	797.812.027	47,18	DINAS KESEHATAN
1	2	1	2.08		Penyediaan Jasa Penunjang Urusan Pemerintahan Daerah	Cakupan Layanan Administrasi Perkantoran	3.116.628.515	603.879.219	764.933.400	301.939.609,50	39%	849.926.000	335.488.455	10,76	DINAS KESEHATAN
1	2	1	2.09		Pemeliharaan Barang Milik Daerah Penunjang Urusan Pemerintahan Daerah	Cakupan Layanan Sarana dan Prasarana Aparatur	-	75.217.536	270.000.000	37.608.768,00	14%	300.000.000	41.787.520	0,00	DINAS KESEHATAN
1	2	1	2.10		Peningkatan Pelayanan BLUD	Tingkat kepuasan masyarakat terhadap pelayanan kesehatan	-	70.229.171.822	46.198.758.136	35.114.585.911,20	76%	51.331.953.484	39.016.206.568	0,00	DINAS KESEHATAN
1	2	2			PROGRAM PEMENUHAN UPAYA KESEHATAN PERORANGAN DAN UPAYA KESEHATAN MASYARAKAT	Angka Harapan Hidup	143.000.000.000	-	130.995.266.761	-	0%	145.550.296.401	-	0,00	DINAS KESEHATAN
1	2	2	2.01		Penyediaan Fasilitas Pelayanan Kesehatan untuk UKM dan UKP Kewenangan Daerah Kabupaten/Kota	Angka Harapan Hidup	16.500.584.698	793.372.500	34.144.995.522	396.686.250,00	1%	37.938.883.913	440.762.500	2,67	DINAS KESEHATAN
1	2	2	2.02		Penyediaan Layanan Kesehatan untuk UKM dan UKP Rujukan Tingkat Daerah Kabupaten/Kota	Angka Harapan Hidup	126.655.000.000	40.288.075.920	#VALUE!	20.144.037.960,00	#VALUE!	107,494,337,573	22.382.264.400	17,67	DINAS KESEHATAN
1	2	2	2.04		Penerbitan Izin Rumah Sakit Kelas C D dan Fasilitas Pelayanan Kesehatan Tingkat Daerah Kabupaten/Kota	tingkat kepuasan masyarakat terhadap pelayanan Kesehatan	140.489.898	17.244.000	105.367.424	8.622.000,00	8%	117.074.915	9.580.000	6,82	DINAS KESEHATAN
1	2	3			PROGRAM PENINGKATAN KAPASITAS SUMBER DAYA MANUSIA KESEHATAN	Persentase Sumber Daya Aparatur yang Memiliki Kompetensi sesuai Bidanganya	19.002.701.696	4.572.294.120	15.659.453.089	2.286.147.060,00	15%	17.399.392.321	2.540.163.400	13,37	DINAS KESEHATAN
1	2	3	2.02		Perencanaan Kebutuhan dan Pendayagunaan Sumberdaya Manusia Kesehatan untuk UKP dan UKM di Wilayah Kabupaten/Kota	Angka Kematian Bayi	17.897.161.711	4.374.468.000	14.527.296.000	2.187.234.000,00	15%	16.141.440.000	2.430.260.000	13,58	DINAS KESEHATAN
1	2	3	2.03		Pengembangan Mutu dan Peningkatan Kompetensi Teknis Sumber Daya Manusia Kesehatan Tingkat Daerah Kabupaten/Kota	Angka Harapan Hidup	1.105.539.985	197.826.120	#VALUE!	98.913.060,00	#VALUE!	1,257,952,321	109.903.400	9,94	DINAS KESEHATAN
1	2	4			PROGRAM SEDIAAN FARMASI ALAT KESEHATAN DAN MAKANAN MINUMAN	Persentase Ketersediaan Farmasi, Alat Kesehatan dan Makanan dan Minuman	919.317.585	20.182.500	731.662.108	10.091.250,00	1%	812.957.898	11.212.500	1,22	DINAS KESEHATAN
1	2	4	2.01		Pemberian Izin Apotek Toko Obat Toko Alat Kesehatan dan Optikal Usaha Mikro Obat Tradisional (UMOT)	Angka Harapan Hidup	141.811.670	10.457.100	#VALUE!	5.228.550,00	#VALUE!	118,176,392	5.809.500	4,10	DINAS KESEHATAN
1	2	4	2.03		Penerbitan Sertifikat Produksi Pangan Industri Rumah Tangga dan Nomor P-IRT sebagai Izin Produksi untuk Produk Makanan Minuman Tertentu yang dapat Diproduksi oleh Industri Rumah Tangga	Angka Harapan Hidup	549.337.007	-	#VALUE!	-	#VALUE!	609,781,506	-	0,00	DINAS KESEHATAN
1	2	4	2.06		Pemeriksaan dan Tindak Lanjut Hasil Pemeriksaan Post Market pada Produksi dan Produk Makanan Minuman Industri Rumah Tangga	Angka Harapan Hidup	128.168.907	9.725.400	#VALUE!	4.862.700,00	#VALUE!	85,000,000	5.403.000	4,22	DINAS KESEHATAN
1	2	5			PROGRAM PEMBERDAYAAN MASYARAKAT BIDANG KESEHATAN	Cakupan Pelaksanaan Pemberdayaan Masyarakat	943.232.394	3.159.000	540.912.023	1.579.500,00	0%	601.013.359	1.755.000	0,19	DINAS KESEHATAN
1	2	5	2.01		Advokasi Pemberdayaan Kemitraan Peningkatan Peran serta Masyarakat dan Lintas Sektor Tingkat Daerah Kabupaten/Kota	Angka Harapan Hidup	688.245.591	-	#VALUE!	-	#VALUE!	210,352,356	-	0,00	DINAS KESEHATAN
1	2	5	2.02		Pelaksanaan Sehat dalam rangka Promotif Preventif Tingkat Daerah Kabupaten/Kota	Indeks Keluarga Sehat	79.180.600	3.159.000	165.628.651	1.579.500,00	1%	184,031,834	1.755.000	2,22	DINAS KESEHATAN
1	2	5	2.03		Pengembangan dan Pelaksanaan Upaya Kesehatan Bersumber Daya Masyarakat (UKBM) Tingkat Daerah Kabupaten/Kota	Cakupan PSM	175.806.202	-	185.966.252	-	0%	206.629.169	-	0,00	DINAS KESEHATAN
RSUD RABAIN															
1	2	1			PROGRAM PENUNJANG URUSAN PEMERINTAHAN DAERAH KABUPATEN/KOTA			104.190.882.052	68.784.042.366	52.095.441.025,80	76%	131.899.137.745	57.883.823.362	0,00	RSUD RABAIN
1	2	1	2.01		Perencanaan Penganggaran dan Evaluasi Kinerja Perangkat Daerah		-	30.111.571	-	0%	33.457.301	-	0,00	RSUD RABAIN	
1	2	1	2.02		Administrasi Keuangan Perangkat Daerah		31.951.498.198	39.163.887.529	15.975.749.098,80	41%	43.515.430.588	17.750.832.332	0,00	RSUD RABAIN	
1	2	1	2.05		Administrasi Kepegawaian Perangkat Daerah	Peningkatan Pelayanan BLUD Terlaksananya Administrasi Kepegawaian terlaksananya administrasi Keuangan Terlaksananya Administrasi Umum Terlaksananya Perencanaan, Penganggaran dan Evaluasi Kinerja Tersedianya Jasa Penunjang Urusan Pemerintahan	-	-	-	0	254,550,000	-	0,00	RSUD RABAIN	
1	2	1	2.06		Administrasi Umum Perangkat Daerah		-	2.528.999.870	-	0%	2.809.999.856	-	0,00	RSUD RABAIN	
1	2	1	2.08		Penyediaan Jasa Penunjang Urusan Pemerintahan Daerah		2.010.212.032	2.528.999.870	1.005.106.015,80	40%	2.809.999.856	1.116.784.462	0,00	RSUD RABAIN	
1	2	1	2.09		Pemeliharaan Barang Milik Daerah Penunjang Urusan Pemerintahan Daerah		-	326.957.215.707	-	0%	33.457.301	-	0,00	RSUD RABAIN	
1	2	1	2.10		Peningkatan Pelayanan BLUD		-	326.957.215.707	-	0%	85.191.500.000	-	0,00	RSUD RABAIN	

KODE	Usuran/Bidang Urusan Pemerintahan Daerah dan Program/Kegiatan	Indikator Kinerja Program (outcome)/Kegiatan (output)	Target Capaian Kinerja RPJMD Tahun 2023	Realisasi Target Kinerja hasil program dan keluaran kegiatan s/d Tahun 2019	Target dan Realisasi kinerja program dan keluaran kegiatan tahun lalu			Target program/kegiatan RKPD Tahun 2021	Perkiraan realisasi capaian target RPJMD sampai dengan tahun berjalan		Perangkat Daerah Penanggung Jawab			
					Target RKPD Tahun 2020	Realisasi RKPD Tahun 2020	Tingkat Realisasi (%)		Realisasi capaian program dan kegiatan s/d Tahun 2021	Tingkat capaian realisasi target s/d Tahun 2021 (%)				
												(8)=(7/6)x100%	(11)=(10)/(4)*100 %	
(1)	(2)	(3)	(4)	(5)	(6)	(7)	(8)	(9)	(10)	(11)	(12)			
1	2	2												
1	2	2	2.01		1.427.546.522	7.328.439.900	713.773.260,90	10%	8.142.711.000	793.081.401		RSUD RABAIN		
					1.427.546.522	#VALUE!	713.773.260,90	#VALUE!	8,142,711,000	793.081.401		RSUD RABAIN		
PEKERJAAN UMUM DAN PENATAAN RUANG														
1	03	01			8.453.462.749	5.722.279.186	#VALUE!	2.861.139.592,80	#VALUE!	10,004,814,274	3.179.043.992	37,61	PEKERJAAN UMUM DAN PENATAAN RUANG	
1	03	01	2.01	Perencanaan Penganggaran dan Evaluasi Kinerja Perangkat Daerah	19.028.358.855	125.766.180	#VALUE!	62.883.090,00	#VALUE!	237,604,866	69.870.100	0,37	PEKERJAAN UMUM DAN PENATAAN RUANG	
1	03	01	2.02	Administrasi Keuangan Perangkat Daerah	5.860.902.029	4.486.753.766	#VALUE!	2.243.376.882,90	#VALUE!	6,806,673,303	2.492.640.981	42,53	PEKERJAAN UMUM DAN PENATAAN RUANG	
1	03	01	2.03	Administrasi Barang Milik Daerah pada Perangkat Daerah	60.966.675	-	#VALUE!	-	#VALUE!	53,130,000	-	0,00	PEKERJAAN UMUM DAN PENATAAN RUANG	
1	03	01	2.05	Administrasi Kepegawaian Perangkat Daerah	100.000.000	21.600.000	#VALUE!	10.800.000,00	#VALUE!	150,000,000	12.000.000	12,00	PEKERJAAN UMUM DAN PENATAAN RUANG	
1	03	01	2.06	Administrasi Umum Perangkat Daerah	1.449.200.000	567.147.879	#VALUE!	283.573.939,50	#VALUE!	1,510,873,983	315.082.155	21,74	PEKERJAAN UMUM DAN PENATAAN RUANG	
1	03	01	2.08	Penyediaan Jasa Penunjang Urusan Pemerintahan Daerah	191.239.456	385.964.651	#VALUE!	192.982.325,40	#VALUE!	719,580,152	214.424.806	112,12	PEKERJAAN UMUM DAN PENATAAN RUANG	
1	03	01	2.09	Pemeliharaan Barang Milik Daerah Penunjang Urusan Pemerintahan Daerah	600.871.000	135.046.710	#VALUE!	67.523.355,00	#VALUE!	526,951,970	75.025.950	12,49	PEKERJAAN UMUM DAN PENATAAN RUANG	
1	03	02		PROGRAM PENGELOLAAN SUMBER DAYA AIR (SDA)	Persentase jaringan irigasi dalam kondisi baik	173.400.000.000	4.488.268.563	45.246.670.691	2.244.134.281,50	5%	50.274.078.545	2.493.482.535	1,44	PEKERJAAN UMUM DAN PENATAAN RUANG
1	03	02	2.01	Pengelolaan SDA dan Bangunan Pengaman Pantai pada Wilayah Sungai (WS) dalam 1 (satu) Daerah Kabupaten/Kota	Jumlah bangunan pengendali banjir	-	602.258.063	19.617.463.778	301.129.031,70	2%	21.797.181.976	334.587.813		PEKERJAAN UMUM DAN PENATAAN RUANG
1	03	02	2.02	Pengembangan dan Pengelolaan Sistem Irigasi Primer dan Sekunder pada Daerah Irigasi yang Luasnya dibawah 1000 Ha dalam 1 (satu) Daerah Kabupaten/Kota	Luas Daerah irigasi dalam kondisi baik	63.100.000.000	3.886.010.500	25.629.206.912	1.943.005.249,80	8%	28.476.896.569	2.158.894.722	3,42	PEKERJAAN UMUM DAN PENATAAN RUANG
1	03	06		PROGRAM PENGELOLAAN DAN PENGEMBANGAN SISTEM DRAINASE	Pengelolaan dan Pengembangan Sistem Drainase	20.800.000.000	-	18.292.183.983	-	0%	20.324.648.870	-	0,00	PEKERJAAN UMUM DAN PENATAAN RUANG
1	03	06	2.01	Pengelolaan dan Pengembangan Sistem Drainase yang Terhubung Langsung dengan Sungai dalam Daerah Kabupaten/Kota	Panjang drainase yang langsung terhubung ke sungai	-	-	18.292.183.983	-	0%	20.324.648.870	-	0,00	PEKERJAAN UMUM DAN PENATAAN RUANG
1	03	06	2.02	Pengembangan dan Pengelolaan Sistem Irigasi Primer dan Sekunder pada Daerah Irigasi yang Luasnya dibawah 1000 Ha dalam 1 (satu) Daerah Kabupaten/Kota	Persentase jaringan irigasi dalam kondisi baik	-	-	-	-	0%	28.476.896.569	-	0,00	PEKERJAAN UMUM DAN PENATAAN RUANG
1	03	08		PROGRAM PENATAAN BANGUNAN GEDUNG	Persentase bangunan gedung dan lingkungan atau kawasan yang sesuai dengan intensitas dan pemanfaatan ruang	61.325.000.000	84.412.647	#VALUE!	42.206.323,50	#VALUE!	11,325,080,775	46.895.915	0,08	PEKERJAAN UMUM DAN PENATAAN RUANG
1	03	08	2.01	Penyelenggaraan Bangunan Gedung di Wilayah Daerah Kabupaten/Kota Pemberian Izin Mendirikan Bangunan (IMB) dan Sertifikat Laik Fungsi Bangunan Gedung	Terselenggaranya IMB dan Sertifikat Laik Fungsi Bangunan Gedung	61.325.000.000	84.412.647	#VALUE!	42.206.323,50	#VALUE!	11,325,080,775	46.895.915	0,08	PEKERJAAN UMUM DAN PENATAAN RUANG
1	03	9		PROGRAM PENATAAN BANGUNAN DAN LINGKUNGANNYA	Tingkat bangunan dan lingkungan yang sesuai dengan prinsip dan pemanfaatan ruang	355.825.296.000	35.881.344	423.340.177	17.940.672,00	4%	470.377.974	19.934.080	0,01	PEKERJAAN UMUM DAN PENATAAN RUANG
1	03	9	2.01	Penyelenggaraan Penataan Bangunan dan Lingkungannya di Daerah Kabupaten/Kota	tingkat kesesuaian bangunan dan lingkungan	355.825.296.000	35.881.344	423.340.177	17.940.672,00	4%	470.377.974	19.934.080	0,01	PEKERJAAN UMUM DAN PENATAAN RUANG
1	03	10		PROGRAM PENYELENGGARAAN JALAN	Persentase jalan kabupaten dalam kondisi baik	355.825.296.000	24.210.222.430	#VALUE!	12.105.111.214,80	#VALUE!	190,502,306,490	13.450.123.572	3,78	PEKERJAAN UMUM DAN PENATAAN RUANG
1	03	10	2.01	Penyelenggaraan Jalan Kabupaten/Kota	Panjang jalan dalam kondisi baik	355.825.296.000	24.210.222.430	#VALUE!	12.105.111.214,80	#VALUE!	190,502,306,490	13.450.123.572	3,78	PEKERJAAN UMUM DAN PENATAAN RUANG
1	03	11		PROGRAM PENGEMBANGAN JASA KONSTRUKSI	persentase peningkatan kualifikasi usaha bagi badan usaha jasa konstruksi	581.940.000	86.165.068	215.430.701	43.082.533,80	20%	239.367.446	47.869.482	8,23	PEKERJAAN UMUM DAN PENATAAN RUANG
1	03	11	2.01	Penyelenggaraan Pelatihan Tenaga Terampil Konstruksi		232.776.000	14.628.240	117.423.563	7.314.120,00	6%	130.470.625	8.126.800	3,49	PEKERJAAN UMUM DAN PENATAAN RUANG
1	03	11	2.02	Penyelenggaraan Sistem Informasi Jasa Konstruksi Cakupan Daerah Kabupaten/Kota	Tersedianya informasi material/peralatan di kabupaten muara enim	232.776.000	39.629.509	-	19.814.754,60	0	68,999,383	22.016.394	9,46	PEKERJAAN UMUM DAN PENATAAN RUANG
1	03	11	2.03	Penerbitan Izin Usaha Jasa Konstruksi Nasional (Non Kecil dan Kecil)	Jumlah Badan Usaha Jasa Konstruksi yang memiliki IUJK	232.776.000	31.907.318	-	15.953.659,20	0%	39,897,438	17.726.288	7,62	PEKERJAAN UMUM DAN PENATAAN RUANG
1	03	12		PROGRAM PENYELENGGARAAN PENATAAN RUANG	tingkat ketaatan tata ruang	3.870.000.000	511.698.591	4.652.822.693	255.849.295,50	5%	5.169.802.992	284.276.995	7,35	PEKERJAAN UMUM DAN PENATAAN RUANG

KODE	Usuran/Bidang Urusan Pemerintahan Daerah dan Program/Kegiatan	Indikator Kinerja Program (outcome)/Kegiatan (output)	Target Capaian Kinerja RPJMD Tahun 2023	Realisasi Target Kinerja hasil program dan keluaran kegiatan s/d Tahun 2019	Target dan Realisasi kinerja program dan keluaran kegiatan tahun lalu			Target program/kegiatan RKPD Tahun 2021	Perkiraan realisasi capaian target RPJMD sampai dengan tahun berjalan		Perenggang Daerah Penanggung Jawab
					Target RKPD Tahun 2020	Realisasi RKPD Tahun 2020	Tingkat Realisasi (%)		Realisasi capaian program dan kegiatan s/d Tahun 2021	Tingkat capaian realisasi target s/d Tahun 2021 (%)	
(1)	(2)	(3)	(4)	(5)	(6)	(7)	(8)	(9)	(10)	(11)	(12)
1 03 12 2.01	Penetapan Rencana Tata Ruang Wilayah (RTRW) dan Rencana Rinci Tata Ruang (RRTR) Kabupaten/Kota	tingkat keberadaan peraturan rencana tata ruang	450.000.000	46.647.342	554.633.670	23.323.671,00	4%	616.259.633	25.915.190	5,76	PEKERJAAN UMUM DAN PENATAAN RUANG
1 03 12 2.02	Koordinasi dan Sinkronisasi Perencanaan Tata Ruang Daerah Kabupaten/Kota	Tingkat keselarasan antar dokumen rencana tata ruang	2.300.000.000	119.507.040	2.293.285.664	59.753.520,00	3%	2.548.095.182	66.392.800	2,89	PEKERJAAN UMUM DAN PENATAAN RUANG
1 03 12 2.03	Koordinasi dan Sinkronisasi Pemanfaatan Ruang Daerah Kabupaten/Kota	rasio luas kawasan tertutup pepohonan berdasarkan hasil pemotretan citra satelit dan survei foto udara terhadap luas daratan	120.000.000	32.976.000	1.005.847.883	16.488.000,00	2%	1.117.608.759	18.320.000	15,27	PEKERJAAN UMUM DAN PENATAAN RUANG
1 03 12 2.04	Koordinasi dan Sinkronisasi Pengendalian Pemanfaatan Ruang Daerah Kabupaten/Kota	rasio bangunan berstatus IMB dan HGB serta RTH	1.000.000.000	312.568.209	799.055.476	156.284.104,50	20%	887.839.418	173.649.005	17,36	PEKERJAAN UMUM DAN PENATAAN RUANG
1 3 3	PROGRAM PENGELOLAAN DAN PENGEMBANGAN SISTEM PENYEDIAAN AIR MINUM	Persentase penduduk berakses air minum	-	29.409.206	-	14.704.603,20	0%	6,575,397,249	16.338.448	0,00	DINAS PERUMAHAN DAN KAWASAN PERMUKIMAN
1 3 3 2.01	Pengelolaan dan Pengembangan Sistem Penyediaan Air Minum (SPAM) di Daerah Kabupaten/Kota	Proporsi rumah tinggal dengan akses berkelanjutan terhadap air minum perkotaan dan pedesaan	-	29.409.206	-	14.704.603,20	0%	6,575,397,249	16.338.448	0,00	DINAS PERUMAHAN DAN KAWASAN PERMUKIMAN
1 3 5	PROGRAM PENGELOLAAN DAN PENGEMBANGAN SISTEM AIR LIMBAH	Persentase Rumah Tinggal Bersanitasi	-	59.820.505	-	29.910.252,60	0%	7,951,297,656	33.233.614	0,00	DINAS PERUMAHAN DAN KAWASAN PERMUKIMAN
1 3 5 2.01	Pengelolaan dan Pengembangan Sistem Air Limbah Domestik dalam Daerah Kabupaten/Kota	Jumlah rumah tinggal bersanitasi	-	59.820.505	-	29.910.252,60	0%	7,951,297,656	33.233.614	0,00	DINAS PERUMAHAN DAN KAWASAN PERMUKIMAN
1 3 6	PROGRAM PENGELOLAAN DAN PENGEMBANGAN SISTEM DRAINASE		-	41.424.300	-	20.712.150,00	0%	13,098,220,840	23.013.500	0,00	DINAS PERUMAHAN DAN KAWASAN PERMUKIMAN
1 3 6 2.01	Pengelolaan dan Pengembangan Sistem Drainase yang Terhubung Langsung dengan Sungai dalam Daerah Kabupaten/Kota	Panjang drainase yang lasngsung terhubung ke sungai	-	41.424.300	-	20.712.150,00	0%	13,098,220,840	23.013.500	0,00	DINAS PERUMAHAN DAN KAWASAN PERMUKIMAN
1 3 7	PROGRAM PENGEMBANGAN PERMUKIMAN		1.500.000.000	-	-	-	0%	1,005,781,446	-	0,00	DINAS PERUMAHAN DAN KAWASAN PERMUKIMAN
1 3 7 2.01	Penyelenggaraan Infrastruktur pada Permukiman di Kawasan Strategis Daerah Kabupaten/Kota		-	-	-	-	0%	1,005,781,446	-	0,00	DINAS PERUMAHAN DAN KAWASAN PERMUKIMAN
DINAS PERUMAHAN DAN KAWASAN PERMUKIMAN											
1 3 4	PROGRAM PENGEMBANGAN SISTEM DAN PENGELOLAAN PERSAMPAHAN REGIONAL		-	-	3.629.035.206	-	0%	-	-	-	DINAS PERUMAHAN DAN KAWASAN PERMUKIMAN
1 3 4 2.01	Pengembangan Sistem dan Pengelolaan Persampahan di Daerah Kabupaten/Kota		-	-	3.629.035.206	-	0%	-	-	-	DINAS PERUMAHAN DAN KAWASAN PERMUKIMAN
1 4 1	PROGRAM PENUNJANG URUSAN PEMERINTAHAN DAERAH KABUPATEN/KOTA	Meningkatnya akuntabilitas kinerja OPD Dinas Perumahan dan Kawasan Permukiman Kab. Muara Enim	9.094.109.605	8.007.843.902	8.231.848.061	4.003.921.951,20	49%	9.146.497.846	4.448.802.168	48,92	DINAS PERUMAHAN DAN KAWASAN PERMUKIMAN
1 4 1 2.01	Perencanaan Penganggaran dan Evaluasi Kinerja Perangkat Daerah	Tingkat Ketercapaian Perencanaan dan Evaluasi Kinerja Perangkat Daerah	227.780.929	134.064.000	186.452.891	67.032.000,00	36%	207.169.879	74.480.000	32,70	DINAS PERUMAHAN DAN KAWASAN PERMUKIMAN
1 4 1 2.02	Administrasi Keuangan Perangkat Daerah	Cakupan layanan administrasi keuangan Perangkat Daerah	5.952.007.101	5.237.298.493	5.660.950.245	2.618.649.246,60	46%	6.289.944.717	2.909.610.274	48,88	DINAS PERUMAHAN DAN KAWASAN PERMUKIMAN
1 4 1 2.05	Administrasi Kepegawaian Perangkat Daerah	Cakupan layanan administrasi barang milik daerah	68.805.000	-	8.231.848.061	-	0%	9.146.497.846	-	0,00	DINAS PERUMAHAN DAN KAWASAN PERMUKIMAN
1 4 1 2.06	Administrasi Umum Perangkat Daerah	Cakupan layanan administrasi kepegawaian Perangkat Daerah	935.976.297	43.200.000	56.295.000	21.600.000,00	38%	62.550.000	24.000.000	2,56	DINAS PERUMAHAN DAN KAWASAN PERMUKIMAN
1 4 1 2.07	Pengadaan Barang Milik Daerah Penunjang Urusan Pemerintah Daerah	Cakupan layanan administrasi perkantoran	-	1.324.107.736	765.798.789	662.053.868,10	86%	850.887.543	735.615.409	#DIV/0!	DINAS PERUMAHAN DAN KAWASAN PERMUKIMAN
1 4 1 2.08	Penyediaan Jasa Penunjang Urusan Pemerintahan Daerah	Cakupan penyediaan jasa penunjang urusan Pemerintah Daerah	1.672.405.592	1.111.430.673	1.368.331.848	555.715.336,50	41%	1.520.368.720	617.461.485	36,92	DINAS PERUMAHAN DAN KAWASAN PERMUKIMAN
1 4 1 2.09	Pemeliharaan Barang Milik Daerah Penunjang Urusan Pemerintahan Daerah	Cakupan Pemeliharaan Barang Milik Daerah	200.936.986	157.743.000	164.402.988	78.871.500,00	48%	182.669.987	87.635.000	43,61	DINAS PERUMAHAN DAN KAWASAN PERMUKIMAN
1 4 2	PROGRAM PENGEMBANGAN PERUMAHAN	Persentase Permukiman yang tertata	4.035.000.000	508.293.088	#VALUE!	254.146.544,10	#VALUE!	3,600,564,337	282.385.049	7,00	DINAS PERUMAHAN DAN KAWASAN PERMUKIMAN
1 4 2 2.01	Pendataan Penyediaan dan Rehabilitasi Rumah Korban Bencana atau Relokasi Program Kabupaten/Kota	Tingkat Ketersediaan Data Rumah Korban Bencana atau Relokasi Program Kabupaten/Kota	600.000.000	229.329.455	372.382.163	114.664.727,70	31%	413.757.959	127.405.253	21,23	DINAS PERUMAHAN DAN KAWASAN PERMUKIMAN
1 4 2 2.02	Sosialisasi dan Persiapan Penyediaan dan Rehabilitasi Rumah Korban Bencana atau Relokasi Program Kabupaten/Kota	Persentase Masyarakat yang Menyetujui Penyediaan dan Rehabilitasi Rumah Korban Bencana atau Relokasi Program Kabupaten/Kota	175.000.000	57.868.200	187.599.223	28.934.100,00	15%	208.443.581	32.149.000	18,37	DINAS PERUMAHAN DAN KAWASAN PERMUKIMAN
1 4 2 2.03	Pembangunan dan Rehabilitasi Rumah Korban Bencana atau Relokasi Program Kabupaten/Kota	Persentase Rumah Korban Bencana atau Relokasi yang terbangun	2.510.000.000	100.066.637	2.459.789.957	50.033.318,40	2%	2.733.099.952	55.592.576	2,21	DINAS PERUMAHAN DAN KAWASAN PERMUKIMAN
1 4 2 2.06	Penerbitan Izin Pembangunan dan Pengembangan Perumahan	Persentase Penerbitan Izin Pembangunan dan Pengembangan Perumahan	600.000.000	121.028.796	220.736.560	60.514.398,00	27%	245.262.844	67.238.220	11,21	DINAS PERUMAHAN DAN KAWASAN PERMUKIMAN
1 4 3	PROGRAM KAWASAN PERMUKIMAN	Persentase Lingkungan Permukiman Kumuh	19.565.000.000	125.177.760	13.436.179.763	62.588.880,00	0%	14.929.088.626	69.543.200	0,36	DINAS PERUMAHAN DAN KAWASAN PERMUKIMAN
1 4 3 2.01	Penerbitan Izin Pembangunan dan Pengembangan Kawasan Permukiman	Jumlah Penurunan Luasan Kumuh Kewenangan yang Tertangani oleh Provinsi/Pusat	500.000.000	71.393.760	80.740.371	35.696.880,00	44%	89.711.523	39.663.200	7,93	DINAS PERUMAHAN DAN KAWASAN PERMUKIMAN

KODE	Usuran/Bidang Urusan Pemerintahan Daerah dan Program/Kegiatan	Indikator Kinerja Program (outcome)/Kegiatan (output)	Target Capaian Kinerja RPJMD Tahun 2023	Realisasi Target Kinerja hasil program dan keluaran kegiatan s/d Tahun 2019	Target dan Realisasi kinerja program dan keluaran kegiatan tahun lalu			Target program/ kegiatan RKPD Tahun 2021	Perkiraan realisasi capaian target RPJMD sampai dengan tahun berjalan		Perangkat Daerah Penanggung Jawab
					Target RKPD Tahun 2020	Realisasi RKPD Tahun 2020	Tingkat Realisasi (%)		Realisasi capaian program dan kegiatan s/d Tahun 2021	Tingkat capaian realisasi target s/d Tahun 2021 (%)	
(1)	(2)	(3)	(4)	(5)	(6)	(7)	(8)	(9)	(10)	(11)	(12)
1 4 3 2.02	Penataan dan Peningkatan Kualitas Kawasan Permukiman Kumuh dengan Luas di Bawah 10 (sepuluh) Ha	Persentase dan Peningkatan Kualitas Kawasan Permukiman Kumuh dengan Luas di Bawah 10 (Sepuluh) Ha.	240.000.000	20.574.000	190.964.254	10.287.000,00	5%	212.182.504	11.430.000	4,76	DINAS PERUMAHAN DAN KAWASAN PERMUKIMAN
1 4 3 2.03	Peningkatan Kualitas Kawasan Permukiman Kumuh dengan Luas di Bawah 10 (sepuluh) Ha	Persentase Peningkatan Kualitas Kawasan Permukiman Kumuh Dengan Luas di Bawah 10 (Sepuluh) Ha.	18.825.000.000	33.210.000	13.164.475.139	16.605.000,00	0%	14.627.194.599	18.450.000	0,10	DINAS PERUMAHAN DAN KAWASAN PERMUKIMAN
1 4 5	PROGRAM PENINGKATAN PRASARANA SARANA DAN UTILITAS UMUM (PSU)	Cakupan Lingkungan yang Sehat dan Aman yang didukung dengan PSU	35.751.500.000	11.987.331.205	23.162.703.186	5.993.665.602,30	26%	25.736.336.873	6.659.628.447	18,63	DINAS PERUMAHAN DAN KAWASAN PERMUKIMAN
1 4 5 2.01	Urusan Penyelenggaraan PSU Perumahan	Persentase Penyelenggaraan PSU Perumahan	35.751.500.000	11.987.331.205	23.162.703.186	5.993.665.602,30	26%	25.736.336.873	6.659.628.447	18,63	DINAS PERUMAHAN DAN KAWASAN PERMUKIMAN
2 10 4	PROGRAM PENYELESAIAN SENGKETA TANAH GARAPAN	Tingkat Penyelesaian Sengketa Tanah Garapan	-	162.684.900	186.623.449	81.342.450,00	44%	207.359.388	90.380.500	#DIV/0!	DINAS PERUMAHAN DAN KAWASAN PERMUKIMAN
2 10 4 2.01	Penyelesaian Sengketa Tanah Garapan dalam Daerah Kabupaten/Kota	Jumlah Sengketa Tanah Garapan yang ditindak lanjuti	-	162.684.900	186.623.449	81.342.450,00	44%	207.359.388	90.380.500	#DIV/0!	DINAS PERUMAHAN DAN KAWASAN PERMUKIMAN
2 10 5	PROGRAM PENYELESAIAN GANTI KERUGIAN DAN SANTUNAN TANAH UNTUK PEMBANGUNAN	Persentase Penyelesaian Santunan Tanah Untuk Pembangunan	11.938.242.718	57.063.600	9.213.629.668	28.531.800,00	0%	10.237.366.298	31.702.000	0,27	DINAS PERUMAHAN DAN KAWASAN PERMUKIMAN
2 10 5 2.01	Penyelesaian Masalah Ganti Kerugian dan Santunan Tanah untuk Pembangunan oleh Pemerintah Daerah Kabupaten/Kota	Jumlah Santunan Tanah untuk Pembangunan Pemerintah	11.938.242.718	57.063.600	9.213.629.668	28.531.800,00	0%	10.237.366.298	31.702.000	0,27	DINAS PERUMAHAN DAN KAWASAN PERMUKIMAN
2 10 8	PROGRAM PENGELOLAAN TANAH KOSONG	Persentase Pemanfaatan Tanah Kosong	489.131.144	13.680.000	39.979.472	6.840.000,00	17%	44.421.635	7.600.000	1,55	DINAS PERUMAHAN DAN KAWASAN PERMUKIMAN
2 10 8 2.02	Inventarisasi dan Pemanfaatan Tanah Kosong	Tingkat Ketersediaan Data Inventarisasi dan Pemanfaatan Tanah Kosong	489.131.144	13.680.000	39.979.472	6.840.000,00	17%	44.421.635	7.600.000	1,55	DINAS PERUMAHAN DAN KAWASAN PERMUKIMAN
2 10 10	PROGRAM PENATAGUNAAN TANAH	Persentase Penatagunaan Tanah	428.187.924	26.312.400	68.698.686	13.156.200,00	19%	76.331.873	14.618.000	3,41	DINAS PERUMAHAN DAN KAWASAN PERMUKIMAN
2 10 10 2.02	Penggunaan Tanah yang Hamparannya dalam satu Daerah Kabupaten/Kota	Jumlah Penggunaan Tanah Dalam Satu Hamparan	428.187.924	26.312.400	68.698.686	13.156.200,00	19%	76.331.873	14.618.000	3,41	DINAS PERUMAHAN DAN KAWASAN PERMUKIMAN
SATUAN POLISI PAMONG PRAJA											
1 0 5 0 1	PROGRAM PENUNJANG URUSAN PEMERINTAHAN DAERAH KABUPATEN/KOTA	Cakupan layanan administrasi perkantoran	7.095.885.491	2.947.916.246	4.386.379.991	1.473.958.123,20	34%	4.873.755.546	1.637.731.248	23,08	SATUAN POLISI PAMONG PRAJA
1 0 5 0 1 2.01	Perencanaan Penganggaran dan Evaluasi Kinerja Perangkat Daerah	tingkat ketersediaan dokumen Perencanaan penganggaran dan evaluasi kinerja perangkat daerah	88.000.000	35.283.240	38.315.573	17.641.620,00	46%	42.572.859	19.601.800	22,27	SATUAN POLISI PAMONG PRAJA
1 0 5 0 1 2.02	Administrasi Keuangan Perangkat Daerah	tingkat keberadaan dokumen Administrasi Keuangan perangkat daerah	4.267.759.931	2.317.824.427	3.402.319.677	1.158.912.213,30	34%	3.780.355.197	1.287.680.237	30,17	SATUAN POLISI PAMONG PRAJA
1 0 5 0 1 2.03	Administrasi Barang Milik Daerah pada Perangkat Daerah	tingkat ketersediaan dokumen administrasi barang milik daerah pada perangkat daerah	58.740.000	15.821.503	26.442.554	7.910.751,60	30%	29.380.616	8.789.724	14,96	SATUAN POLISI PAMONG PRAJA
1 0 5 0 1 2.05	Administrasi Kepegawaian Perangkat Daerah	tingkat ketersediaan dokumen Administrasi umum perangkat daerah	276.346.400	4.096.800	55.544.497	2.048.400,00	4%	61.716.108	2.276.000	0,82	SATUAN POLISI PAMONG PRAJA
1 0 5 0 1 2.06	Administrasi Umum Perangkat Daerah	tingkat ketersediaan barang milik daerah penunjang urusan daerah	898.012.500	460.515.134	588.920.556	230.257.566,90	39%	654.356.173	255.841.741	28,49	SATUAN POLISI PAMONG PRAJA
1 0 5 0 1 2.07	Pengadaan Barang Milik Daerah Penunjang Urusan Pemerintah Daerah	persentase dokumen penyediaan jasa penunjang urusan pemerintahan daerah	1.144.220.000	29.597.400	20.564.572	14.798.700,00	72%	22.849.524	16.443.000	1,44	SATUAN POLISI PAMONG PRAJA
1 0 5 0 1 2.08	Penyediaan Jasa Penunjang Urusan Pemerintahan Daerah	jumlah dan jenis jasa pelayanan umum kantor	101.676.300	51.962.888	75.721.770	25.981.443,90	34%	84.135.300	28.868.271	28,39	SATUAN POLISI PAMONG PRAJA
1 0 5 0 1 2.09	Pemeliharaan Barang Milik Daerah Penunjang Urusan Pemerintahan Daerah	tingkat ketersediaan pemeliharaan barang milik daerah penunjang urusan pemerintahan daerah	261.130.360	32.814.855	178.550.792	16.407.427,50	9%	198.389.769	18.230.475	6,98	SATUAN POLISI PAMONG PRAJA
1 0 5 0 2	PROGRAM PENINGKATAN KETENTERAMAN DAN KETERTIBAN UMUM	presentase cakupan penyelesaian k3 (ketentraman ketertiban dan keindahan)	13.957.360.944	3.886.973.100	5.397.907.035	1.943.486.550,00	36%	5.997.674.483	2.159.429.500	15,47	SATUAN POLISI PAMONG PRAJA
1 0 5 0 2 2.01	Penanganan Gangguan Ketenteraman dan Ketertiban Umum dalam 1 (satu) Daerah Kabupaten/Kota	tingkat penyelesaian pelanggaran K3	6.574.576.344	3.852.090.000	5.198.578.095	1.926.045.000,00	37%	5.776.197.883	2.140.050.000	32,55	SATUAN POLISI PAMONG PRAJA
1 0 5 0 2 2.02	Penegakan Peraturan Daerah Kabupaten/Kota dan Peraturan Bupati/Wali Kota	presentase penegakan peraturan daerah kabupaten / kota dan peraturan bupati / walikota	7.272.784.600	34.883.100	174.373.470	17.441.550,00	10%	193.748.300	19.379.500	0,27	SATUAN POLISI PAMONG PRAJA
DINAS PEMADAM KEBAKARAN DAN PENYELAMATAN											
1 0 5 0 1	PROGRAM PENUNJANG URUSAN PEMERINTAHAN DAERAH KABUPATEN/KOTA	Persentase Cakupan Layanan Penunjang Urusan Pemerintah/ Kota	9.415.097.993	3.429.640.625	6.092.463.357	1.714.820.312,70	28%	6.769.403.730	1.905.355.903	20,24	DINAS PEMADAM KEBAKARAN DAN PENYELAMATAN
1 0 5 0 1 2.01	Perencanaan Penganggaran dan Evaluasi Kinerja Perangkat Daerah	Tingkat Ketepatan Pelaporan Capaian Kinerja dan Keuangan	133.759.618	114.620.400	225.930.922	57.310.200,00	25%	251.034.358	63.678.000	47,61	DINAS PEMADAM KEBAKARAN DAN PENYELAMATAN
1 0 5 0 1 2.02	Administrasi Keuangan Perangkat Daerah	Tingkat Ketersediaan Dokumen Akuntabilitas Keuangan Daerah	3.384.355.982	2.307.726.634	2.766.192.824	1.153.863.316,80	42%	3.073.547.582	1.282.070.352	37,88	DINAS PEMADAM KEBAKARAN DAN PENYELAMATAN
1 0 5 0 1 2.03	Administrasi Barang Milik Daerah pada Perangkat Daerah	Cakupan Layanan Administrasi Perkantoran	291.500.000	95.680.800	216.410.213	47.840.400,00	22%	240.455.792	53.156.000	18,24	DINAS PEMADAM KEBAKARAN DAN PENYELAMATAN

KODE	Usuran/Bidang Urusan Pemerintahan Daerah dan Program/Kegiatan	Indikator Kinerja Program (outcome)/Kegiatan (output)	Target Capaian Kinerja RPJMD Tahun 2023	Realisasi Target Kinerja hasil program dan keluaran kegiatan s/d Tahun 2019	Target dan Realisasi kinerja program dan keluaran kegiatan tahun lalu			Target program/ kegiatan RKPD Tahun 2021	Perkiraan realisasi capaian target RPJMD sampai dengan tahun berjalan		Perangkat Daerah Penanggung Jawab
					Target RKPD Tahun 2020	Realisasi RKPD Tahun 2020	Tingkat Realisasi (%)		Realisasi capaian program dan kegiatan s/d Tahun 2021	Tingkat capaian realisasi target s/d Tahun 2021 (%)	
(1)	(2)	(3)	(4)	(5)	(6)	(7)	(8)=(7/6)x100%	(9)	(10)	(11)=(10)/(4)*100 %	(12)
1 0 5 0 1	2.05	Administrasi Kepegawaian Perangkat Daerah	327.140.000	-	273.509.112	-	0%	303.899.013	-	0,00	DINAS PEMADAM KEBAKARAN DAN PENYELAMATAN
1 0 5 0 1	2.06	Administrasi Umum Perangkat Daerah	1.501.695.487	660.967.704	1.096.623.082	330.483.852,00	30%	1.218.470.091	367.204.280	24,45	DINAS PEMADAM KEBAKARAN DAN PENYELAMATAN
1 0 5 0 1	2.07	Pengadaan Barang Milik Daerah Penunjang Urusan Pemerintah Daerah	1.903.000.000	-	12.429.144	-	0%	13.810.160	-	0,00	DINAS PEMADAM KEBAKARAN DAN PENYELAMATAN
1 0 5 0 1	2.08	Penyediaan Jasa Penunjang Urusan Pemerintahan Daerah	545.559.168	200.954.018	391.650.877	100.477.008,90	26%	435.167.641	111.641.121	20,46	DINAS PEMADAM KEBAKARAN DAN PENYELAMATAN
1 0 5 0 1	2.09	Pemeliharaan Barang Milik Daerah Penunjang Urusan Pemerintahan Daerah	1.328.087.738	49.691.070	1.109.717.184	24.845.535,00	2%	1.233.019.093	27.606.150	2,08	DINAS PEMADAM KEBAKARAN DAN PENYELAMATAN
1 0 5 0 4		PROGRAM PENCEGAHAN PENANGGULANGAN PENYELAMATAN KEBAKARAN DAN PENYELAMATAN NON KEBAKARAN	5.425.200.000	1.214.540.640	2.464.832.862	607.270.320,00	25%	2.738.703.180	674.744.800	12,44	DINAS PEMADAM KEBAKARAN DAN PENYELAMATAN
1 0 5 0 4	2.01	Pencegahan Pengendalian Pemadaman Penyelamatan dan Penanganan Bahan Berbahaya dan Beracun Kebakaran dalam Daerah Kabupaten/Kota	3.206.500.000	810.066.960	494.003.821	405.033.480,00	82%	548.893.134	450.037.200	14,04	DINAS PEMADAM KEBAKARAN DAN PENYELAMATAN
1 0 5 0 4	2.02	Inspeksi Peralatan Proteksi Kebakaran	121.000.000	21.362.940	93.451.723	10.681.470,00	11%	103.835.248	11.868.300	9,81	DINAS PEMADAM KEBAKARAN DAN PENYELAMATAN
1 0 5 0 4	2.03	Investigasi Kejadian Kebakaran	66.000.000	16.848.000	66.041.117	8.424.000,00	13%	73.379.019	9.360.000	14,18	DINAS PEMADAM KEBAKARAN DAN PENYELAMATAN
1 0 5 0 4	2.04	Pemberdayaan Masyarakat dalam Pencegahan Kebakaran	931.700.000	13.649.040	570.181.153	6.824.520,00	1%	633.534.614	7.582.800	0,81	DINAS PEMADAM KEBAKARAN DAN PENYELAMATAN
1 0 5 0 4	2.05	Penyelenggaraan Operasi Pencarian dan Pertolongan terhadap Kondisi Membahayakan Manusia	1.100.000.000	352.613.700	1.293.112.728	176.306.850,00	14%	1.436.791.920	195.896.500	17,81	DINAS PEMADAM KEBAKARAN DAN PENYELAMATAN
BADAN PENANGGULANGAN BENCANA DAERAH											
1 0 5 0 1		PROGRAM PENUNJANG URUSAN PEMERINTAHAN DAERAH KABUPATEN/KOTA	6.601.042.926	1.981.036.219	3.912.124.046	990.518.109,30	25%	4.346.804.496	1.100.575.677	16,67	BADAN PENANGGULANGAN BENCANA DAERAH
1 0 5 0 1	2.01	Perencanaan Penganggaran dan Evaluasi Kinerja Perangkat Daerah	47.188.247	-	45.759.978	-	0%	50.844.420	-	0,00	BADAN PENANGGULANGAN BENCANA DAERAH
1 0 5 0 1	2.02	Administrasi Keuangan Perangkat Daerah	1.891.632.564	1.396.572.253	1.766.317.481	698.286.126,60	40%	1.962.574.979	775.873.474	41,02	BADAN PENANGGULANGAN BENCANA DAERAH
1 0 5 0 1	2.03	Administrasi Barang Milik Daerah pada Perangkat Daerah	51.000.000	-	68.717.340	-	0%	76.352.600	-	0,00	BADAN PENANGGULANGAN BENCANA DAERAH
1 0 5 0 1	2.05	Administrasi Kepegawaian Perangkat Daerah	249.966.375	-	41.850.000	-	0%	46.500.000	-	0,00	BADAN PENANGGULANGAN BENCANA DAERAH
1 0 5 0 1	2.06	Administrasi Umum Perangkat Daerah	1.568.568.740	-	695.625.386	-	0%	772.917.095	-	0,00	BADAN PENANGGULANGAN BENCANA DAERAH
1 0 5 0 1	2.07	Pengadaan Barang Milik Daerah Penunjang Urusan Pemerintah Daerah	1.830.000.000	471.344.812	522.000.000	235.672.406,10	45%	580.000.000	261.858.229	14,31	BADAN PENANGGULANGAN BENCANA DAERAH
1 0 5 0 1	2.08	Penyediaan Jasa Penunjang Urusan Pemerintahan Daerah	136.919.000	81.423.943	121.736.426	40.711.971,60	33%	135.262.696	45.235.524	33,04	BADAN PENANGGULANGAN BENCANA DAERAH
1 0 5 0 1	2.09	Pemeliharaan Barang Milik Daerah Penunjang Urusan Pemerintahan Daerah	825.768.000	31.695.210	650.117.435	15.847.605,00	2%	722.352.706	17.608.450	2,13	BADAN PENANGGULANGAN BENCANA DAERAH
1 0 5 0 3		PROGRAM PENANGGULANGAN BENCANA	-	2.464.156.620	2.932.086.409	1.232.078.310,00	42%	3.257.873.788	1.368.975.900	-	BADAN PENANGGULANGAN BENCANA DAERAH
1 0 5 0 3	2.01	Pelayanan Informasi Rawan Bencana Kabupaten/Kota	-	-	842.704.627	-	-	936.338.474	-	-	BADAN PENANGGULANGAN BENCANA DAERAH
1 0 5 0 3	2.02	Pelayanan Pencegahan dan Kesiapsiagaan Terhadap Bencana	-	373.138.560	1.429.095.856	186.569.280,00	13%	1.587.884.284	207.299.200	-	BADAN PENANGGULANGAN BENCANA DAERAH
1 0 5 0 3	2.03	Pelayanan Penyelamatan dan Evakuasi Korban Bencana	-	678.391.380	660.285.927	339.195.690,00	51%	733.651.030	376.884.100	-	BADAN PENANGGULANGAN BENCANA DAERAH
DINAS SOSIAL											
1 0 6 0 1		PROGRAM PENUNJANG URUSAN PEMERINTAHAN DAERAH KABUPATEN/KOTA	6.921.218.166	3.351.269.927	4.518.258.202	1.675.634.963,40	37%	5.020.286.891	1.861.816.626	26,90	DINAS SOSIAL
1 0 6 0 1	2.01	Perencanaan Penganggaran dan Evaluasi Kinerja Perangkat Daerah	175.485.887	80.910.540	131.614.415	40.455.270,00	31%	146.238.239	44.950.300	25,61	DINAS SOSIAL
1 0 6 0 1	2.02	Administrasi Keuangan Perangkat Daerah	4.100.670.907	2.469.583.249	3.423.799.706	1.234.791.624,60	36%	3.804.221.896	1.371.990.694	33,46	DINAS SOSIAL
1 0 6 0 1	2.05	Administrasi Kepegawaian Perangkat Daerah	76.380.000	-	48.177.000	-	0%	53.530.000	-	0,00	DINAS SOSIAL

KODE	Usuran/Bidang Urusan Pemerintahan Daerah dan Program/Kegiatan				Indikator Kinerja Program (outcome)/Kegiatan (output)	Target Capaian Kinerja RPJMD Tahun 2023	Realisasi Target Kinerja hasil program dan keluaran kegiatan s/d Tahun 2019	Target dan Realisasi kinerja program dan keluaran kegiatan tahun lalu			Target program/kegiatan RKPD Tahun 2021	Perkiraan realisasi capaian target RPJMD sampai dengan tahun berjalan		Perangkat Daerah Penanggung Jawab
								Target RKPD Tahun 2020	Realisasi RKPD Tahun 2020	Tingkat Realisasi (%)		Realisasi capaian program dan kegiatan s/d Tahun 2021	Tingkat capaian realisasi target s/d Tahun 2021 (%)	
(1)	(2)				(3)	(4)	(5)	(6)	(7)	(8)	(9)	(10)	(11)	(12)
1 0 6 0 1	2.06	Administrasi Umum Perangkat Daerah	Persentase Dokumen Administrasi Umum Perangkat daerah yang dilaksanakan	728.954.585	544.529.695	511.181.348	272.264.847,30	53%	567.979.275	302.516.497	41,50	DINAS SOSIAL		
1 0 6 0 1	2.08	Penyediaan Jasa Penunjang Urusan Pemerintahan Daerah	Jumlah Jenis Jasa Penunjang Urusan Pemerintah yang Dilaksanakan	310.616.170	97.719.993	232.962.127	48.859.996,50	21%	258.846.808	54.288.885	17,48	DINAS SOSIAL		
1 0 6 0 1	2.09	Pemeliharaan Barang Milik Daerah Penunjang Urusan Pemerintahan Daerah	Jumlah Jenis Pemeliharaan Barang Milik Daerah Penunjang Urusan Pemerintah yang dilaksanakan	209.110.618	158.526.450	170.523.606	79.263.225,00	46%	189.470.673	88.070.250	42,12	DINAS SOSIAL		
1 0 6 0 2		PROGRAM PEMBERDAYAAN SOSIAL	Persentase Cakupan Pemberdayaan Sosial	13.716.667.681	1.304.240.629	11.103.067.730	652.120.314,30	6%	12.336.741.922	724.578.127	5,28	DINAS SOSIAL		
1 0 6 0 2	2.01	Pemberdayaan Sosial Komunitas Adat Terpencil (KAT)	Persentase PMKS yang mendapat Bantuan Sarana	92.762.988	47.462.040	97.680.422	23.731.020,00	24%	108.533.802	26.367.800	28,42	DINAS SOSIAL		
1 0 6 0 2	2.03	Pengembangan Potensi Sumber Kesejahteraan Sosial Daerah Kabupaten/Kota	Jumlah Rekomendasi Pengumpulan Uang dan barang (PUB) dan Undian Gratis Berhadiah (UGB) yang terawasi	13.541.404.693	1.256.778.589	11.005.387.308	628.389.294,30	6%	12.228.208.120	698.210.327	5,16	DINAS SOSIAL		
1 0 6 0 4		PROGRAM REHABILITASI SOSIAL	Persentase Penyandang Masalah Kesejahteraan Sosial (PMKS) yang dapat di Rehabilitasi	1.506.295.574	502.160.170	795.409.610	251.080.084,80	32%	883.788.456	278.977.872	18,52	DINAS SOSIAL		
1 0 6 0 4	2.01	Rehabilitasi Sosial Dasar Penyandang Disabilitas Terlantar, Anak Terlantar, Lanjut Usia Terlantar, serta Gelandangan Pengemis di Luar Panti Sosial	Jumlah Penyandang Masalah Kesejahteraan Sosial yang ditangani	330.617.460	54.067.966	193.916.375	27.033.983,10	14%	215.462.639	30.037.759	9,09	DINAS SOSIAL		
1 0 6 0 4	2.04	Rehabilitasi Sosial Penyandang Masalah Kesejahteraan Sosial (PMKS) Lainnya Bukan Korban HIV/AIDS dan NAPZA di Luar Panti Sosial	Persentase Rehabilitasi Sosial Penyandang Masalah Kesejahteraan Sosial (PMKS) Lainnya Bukan Korban HIV/AIDS dan NAPZA di luar panti yang ditangani	-	448.092.203	601.493.235	224.046.101,70	37%	668.325.817	248.940.113	0,00	DINAS SOSIAL		
1 0 6 0 5		PROGRAM PERLINDUNGAN DAN JAMINAN SOSIAL	Persentase Penyandang Masalah Kesejahteraan Sosial (PMKS) yang Mendapatkan Perlindungan dan Jaminan	1.216.910.384	332.490.240	901.068.055	166.245.120,00	18%	1.001.186.728	184.716.800	15,18	DINAS SOSIAL		
1 0 6 0 5	2.01	Pemeliharaan Anak-Anak Terlantar	Jumlah Anak-Anak Terlantar yang Terpelihara	174.371.482	20.899.440	127.300.111	10.449.720,00	8%	141.444.568	11.610.800	6,66	DINAS SOSIAL		
1 0 6 0 5	2.02	Pengelolaan Data Fakir Miskin Cakupan Daerah Kabupaten/Kota	Jumlah data Fakir Miskin Cakupan Daerah Kabupaten/Kota	1.042.538.903	311.590.800	#VALUE!	155.795.400,00	#VALUE!	859.742.160	173.106.000	16,60	DINAS SOSIAL		
1 0 6 0 6		PROGRAM PENANGANAN BENCANA	Persentase Bencana yang Tertangani	1.280.736.497	474.339.060	626.328.578	237.169.530,00	38%	695.920.642	263.521.700	20,58	DINAS SOSIAL		
1 0 6 0 6	2.01	Perlindungan Sosial Korban Bencana Alam dan Sosial Kabupaten/Kota	Persentase Perlindungan Korban Bencana Alam dan Sosial yang dibantu	840.736.497	474.339.060	626.328.578	237.169.530,00	38%	695.920.642	263.521.700	31,34	DINAS SOSIAL		
1 0 6 0 7		PROGRAM PENGELOLAAN TAMAN MAKAM PAHLAWAN	Jumlah Makam Pahlawan dan tugu Perjuangan yang terpelihara	204.264.202	71.622.000	95.062.907	35.811.000,00	38%	105.625.452	39.790.000	19,48	DINAS SOSIAL		
1 0 6 0 7	2.01	Pemeliharaan Taman Makam Pahlawan Nasional Kabupaten/Kota	Jumlah Taman Makam Pahlawan dan Tugu Perjuangan yang Terpelihara	204.264.202	71.622.000	95.062.907	35.811.000,00	38%	105.625.452	39.790.000	19,48	DINAS SOSIAL		
DINAS KETENAGAKERJAAN								-						
2 0 7 0 1		PROGRAM PENUNJANG URUSAN PEMERINTAHAN DAERAH KABUPATEN/KOTA	Persentase kualitas pelaksanaan urusan pemerintah daerah (Perencanaan Keuangan dan aset administrasi	6.935.024.587	4.639.630.560	5.268.012.042	2.319.815.280,15	44%	5.853.346.713	2.577.572.534	37,17	DINAS KETENAGAKERJAAN		
2 0 7 0 1	2.01	Perencanaan Penganggaran dan Evaluasi Kinerja Perangkat Daerah	Persentase ketercapaian perencanaan penganggaran dan Evaluasi Kinerja Perangkat daerah	108.470.423	27.128.610	41.956.085	13.564.305,00	32%	46.617.872	15.071.450	13,89	DINAS KETENAGAKERJAAN		
2 0 7 0 1	2.02	Administrasi Keuangan Perangkat Daerah	Persentase laporan keuangan yang sesuai dengan standar akuntansi pemerintah	5.035.880.029	3.672.583.533	3.888.132.075	1.836.291.766,50	47%	4.320.146.750	2.040.324.185	40,52	DINAS KETENAGAKERJAAN		
2 0 7 0 1	2.03	Administrasi Barang Milik Daerah pada Perangkat Daerah	Persentase peningkatan manajemen barang milik daerah pada perangkat daerah	20.028.888	28.718.123	14.897.520	14.359.061,25	96%	16.552.800	15.954.513	79,66	DINAS KETENAGAKERJAAN		
2 0 7 0 1	2.05	Administrasi Kepegawaian Perangkat Daerah	Persentase peningkatan kapasitas sumber daya aparatur	65.444.419	5.529.600	36.077.666	2.764.800,00	8%	40.086.296	3.072.000	4,69	DINAS KETENAGAKERJAAN		
2 0 7 0 1	2.06	Administrasi Umum Perangkat Daerah	Persentase ASN yang puas terhadap pelayanan administrasi umum pada perangkat daerah	950.617.293	505.339.673	656.852.981	252.669.836,70	38%	729.836.645	280.744.263	29,53	DINAS KETENAGAKERJAAN		
2 0 7 0 1	2.07	Pengadaan Barang Milik Daerah Penunjang Urusan Pemerintah Daerah	Persentase sarana dan parsarana aparatur yang layak fungsi	74.132.919	44.964.000	130.500.000	22.482.000,00	17%	145.000.000	24.980.000	33,70	DINAS KETENAGAKERJAAN		
2 0 7 0 1	2.08	Penyediaan Jasa Penunjang Urusan Pemerintahan Daerah	Persentase ASN atau bidang yang terlayani dengan baik	460.823.068	298.564.736	351.779.859	149.282.368,20	42%	390.866.510	165.869.298	35,99	DINAS KETENAGAKERJAAN		
2 0 7 0 1	2.09	Pemeliharaan Barang Milik Daerah Penunjang Urusan Pemerintahan Daerah	Jumlah barang milik daerah yang terpelihara	219.627.548	56.802.285	147.815.856	28.401.142,50	19%	164.239.840	31.556.825	14,37	DINAS KETENAGAKERJAAN		
2 0 7 0 2		PROGRAM PERENCANAAN TENAGA KERJA	Jumlah buku RTK	200.000.000	39.836.880	95.263.394	19.918.440,00	21%	105.848.215	22.131.600	11,07	DINAS KETENAGAKERJAAN		
2 0 7 0 2	2.01	Penyusunan Rencana Tenaga Kerja (RTK)	Jumlah buku RTK/database RTKD	200.000.000	39.836.880	95.263.394	19.918.440,00	21%	105.848.215	22.131.600	11,07	DINAS KETENAGAKERJAAN		
2 0 7 0 3		PROGRAM PELATIHAN KERJA DAN PRODUKTIVITAS TENAGA KERJA	Persentase Tenaga kerja terampil	3.884.009.988	1.152.230.749	2.153.072.909	576.115.374,60	27%	2.392.303.232	640.128.194	16,48	DINAS KETENAGAKERJAAN		
2 0 7 0 3	2.01	Pelaksanaan Pelatihan berdasarkan Unit Kompetensi	Jumlah Pencari kerja yang dilatih	3.407.367.400	1.097.284.489	1.967.638.064	548.642.244,60	28%	2.186.264.516	609.602.494	17,89	DINAS KETENAGAKERJAAN		
2 0 7 0 3	2.02	Pembinaan Lembaga Pelatihan Kerja Swasta	Persentase LPKS yang terakreditasi	56.030.248	32.723.640	45.842.930	16.361.820,00	36%	50.936.589	18.179.800	32,45	DINAS KETENAGAKERJAAN		
2 0 7 0 3	2.04	Konsultansi Produktivitas pada Perusahaan Kecil	Jumlah perusahaan kecil yang difasilitasi	170.612.340	22.222.620	139.591.914	11.111.310,00	8%	155.102.127	12.345.900	7,24	DINAS KETENAGAKERJAAN		

KODE	Urusan/Bidang Urusan Pemerintahan Daerah dan Program/Kegiatan	Indikator Kinerja Program (outcome)/Kegiatan (output)	Target Capaian Kinerja RPJMD Tahun 2023	Realisasi Target Kinerja hasil program dan keluaran kegiatan s/d Tahun 2019	Target dan Realisasi kinerja program dan keluaran kegiatan tahun lalu			Target program/ kegiatan RKPD Tahun 2021	Perkiraan realisasi capaian target RPJMD sampai dengan tahun berjalan		Perangkat Daerah Penanggung Jawab	
					Target RKPD Tahun 2020	Realisasi RKPD Tahun 2020	Tingkat Realisasi (%)		Realisasi capaian program dan kegiatan s/d Tahun 2021	Tingkat capaian realisasi target s/d Tahun 2021 (%)		
												(8)=(7/6)x100%
(1)	(2)	(3)	(4)	(5)	(6)	(7)	(8)	(9)	(10)	(11)	(12)	
2 0 7 0 4	PROGRAM PENEMPATAN TENAGA KERJA	Tingkat kesempatan kerja	1.093.627.857	373.533.462	428.713.943	186.766.731,00	44%	476.348.825	207.518.590	18,98	DINAS KETENAGAKERJAAN	
2 0 7 4	2.01	Pelayanan Antarkerja di Daerah Kabupaten/Kota	Persentase pencari kerja yang ditempatkan	389.706.749	18.057.420	178.841.553	9.028.710,00	5%	198.712.837	10.031.900	2,57	DINAS KETENAGAKERJAAN
2 0 7 4	2.03	Pengelolaan Informasi Pasar Kerja	Jumlah Perusahaan yang mengikuti pameran bursa kerja dan Jumlah pencari kerja yang ditempatkan melalui RKK	363.905.875	51.713.640	50.041.980	25.856.820,00	52%	55.602.200	28.729.800	7,89	DINAS KETENAGAKERJAAN
2 0 7 4	2.04	Pelindungan PMI (Pra dan Purna Penempatan) di Daerah Kabupaten/Kota	-	105.630.300	-	92.336.467	52.815.150,00	57%	102.596.074	58.683.500	0,00	DINAS KETENAGAKERJAAN
2 0 7 4	2.05	Penerbitan Perpanjangan IMTA yang Lokasi Kerja dalam 1 (satu) Daerah Kabupaten/Kota	Jumlah data penerbitan perpanjangan IMTA/Notifikasi	207.697.380	198.132.102	107.493.943	99.066.051,00	92%	119.437.714	110.073.390	53,00	DINAS KETENAGAKERJAAN
2 0 7 0 5	PROGRAM HUBUNGAN INDUSTRIAL	Persentase kasus hubungan industrial yang diselesaikan	425.420.066	225.880.470	323.964.797	112.940.235,00	35%	359.960.886	125.489.150	29,50	DINAS KETENAGAKERJAAN	
2 0 7 0 5	2.01	Pengesahan Peraturan Perusahaan dan Pendaftaran Perjanjian Kerja Bersama untuk Perusahaan yang hanya Beroperasi dalam 1 (satu) Daerah Kabupaten/Kota	Persentase Pengesahan PP dan Pendaftaran Perjanjian Kerja Bersama	98.376.311	71.188.895	73.172.462	35.594.447,40	49%	81.302.736	39.549.386	40,20	DINAS KETENAGAKERJAAN
2 0 7 0 5	2.02	Pencegahan dan Penyelesaian Perselisihan Hubungan Industrial Mogok Kerja dan Penutupan Perusahaan di Daerah Kabupaten/Kota	Persentase Pencegahan dan Penyelesaian Perselisihan Hubungan Industrial Mogok Kerja dan Penutupan perusahaan	327.043.755	154.691.575	250.792.335	77.345.787,60	31%	278.658.150	85.939.764	26,28	DINAS KETENAGAKERJAAN
DINAS PEMBERDAYAAN PEREMPUAN DAN PERLINDUNGAN ANAK												
2 0 8 0 1	PROGRAM PENUNJANG URUSAN PEMERINTAHAN DAERAH KABUPATEN/KOTA	Persentase kualitas pelaksanaan urusan pemerintah daerah (Perencanaan, Keuangan dan aset, administrasi perkantoran, sarana prasarana dan sumber daya aparatur)	13.601.085.836	-	11.128.161.139	-	0%	12.364.623.488	-	0,00	DINAS PEMBERDAYAAN PEREMPUAN DAN PERLINDUNGAN ANAK	
2 0 8 0 1	2.01	Perencanaan Penganggaran dan Evaluasi Kinerja Perangkat Daerah	Persentase Dokumen Perencanaan yang dapat diselesaikan dengan baik dan tepat waktu :	75.063.820	-	61.415.853	-	0%	68.239.837	-	0,00	DINAS PEMBERDAYAAN PEREMPUAN DAN PERLINDUNGAN ANAK
2 0 8 0 1	2.02	Administrasi Keuangan Perangkat Daerah	Persentase Laporan Keuangan yang dapat diselesaikan tepat waktu	4.045.000.189	-	3.309.545.610	-	0%	3.677.272.900	-	0,00	DINAS PEMBERDAYAAN PEREMPUAN DAN PERLINDUNGAN ANAK
2 0 8 0 1	2.03	Administrasi Barang Milik Daerah pada Perangkat Daerah	Tersedianya Inventarisasi Barang Milik Daerah Pada Perangkat Daerah	99.907.500	-	81.742.500	-	0%	90.825.000	-	0,00	DINAS PEMBERDAYAAN PEREMPUAN DAN PERLINDUNGAN ANAK
2 0 8 0 1	2.05	Administrasi Kepegawaian Perangkat Daerah	Persentase Sumber Daya Manusia yang Memiliki Kompetensi	44.000.000	-	36.000.000	-	0%	40.000.000	-	0,00	DINAS PEMBERDAYAAN PEREMPUAN DAN PERLINDUNGAN ANAK
2 0 8 0 1	2.06	Administrasi Umum Perangkat Daerah	Cakupan Layanan Administrasi Umum Perangkat Daerah	701.604.385	-	574.039.952	-	0%	637.822.169	-	0,00	DINAS PEMBERDAYAAN PEREMPUAN DAN PERLINDUNGAN ANAK
2 0 8 0 1	2.07	Pengadaan Barang Milik Daerah Penunjang Urusan Pemerintah Daerah	Tersedianya Sarana dan Prasarana Perkantoran	-	-	6.750.000.000	-	0%	7.500.000.000	-	#DIV/0!	DINAS PEMBERDAYAAN PEREMPUAN DAN PERLINDUNGAN ANAK
2 0 8 0 1	2.08	Penyediaan Jasa Penunjang Urusan Pemerintahan Daerah	Cakupan Layanan Penyediaan Jasa Penunjang Urusan Pemerintahan Daerah	247.358.100	-	202.383.900	-	0%	224.871.000	-	0,00	DINAS PEMBERDAYAAN PEREMPUAN DAN PERLINDUNGAN ANAK
2 0 8 0 1	2.09	Pemeliharaan Barang Milik Daerah Penunjang Urusan Pemerintahan Daerah	Persentase sarana dan prasarana perkantoran kondisi baik	138.151.840	-	113.033.324	-	0%	125.592.582	-	0,00	DINAS PEMBERDAYAAN PEREMPUAN DAN PERLINDUNGAN ANAK
2 0 8 0 2	PROGRAM PENGARUSUTAMAAN GENDER DAN PEMBERDAYAAN PEREMPUAN	Persentase Perangkat Daerah (PD) yang melaksanakan PUG	4.994.287.903	177.100.740	408.623.556	88.550.370,00	22%	454.026.173	98.389.300	1,97	DINAS PEMBERDAYAAN PEREMPUAN DAN PERLINDUNGAN ANAK	
2 0 8 0 2	2.01	Pelembagaan Pengarusutamaan Gender (PUG) pada Lembaga Pemerintah Kewenangan Kabupaten/Kota	Persentase Perangkat Daerah (PD) yang melaksanakan Analisis Responsif Gender	1.188.200.178	61.845.660	97.216.378	30.922.830,00	32%	108.018.198	34.358.700	2,89	DINAS PEMBERDAYAAN PEREMPUAN DAN PERLINDUNGAN ANAK
2 0 8 0 2	2.02	Pemberdayaan Perempuan Bidang Politik Hukum Sosial dan Ekonomi pada Organisasi Kemasyarakatan Kewenangan Kabupaten/Kota	Terlaksananya Pembinaan Desa PRIMA	907.259.034	-	74.230.285	-	0%	82.478.094	-	0,00	DINAS PEMBERDAYAAN PEREMPUAN DAN PERLINDUNGAN ANAK
2 0 8 0 2	2.03	Penguatan dan Pengembangan Lembaga Penyedia Layanan Pemberdayaan Perempuan Kewenangan Kabupaten/Kota	Terlaksananya Pembinaan Organisasi Perempuan	2.898.828.691	115.255.080	#VALUE!	57.627.540,00	#VALUE!	263,529,881	64.030.600	2,21	DINAS PEMBERDAYAAN PEREMPUAN DAN PERLINDUNGAN ANAK
2 0 8 0 3	PROGRAM PERLINDUNGAN PEREMPUAN	Persentase Perempuan yang mendapat layanan	1.868.769.188	79.203.420	152.899.297	39.601.710,00	26%	169.888.108	44.001.900	2,35	DINAS PEMBERDAYAAN PEREMPUAN DAN PERLINDUNGAN ANAK	
2 0 8 0 3	2.03	Penguatan dan Pengembangan Lembaga Penyedia Layanan Perlindungan Perempuan Tingkat Daerah Kabupaten/Kota	Jumlah Pengelola Lembaga Penyedia Layanan Perlindungan Perempuan yang Terlatih	1.868.769.188	79.203.420	152.899.297	39.601.710,00	26%	169.888.108	44.001.900	2,35	DINAS PEMBERDAYAAN PEREMPUAN DAN PERLINDUNGAN ANAK
2 0 8 0 4	PROGRAM PENINGKATAN KUALITAS KELUARGA	Persentase Pusat Pembelajaran Keluarga (PUSPAGA) yang terbentuk	79.374.471	-	-	-	0%	72.158.610	-	0,00	DINAS PEMBERDAYAAN PEREMPUAN DAN PERLINDUNGAN ANAK	
2 0 8 0 4	2.01	Peningkatan Kualitas Keluarga dalam Mewujudkan Kesetaraan Gender (KG) dan Hak Anak Tingkat Daerah Kabupaten/Kota	Jumlah Kebijakan yang mendukung Peningkatan Kualitas Keluarga	79.374.471	-	-	-	0%	72.158.610	-	0,00	DINAS PEMBERDAYAAN PEREMPUAN DAN PERLINDUNGAN ANAK
2 0 8 0 5	PROGRAM PENGELOLAAN SISTEM DATA GENDER DAN ANAK	Tersedianya Profil Gender dan Profil Anak	285.114.896	49.871.520	233.275.824	24.935.760,00	11%	259.195.360	27.706.400	9,72	DINAS PEMBERDAYAAN PEREMPUAN DAN PERLINDUNGAN ANAK	

KODE	Usuran/Bidang Pemerintahan Daerah dan Program/Kegiatan	Indikator Kinerja Program (outcome)/Kegiatan (output)	Target Capaian Kinerja RPJMD Tahun 2023	Realisasi Target Kinerja hasil program dan keluaran kegiatan s/d Tahun 2019	Target dan Realisasi kinerja program dan keluaran kegiatan tahun lalu			Target program/ kegiatan RKPd Tahun 2021	Perkiraan realisasi capaian target RPJMD sampai dengan tahun berjalan		Perangkat Daerah Penanggung Jawab
					Target RKPd Tahun 2020	Realisasi RKPd Tahun 2020	Tingkat Realisasi (%)		Realisasi capaian program dan kegiatan s/d Tahun 2021	Tingkat capaian realisasi target s/d Tahun 2021 (%)	
(1)	(2)	(3)	(4)	(5)	(6)	(7)	(8)	(9)	(10)	(11)	(12)
2 0 8 0 5 2.01	Pengumpulan Pengolahan Analisis dan Penyajian Data Gender dan Anak Dalam Kelembagaan Data di Tingkat Daerah Kabupaten/Kota	Jumlah Peserta Rapat Pokja Data	285.114.896	49.871.520	233.275.824	24.935.760,00	11%	259.195.360	27.706.400	9,72	DINAS PEMBERDAYAAN PEREMPUAN DAN PERLINDUNGAN ANAK
2 0 8 0 6	PROGRAM PEMENUHAN HAK ANAK (PHA)	Persentase Lembaga Penyedia Layanan Pemenuhan Hak Anak	783.378.486	357.443.554	640.946.034	178.721.776,80	28%	712.162.260	198.579.752	25,35	DINAS PEMBERDAYAAN PEREMPUAN DAN PERLINDUNGAN ANAK
2 0 8 0 6 2.01	Pelebagaan PHA pada Lembaga Pemerintah, Nonpemerintah, dan Dunia Usaha Kewenangan Kabupaten/Kota	Pelebagaan PHA pada Lembaga Pemerintah, Nonpemerintah, dan Dunia Usaha Kewenangan Kabupaten/Kota	172.095.977	-	140.805.799	-	0%	156.450.888	-	0,00	DINAS PEMBERDAYAAN PEREMPUAN DAN PERLINDUNGAN ANAK
2 0 8 0 6 2.02	Penguatan dan Pengembangan Lembaga Penyedia Layanan Pengembangan Lembaga Penyedia Layanan Pengembangan Kualitas Hidup Anak	Jumlah Peningkatan Kapasitas Penguatan dan Pengembangan Lembaga Penyedia Layanan Peningkatan Kualitas Hidup Anak	6.112.825.092	357.443.554	500.140.235	178.721.776,80	36%	555.711.372	198.579.752	3,25	DINAS PEMBERDAYAAN PEREMPUAN DAN PERLINDUNGAN ANAK
2 0 8 0 7	PROGRAM PERLINDUNGAN KHUSUS ANAK	Persentase Anak kasus kekerasan yang mendapat layanan	3.731.613.633	85.660.013	305.313.843	42.830.006,40	14%	339.237.603	47.588.896	1,28	DINAS PEMBERDAYAAN PEREMPUAN DAN PERLINDUNGAN ANAK
2 0 8 0 7 2.01	Pencegahan Kekerasan Terhadap Anak yang Melibatkan para Pihak Lingkup Daerah Kabupaten/Kota	Jumlah Kebijakan pencegahan kekerasan terhadap anak	2.532.625.722	60.927.293	207.214.832	30.463.646,40	15%	230.238.702	33.848.496	1,34	DINAS PEMBERDAYAAN PEREMPUAN DAN PERLINDUNGAN ANAK
2 0 8 0 7 2.02	Penyediaan Layanan bagi Anak yang Memerlukan Perlindungan Khusus yang Memerlukan Koordinasi Tingkat Daerah Kabupaten/Kota	Jumlah Laporan Kasus Kekerasan Terhadap Anak	1.198.987.911	24.732.720	98.099.011	12.366.360,00	13%	108.998.901	13.740.400	1,15	DINAS PEMBERDAYAAN PEREMPUAN DAN PERLINDUNGAN ANAK
DINAS KETAHANAN PANGAN											
2 9 1	PROGRAM PENUNJANG URUSAN PEMERINTAHAN DAERAH KABUPATEN/KOTA	Cakupan Penunjang Urusan Pemerintah Daerah	4.630.929.006	2.719.040.051	4.366.596.702	1.359.520.025,40	31%	4.851.774.113	1.510.577.806	32,62	DINAS KETAHANAN PANGAN
2 9 1 2.01	Perencanaan Penganggaran dan Evaluasi Kinerja Perangkat Daerah	Terlaksananya Perencanaan dan Evaluasi Kinerja Perangkat Daerah	95.502.163	59.266.440	93.819.494	29.633.220,00	32%	104.243.882	32.925.800	34,48	DINAS KETAHANAN PANGAN
2 9 1 2.02	Administrasi Keuangan Perangkat Daerah	Terlaksananya Administrasi Keuangan Perangkat Daerah	3.130.767.257	2.201.643.191	3.131.855.667	1.100.821.595,40	35%	3.479.839.630	1.223.135.106	39,07	DINAS KETAHANAN PANGAN
2 9 1 2.05	Administrasi Kepegawaian Perangkat Daerah	Meningkatnya Administrasi Kepegawaian Perangkat Daerah	39.600.000	10.800.000	32.400.000	5.400.000,00	17%	36.000.000	6.000.000	15,15	DINAS KETAHANAN PANGAN
2 9 1 2.06	Administrasi Umum Perangkat Daerah	Terlaksananya Administrasi Umum Perangkat Daerah	673.456.326	302.375.844	531.026.448	151.187.922,00	28%	590.029.387	167.986.580	24,94	DINAS KETAHANAN PANGAN
2 9 1 2.07	Pengadaan Barang Milik Daerah Penunjang Urusan Pemerintah Daerah	Terlaksananya Pengadaan Barang Milik Daerah Penunjang Urusan Pemerintahan Daerah	177.282.632	-	122.004.662	-	0%	135.560.735	-	0,00	DINAS KETAHANAN PANGAN
2 9 1 2.08	Penyediaan Jasa Penunjang Urusan Pemerintahan Daerah	Meningkatnya Pemeliharaan Barang Milik Daerah Penunjang Urusan Pemerintahan Daerah	213.200.416	115.218.756	184.223.340	57.609.378,00	31%	204.692.600	64.010.420	30,02	DINAS KETAHANAN PANGAN
2 9 1 2.09	Pemeliharaan Barang Milik Daerah Penunjang Urusan Pemerintahan Daerah	Persentase Penyediaan Infrastruktur Pangan	301.120.212	29.735.820	271.267.091	14.867.910,00	5%	301.407.879	16.519.900	5,49	DINAS KETAHANAN PANGAN
2 9 2	PROGRAM PENGELOLAAN SUMBER DAYA EKONOMI UNTUK KEDAULATAN DAN KEMANDIRIAN PANGAN	Persentase Penyediaan Infrastruktur Pangan	1.638.178.325	77.973.480	964.866.056	38.986.740,00	4%	1.072.073.396	43.318.600	2,64	DINAS KETAHANAN PANGAN
2 9 2 2.01	Penyediaan Infrastruktur dan Seluruh Pendukung Kemandirian Pangan sesuai Kewenangan Daerah Kab/Kota	Terlaksananya Penyediaan Infrastruktur dan Seluruh Pendukung Kemandirian Pangan sesuai Kewenangan Daerah Kab/Kota	1.638.178.325	77.973.480	964.866.056	38.986.740,00	4%	1.072.073.396	43.318.600	2,64	DINAS KETAHANAN PANGAN
2 9 3	PROGRAM PENINGKATAN DIVERSIFIKASI DAN KETAHANAN PANGAN MASYARAKAT	Meningkatnya Mutu dan Jumlah Konsumsi dan Ketersediaan Pangan Penduduk Kab. Muara Enim (Skor PPH)	4.976.391.699	446.439.348	2.413.388.675	223.219.674,00	9%	2.681.542.972	248.021.860	4,98	DINAS KETAHANAN PANGAN
2 9 3 2.01	Penyediaan dan Penyaluran Pangan Pokok atau Pangan Lainnya sesuai dengan Kebutuhan Daerah Kabupaten/Kota dalam rangka Stabilisasi Pasokan dan Harga Pangan	Terlaksananya Penyediaan dan Penyaluran Pangan Pokok atau Pangan Lainnya sesuai dengan Kebutuhan Daerah Kabupaten/Kota dalam rangka stabilisasi Pasokan dan Harga Pangan	2.678.075.404	280.079.388	1.383.737.745	140.039.694,00	10%	1.537.486.383	155.599.660	5,81	DINAS KETAHANAN PANGAN
2 9 3 2.02	Pengelolaan dan Keseimbangan Cadangan Pangan Kabupaten/Kota	Meningkatnya Pengelolaan dan Keseimbangan Cadangan Pangan Kab/Kota	731.356.516	61.648.920	360.090.438	30.824.460,00	9%	400.100.487	34.249.400	4,68	DINAS KETAHANAN PANGAN
2 9 3 2.04	Pelaksanaan Pencapaian Target Konsumsi Pangan Perkapita/Tahun sesuai dengan Angka Kecukupan Gizi	Meningkatnya Pelaksanaan Pencapaian Target Konsumsi Pangan Perkapita/Tahun sesuai dengan Angka Kecukupan Gizi	1.566.959.779	104.711.040	669.560.492	52.355.520,00	8%	743.956.102	58.172.800	3,71	DINAS KETAHANAN PANGAN
2 9 4	PROGRAM PENANGANAN KERAWANAN PANGAN	Meningkatnya Akurasi dan Cakupan Pemetaan Daerah Rawan Pangan	1.309.416.145	52.006.860	418.737.945	26.003.430,00	6%	465.264.383	28.892.700	2,21	DINAS KETAHANAN PANGAN
2 9 4 2.02	Penanganan Kerawanan Pangan Kewenangan Kabupaten/Kota	Terlaksananya Penanganan Kerawanan Pangan Kewenangan Kab/Kota	909.416.145	52.006.860	418.737.945	26.003.430,00	6%	465.264.383	28.892.700	3,18	DINAS KETAHANAN PANGAN
2 9 5	PROGRAM PENGAWASAN KEAMANAN PANGAN	Peningkatan Cakupan PSAT yang diuji, diregistrasi dan disertifikasi	852.567.134	112.028.400	285.092.683	56.014.200,00	20%	316.769.648	62.238.000	7,30	DINAS KETAHANAN PANGAN
2 9 5 2.01	Pelaksanaan Pengawasan Keamanan Pangan Segar Daerah Kabupaten/Kota	Meningkatnya Pelaksanaan Pengawasan Keamanan Pangan Segar Daerah Kabupaten / kota	852.567.134	112.028.400	285.092.683	56.014.200,00	20%	316.769.648	62.238.000	7,30	DINAS KETAHANAN PANGAN
DINAS LINGKUNGAN HIDUP											
2 11 1	PROGRAM PENUNJANG URUSAN PEMERINTAHAN DAERAH KABUPATEN/KOTA	Persentase Cakupan Layanan Penunjang Urusan Pemerintahan Kabupaten/Kota	10.972.371.200	6.573.773.025	11.082.134.754	3.286.886.512,50	30%	12.313.483.060	3.652.096.125	33,28	DINAS LINGKUNGAN HIDUP

KODE	Usuran/Bidang Urusan Pemerintahan Daerah dan Program/Kegiatan	Indikator Kinerja Program (outcome)/Kegiatan (output)	Target Capaian Kinerja RPJMD Tahun 2023	Realisasi Target Kinerja hasil program dan keluaran kegiatan s/d Tahun 2019	Target dan Realisasi kinerja program dan keluaran kegiatan tahun lalu			Target program/kegiatan RKPD Tahun 2021	Perkiraan realisasi capaian target RPJMD sampai dengan tahun berjalan		Perangkat Daerah Penanggung Jawab			
					Target RKPD Tahun 2020	Realisasi RKPD Tahun 2020	Tingkat Realisasi (%)		Realisasi capaian program dan kegiatan s/d Tahun 2021	Tingkat capaian realisasi target s/d Tahun 2021 (%)				
												(6)	(7)	(8)=(7/6)x100%
(1)	(2)	(3)	(4)	(5)	(6)	(7)	(8)	(9)	(10)	(11)	(12)			
2	11	1	2.01	Perencanaan Penganggaran dan Evaluasi Kinerja Perangkat Daerah	Persentase Dokumen Perencanaan Penganggaran dan Evaluasi Kinerja Perangkat Daerah Yang Dilaksanakan	72.567.000	54.415.080	89.055.000	27.207.540,00	31%	98.950.000	30.230.600	41,66	DINAS LINGKUNGAN HIDUP
2	11	1	2.02	Administrasi Keuangan Perangkat Daerah	Persentase Dokumen Administrasi Keuangan Perangkat Daerah Yang Dilaksanakan	5.878.149.993	4.381.917.289	5.137.527.576	2.190.958.644,60	43%	5.708.363.973	2.434.398.494	41,41	DINAS LINGKUNGAN HIDUP
2	11	1	2.03	Administrasi Barang Milik Daerah pada Perangkat Daerah	Jumlah dan Jenis Dokumen Administrasi Barang Milik Daerah pada Perangkat Daerah Yang Dilaksanakan	32.681.558	32.162.220	46.236.109	16.081.110,00	35%	51.373.454	17.867.900	54,67	DINAS LINGKUNGAN HIDUP
2	11	1	2.04	Administrasi Pendapatan Daerah Kewenangan Perangkat Daerah	Jumlah dan jenis Dokumen Administrasi Pendapatan Daerah Yang Dilaksanakan	68.423.300	-	-	-	0%	32.740,187	-	0,00	DINAS LINGKUNGAN HIDUP
2	11	1	2.05	Administrasi Kepegawaian Perangkat Daerah	Persentase Dokumen Administrasi Kepegawaian Perangkat Daerah Yang Dilaksanakan	101.182.500	-	64.395.000	-	0%	71.550.000	-	0,00	DINAS LINGKUNGAN HIDUP
2	11	1	2.06	Administrasi Umum Perangkat Daerah	Persentase Dokumen Administrasi Umum Perangkat Daerah Yang Dilaksanakan	1.433.780.139	1.431.554.861	2.881.920.025	715.777.430,40	25%	3.202.133.361	795.308.256	55,47	DINAS LINGKUNGAN HIDUP
2	11	1	2.07	Pengadaan Barang Milik Daerah Penunjang Urusan Pemerintah Daerah	Persentase Pelaksanaan Pengadaan Barang Milik Daerah	1.191.960.000	-	830.204.248	-	-	922.449.164	-	0,00	DINAS LINGKUNGAN HIDUP
2	11	1	2.08	Penyediaan Jasa Penunjang Urusan Pemerintahan Daerah	Persentase jumlah dan jenis Jasa Penunjang Urusan Pemerintahan Yang Dilaksanakan	471.589.976	258.517.890	329.362.344	129.258.945,00	39%	365.958.160	143.621.050	30,45	DINAS LINGKUNGAN HIDUP
2	11	1	2.09	Pemeliharaan Barang Milik Daerah Penunjang Urusan Pemerintahan Daerah	Persentase jumlah Jenis Pemeliharaan Barang Milik Daerah Penunjang Urusan Pemerintahan Yang Dilaksanakan	1.722.036.734	415.205.685	1.673.968.285	207.602.842,50	12%	1.859.964.761	230.669.825	13,40	DINAS LINGKUNGAN HIDUP
2	11	2		PROGRAM PERENCANAAN LINGKUNGAN HIDUP	Persentase jumlah dokumen perencanaan lingkungan hidup	610.000.000	69.901.560	462.677.645	34.950.780,00	8%	514.086.272	38.834.200	6,37	DINAS LINGKUNGAN HIDUP
2	11	2	2.01	Rencana Perindungan dan Pengelolaan Lingkungan Hidup (RPPLH) Kabupaten/Kota	Tingkat ketersediaan dokumen RPPLH Kabupaten	80.000.000	69.901.560	462.677.645	34.950.780,00	8%	514.086.272	38.834.200	48,54	DINAS LINGKUNGAN HIDUP
2	11	3		PROGRAM PENGENDALIAN PENCEMARAN DAN/ATAU KERUSAKAN LINGKUNGAN HIDUP	Persentase Pengendalian Pencemaran dan Kerusakan Lingkungan Hidup	2.181.938.821	480.256.535	1.155.020.582	240.128.267,40	21%	1.283.356.202	266.809.186	12,23	DINAS LINGKUNGAN HIDUP
2	11	3	2.01	Pencegahan Pencemaran dan/atau Kerusakan Lingkungan Hidup Kabupaten/Kota	Persentase penurunan pencemaran air udara dan emisi Gas Rumah Kaca dan Kerusakan Lingkungan Hidup	1.566.071.784	314.177.805	#VALUE!	157.088.902,50	#VALUE!	1,011,507,466	174.543.225	11,15	DINAS LINGKUNGAN HIDUP
2	11	3	2.03	Pemulihan Pencemaran dan/atau Kerusakan Lingkungan Hidup Kabupaten/Kota	Persentase capaian pemulihan pencemaran dan / atau kerusakan Lingkungan Hidup	342.892.124	166.078.730	244.663.862	83.039.364,90	34%	271.848.736	92.265.961	26,91	DINAS LINGKUNGAN HIDUP
2	11	4		PROGRAM PENGELOLAAN KEANEKARAGAMAN HAYATI (KEHATI)	Persentase penyediaan Keanekaragaman Hayati	486.661.450	76.684.131	281.649.510	38.342.065,50	14%	312.943.900	42.602.295	8,75	DINAS LINGKUNGAN HIDUP
2	11	4	2.01	Pengelolaan Keanekaragaman Hayati Kabupaten/Kota	Jumlah dan jenis Keanekaragaman Hayati	486.661.450	76.684.131	281.649.510	38.342.065,50	14%	312.943.900	42.602.295	8,75	DINAS LINGKUNGAN HIDUP
2	11	5		PROGRAM PENGENDALIAN BAHAN BERBAHAYA DAN BERACUN (B3) DAN LIMBAH BAHAN BERBAHAYA DAN BERACUN (LIMBAH B3)	Tingkat pencemaran Limbah B3	220.004.232	86.167.440	132.344.037	43.083.720,00	33%	147.048.930	47.870.800	21,76	DINAS LINGKUNGAN HIDUP
2	11	5	2.01	Penyimpanan Sementara Limbah B3	Persentase kesesuaian pemenuhan persyaratan Administrasi dan Teknis Penyimpanan Sementara Limbah B3	108.320.316	36.860.400	63.747.216	18.430.200,00	29%	70.830.240	20.478.000	18,91	DINAS LINGKUNGAN HIDUP
2	11	5	2.02	Pengumpulan Limbah B3 dalam 1 (satu) Daerah Kabupaten/Kota	Jumlah laporan pengumpulan limbah B3 di Kabupaten/Kota	-	-	68.596.821	-	0%	76.218.690	-	0,00	DINAS LINGKUNGAN HIDUP
2	11	6		PROGRAM PEMBINAAN DAN PENGAWASAN TERHADAP IZIN LINGKUNGAN DAN IZIN PERLINDUNGAN DAN PENGELOLAAN LINGKUNGAN HIDUP (PPLH)	Persentase pembinaan dan pengawasan terkait ketaatan izin lingkungan	244.106.849	66.708.718	160.987.145	33.354.359,10	21%	178.874.606	37.060.399	15,18	DINAS LINGKUNGAN HIDUP
2	11	6	2.01	Pembinaan dan Pengawasan Terhadap Usaha dan/atau Kegiatan yang Izin Lingkungan dan Izin PPLH diterbitkan oleh Pemerintah Daerah Kabupaten/Kota	Persentase usaha/kegiatan yang melaksanakan usaha yang sesuai izin lingkungan yang diterbitkan	244.106.849	66.708.718	160.987.145	33.354.359,10	21%	178.874.606	37.060.399	15,18	DINAS LINGKUNGAN HIDUP
2	11	7		PROGRAM PENGUKUAN KEBERADAAN MASYARAKAT HUKUM ADAT (MHA) KEARIFAN LOKAL DAN HAK MHA YANG TERKAIT DENGAN PPLH	Persentase MHA yang diakui	127.904.000	28.336.450	57.071.070	14.168.224,80	25%	63.412.300	15.742.472	12,31	DINAS LINGKUNGAN HIDUP
2	11	7	2.02	Peningkatan Kapasitas MHA dan Kearifan Lokal Pengetahuan Tradisional dan Hak MHA yang terkait dengan PPLH	Jumlah MHA yang terverifikasi	63.952.000	28.336.450	57.071.070	14.168.224,80	25%	63.412.300	15.742.472	24,62	DINAS LINGKUNGAN HIDUP
2	11	8		PROGRAM PENINGKATAN PENDIDIKAN PELATIHAN DAN PENYULUHAN LINGKUNGAN HIDUP UNTUK MASYARAKAT	Jumlah Kelompok Masyarakat yang peduli lingkungan	301.573.100	312.957.538	#VALUE!	156.478.769,10	#VALUE!	228.386.400	173.865.299	57,65	DINAS LINGKUNGAN HIDUP
2	11	8	2.01	Penyelenggaraan Pendidikan Pelatihan dan Penyuluhan Lingkungan Hidup untuk Lembaga Masyarakat Tingkat Daerah Kabupaten/Kota	Jumlah sekolah yang mendapatkan predikat sekolah adiwiyata	301.573.100	312.957.538	205.547.760	156.478.769,10	76%	228.386.400	173.865.299	57,65	DINAS LINGKUNGAN HIDUP
2	11	9		PROGRAM PENGHARGAAN LINGKUNGAN HIDUP UNTUK MASYARAKAT	Tingkat pelaksanaan pemberian penghargaan lingkungan hidup	235.059.500	128.740.140	#VALUE!	64.370.070,00	#VALUE!	227.713.600	71.522.300	30,43	DINAS LINGKUNGAN HIDUP
2	11	9	2.01	Pemberian Penghargaan Lingkungan Hidup Tingkat Daerah Kabupaten/Kota	Jumlah Pemberian penghargaan lingkungan hidup	235.059.500	128.740.140	204.942.240	64.370.070,00	31%	227.713.600	71.522.300	30,43	DINAS LINGKUNGAN HIDUP
2	11	10		PROGRAM PENANGANAN PENGADUAN LINGKUNGAN HIDUP	Persentase pengaduan masyarakat yang ditindaklanjuti	243.528.362	96.791.400	171.138.926	48.395.700,00	28%	190.154.362	53.773.000	22,08	DINAS LINGKUNGAN HIDUP
2	11	10	2.01	Penyelesaian Pengaduan Masyarakat di Bidang Perlindungan dan Pengelolaan Lingkungan Hidup (PPLH) Kabupaten/Kota	Jumlah pengaduan masyarakat yang ditangani	243.528.362	96.791.400	171.138.926	48.395.700,00	28%	190.154.362	53.773.000	22,08	DINAS LINGKUNGAN HIDUP
2	11	11		PROGRAM PENGELOLAAN PERSAMPAHAN	Persentase Cakupan Pelayanan Persampahan	10.408.943.277	4.026.069.000	#VALUE!	2.013.034.500,00	#VALUE!	5,500,347,926	2.236.705.000	21,49	DINAS LINGKUNGAN HIDUP

KODE	Urusan/Bidang Urusan Pemerintahan Daerah dan Program/Kegiatan	Indikator Kinerja Program (outcome)/Kegiatan (output)	Target Capaian Kinerja RPJMD Tahun 2023	Realisasi Target Kinerja hasil program dan keluaran kegiatan s/d Tahun 2019	Target dan Realisasi kinerja program dan keluaran kegiatan tahun lalu			Target program/kegiatan RKPD Tahun 2021	Perkiraan realisasi capaian target RPJMD sampai dengan tahun berjalan		Perangkat Daerah Penanggung Jawab			
					Target RKPD Tahun 2020	Realisasi RKPD Tahun 2020	Tingkat Realisasi (%)		Realisasi capaian program dan kegiatan s/d Tahun 2021	Tingkat capaian realisasi target s/d Tahun 2021 (%)				
												(8)=(7/6)x100%	(11)=(10)/(4)*100%	
(1)	(2)	(3)	(4)	(5)	(6)	(7)	(8)	(9)	(10)	(11)	(12)			
2	11	11	2.01	Pengelolaan Sampah	Persentase timbulan sampah yang ditangani	10.234.112.726	3.974.245.200	4.683.053.088	1.987.122.600,00	42%	5.203.392.320	2.207.914.000	21,57	DINAS LINGKUNGAN HIDUP
2	11	11	2.03	Pembinaan dan Pengawasan Pengelolaan Sampah yang Diselenggarakan oleh Pihak Swasta	Jumlah Kelompok Swadaya Masyarakat (KSM) yang dibina	10.234.112.726	-	#VALUE!	-	#VALUE!	296,955,606	-	0,00	DINAS LINGKUNGAN HIDUP
DINAS KEPENDUDUKAN DAN PENCATATAN SIPIL														
2	12	1		PROGRAM PENUNJANG URUSAN PEMERINTAHAN DAERAH KABUPATEN/KOTA	Cakupan Layanan Administrasi Perkantoran	7.627.285.617	3.804.013.649	6.330.884.405	1.902.006.824,40	30%	7.034.316.006	2.113.340.916	27,71	DINAS KEPENDUDUKAN DAN PENCATATAN SIPIL
2	12	1	2.01	Perencanaan Penganggaran dan Evaluasi Kinerja Perangkat Daerah	Persentase Dokumen Perencanaan Dokumen Penganggaran dan Evaluasi Kinerja yang disusun tepat waktu	47.266.991	19.272.600	28.534.646	9.636.300,00	34%	31.705.162	10.707.000	22,65	DINAS KEPENDUDUKAN DAN PENCATATAN SIPIL
2	12	1	2.02	Administrasi Keuangan Perangkat Daerah	Persentase Laporan Keuangan yang Disusun Tepat Waktu	4.307.564.210	3.049.682.103	3.837.490.098	1.524.841.051,50	40%	4.263.877.887	1.694.267.835	39,33	DINAS KEPENDUDUKAN DAN PENCATATAN SIPIL
2	12	1	2.03	Administrasi Barang Milik Daerah pada Perangkat Daerah	Jumlah Laporan Barang Milik Daerah yang disusun tepat waktu	56.437.250	88.582.311	50.793.525	44.291.155,50	87%	56.437.250	49.212.395	87,20	DINAS KEPENDUDUKAN DAN PENCATATAN SIPIL
2	12	1	2.05	Administrasi Kepegawaian Perangkat Daerah	Jumlah Pegawai yang Mengikuti Diklat dan Bimbingan Teknis	398.284.688	-	66.150.000	-	0%	73.500.000	-	0,00	DINAS KEPENDUDUKAN DAN PENCATATAN SIPIL
2	12	1	2.06	Administrasi Umum Perangkat Daerah	Persentase Pemenuhan Sarana dan Prasarana Kantor	1.687.386.614	328.437.682	1.857.133.353	164.218.841,10	9%	2.063.481.503	182.465.379	10,81	DINAS KEPENDUDUKAN DAN PENCATATAN SIPIL
2	12	1	2.08	Penyediaan Jasa Penunjang Urusan Pemerintahan Daerah	Persentase Penyediaan Jasa Penunjang Perkantoran	310.400.000	239.068.453	363.854.106	119.534.226,30	33%	404.282.340	132.815.807	42,79	DINAS KEPENDUDUKAN DAN PENCATATAN SIPIL
2	12	1	2.09	Pemeliharaan Barang Milik Daerah Penunjang Urusan Pemerintahan Daerah	Jumlah dan Jenis Barang Milik Daerah	166.831.864	78.970.500	126.928.678	39.485.250,00	31%	141.031.864	43.872.500	26,30	DINAS KEPENDUDUKAN DAN PENCATATAN SIPIL
2	12	2		PROGRAM PENDAFTARAN PENDUDUK	Persentase Penduduk yang Memiliki Dokumen Kependudukan	2.549.217.558	403.594.380	1.216.681.411	201.797.190,00	17%	1.351.868.234	224.219.100	8,80	DINAS KEPENDUDUKAN DAN PENCATATAN SIPIL
2	12	2	2.01	Pelayanan Pendaftaran Penduduk	Peningkatan Pelayanan Pendaftaran Penduduk	952.652.714	403.594.380	1.216.681.411	201.797.190,00	17%	1.351.868.234	224.219.100	23,54	DINAS KEPENDUDUKAN DAN PENCATATAN SIPIL
2	12	3		PROGRAM PENCATATAN SIPIL	Persentase Penduduk yang Memiliki Dokumen Catatan Sipil	1.523.719.000	249.230.520	466.406.550	124.615.260,00	27%	518.229.500	138.461.400	9,09	DINAS KEPENDUDUKAN DAN PENCATATAN SIPIL
2	12	3	2.01	Pelayanan Pencatatan Sipil	Peningkatan Dokumen Catatan Sipil	424.204.000	147.924.000	123.540.750	73.962.000,00	60%	137.267.500	82.180.000	19,37	DINAS KEPENDUDUKAN DAN PENCATATAN SIPIL
2	12	3	2.02	Penyelenggaraan Pencatatan Sipil	Peningkatan pelayanan terkait Pencatatan Sipil	1.099.515.000	101.306.520	342.865.800	50.653.260,00	15%	380.962.000	56.281.400	5,12	DINAS KEPENDUDUKAN DAN PENCATATAN SIPIL
2	12	4		PROGRAM PENGELOLAAN INFORMASI ADMINISTRASI KEPENDUDUKAN	Cakupan Layanan Informasi Data Kependudukan	1.961.703.000	249.033.960	535.916.378	124.516.980,00	23%	595.462.642	138.352.200	7,05	DINAS KEPENDUDUKAN DAN PENCATATAN SIPIL
2	12	4	2.01	Pengumpulan Data Kependudukan dan Pemanfaatan dan Penyajian Database Kependudukan	Persentase Data Terkumpul dan Dimanfaatkan Lembaga/Instansi Terkait	567.127.000	96.985.440	224.450.646	48.492.720,00	22%	249.389.607	53.880.800	9,50	DINAS KEPENDUDUKAN DAN PENCATATAN SIPIL
2	12	4	2.03	Penyelenggaraan Pengelolaan Informasi Administrasi Kependudukan	Terselenggaranya Sistem Informasi Administrasi Kependudukan	786.456.000	152.048.520	311.465.732	76.024.260,00	24%	346.073.035	84.471.400	10,74	DINAS KEPENDUDUKAN DAN PENCATATAN SIPIL
2	12	5		PROGRAM PENGELOLAAN PROFIL KEPENDUDUKAN	Cakupan Profil Kependudukan	550.711.000	78.379.740	168.949.800	39.189.870,00	23%	187.722.000	43.544.300	7,91	DINAS KEPENDUDUKAN DAN PENCATATAN SIPIL
2	12	5	2.01	Penyusunan Profil Kependudukan	Buku Profil yang disusun	550.711.000	78.379.740	168.949.800	39.189.870,00	23%	187.722.000	43.544.300	7,91	DINAS KEPENDUDUKAN DAN PENCATATAN SIPIL
DINAS PEMBERDAYAAN MASYARAKAT DAN DESA														
2	13	1		PROGRAM PENUNJANG URUSAN PEMERINTAHAN DAERAH KABUPATEN/KOTA	Cakupan penunjang urusan pemerintahan daerah	15.238.525.764	5.558.388.077	9.402.314.115	2.779.194.038,40	30%	10.447.015.683	3.087.993.376	20,26	DINAS PEMBERDAYAAN MASYARAKAT DAN DESA
2	13	1	2.01	Perencanaan Penganggaran dan Evaluasi Kinerja Perangkat Daerah	Jumlah perencanaan penganggaran dan evaluasi	164.081.781	20.102.580	107.564.166	10.051.290,00	9%	119.515.740	11.168.100	6,81	DINAS PEMBERDAYAAN MASYARAKAT DAN DESA
2	13	1	2.02	Administrasi Keuangan Perangkat Daerah	Tingkat Ketepatan pelaporan capaian kinerja dan keuangan	10.649.706.080	4.434.087.006	7.619.043.261	2.217.043.503,00	29%	8.465.603.623	2.463.381.670	23,13	DINAS PEMBERDAYAAN MASYARAKAT DAN DESA
2	13	1	2.03	Administrasi Barang Milik Daerah pada Perangkat Daerah	Jumlah barang milik daerah pada perangkat daerah	50.311.800	88.535.997	65.836.723	44.267.998,50	67%	73.151.914	49.186.665	97,76	DINAS PEMBERDAYAAN MASYARAKAT DAN DESA
2	13	1	2.05	Administrasi Kepegawaian Perangkat Daerah	Jumlah pegawai yang ditingkatkan kapasitasnya	215.244.000	-	134.527.500	-	0%	149.475.000	-	0,00	DINAS PEMBERDAYAAN MASYARAKAT DAN DESA
2	13	1	2.06	Administrasi Umum Perangkat Daerah	Jumlah administrasi umum	2.895.197.101	560.171.745	742.323.651	280.085.872,50	38%	824.804.057	311.206.525	10,75	DINAS PEMBERDAYAAN MASYARAKAT DAN DESA

KODE	Usuran/Bidang Urusan Pemerintahan Daerah dan Program/Kegiatan	Indikator Kinerja Program (outcome)/Kegiatan (output)	Target Capaian Kinerja RPJMD Tahun 2023	Realisasi Target Kinerja hasil program dan keluaran kegiatan s/d Tahun 2019	Target dan Realisasi kinerja program dan keluaran kegiatan tahun lalu			Target program/kegiatan RKPd Tahun 2021	Perkiraan realisasi capaian target RPJMD sampai dengan tahun berjalan		Perangkat Daerah Penanggung Jawab
					Target RKPd Tahun 2020	Realisasi RKPd Tahun 2020	Tingkat Realisasi (%)		Realisasi capaian program dan kegiatan s/d Tahun 2021	Tingkat capaian realisasi target s/d Tahun 2021 (%)	
(1)	(2)	(3)	(4)	(5)	(6)	(7)	(8)	(9)	(10)	(11)	(12)
2 13 1 2.08	Penyediaan Jasa Penunjang Urusan Pemerintahan Daerah	Jumlah jasa penunjang urusan pemerintahan daerah	741.842.283	268.879.439	496.875.467	134.439.719,40	27%	552.083.852	149.377.466	20,14	DINAS PEMBERDAYAAN MASYARAKAT DAN DESA
2 13 1 2.09	Pemeliharaan Barang Milik Daerah Penunjang Urusan Pemerintahan Daerah	Jumlah barang milik daerah yang dipelihara	522.142.720	186.611.310	236.143.347	93.305.655,00	40%	262.381.497	103.672.950	19,86	DINAS PEMBERDAYAAN MASYARAKAT DAN DESA
2 13 2	PROGRAM PENATAAN DESA	Persentase desa yang ditata	18.530.832.198	190.615.322	12.269.374.438	95.307.660,90	1%	13.632.638.264	105.897.401	0,57	DINAS PEMBERDAYAAN MASYARAKAT DAN DESA
2 13 2 2.01	Penyelenggaraan Penataan Desa	Jumlah desa yang ditata	18.530.832.198	190.615.322	12.269.374.438	95.307.660,90	1%	13.632.638.264	105.897.401	0,57	DINAS PEMBERDAYAAN MASYARAKAT DAN DESA
2 13 3	PROGRAM PENINGKATAN KERJASAMA DESA	Persentase peningkatan kerjasama desa	279.415.911	45.869.580	198.242.496	22.934.790,00	12%	220.269.440	25.483.100	9,12	DINAS PEMBERDAYAAN MASYARAKAT DAN DESA
2 13 3 2.01	Fasilitasi Kerja sama antar Desa	Jumlah kerjasama desa	279.415.911	45.869.580	198.242.496	22.934.790,00	12%	220.269.440	25.483.100	9,12	DINAS PEMBERDAYAAN MASYARAKAT DAN DESA
2 13 4	PROGRAM ADMINISTRASI PEMERINTAHAN DESA	Persentase peningkatan administrasi desa	145.556.644.986	781.738.020	3.798.096.498	390.869.010,00	10%	4.220.107.220	434.298.900	0,30	DINAS PEMBERDAYAAN MASYARAKAT DAN DESA
2 13 4 2.01	Pembinaan dan Pengawasan Penyelenggaraan Administrasi Pemerintahan Desa	Jumlah pembinaan dan pengawasan	145.556.644.986	781.738.020	3.798.096.498	390.869.010,00	10%	4.220.107.220	434.298.900	0,30	DINAS PEMBERDAYAAN MASYARAKAT DAN DESA
2 13 5	PROGRAM PEMBERDAYAAN LEMBAGA KEMASYARAKATAN LEMBAGA ADAT DAN MASYARAKAT HUKUM ADAT	Persentase pemberdayaan lembaga kemasyarakatan	48.905.266.787	1.171.691.437	3.646.038.882	585.845.718,30	16%	4.051.154.313	650.939.687	1,33	DINAS PEMBERDAYAAN MASYARAKAT DAN DESA
2 13 5 2.01	Pemberdayaan Lembaga Kemasyarakatan yang Bergerak di Bidang Pemberdayaan Desa dan Lembaga Adat Tingkat Daerah Kabupaten/Kota serta Pemberdayaan Masyarakat	Jumlah lembaga kemasyarakatan desa yang bergerak di bidang pemberdayaan desa	48.905.266.787	1.171.691.437	3.646.038.882	585.845.718,30	16%	4.051.154.313	650.939.687	1,33	DINAS PEMBERDAYAAN MASYARAKAT DAN DESA
DINAS PENGENDALIAN PENDUDUK DAN KELUARGA BERENCANA											
2 14 1	PROGRAM PENUNJANG URUSAN PEMERINTAHAN DAERAH KABUPATEN/KOTA	Persentase kualitas Pelaksanaan Urusan Pemerintahan Daerah (Perencanaan Keuangan dan Aset Administrasi Perkantoran Sarana Prasarana dan Sumber Daya Aparatur)	12.343.216.648	2.803.352.778	6.416.744.214	1.401.676.389,00	22%	7.129.715.793	1.557.418.210	12,62	DINAS PENGENDALIAN PENDUDUK DAN KELUARGA BERENCANA
2 14 1 2.01	Perencanaan Penganggaran dan Evaluasi Kinerja Perangkat Daerah	Persentase Ketercapaian Perencanaan Penganggaran dan Evaluasi Kinerja Perangkat Daerah	179.256.256	113.200.920	209.929.280	56.600.460,00	27%	233.254.755	62.889.400	35,08	DINAS PENGENDALIAN PENDUDUK DAN KELUARGA BERENCANA
2 14 1 2.02	Administrasi Keuangan Perangkat Daerah	Persentase Laporan Keuangan yang Sesuai dengan Standar Akuntansi Pemerintah	6.322.831.863	1.834.796.830	4.241.442.875	917.398.414,80	22%	4.712.714.306	1.019.331.572	16,12	DINAS PENGENDALIAN PENDUDUK DAN KELUARGA BERENCANA
2 14 1 2.03	Administrasi Barang Milik Daerah pada Perangkat Daerah	Persentase ASN yang Puas Terhadap Pelayanan Administrasi Umum pada Perangkat Daerah	138.520.000	-	81.742.500	-	0%	90.825.000	-	0,00	DINAS PENGENDALIAN PENDUDUK DAN KELUARGA BERENCANA
2 14 1 2.06	Administrasi Umum Perangkat Daerah	Persentase ASN yang Puas Terhadap Pelayanan Administrasi Umum pada Perangkat Daerah	1.719.598.019	790.669.273	40.500.000	395.334.636,30	976%	45.000.000	439.260.707	25,54	DINAS PENGENDALIAN PENDUDUK DAN KELUARGA BERENCANA
2 14 1 2.07	Pengadaan Barang Milik Daerah Penunjang Urusan Pemerintah Daerah	Jumlah barang yang menjadi aset	-	-	1.038.348.020	-	0%	1.153.720.022	-	#DIV/0!	DINAS PENGENDALIAN PENDUDUK DAN KELUARGA BERENCANA
2 14 1 2.08	Penyediaan Jasa Penunjang Urusan Pemerintahan Daerah	Persentase ASN atau Bidang yang Telayani dengan Baik	354.293.427	64.685.756	660.306.427	32.342.877,90	5%	733.673.808	35.936.531	10,14	DINAS PENGENDALIAN PENDUDUK DAN KELUARGA BERENCANA
2 14 1 2.09	Pemeliharaan Barang Milik Daerah Penunjang Urusan Pemerintahan Daerah	Jumlah barang penunjang milik daerah	3.483.717.083	-	144.475.112	-	0%	160.527.902	-	0,00	DINAS PENGENDALIAN PENDUDUK DAN KELUARGA BERENCANA
2 14 2	PROGRAM PENGENDALIAN PENDUDUK	Jumlah Kebijakan Kependudukan yang dilaksanakan	145.356.152	588.213.000	938.790.343	294.106.500,00	31%	1.043.100.381	326.785.000	224,82	DINAS PENGENDALIAN PENDUDUK DAN KELUARGA BERENCANA
2 14 2 2.01	Pemaduan dan Sinkronisasi Kebijakan Pemerintah Daerah Provinsi dengan Pemerintah Daerah Kabupaten/Kota dalam rangka Pengendalian Kuantitas Penduduk	Jumlah Kebijakan Kependudukan yang dilaksanakan	43.606.846	39.960.000	314.538.834	19.980.000,00	6%	349.487.593	22.200.000	50,91	DINAS PENGENDALIAN PENDUDUK DAN KELUARGA BERENCANA
2 14 2 2.02	Pemetaan Perkiraan Pengendalian Penduduk Cakupan Daerah Kabupaten/Kota	Cakupan data mikro yang tersedia	161.749.306	548.253.000	624.251.509	274.126.500,00	44%	693.612.788	304.585.000	188,31	DINAS PENGENDALIAN PENDUDUK DAN KELUARGA BERENCANA
2 14 3	PROGRAM PEMBINAAN KELUARGA BERENCANA (KB)	Contraception Prevalent Rate / % KB Aktif	6.000.780.350	1.979.793.720	3.052.235.833	989.896.860,00	32%	3.391.373.148	1.099.885.400	18,33	DINAS PENGENDALIAN PENDUDUK DAN KELUARGA BERENCANA
2 14 3 2.01	Pelaksanaan Advokasi Komunikasi Informasi dan Edukasi (KIE) Pengendalian Penduduk dan KB sesuai Kearifan Budaya Lokal	Jumlah Advokasi, Informasi dan Edukasi (KIE) Pengendalian Penduduk dan KB sesuai Kearifan Budaya Lokal	1.204.509.730	274.149.000	176.745.798	137.074.500,00	78%	196.384.220	152.305.000	12,64	DINAS PENGENDALIAN PENDUDUK DAN KELUARGA BERENCANA
2 14 3 2.02	Pendayagunaan Tenaga Penyuluh KB/Petugas Lapangan KB (PKB/PLKB)	Persentase Tenaga Penyuluh KB / Petugas Lapangan KB (PKB / PLKB) yang diberdayakan	1.737.004.400	1.390.323.600	587.448.000	695.161.800,00	118%	652.720.000	772.402.000	44,47	DINAS PENGENDALIAN PENDUDUK DAN KELUARGA BERENCANA

KODE	Usuran/Bidang Usuran Pemerintahan Daerah dan Program/Kegiatan	Indikator Kinerja Program (outcome)/Kegiatan (output)	Target Capaian Kinerja RPJMD Tahun 2023	Realisasi Target Kinerja hasil program dan keluaran kegiatan s/d Tahun 2019	Target dan Realisasi kinerja program dan keluaran kegiatan tahun lalu			Target program/kegiatan RKPMD Tahun 2021	Perkiraan realisasi capaian target RPJMD sampai dengan tahun berjalan		Perangkat Daerah Penanggung Jawab			
					Target RKPMD Tahun 2020	Realisasi RKPMD Tahun 2020	Tingkat Realisasi (%)		Realisasi capaian program dan kegiatan s/d Tahun 2021	Tingkat capaian realisasi target s/d Tahun 2021 (%)				
					(6)	(7)	(8)=(7/6)x100%		(9)	(11)=(10)/(4)*100%				
(1)	(2)	(3)	(4)	(5)	(6)	(7)	(8)=(7/6)x100%	(9)	(10)	(11)=(10)/(4)*100%	(12)			
2	14	3	2.03	Pengendalian dan Pendistribusian Kebutuhan Alat dan Obat Kontrasepsi serta Pelaksanaan Pelayanan KB di Daerah Kabupaten/Kota	Cakupan Pelayanan Kontrasepsi Jangka Panjang	3.630.694.494	315.321.120	1.799.342.035	157.660.560,00	9%	1.999.268.928	175.178.400	4,82	DINAS PENGENDALIAN PENDUDUK DAN KELUARGA BERENCANA
2	14	3	2.04	Pemerdayaan dan Peningkatan Peran serta Organisasi Kemasyarakatan Tingkat Daerah Kabupaten/Kota dalam Pelaksanaan Pelayanan dan Pembinaan Kesetaraan Per-KB	persentase Kampung KB yang diberdayakan	1.028.571.726	-	488.700.000	-	0%	543.000.000	-	0,00	DINAS PENGENDALIAN PENDUDUK DAN KELUARGA BERENCANA
2	14	4		PROGRAM PEMBERDAYAAN DAN PENINGKATAN KELUARGA SEJAHTERA (KS)	Indeks Pembangunan Keluarga	3.088.068.011	248.337.900	2.135.848.108	124.168.950,00	6%	2.373.164.564	137.965.500	4,47	DINAS PENGENDALIAN PENDUDUK DAN KELUARGA BERENCANA
2	14	4	2.01	Pelaksanaan Pembangunan Keluarga melalui Pembinaan Ketahanan dan Kesejahteraan Keluarga	Jumlah Kelompok Kegiatan Yang Dibina	2.678.844.361	248.337.900	2.070.058.371	124.168.950,00	6%	2.300.064.857	137.965.500	5,15	DINAS PENGENDALIAN PENDUDUK DAN KELUARGA BERENCANA
2	14	4	2.02	Pelaksanaan dan Peningkatan Peran Serta Organisasi Kemasyarakatan Tingkat Daerah Kabupaten/ Kota dalam Pembangunan Keluarga Melalui Pembinaan Ketahanan dan Kesejahteraan Keluarga	Jumlah Kelompok Kegiatan Yang Dibina Jumlah Organisasi Pembangunan Daerah Yang Ikut Serta Dalam Pembangunan Keluarga Melalui Pembinaan Ketahanan dan Kesejahteraan Keluarga	-	-	65.789.736	-	0%	73.099.707	-	0,00	DINAS PENGENDALIAN PENDUDUK DAN KELUARGA BERENCANA
DINAS PERHUBUNGAN														
2	15	1		PROGRAM PENUNJANG URUSAN PEMERINTAHAN DAERAH KABUPATEN/KOTA	Cakupan Layanan Administrasi Perkantoran	14.755.400.000	5.964.088.030	#VALUE!	2.982.044.015,10	#VALUE!	8.839.838,438	3.313.382.239	22,46	DINAS PERHUBUNGAN
2	15	1	2.01	Perencanaan Penganggaran dan Evaluasi Kinerja Perangkat Daerah	Persentase dokumen perencanaan dokumen penganggaran dan evaluasi kinerja yang disusun tepat waktu	122.800.000	48.845.610	#VALUE!	24.422.805,00	#VALUE!	60.829,548	27.136.450	22,10	DINAS PERHUBUNGAN
2	15	1	2.02	Administrasi Keuangan Perangkat Daerah	Persentase Laporan Keuangan yang disusun tepat waktu	4.861.800.000	2.680.462.321	3.930.348.654	1.340.231.160,60	34%	4.367.054.060	1.489.145.734	30,63	DINAS PERHUBUNGAN
2	15	1	2.03	Administrasi Barang Milik Daerah pada Perangkat Daerah	Jumlah Laporan Barang Milik Daerah yang disusun Tepat Waktu	217.800.000	342.908.487	128.413.125	171.454.243,50	134%	142.681.250	190.504.715	87,47	DINAS PERHUBUNGAN
2	15	1	2.05	Administrasi Kepegawaian Perangkat Daerah	Jumlah Pegawai yang mengikuti diklat dan bimbingan teknis	350.000.000	154.570.455	174.203.568	77.285.227,50	44%	193.559.520	85.872.475	24,53	DINAS PERHUBUNGAN
2	15	1	2.06	Administrasi Umum Perangkat Daerah	Persentase Pemenuhan sarana dan prasarana kantor	1.960.500.000	874.152.655	#VALUE!	437.076.327,60	#VALUE!	1,000,802,437	485.640.364	24,77	DINAS PERHUBUNGAN
2	15	1	2.08	Penyediaan Jasa Penunjang Urusan Pemerintahan Daerah	Persentase Penyediaan jasa penunjang perkantoran	2.982.000.000	1.662.161.582	2.503.307.718	831.080.790,90	33%	2.781.453.020	923.423.101	30,97	DINAS PERHUBUNGAN
2	15	1	2.09	Pemeliharaan Barang Milik Daerah Penunjang Urusan Pemerintahan Daerah	Jumlah dan jenis barang milik daerah yang terpelihara	825.500.000	200.986.920	264.112.743	100.493.460,00	38%	293.458.603	111.659.400	13,53	DINAS PERHUBUNGAN
2	15	2		PROGRAM PENYELENGGARAAN LALU LINTAS DAN ANGKUTAN JALAN (LLAJ)	Meningkatnya Ketertiban dan Keselamatan dalam Berlau Lintas	9.822.200.000	881.090.982	3.285.314.764	440.545.491,00	13%	3.650.349.738	489.494.990	4,98	DINAS PERHUBUNGAN
2	15	2	2.02	Penyediaan Perengkapan Jalan di Jalan Kabupaten/Kota	Persentase Tersediannya Perengkapan Jalan di Jalan Kabupaten	1.926.000.000	51.631.200	668.754.675	25.815.600,00	4%	743.060.750	28.684.000	1,49	DINAS PERHUBUNGAN
2	15	2	2.04	Penerbitan Izin Penyelenggaraan dan Pembangunan Fasilitas Parkir	Jumlah Peserta Petugas Juru Parkir dan Jumlah Rompi Juru Parkir	-	-	32.609.573	-	0%	36.232.859	-	#DIV/0!	DINAS PERHUBUNGAN
2	15	2	2.05	Pengujian Berkala Kendaraan Bermotor	Persentase Kendaraan Yang Lulus Uji	1.220.200.000	119.297.322	1.063.670.921	59.648.661,00	6%	1.181.856.579	66.276.290	5,43	DINAS PERHUBUNGAN
2	15	2	2.06	Pelaksanaan Manajemen dan Rekayasa Lalu Lintas untuk Jaringan Jalan Kabupaten/Kota	Terwujudnya Lalu Lintas yang Tertib dan Lancar	1.456.500.000	429.913.440	1.093.311.286	214.956.720,00	20%	1.214.790.318	238.840.800	16,40	DINAS PERHUBUNGAN
2	15	2	2.07	Persetujuan Hasil Analisis Dampak Lalu Lintas (Andalalin) untuk Jalan Kabupaten/Kota	Persentase Rekomendasi Hasil Andalalin	70.000.000	22.550.400	57.518.489	11.275.200,00	20%	63.909.432	12.528.000	17,90	DINAS PERHUBUNGAN
2	15	2	2.08	Audit dan Inspeksi Keselamatan LLAJ di Jalan	Persentase Laporan Hasil Audit Lalu Lintas dan Angkutan	61.000.000	257.698.620	#VALUE!	128.849.310,00		34,149,800	143.165.900	234,70	DINAS PERHUBUNGAN
2	15	2	2.09	Penyediaan Angkutan Umum untuk Jasa Angkutan Orang dan/atau Barang antar Kota dalam 1 (satu) Daerah Kabupaten/Kota	Jumlah dan Jenis BBM yang Tersedia	-	-	338.715.000	-		376.350.000	-	#DIV/0!	DINAS PERHUBUNGAN
DINAS KOMUNIKASI DAN INFORMATIKA														
2	16	1		PROGRAM PENUNJANG URUSAN PEMERINTAHAN DAERAH KABUPATEN/KOTA	Cakupan layanan penunjang urusan pemerintah daerah kabupaten/kota	4.033.446.239	4.719.105.139	5.130.879.190	2.359.552.569,30	46%	5.700.976.878	2.621.725.077	65,00	DINAS KOMUNIKASI DAN INFORMATIKA
2	16	1	2.01	Perencanaan Penganggaran dan Evaluasi Kinerja Perangkat Daerah	Persentase Dokumen Perencanaan yang dapat diselesaikan dengan baik dan tepat waktu	28.321.563	90.840.600	95.097.202	45.420.300,00	48%	105.663.558	50.467.000	178,19	DINAS KOMUNIKASI DAN INFORMATIKA
2	16	1	2.02	Administrasi Keuangan Perangkat Daerah	Persentase Laporan Keuangan yang dapat diselesaikan dengan baik dan tepat waktu	58.080.000	2.921.091.656	3.267.960.572	1.460.545.828,20	45%	3.631.067.302	1.622.828.698	2794,13	DINAS KOMUNIKASI DAN INFORMATIKA
2	16	1	2.03	Administrasi Barang Milik Daerah pada Perangkat Daerah	Cakupan layanan administrasi barang milik daerah pada perangkat daerah	1.220.745.234	-	32.302.125	-	0%	35.891.250	-	0,00	DINAS KOMUNIKASI DAN INFORMATIKA
2	16	1	2.05	Administrasi Kepegawaian Perangkat Daerah	Persentase Sumber Daya Aparatur yang memiliki Kompetensi sesuai dibidangnya	697.990.717	21.600.000	43.200.000	10.800.000,00	25%	48.000.000	12.000.000	1,72	DINAS KOMUNIKASI DAN INFORMATIKA
2	16	1	2.06	Administrasi Umum Perangkat Daerah	Cakupan layanan administrasi umum perangkat daerah	333.139.504	1.122.519.479	1.057.000.224	561.259.739,70	53%	1.174.444.693	623.621.933	187,20	DINAS KOMUNIKASI DAN INFORMATIKA
2	16	1	2.07	Pengadaan Barang Milik Daerah Penunjang Urusan Pemerintah Daerah	Cakupan layanan pengadaan barang milik daerah penunjang urusan pemerintah daerah	318.587.899	271.998.000	157.759.971	135.999.000,00	86%	175.288.857	151.110.000	47,43	DINAS KOMUNIKASI DAN INFORMATIKA

KODE	Usuran/Bidang Usuran Pemerintahan Daerah dan Program/Kegiatan	Indikator Kinerja Program (outcome)/Kegiatan (output)	Target Capaian Kinerja RPJMD Tahun 2023	Realisasi Target Kinerja hasil program dan keluaran kegiatan s/d Tahun 2019	Target dan Realisasi kinerja program dan keluaran kegiatan tahun lalu			Target program/ kegiatan RKPd Tahun 2021	Perkiraan realisasi capaian target RPJMD sampai dengan tahun berjalan		Perangkat Daerah Penanggung Jawab
					Target RKPd Tahun 2020	Realisasi RKPd Tahun 2020	Tingkat Realisasi (%)		Realisasi capaian program dan kegiatan s/d Tahun 2021	Tingkat capaian realisasi target s/d Tahun 2021 (%)	
					(6)	(7)	(8)=(7/6)x100%		(9)	(11)=(10)/(4)*100 %	
(1)	(2)	(3)	(4)	(5)	(6)	(7)	(8)	(9)	(10)	(11)	(12)
2 16 1 2.08	Penyediaan Jasa Penunjang Usuran Pemerintahan Daerah	Cakupan layanan penyediaan jasa penunjang urusan pemerintah daerah	112.413.588	207.403.193	238.076.471	103.701.596,40	44%	264.529.412	115.223.996	102,50	DINAS KOMUNIKASI DAN INFORMATIKA
2 16 1 2.09	Pemeliharaan Barang Milik Daerah Penunjang Usuran Pemerintahan Daerah	Persentase sarana dan prasarana barang milik daerah penunjang urusan pemerintah daerah yang terpelihara	6.802.724.744	83.652.210	239.482.625	41.826.105,00	17%	266.091.806	46.473.450	0,68	DINAS KOMUNIKASI DAN INFORMATIKA
2 16 2	PROGRAM INFORMASI DAN KOMUNIKASI PUBLIK	Persentase diseminasi konten media komunikasi publik	7.858.221.861	2.960.133.889	7.533.928.469	1.480.066.944,30	20%	8.371.031.632	1.644.518.827	20,93	DINAS KOMUNIKASI DAN INFORMATIKA
2 16 2 2.01	Pengelolaan Informasi dan Komunikasi Publik Pemerintah Daerah Kabupaten/Kota	Jumlah media komunikasi publik yang dikelola	7.858.221.861	2.960.133.889	7.533.928.469	1.480.066.944,30	20%	8.371.031.632	1.644.518.827	20,93	DINAS KOMUNIKASI DAN INFORMATIKA
2 16 3	PROGRAM APLIKASI INFORMATIKA	- Indeks domain kebijakan internal SPBE	7.807.379.944	2.220.334.945	4.338.125.850	1.110.167.472,60	26%	4.820.139.833	1.233.519.414	15,80	DINAS KOMUNIKASI DAN INFORMATIKA
2 16 3 2.01	Pengelolaan Nama Domain yang telah Ditetapkan oleh Pemerintah Pusat dan Sub Domain di Lingkungan Pemerintah Daerah Kabupaten/Kota	- Persentase OPD yang terhubung jaringan VPN	3.782.260.945	1.646.008.927	2.974.359.143	823.004.463,60	28%	3.304.843.492	914.449.404	24,18	DINAS KOMUNIKASI DAN INFORMATIKA
2 16 3 2.02	Pengelolaan e-government Di Lingkungan Pemerintah Daerah Kabupaten/Kota	- Indeks aspek kelembagaan	4.025.118.999	574.326.018	1.363.766.707	287.163.009,00	21%	1.515.296.341	319.070.010	7,93	DINAS KOMUNIKASI DAN INFORMATIKA
2 20 2	PROGRAM PENYELENGGARAAN STATISTIK SEKTORAL	Indeks Kepuasan Pengguna	321.793.802	13.492.440	239.350.762	6.746.220,00	3%	265.945.291	7.495.800	2,33	DINAS KOMUNIKASI DAN INFORMATIKA
2 20 2 2.01	Penyelenggaraan Statistik Sektoral di Lingkungan Daerah Kabupaten/Kota	Jumlah media penyajian data statistik sektoral	321.793.802	13.492.440	239.350.762	6.746.220,00	3%	265.945.291	7.495.800	2,33	DINAS KOMUNIKASI DAN INFORMATIKA
2 21 2	PROGRAM PENYELENGGARAAN PERSANDIAN UNTUK PENGAMANAN INFORMASI	Cakupan terpenuhinya keamanan Informasi Pemerintah Daerah	408.844.807	161.038.080	284.719.765	80.519.040,00	28%	316.355.294	89.465.600	21,88	DINAS KOMUNIKASI DAN INFORMATIKA
2 21 2 2.01	Penyelenggaraan Persandian untuk Pengamanan Informasi Pemerintah Daerah Kabupaten/Kota	Persentase informasi sandi yang diamankan	279.207.253	161.038.080	208.072.775	80.519.040,00	39%	231.191.972	89.465.600	32,04	DINAS KOMUNIKASI DAN INFORMATIKA
2 21 2 2.02	Penetapan Pola Hubungan Komunikasi Sandi Antar Perangkat Daerah Kabupaten/Kota	Jumlah OPD yang melaksanakan jaring komunikasi sandi	-	-	76.646.990	-	0%	85.163.322	-	0,00	DINAS KOMUNIKASI DAN INFORMATIKA
DINAS KOPERASI USAHA KECIL DAN MENENGAH											
2 17 1	PROGRAM KEBUNJUTAN USURAN PEMERINTAHAN DAERAH KABUPATEN/KOTA	Tertib administrasi pemerintahan	7.023.864.710	3.610.398.197	5.077.380.095	1.805.199.098,40	36%	5.641.533.439	2.005.776.776	28,56	DINAS KOPERASI USAHA KECIL DAN MENENGAH
2 17 1 2.01	Perencanaan Penganggaran dan Evaluasi Kinerja Perangkat Daerah	Cakupan dokumen perencanaan penganggaran dan pelaporan	182.137.698	126.182.160	136.718.738	63.091.080,00	46%	151.909.709	70.101.200	38,49	DINAS KOPERASI USAHA KECIL DAN MENENGAH
2 17 1 2.02	Administrasi Keuangan Perangkat Daerah	Persentase laporan administrasi keuangan	3.518.322.189	2.419.170.113	3.159.868.744	1.209.585.056,40	38%	3.510.965.271	1.343.983.396	38,20	DINAS KOPERASI USAHA KECIL DAN MENENGAH
2 17 1 2.03	Administrasi Barang Milik Daerah pada Perangkat Daerah	Persentase dokumen administrasi barang milik daerah	64.263.478	-	34.552.350	-	0%	38.391.500	-	0,00	DINAS KOPERASI USAHA KECIL DAN MENENGAH
2 17 1 2.05	Administrasi Kepegawaian Perangkat Daerah	Persentase pemenuhan kebutuhan sarana prasarana aparatur	128.964.680	5.400.000	89.330.400	2.700.000,00	3%	99.256.000	3.000.000	2,33	DINAS KOPERASI USAHA KECIL DAN MENENGAH
2 17 1 2.06	Administrasi Umum Perangkat Daerah	Persentase pemenuhan administrasi perkantoran	1.121.677.126	622.219.768	673.394.297	311.109.884,10	46%	748.215.885	345.677.649	30,82	DINAS KOPERASI USAHA KECIL DAN MENENGAH
2 17 1 2.07	Pengadaan Barang Milik Daerah Penunjang Usuran Pemerintahan Daerah	Cakupan pemenuhan gedung kantor	-	-	114.750.000	-	0%	127.500.000	-	0,00	DINAS KOPERASI USAHA KECIL DAN MENENGAH
2 17 1 2.08	Penyediaan Jasa Penunjang Usuran Pemerintahan Daerah	Persentase penyediaan jasa penunjang operasional kantor	447.968.108	214.046.156	521.655.120	107.023.077,90	21%	579.616.800	118.914.531	26,55	DINAS KOPERASI USAHA KECIL DAN MENENGAH
2 17 1 2.09	Pemeliharaan Barang Milik Daerah Penunjang Usuran Pemerintahan Daerah	Cakupan pemeliharaan barang milik daerah	360.531.431	223.380.000	347.110.447	111.690.000,00	32%	385.678.274	124.100.000	34,42	DINAS KOPERASI USAHA KECIL DAN MENENGAH
2 17 3	PROGRAM PENGAWASAN DAN PEMERIKSAAN KOPERASI	Persentase Koperasi Sehat	323.741.450	20.296.440	68.678.100	10.148.220,00	15%	76.309.000	11.275.800	3,48	DINAS KOPERASI USAHA KECIL DAN MENENGAH
2 17 3 2.01	Pemeriksaan dan Pengawasan Koperasi Koperasi Simpan Pinjam/Unit Simpan Pinjam Koperasi yang Wilayah Keanggotaannya di dalam Daerah Kabupaten/ Kota	Cakupan upaya pemeriksaan dan pengawasan koperasi	323.741.450	20.296.440	#VALUE!	10.148.220,00	#VALUE!	76.309.000	11.275.800	3,48	DINAS KOPERASI USAHA KECIL DAN MENENGAH
2 17 4	PROGRAM PENILAIAN KESEHATAN KSP/USP KOPERASI	Persentase KSP/USP Koperasi yang sehat	130.548.251	7.178.220	#VALUE!	3.589.110,00	#VALUE!	80.060,300	3.987.900	3,05	DINAS KOPERASI USAHA KECIL DAN MENENGAH
2 17 4 2.01	Penilaian Kesehatan Koperasi Simpan Pinjam/Unit Simpan Pinjam Koperasi yang Wilayah Keanggotaannya dalam 1 (satu) Daerah Kabupaten/Kota	Total KSP/USP Koperasi yang dinilai kesehatannya	130.548.251	7.178.220	#VALUE!	3.589.110,00	#VALUE!	80.060,300	3.987.900	3,05	DINAS KOPERASI USAHA KECIL DAN MENENGAH
2 17 5	PROGRAM PENDIDIKAN DAN LATIHAN PERKOPERASIAN	Persentase SDM Pengelola Koperasi yang bersertifikat	502.986.579	49.144.167	534.778.922	24.572.083,50	5%	594.198.802	27.302.315	5,43	DINAS KOPERASI USAHA KECIL DAN MENENGAH
2 17 5 2.01	Pendidikan dan Latihan Perkoperasian Bagi Koperasi yang Wilayah Keanggotaan dalam Daerah Kabupaten/Kota	Cakupan diklat yang diikuti pengelola koperasi	502.986.579	49.144.167	534.778.922	24.572.083,50	5%	594.198.802	27.302.315	5,43	DINAS KOPERASI USAHA KECIL DAN MENENGAH

KODE	Urusan/Bidang Urusan Pemerintahan Daerah dan Program/Kegiatan	Indikator Kinerja Program (outcome)/Kegiatan (output)	Target Capaian Kinerja RPJMD Tahun 2023	Realisasi Target Kinerja hasil program dan keluaran kegiatan s/d Tahun 2019	Target dan Realisasi kinerja program dan keluaran kegiatan tahun lalu			Target program/ kegiatan RKPD Tahun 2021	Perkiraan realisasi capaian target RPJMD sampai dengan tahun berjalan		Perangkat Daerah Penanggung Jawab
					Target RKPD Tahun 2020	Realisasi RKPD Tahun 2020	Tingkat Realisasi (%)		Realisasi capaian program dan kegiatan s/d Tahun 2021	Tingkat capaian realisasi target s/d Tahun 2021 (%)	
(1)	(2)	(3)	(4)	(5)	(6)	(7)	(8)	(9)	(10)	(11)	(12)
2 17 6	PROGRAM PEMBERDAYAAN DAN PERLINDUNGAN KOPERASI	Persentase Koperasi Aktif	1.175.561.238	274.386.299	-	137.193.149,70	0%	1,476,513,672	152.436.833	12,97	DINAS KOPERASI USAHA KECIL DAN MENENGAH
2 17 6 2.01	Pemberdayaan dan Perlindungan Koperasi yang Keanggotaannya dalam Daerah Kabupaten/Kota	Cakupan upaya pemberdayaan koperasi	1.175.561.238	274.386.299	-	137.193.149,70	0%	1,476,513,672	152.436.833	12,97	DINAS KOPERASI USAHA KECIL DAN MENENGAH
2 17 7	PROGRAM PEMBERDAYAAN USAHA MENENGAH USAHA KECIL DAN USAHA MIKRO (UMKM)	Pertumbuhan wirausaha baru	4.485.542.391	251.139.244	1.341.224.108	125.569.621,80	9%	1.490.249.009	139.521.802	3,11	DINAS KOPERASI USAHA KECIL DAN MENENGAH
2 17 7 2.01	Pemberdayaan Usaha Mikro yang Dilakukan melalui Pendataan Kemudahan Perizinan Penguatan Kelembagaan dan Koordinasi dengan Para Pemantau	Cakupan dalam pemberdayaan usaha mikro	4.485.542.391	251.139.244	1.341.224.108	125.569.621,80	9%	1.490.249.009	139.521.802	3,11	DINAS KOPERASI USAHA KECIL DAN MENENGAH
2 17 8	PROGRAM PENGEMBANGAN UMKM	UMKM Naik Kelas	704.980.837	166.854.006	798.803.644	83.427.003,00	10%	887.559.604	92.696.670	13,15	DINAS KOPERASI USAHA KECIL DAN MENENGAH
2 17 8 2.01	Pengembangan Usaha Mikro dengan Orientasi Peningkatan Skala Usaha Menjadi Usaha Kecil	Cakupan usaha mikro yang dikembangkan	704.980.837	166.854.006	798.803.644	83.427.003,00	10%	887.559.604	92.696.670	13,15	DINAS KOPERASI USAHA KECIL DAN MENENGAH
DINAS PENANAMAN MODAL DAN PELAYANAN TERPADU SATU PINTU											
2 18 1	PROGRAM PENUNJANG URUSAN PEMERINTAHAN DAERAH KABUPATEN/KOTA	Persentase pencakupan layanan penunjang urusan pemerintahan Kabupaten/Kota	8.408.348.974	3.456.634.747	5.243.194.616	1.728.317.373,30	33%	5.825.771.796	1.920.352.637	22,84	DPMPTSP
2 18 1 2.01	Perencanaan Penganggaran dan Evaluasi Kinerja Perangkat Daerah	Jumlah dokumen perencanaan dan evaluasi kinerja perangkat daerah yang dilaksanakan	91.982.969	33.808.500	75.258.793	16.904.250,00	22%	83.620.881	18.782.500	20,42	DPMPTSP
2 18 1 2.02	Administrasi Keuangan Perangkat Daerah	jumlah administrasi keuangan perangkat daerah	4.107.500.226	2.655.018.484	2.542.500.185	1.327.509.242,10	52%	2.825.000.206	1.475.010.269	35,91	DPMPTSP
2 18 1 2.03	Administrasi Barang Milik Daerah pada Perangkat Daerah	jumlah asuransi barang milik daerah	55.703.780	-	45.575.820	-	0%	50.639.800	-	0,00	DPMPTSP
2 18 1 2.05	Administrasi Kepegawaian Perangkat Daerah	Persentase Kepegawaian Perangkat Daerah yang Memiliki Konvensional	-	-	35.617.500	-	0%	39.575.000	-	#DIV/0!	DPMPTSP
2 18 1 2.06	Administrasi Umum Perangkat Daerah	jumlah layanan sarana dan prasarana aparatur	2.672.296.034	570.643.605	1.368.242.210	285.321.802,50	21%	1.520.269.122	317.024.225	11,86	DPMPTSP
2 18 1 2.07	Pengadaan Barang Milik Daerah Penunjang Urusan Pemerintah Daerah	jumlah mebel yang di sediakan	238.700.000	-	195.300.000	-	0%	217.000.000	-	0,00	DPMPTSP
2 18 1 2.08	Penyediaan Jasa Penunjang Urusan Pemerintahan Daerah	Persentase layanan administrasi perkantoran	910.903.148	163.556.897	745.284.394	81.778.448,70	11%	828.093.771	90.864.943	9,98	DPMPTSP
2 18 1 2.09	Pemeliharaan Barang Milik Daerah Penunjang Urusan Pemerintahan Daerah	Jumlah jenis kendaraan dinas/operasional terpeliharaan perizinan	287.730.317	33.607.260	235.415.714	16.803.630,00	7%	261.573.016	18.670.700	6,49	DPMPTSP
2 18 2	PROGRAM PENGEMBANGAN IKLIM PENANAMAN MODAL	Jumlah Kajian potensi dan Peluang Investasi yang dilaksanakan dan Jumlah perusahaan yang bermitra dengan UMKM	756.929.312	141.965.820	#VALUE!	70.982.910,00	#VALUE!	1,142,803,868	78.869.900	10,42	DPMPTSP
2 18 2 2.01	Penetapan Pemberian Fasilitas/Insentif Dibidang Penanaman Modal yang menjadi Kewenangan Daerah Kabupaten/Kota	Jumlah Fasilitas Pemberdayaan Usaha bagi UMKMK dan Jumlah Kajian Kebijakan Penanaman Modal	308.734.629	109.385.280	412.411.212	54.692.640,00	13%	458.234.680	60.769.600	19,68	DPMPTSP
2 18 2 2.02	Pembuatan Peta Potensi Investasi Kabupaten/Kota	Jumlah Kajian Pemetaan Potensi dan Peluang Investasi	595.476.677	32.580.540	616.112.269	16.290.270,00	3%	684.569.188	18.100.300	3,04	DPMPTSP
2 18 3	PROGRAM PROMOSI PENANAMAN MODAL	Meningkatnya minat Investasi	796.263.233	155.879.863	771.312.606	77.939.931,60	10%	857.014.007	86.599.924	10,88	DPMPTSP
2 18 3 2.01	Penyelenggaraan Promosi Penanaman Modal yang menjadi Kewenangan Daerah Kabupaten/Kota	Jumlah Pelaksana Promosi / Pameran Investasi di tingkat Nasional dan Provinsi Telaksananya sosialisasi peraturan-peraturan yang berkaitan dengan penanaman modal dan perizinan Update data dan Informasi dalam Webgis Penanaman Modal dan Mobile Penanaman Modal Buku Informasi Penanaman Modal	176.172.456	155.879.863	771.312.606	77.939.931,60	10%	857.014.007	86.599.924	49,16	DPMPTSP
2 18 4	PROGRAM PELAYANAN PENANAMAN MODAL	Tersedianya Data/Informasi Pelayanan Penanaman Modal	679.814.115	291.584.333	797.323.703	145.792.166,40	18%	885.915.225	161.991.296	23,83	DPMPTSP
2 18 4 2.01	Pelayanan Perizinan dan Non Perizinan secara Terpadu Satu Pintu dibidang Penanaman Modal yang menjadi Kewenangan Daerah Kabupaten/ Kota	Waktu Penyelesaian Pelayanan Perizinan dan Non Perizinan Terpadu Satu Pintu	483.582.298	291.584.333	797.323.703	145.792.166,40	18%	885.915.225	161.991.296	33,50	DPMPTSP
2 18 5	PROGRAM PENGENDALIAN PELAKSANAAN PENANAMAN MODAL	Nilai realisasi penanaman modal dalam negeri	425.820.516	220.701.420	363.084.555	110.350.710,00	30%	403.427.283	122.611.900	28,79	DPMPTSP
2 18 5 2.01	Pengendalian Pelaksanaan Penanaman Modal yang menjadi Kewenangan Daerah Kabupaten/Kota	Jumlah Laporan Hasil Pemantauan Pelaksanaan Penanaman Modal	197.091.400	220.701.420	363.084.555	110.350.710,00	30%	403.427.283	122.611.900	62,21	DPMPTSP
2 18 6	PROGRAM PENGELOLAN DATA DAN SISTEM INFORMASI PENANAMAN MODAL	Rekapitulasi jumlah izin terbit perizinan dan non perizinan	274.825.625	43.984.440	615.510.055	21.992.220,00	4%	683.900.061	24.435.800	8,89	DPMPTSP
2 18 6 2.01	Pengelolaan Data dan Informasi Perizinan dan Non Perizinan yang Terintegrasi pada Tingkat Daerah Kabupaten/Kota	Tersedianya Informasi Jumlah Perizinan dan Non Perizinan	573.160.634	43.984.440	615.510.055	21.992.220,00	4%	683.900.061	24.435.800	4,26	DPMPTSP

KODE	Usuran/Bidang Urusan Pemerintahan Daerah dan Program/Kegiatan				Indikator Kinerja Program (outcome)/Kegiatan (output)	Target Capaian Kinerja RPJMD Tahun 2023	Realisasi Target Kinerja hasil program dan keluaran kegiatan s/d Tahun 2019	Target dan Realisasi kinerja program dan keluaran kegiatan tahun lalu			Target program/kegiatan RKPD Tahun 2021	Perkiraan realisasi capaian target RPJMD sampai dengan tahun berjalan		Perangkat Daerah Penanggung Jawab	
								Target RKPD Tahun 2020	Realisasi RKPD Tahun 2020	Tingkat Realisasi (%)		Realisasi capaian program dan kegiatan s/d Tahun 2021	Tingkat capaian realisasi target s/d Tahun 2021 (%)		
															(6)
(1)	(2)				(3)	(4)	(5)	(6)	(7)	(8)=(7)/(6)x100%	(9)	(10)	(11)=(10)/(4)*100 %	(12)	
DINAS KEPEMUDAAN DAN OLAHRAGA															
2	19	1			PROGRAM PENUNJANG URUSAN PEMERINTAHAN DAERAH KABUPATEN/KOTA	Persentase layanan penunjang urusan pemerintahan Kabupaten / Kota	10.953.144.992	6.398.379.101	13.583.421.600	3.199.189.550,40	24%	15.092.690.667	3.554.655.056	32,45	DINAS KEPEMUDAAN DAN OLAHRAGA
2	19	1	2.01		Perencanaan Penganggaran dan Evaluasi Kinerja Perangkat Daerah	Dokumen RKA dan Perubahan RKA	319.342.268	127.376.820	287.408.041	63.688.410,00	22%	319.342.268	70.764.900	22,16	DINAS KEPEMUDAAN DAN OLAHRAGA
2	19	1	2.02		Administrasi Keuangan Perangkat Daerah	Persentase administrasi keuangan perangkat daerah	5.095.084.200	3.051.855.754	3.926.005.113	1.525.927.877,10	39%	4.362.227.903	1.695.475.419	33,28	DINAS KEPEMUDAAN DAN OLAHRAGA
2	19	1	2.05		Administrasi Kepegawaian Perangkat Daerah	Persentase Pegawai yang ikut Bimtek dan Beserta Sosialisasi	181.120.000	9.947.218	239.957.155	4.973.608,80	2%	266.619.061	5.526.232	3,05	DINAS KEPEMUDAAN DAN OLAHRAGA
2	19	1	2.06		Administrasi Umum Perangkat Daerah	Persentase layanan sarana dan prasarana aparatur	1.922.776.378	1.200.123.319	1.308.033.284	600.061.659,30	46%	1.453.370.315	666.735.177	34,68	DINAS KEPEMUDAAN DAN OLAHRAGA
2	19	1	2.07		Pengadaan Barang Milik Daerah Penunjang Urusan Pemerintah Daerah	Tingkat Ketersediaan Kendaraan dinas Jabatan, Operasional, sarana alat kantor dan sarana prasarana Gedung Kantor	75.000.000	-	5.417.472.881	-	0%	6.019.414.312	-	0,00	DINAS KEPEMUDAAN DAN OLAHRAGA
2	19	1	2.08		Penyediaan Jasa Penunjang Urusan Pemerintahan Daerah	Persentase layanan administrasi perkantoran	2.501.130.182	1.660.654.220	1.917.423.815	830.327.110,20	43%	2.130.470.906	922.585.678	36,89	DINAS KEPEMUDAAN DAN OLAHRAGA
2	19	1	2.09		Pemeliharaan Barang Milik Daerah Penunjang Urusan Pemerintahan Daerah	Persentase jenis kendaraan dinas / operasional terpelihara perizinan	410.771.942	348.421.770	487.121.312	174.210.885,00	36%	541.245.902	193.567.650	47,12	DINAS KEPEMUDAAN DAN OLAHRAGA
2	19	2			PROGRAM PENGEMBANGAN KAPASITAS DAYA SAING KEPEMUDAAN	Cakupan Pembinaan Kepemudaan	1.691.774.165	1.623.003.921	4.117.482.764	811.501.960,50	20%	4.574.980.849	901.668.845	53,30	DINAS KEPEMUDAAN DAN OLAHRAGA
2	19	2	2.01		Penyadaran Pemberdayaan dan Pengembangan Pemuda dan Kepemudaan Terhadap Pemuda Pelopor Kabupaten/Kota Wirausaha Muda Pemuda dan Pemuda Kader Kabupaten/Kota	Pengembangan dan Pemberdayaan Terhadap Pemuda	1.691.774.165	1.623.003.921	4.117.482.764	811.501.960,50	20%	4.574.980.849	901.668.845	53,30	DINAS KEPEMUDAAN DAN OLAHRAGA
2	19	3			PROGRAM PENGEMBANGAN KAPASITAS DAYA SAING KEOLAHRAGAAAN	Cakupan Pengembangan Kapasitas Daya Saing Keolahragaan	24.378.749.014	1.207.197.572	10.469.512.453	603.598.786,20	6%	11.632.791.614	670.665.318	2,75	DINAS KEPEMUDAAN DAN OLAHRAGA
2	19	3	2.01		Pembinaan dan Pengembangan Olahraga Pendidikan pada Jenjang Pendidikan yang menjadi Kewenangan Daerah Kabupaten/Kota	Peningkatan dan Pembudayaan Olahraga	5.710.615.488	805.313.133	2.970.000.000	402.656.566,50	14%	3.300.000.000	447.396.185	7,83	DINAS KEPEMUDAAN DAN OLAHRAGA
2	19	3	2.02		Penyelenggaraan Kejuaraan Olahraga Tingkat Daerah Kabupaten/Kota	Terselenggaranya Kejuaraan Olahraga	16.925.626.010	111.213.862	6.556.939.930	55.606.931,10	1%	7.285.488.811	61.785.479	0,37	DINAS KEPEMUDAAN DAN OLAHRAGA
2	19	3	2.03		Pembinaan dan Pengembangan Olahraga Prestasi Tingkat Daerah Provinsi	Jumlah peserta dan pembinaan olahragawan/berbakat (PPLD) sebanyak 1 cabang olahraga	1.742.507.516	75.001.680	406.326.644	37.500.840,00	9%	451.474.049	41.667.600	2,39	DINAS KEPEMUDAAN DAN OLAHRAGA
2	19	3	2.05		Pembinaan dan Pengembangan Olahraga Rekreasi	-	715.417.000	215.668.897	536.245.879	107.834.448,60	20%	595.828.754	119.816.054	16,75	DINAS KEPEMUDAAN DAN OLAHRAGA
2	19	4			PROGRAM PENGEMBANGAN KAPASITAS KEPRAMUKAAN	Kegiatan Kepramukaan	2.494.734.200	4.853.340	504.888.919	2.426.670,00	0%	560.987.688	2.696.300	0,11	DINAS KEPEMUDAAN DAN OLAHRAGA
2	19	4	2.01		Pembinaan dan Pengembangan Organisasi Kepramukaan	Kegiatan Kepramukaan	2.494.734.200	4.853.340	504.888.919	2.426.670,00	0%	560.987.688	2.696.300	0,11	DINAS KEPEMUDAAN DAN OLAHRAGA
DINAS PERPUSTAKAAN DAN KEARSIPAN															
1	3	2			PROGRAM PELESTARIAN KOLEKSI NASIONAL DAN NASKAH KUNO	meningkatnya minat budaya baca dan jumlah perpustakaan desa	3.436.287.164	14.259.240	882.000.000	7.129.620,00	1%	980.000.000	7.921.800	0,23	DINAS PERPUSTAKAAN DAN KEARSIPAN
1	3	2	2.02		Pelestarian Naskah Kuno Milik Daerah Kabupaten/Kota	Meningkatnya persentase pengelolaan perpustakaan sesuai standar nasional perpustakaan	1.113.773.378	14.259.240	882.000.000	7.129.620,00	1%	980.000.000	7.921.800	0,71	DINAS PERPUSTAKAAN DAN KEARSIPAN
2	23	1			PROGRAM PENUNJANG URUSAN PEMERINTAHAN DAERAH KABUPATEN/KOTA	Tingkat ketepatan pelaporan capaian kinerja dan keuangan	7.824.816.702	4.494.616.704	7.232.960.569	2.247.308.352,00	31%	8.036.622.854	2.497.009.280	31,91	DINAS PERPUSTAKAAN DAN KEARSIPAN
2	23	1	2.01		Perencanaan Penganggaran dan Evaluasi Kinerja Perangkat Daerah	Jumlah dokumen yang dikeluarkan	140.187.233	17.557.200	71.991.782	8.778.600,00	12%	79.990.869	9.754.000	6,96	DINAS PERPUSTAKAAN DAN KEARSIPAN
2	23	1	2.02		Administrasi Keuangan Perangkat Daerah	Jumlah laporan keuangan semesteran yang tersusun	5.286.462.427	3.907.702.564	4.760.714.457	1.953.851.282,10	41%	5.289.682.730	2.170.945.869	41,07	DINAS PERPUSTAKAAN DAN KEARSIPAN
2	23	1	2.03		Administrasi Barang Milik Daerah pada Perangkat Daerah	Jumlah kendaraan dinas yang memiliki asuransi	42.485.520	41.013.810	24.829.200	20.506.905,00	83%	27.588.000	22.785.450	53,63	DINAS PERPUSTAKAAN DAN KEARSIPAN
2	23	1	2.05		Administrasi Kepegawaian Perangkat Daerah	Jumlah pelaksanaan pendidikan dan pelatihan formal	326.829.691	314.248.673	64.350.000	157.124.336,40	244%	71.500.000	174.582.596	53,42	DINAS PERPUSTAKAAN DAN KEARSIPAN
2	23	1	2.06		Administrasi Umum Perangkat Daerah	Jumlah dan jenis komponen instalasi listrik/penerangan bangunan yang disediakan	932.484.214	-	484.949.057	-	0%	538.832.286	-	0,00	DINAS PERPUSTAKAAN DAN KEARSIPAN
2	23	1	2.07		Pengadaan Barang Milik Daerah Penunjang Urusan Pemerintah Daerah	Jumlah Interior dan Pembuatan Meubeler Jumlah Pengadaan Peralatan Gedung Kantor	-	-	1.471.341.938	-	0%	1.634.824.375	-	#DIV/0!	DINAS PERPUSTAKAAN DAN KEARSIPAN
2	23	1	2.08		Penyediaan Jasa Penunjang Urusan Pemerintahan Daerah	Persentase Ketersediaan Jasa Penunjang Urusan Pemerintahan	326.929.468	188.006.382	247.373.564	94.003.191,00	38%	274.859.516	104.447.990	31,95	DINAS PERPUSTAKAAN DAN KEARSIPAN
2	23	1	2.09		Pemeliharaan Barang Milik Daerah Penunjang Urusan Pemerintahan Daerah	Cakupan Layanan Sarana dan Prasarana Aparatur	269.438.149	26.088.075	107.410.570	13.044.037,50	12%	119.345.078	14.493.375	5,38	DINAS PERPUSTAKAAN DAN KEARSIPAN

KODE	Urusan/Bidang Urusan Pemerintahan Daerah dan Program/Kegiatan	Indikator Kinerja Program (outcome)/Kegiatan (output)	Target Capaian Kinerja RPJMD Tahun 2023	Realisasi Target Kinerja hasil program dan keluaran kegiatan s/d Tahun 2019	Target dan Realisasi kinerja program dan keluaran kegiatan tahun lalu			Target program/kegiatan RKPD Tahun 2021	Perkiraan realisasi capaian target RPJMD sampai dengan tahun berjalan		Perangkat Daerah Penanggung Jawab			
					Target RKPD Tahun 2020	Realisasi RKPD Tahun 2020	Tingkat Realisasi (%)		Realisasi capaian program dan kegiatan s/d Tahun 2021	Tingkat capaian realisasi target s/d Tahun 2021 (%)				
												(8)=(7/6)x100%	(11)=(10)/(4)*100%	
(1)	(2)	(3)	(4)	(5)	(6)	(7)	(8)	(9)	(10)	(11)	(12)			
2	23	2	PROGRAM PEMBINAAN PERPUSTAKAAN	meningkatnya minat budaya baca dan jumlah perpustakaan desa	3.436.287.164	283.715.280	1.737.165.702	141.857.640,00	8%	1.930.184.113	157.619.600	4,59	DINAS PERPUSTAKAAN DAN KEARSIPAN	
2	23	2	2.01	Pengelolaan Perpustakaan Tingkat Daerah Kabupaten/Kota	Meningkatnya persentase pengelolaan perpustakaan sesuai standar nasional perpustakaan	1.113.773.378	123.835.860	#VALUE!	61.917.930,00	#VALUE!	612,354,132	68.797.700	6,18	DINAS PERPUSTAKAAN DAN KEARSIPAN
2	23	2	2.02	Pembudayaan Gemar Membaca Tingkat Daerah Kabupaten/Kota	Ketersediaan perpustakaan desa sesuai standar nasional perpustakaan	2.186.066.713	159.879.420	#VALUE!	79.939.710,00	#VALUE!	1,317,829,981	88.821.900	4,06	DINAS PERPUSTAKAAN DAN KEARSIPAN
2	23	3	PROGRAM PELESTARIAN KOLEKSI NASIONAL DAN NASKAH KUNO	Meningkatnya Pengelolaan dan Pelestarian Naskah Kuno	-	-	100.335.407	-	0%	111.483.786	-	0,00	DINAS PERPUSTAKAAN DAN KEARSIPAN	
2	23	3	2.01	Pelestarian Naskah Kuno Milik Daerah Kabupaten/Kota	Jumlah Desa Yang Mempunyai Informasi Naskah Kuno	-	-	100.335.407	-	0%	111.483.786	-	0,00	DINAS PERPUSTAKAAN DAN KEARSIPAN
2	24	2	PROGRAM PENGELOLAAN ARSIP	Perbaikan Sistem Administrasi Kearsipan	1.028.013.198	215.193.920	503.682.709	107.596.960,20	21%	559.647.454	119.552.178	11,63	DINAS PERPUSTAKAAN DAN KEARSIPAN	
2	24	2	2.01	Pengelolaan Arsip Dinamis Daerah Kabupaten/Kota	Jumlah dan jenis Arsip Yang terpelihara	206.379.036	170.128.760	316.078.909	85.064.380,20	27%	351.198.788	94.515.978	45,80	DINAS PERPUSTAKAAN DAN KEARSIPAN
2	24	2	2.02	Pengelolaan Arsip Statis Daerah Kabupaten/Kota	Jumlah Daerah / Kec yang dikunjungi untuk didata	206.379.036	30.973.320	#VALUE!	15.486.660,00	#VALUE!	93,409,537	17.207.400	8,34	DINAS PERPUSTAKAAN DAN KEARSIPAN
2	24	2	2.03	Pengelolaan Simpul Jaringan Informasi Kearsipan Nasional Tingkat Kabupaten/Kota	Persentase SDM yang mengelola arsip secara profesional	638.418.363	14.091.840	103.535.216	7.045.920,00	7%	115.039.129	7.828.800	1,23	DINAS PERPUSTAKAAN DAN KEARSIPAN
DINAS PERIKANAN														
3	25	1	PROGRAM PENUNJANG URUSAN PEMERINTAHAN DAERAH KABUPATEN/KOTA	Persentase Meningkatnya kualitas penunjang urusan pemerintahan daerah	6.971.576.224	8.658.557.446	5.262.696.768	4.329.278.722,80	82%	5.847.440.853	4.810.309.692	69,00	DINAS PERIKANAN	
3	25	1	2.01	Perencanaan Penganggaran dan Evaluasi Kinerja Perangkat Daerah	Persentase Dokumen Perencanaan, Penganggaran, dan Evaluasi Kinerja disusun tepat waktu	81.724.727	123.125.490	159.436.191	61.562.745,00	39%	177.151.323	68.403.050	83,70	DINAS PERIKANAN
3	25	1	2.02	Administrasi Keuangan Perangkat Daerah	Persentase Capaian Kinerja Keuangan	5.128.289.770	6.549.421.468	3.937.959.785	3.274.710.733,80	83%	4.375.510.872	3.638.567.482	70,95	DINAS PERIKANAN
3	25	1	2.05	Administrasi Kepegawaian Perangkat Daerah	Cakupan Layanan Administrasi Kepegawaian	43.560.000	39.600.000	32.400.000	19.800.000,00	61%	36.000.000	22.000.000	50,51	DINAS PERIKANAN
3	25	1	2.06	Administrasi Umum Perangkat Daerah	Cakupan Layanan Administrasi Umum	9.246.891.789	1.214.614.294	653.869.633	607.307.147,10	93%	726.521.814	674.785.719	7,30	DINAS PERIKANAN
3	25	1	2.08	Penyediaan Jasa Penunjang Urusan Pemerintahan Daerah	Persentase pemenuhan layanan Penyediaan Jasa Penunjang Urusan Pemerintahan Daerah	413.790.718	506.509.115	297.450.720	253.254.557,70	85%	330.500.800	281.393.953	68,00	DINAS PERIKANAN
3	25	1	2.09	Pemeliharaan Barang Milik Daerah Penunjang Urusan Pemerintahan Daerah	Cakupan layanan Pemeliharaan Barang Milik Daerah Penunjang Urusan Pemerintahan Daerah	3.795.218.304	225.287.078	125.835.747	112.643.539,20	90%	139.817.497	125.159.488	3,30	DINAS PERIKANAN
3	25	3	PROGRAM PENGELOLAAN PERIKANAN TANGKAP	Persentase perairan umum yang terkelola untuk perikanan tangkap	1.330.811.592	239.172.120	573.541.570	119.586.060,00	21%	637.268.411	132.873.400	9,98	DINAS PERIKANAN	
3	25	3	2.02	Pemberdayaan Nelayan Kecil dalam Daerah Kabupaten/Kota	Persentase pelaku usaha perikanan tangkap yang meningkat usahanya	399.243.478	302.219.820	205.402.408	151.109.910,00	74%	228.224.898	167.899.900	42,05	DINAS PERIKANAN
3	25	4	PROGRAM PENGELOLAAN PERIKANAN BUDIDAYA	Persentase Luasan Tambahan Kawasan Perikanan Budidaya	6.398.840.323	7.651.814.339	2.683.680.062	3.825.907.169,40	143%	2.981.866.736	4.251.007.966	66,43	DINAS PERIKANAN	
3	25	4	2.02	Pemberdayaan Pembudi Daya Ikan Kecil	Persentase kelompok pembudidaya ikan yang meningkat kelasnya	884.753.626	1.431.079.144	510.162.783	715.539.572,10	140%	566.847.537	795.043.969	89,86	DINAS PERIKANAN
3	25	4	2.04	Pengelolaan Pembudidayaan Ikan	Persentase pelaku usaha pembudidaya ikan yang meningkat usahanya	3.701.977.525	6.220.735.195	2.173.517.279	3.110.367.597,30	143%	2.415.019.199	3.455.963.997	93,35	DINAS PERIKANAN
3	25	6	PROGRAM PENGOLAHAN DAN PEMASARAN HASIL PERIKANAN	Persentase nilai tambah produk hasil perikanan	2.505.628.927	1.873.172.286	1.291.542.211	936.586.143,00	73%	1.435.046.901	1.040.651.270	41,53	DINAS PERIKANAN	
3	25	6	2.01	Penerbitan Tanda Daftar Usaha Pengolahan Hasil Perikanan Bagi Usaha Skala Mikro dan Kecil		-	586.292.490	361.420.984	293.146.245,00	81%	401.578.871	325.718.050		DINAS PERIKANAN
3	25	6	2.02	Pembinaan Mutu dan Keamanan Hasil Perikanan Bagi Usaha Pengolahan dan Pemasaran Skala Mikro dan Kecil		-	61.875.810	93.948.170	30.937.905,00	33%	104.386.856	34.375.450		DINAS PERIKANAN
3	25	6	2.03	Penyediaan dan Penyaluran Bahan Baku Industri Pengolahan Ikan dalam 1 (satu) Daerah Kabupaten/ Kota		-	1.225.003.986	836.173.057	612.501.993,00	73%	929.081.174	680.557.770		DINAS PERIKANAN
DINAS PARIWISATA DAN EKONOMI KREATIF														
3	26	1	PROGRAM PENUNJANG URUSAN PEMERINTAHAN DAERAH KABUPATEN/KOTA	Cakupan Layanan Administrasi Perkantoran, Sarana dan Prasarana Aparatur	8.089.362.589	4.132.722.856	11.998.443.355	2.066.361.427,80	17%	13.331.603.728	2.295.957.142	28,38	DINAS PARIWISATA DAN EKONOMI KREATIF	
3	26	1	2.01	Perencanaan Penganggaran dan Evaluasi Kinerja Perangkat Daerah	Jumlah dokumen perencanaan dan evaluasi kinerja perangkat daerah yang dilaksanakan	171.188.189	31.459.500	138.285.788	15.729.750,00	11%	153.650.876	17.477.500	10,21	DINAS PARIWISATA DAN EKONOMI KREATIF
3	26	1	2.02	Administrasi Keuangan Perangkat Daerah	Jumlah dokumen administrasi keuangan perangkat daerah	4.322.198.650	2.956.739.931	3.377.909.567	1.478.369.965,50	44%	3.753.232.852	1.642.633.295	38,00	DINAS PARIWISATA DAN EKONOMI KREATIF
3	26	1	2.03	Administrasi Barang Milik Daerah pada Perangkat Daerah	Persentase asuransi barang milik daerah	24.200.000	-	18.000.000	-	0%	20.000.000	-	0,00	DINAS PARIWISATA DAN EKONOMI KREATIF
3	26	1	2.06	Administrasi Umum Perangkat Daerah	Persentase layanan sarana dan prasarana aparatur	897.378.350	650.866.891	749.250.000	325.433.445,30	43%	832.500.000	361.592.717	40,29	DINAS PARIWISATA DAN EKONOMI KREATIF

KODE	Urusan/Bidang Urusan Pemerintahan Daerah dan Program/Kegiatan	Indikator Kinerja Program (outcome)/Kegiatan (output)	Target Capaian Kinerja RPJMD Tahun 2023	Realisasi Target Kinerja hasil program dan keluaran kegiatan s/d Tahun 2019	Target dan Realisasi kinerja program dan keluaran kegiatan tahun lalu			Target program/ kegiatan RKPD Tahun 2021	Perkiraan realisasi capaian target RPJMD sampai dengan tahun berjalan		Perangkat Daerah Penanggung Jawab
					Target RKPD Tahun 2020	Realisasi RKPD Tahun 2020	Tingkat Realisasi (%)		Realisasi capaian program dan kegiatan s/d Tahun 2021	Tingkat capaian realisasi target s/d Tahun 2021 (%)	
(1)	(2)	(3)	(4)	(5)	(6)	(7)	(8)	(9)	(10)	(11)	(12)
3 26 1 2.08	Penyediaan Jasa Penunjang Urusan Pemerintahan Daerah	Persentase pemenuhan layanan Penyediaan Jasa Penunjang Urusan Pemerintahan Daerah	897.548.700	454.375.134	667.998.000	227.187.567,00	34%	742.220.000	252.430.630	28,12	DINAS PARIWISATA DAN EKONOMI KREATIF
3 26 1 2.09	Pemeliharaan Barang Milik Daerah Penunjang Urusan Pemerintahan Daerah	Cakupan layanan Pemeliharaan Barang Milik Daerah Penunjang Urusan Pemerintahan Daerah	893.548.700	39.281.400	81.000.000	19.640.700,00	24%	90.000.000	21.823.000	2,44	DINAS PARIWISATA DAN EKONOMI KREATIF
3 26 2	PROGRAM PENINGKATAN DAYA TARIK DESTINASI PARIWISATA	Kontribusi Sektor Pariwisata terhadap PDRD	383.000.000	166.057.389	1.441.350.000	83.028.694,50	6%	1.601.500.000	92.254.105	24,09	DINAS PARIWISATA DAN EKONOMI KREATIF
3 26 2 2.01	Pengelolaan Daya Tarik Wisata Kabupaten/Kota	Jumlah pengelolaan Daya tarik wisata kabupaten / kota	184.313.249	-	98.550.000	-	0%	109.500.000	-	0,00	DINAS PARIWISATA DAN EKONOMI KREATIF
3 26 2 2.02	Pengelolaan Kawasan Strategis Pariwisata Kabupaten/Kota	Jumlah Pengelolaan Kawasan Strategis Pariwisata Kabupaten / Kota	2.658.685.936	100.427.940	1.170.000.000	50.213.970,00	4%	1.300.000.000	55.793.300	2,10	DINAS PARIWISATA DAN EKONOMI KREATIF
3 26 2 2.03	Pengelolaan Destinasi Pariwisata Kabupaten/Kota	Jumlah pengelolaan destinasi pariwisata kabupaten / kota	-	100.427.940	73.800.000	50.213.970,00	68%	82.000.000	55.793.300	0,00	DINAS PARIWISATA DAN EKONOMI KREATIF
3 26 2 2.04	Penetapan Tanda Daftar Usaha Pariwisata Daerah Kabupaten/Kota	Jumlah Pemberian Rekomendasi TDUP daerah kabupaten / kota	-	65.629.449	99.000.000	32.814.724,50	33%	110.000.000	36.460.805	0,00	DINAS PARIWISATA DAN EKONOMI KREATIF
3 26 3	PROGRAM PEMASARAN PARIWISATA	Kunjungan Wisata (orang)	621.000.000	876.809.509	#VALUE!	438.404.754,60	#VALUE!	505.000.000	487.116.394	78,44	DINAS PARIWISATA DAN EKONOMI KREATIF
3 26 3 2.01	Pemasaran Pariwisata Dalam dan Luar Negeri Daya Tarik Destinasi dan Kawasan Strategis Pariwisata Kabupaten/Kota	Jumlah Minat dan Kunjungan Wisatawan Melalui Publikasi Promosi dan Publikasi Pariwisata	621.000.000	876.809.509	454.500.000	438.404.754,60	96%	505.000.000	487.116.394	78,44	DINAS PARIWISATA DAN EKONOMI KREATIF
3 26 4	PROGRAM PENGEMBANGAN EKONOMI KREATIF MELALUI PEMANFAATAN DAN PERLINDUNGAN HAK KEKAYAAN INTELEKTUAL	Persentase Peningkatan Prasarana Ruang Kreatif / Zona Kreatif	370.479.768	284.349.452	535.500.000	142.174.726,20	27%	595.000.000	157.971.918	42,64	DINAS PARIWISATA DAN EKONOMI KREATIF
3 26 4 2.01	Penyediaan Prasarana (Zona Kreatif/Ruang Kreatif/Kota Kreatif) sebagai Ruang Bereksprei Berpromosi dan Berinteraksi bagi Insan Kreatif di Daerah Kabupaten/Kota	Tersedianya Prasarana Zona Kreatif / ruang Kreatif / Kota Kreatif	162.063.853	284.349.452	162.000.000	142.174.726,20	88%	180.000.000	157.971.918	97,48	DINAS PARIWISATA DAN EKONOMI KREATIF
3 26 4 2.02	Pengembangan Ekosistem Ekonomi Kreatif	Berkembangnya Ekosistem Ekonomi Kreatif Daerah	-	-	373.500.000	-	0%	415.000.000	-	0,00	DINAS PARIWISATA DAN EKONOMI KREATIF
3 26 5	PROGRAM PENGEMBANGAN SUMBER DAYA PARIWISATA DAN EKONOMI KREATIF	Jumlah Kemitraan Bidang Pariwisata	780.531.622	1.226.582.379	436.500.000	613.291.189,50	141%	485.000.000,00	681.434.655	87,30	DINAS PARIWISATA DAN EKONOMI KREATIF
3 26 5 2.01	Pelaksanaan Peningkatan Kapasitas Sumber Daya Manusia Pariwisata dan Ekonomi Kreatif Tingkat Dasar	Menciptakan kader SDM kepariwisataan	780.531.622	1.226.582.379	436.500.000	613.291.189,50	141%	485.000.000,00	681.434.655	87,30	DINAS PARIWISATA DAN EKONOMI KREATIF
DINAS TANAMAN PANGAN HORTIKULTURA DAN PETERNAKAN											
3 27 1	PROGRAM PENUNJANG URUSAN PEMERINTAHAN DAERAH KABUPATEN/KOTA	Cakupan Layanan Administrasi Perkantoran, Sarana dan Prasarana Aparatur	26.222.568.396	14.948.187.253	23.801.898.371	7.474.093.626,60	31%	26.446.553.745	8.304.548.474	31,67	DTPHP
3 27 1 2.01	Perencanaan Penganggaran dan Evaluasi Kinerja Perangkat Daerah	Persentase Dokumen Perencanaan, Penganggaran, dan Evaluasi Kinerja disusun tepat waktu	45.504.470	18.955.066	33.846.300	9.477.532,80	28%	37.607.000	10.530.592	23,14	DTPHP
3 27 1 2.02	Administrasi Keuangan Perangkat Daerah	Persentase Capaian Kinerja Keuangan	21.026.307.884	13.851.816.854	21.225.843.480	6.925.908.427,20	33%	23.584.270.533	7.695.453.808	36,60	DTPHP
3 27 1 2.03	Administrasi Barang Milik Daerah pada Perangkat Daerah	Persentase asuransi barang milik daerah	52.823.397	-	35.844.930	-	0%	39.827.700	-	0,00	DTPHP
3 27 1 2.06	Administrasi Umum Perangkat Daerah	Cakupan Layanan Administrasi Umum	2.008.711.973	439.155.833	1.417.504.286	219.577.916,70	15%	1.575.004.762	243.975.463	12,15	DTPHP
3 27 1 2.08	Penyediaan Jasa Penunjang Urusan Pemerintahan Daerah	Cakupan layanan Pemeliharaan Barang Milik Daerah Penunjang Urusan Pemerintahan Daerah	749.545.664	484.074.389	567.616.331	242.037.194,40	43%	630.684.812	268.930.216	35,88	DTPHP
3 27 1 2.09	Pemeliharaan Barang Milik Daerah Penunjang Urusan Pemerintahan Daerah	Persentase Meningkatnya kualitas penunjang urusan pemerintahan daerah	457.923.013	154.185.111	480.743.044	77.092.555,50	16%	534.158.938	85.658.395	18,71	DTPHP
3 27 2	PROGRAM PENYEDIAAN DAN PENGEMBANGAN SARANA PERTANIAN	Peningkatan produksi, produktifitas dan mutu produk tanaman pangan dan hortikultura	9.546.847.521	738.739.127	6.561.523.809	369.369.563,40	6%	7.290.582.010	410.410.626	4,30	DTPHP
3 27 2 2.01	Pengawasan Penggunaan Sarana Pertanian	Cakupan pengawasan penggunaan sarana pertanian	1.164.421.171	106.013.896	491.715.520	53.006.948,10	11%	546.350.578	58.896.609	5,06	DTPHP
3 27 2 2.02	Pengelolaan Sumber Daya Genetik (SDG) Hewan Tumbuhan dan Mikro Organisme Kewenangan Kabupaten/Kota	Cakupan Pengelolaan Sumber Daya Genetik (SDG) Hewan, Tumbuhan, dan Mikro Organisme Kewenangan Kabupaten / Kota	1.432.740.000	214.410.343	1.255.878.433	107.205.171,30	9%	1.395.420.481	119.116.857	8,31	DTPHP
3 27 2 2.03	Peningkatan Mutu dan Peredaran Benih/Bibit Ternak dan Tanaman Pakan Ternak serta Pakan dalam Daerah Kabupaten/Kota	Persentase peningkatan mutu dan Peredaran Benih / Bibit Ternak dan Tanaman Pakan Ternak serta Pakan dalam Daerah Kabupaten / Kota	770.000.000	79.890.840	287.995.076	39.945.420,00	14%	319.994.529	44.383.800	5,76	DTPHP
3 27 2 2.05	Pengendalian dan Pengawasan Penyediaan dan Peredaran Benih/Bibit Ternak dan Hijauan Pakan Ternak dalam Daerah Kabupaten/Kota	Cakupan Pengendalian dan Pengawasan Penyediaan dan Peredaran Benih / Bibit Ternak, dan Hijauan Pakan Ternak dalam Daerah Kabupaten / Kota	5.782.284.350	338.424.048	4.525.934.780	169.212.024,00	4%	5.028.816.422	188.013.360	3,25	DTPHP

KODE	Usuran/Bidang Urusan Pemerintahan Daerah dan Program/Kegiatan	Indikator Kinerja Program (outcome)/Kegiatan (output)	Target Capaian Kinerja RPJMD Tahun 2023	Realisasi Target Kinerja hasil program dan keluaran kegiatan s/d Tahun 2019	Target dan Realisasi kinerja program dan keluaran kegiatan tahun lalu			Target program/ kegiatan RKPD Tahun 2021	Perkiraan realisasi capaian target RPJMD sampai dengan tahun berjalan		Perangkat Daerah Penanggung Jawab				
					Target RKPD Tahun 2020	Realisasi RKPD Tahun 2020	Tingkat Realisasi (%)		Realisasi capaian program dan kegiatan s/d Tahun 2021	Tingkat capaian realisasi target s/d Tahun 2021 (%)					
												(8)=(7/6)x100%	(11)=(10)/(4)*100 %		
(1)	(2)	(3)	(4)	(5)	(6)	(7)	(8)	(9)	(10)	(11)	(12)				
3	27	3			PROGRAM PENYEDIAAN DAN PENGEMBANGAN PRASARANA PERTANIAN	Persentase Adopsi Inovasi Teknologi Pertanian	14.112.724.913	468.809.892	5.122.883.762	234.404.946,00	5%	5.692.093.069	260.449.940	1,85	DTPHP
3	27	3	2.01		Pengembangan Prasarana Pertanian	Persentase peningkatan sarana pertanian	4.265.074.513	234.464.652	2.199.394.061	117.232.326,00	5%	2.443.771.179	130.258.140	3,05	DTPHP
3	27	3	2.02		Pembangunan Prasarana Pertanian	Cakupan layanan prasarana pertanian	9.071.237.550	234.345.240	2.746.898.533	117.172.620,00	4%	3.052.109.481	130.191.800	1,44	DTPHP
3	27	4			PROGRAM PENGENDALIAN KESEHATAN HEWAN DAN KESEHATAN MASYARAKAT VETERINER	Persentase Tingkat Kematian Ternak	1.612.544.500	173.281.475	1.070.792.555	86.640.737,40	8%	1.189.769.505	96.267.486	5,97	DTPHP
3	27	4	2.01		Penjaminan Kesehatan Hewan Penutupan dan Pembukaan Daerah Wabah Penyakit Hewan Menular Dalam Daerah Kabupaten/Kota	Persentase Penjaminan Kesehatan Hewan, Penutupan dan Pembukaan Daerah Wabah Penyakit Hewan Menular Dalam Daerah Kabupaten / Kota	1.079.332.750	165.656.675	#VALUE!	82.828.337,40	#VALUE!	798,131,600	92.031.486	8,53	DTPHP
3	27	4	2.04		Penerapan dan Pengawasan Persyaratan Teknis Kesehatan Masyarakat Veteriner	Cakupan Penerapan dan Pengawasan Persyaratan Teknis Kesehatan Masyarakat Veteriner	533.211.750	7.624.800	352.474.115	3.812.400,00	1%	391.637.905	4.236.000	0,79	DTPHP
3	27	5			PROGRAM PENGENDALIAN DAN PENANGGULANGAN BENCANA PERTANIAN	Persentase Penuluh yang melaksanakan pelayanan kepada kelompok Tani	2.913.450.400	61.145.494	326.624.670	30.572.747,10	9%	362.916.300	33.969.719	1,17	DTPHP
3	27	5	2.01		Pengendalian dan Penanggulangan Bencana Pertanian Kabupaten/Kota	Persentase Kelompok tani yang diberikan pelatihan	2.913.450.000	61.145.494	#VALUE!	30.572.747,10	#VALUE!	362,916,300	33,969,719	1,17	DTPHP
3	27	7			PROGRAM PENYULUHAN PERTANIAN	Persentase Pembinaan Lembaga Tani berbasis Agribisnis	4.858.042.922	325.249.740	3.525.351.956	162.624.870,00	5%	3.917.057.729	180.694.300	3,72	DTPHP
3	27	7	2.01		Pelaksanaan Penyuluhan Pertanian	Persentase aparaturnya penuluh pertanian yang diberikan pelatihan	4.858.042.922	325.249.740	#VALUE!	162.624.870,00	#VALUE!	3,917,057,729	180,694,300	3,72	DTPHP
DINAS PERKEBUNAN															
3	27	1			PROGRAM PENUNJANG URUSAN PEMERINTAHAN DAERAH KABUPATEN/KOTA	Persentase Cakupan Layanan Penunjang Urusan Pemerintahan Kabupaten / Kota	9.718.146.243	5.740.506.322	8.101.577.979	2.870.253.161,10	35%	9.001.753.310	3.189.170.179	32,82	DINAS PERKEBUNAN
3	27	1	2.01		Perencanaan Penganggaran dan Evaluasi Kinerja Perangkat Daerah	Persentase Dokumen Perencanaan, Penganggaran dan Evaluasi Kinerja Perangkat Daerah Yang Dilaksanakan	51.581.405	30.753.000	74.265.221	15.376.500,00	21%	82.516.912	17.085.000	33,12	DINAS PERKEBUNAN
3	27	1	2.02		Administrasi Keuangan Perangkat Daerah	Persentase Dokumen Administrasi Keuangan Perangkat Daerah Yang Dilaksanakan	8.033.570.683	4.663.511.233	6.311.699.364	2.331.755.616,60	37%	7.012.999.293	2.590.839.574	32,25	DINAS PERKEBUNAN
3	27	1	2.03		Administrasi Barang Milik Daerah pada Perangkat Daerah	Persentase Dokumen Administrasi Barang Milik Daerah pada Perangkat Daerah Yang Dilaksanakan	93.880.536	-	86.648.958	-	0%	96.276.620	-	0,00	DINAS PERKEBUNAN
3	27	1	2.05		Administrasi Kepegawaian Perangkat Daerah	Persentase Dokumen Administrasi Kepegawaian Perangkat Daerah Yang Dilaksanakan	45.976.819	10.800.000	34.251.345	5.400.000,00	16%	38.057.050	6.000.000	13,05	DINAS PERKEBUNAN
3	27	1	2.06		Administrasi Umum Perangkat Daerah	Persentase Dokumen Administrasi Umum Perangkat Daerah Yang Dilaksanakan	768.815.518	695.926.989	626.285.472	347.963.494,50	56%	695.872.747	386.626.105	50,29	DINAS PERKEBUNAN
3	27	1	2.07		Pengadaan Barang Milik Daerah Penunjang Urusan Pemerintah Daerah	Persentase Dokumen Pengadaan Barang Milik Daerah Penunjang Urusan Pemerintah Daerah Yang Dilaksanakan	-	-	328.604.452	-	0%	365.116.058	-	#DIV/0!	DINAS PERKEBUNAN
3	27	1	2.08		Penyediaan Jasa Penunjang Urusan Pemerintahan Daerah	Jumlah Jenis Jasa Penunjang Urusan Pemerintahan Yang Dilaksanakan	533.855.751	285.501.240	398.612.790	142.750.620,00	36%	442.903.100	158.611.800	29,71	DINAS PERKEBUNAN
3	27	1	2.09		Pemeliharaan Barang Milik Daerah Penunjang Urusan Pemerintahan Daerah	Jumlah Jenis Pemeliharaan Barang Milik Daerah Penunjang Urusan Pemerintahan Yang Dilaksanakan	190.465.531	54.013.860	241.210.377	27.006.930,00	11%	268.011.530	30.007.700	15,75	DINAS PERKEBUNAN
3	27	2			PROGRAM PENYEDIAAN DAN PENGEMBANGAN SARANA PERTANIAN	Persentase Luas Lahan Pertanian/Perkebunan untuk Penyediaan dan Pengembangan Sarana Pertanian	4.120.858.514	603.595.937	2.608.524.603	301.797.968,40	12%	2.898.360.670	335.331.076	8,14	DINAS PERKEBUNAN
3	27	2	2.01		Pengawasan Penggunaan Sarana Pertanian	Persentase Dokumen Pengawasan Penggunaan Sarana Pertanian Yang Dilaksanakan	1.559.417.966	170.126.606	926.955.442	85.063.302,90	9%	1.029.950.491	94.514.781	6,06	DINAS PERKEBUNAN
3	27	2	2.02		Pengelolaan Sumber Daya Genetik (SDG) Hewan Tumbuhan dan Mikro Organisme Kewenangan Kabupaten/Kota	Persentase Dokumen Pengelolaan Sumber Daya Genetik (SDG) Hewan Tumbuhan dan Mikro Organisme Kewenangan Kabupaten/Kota Yang Dilaksanakan	155.188.649	77.103.630	169.879.262	38.551.815,00	23%	188.754.736	42.835.350	27,60	DINAS PERKEBUNAN
3	27	2	2.03		Peningkatan Mutu dan Peredaran Benih/Bibit Ternak dan Tanaman Pakan Ternak serta pakan dalam Daerah Kabupaten/Kota	Persentase Dokumen Peningkatan Mutu dan Peredaran Benih/Bibit Ternak dan Tanaman Pakan Ternak serta pakan dalam daerah Kabupaten/kota Yang Dilaksanakan	2.406.251.899	356.365.701	1.511.689.899	178.182.850,50	12%	1.679.655.443	197.980.945	8,23	DINAS PERKEBUNAN
3	27	3			PROGRAM PENYEDIAAN DAN PENGEMBANGAN PRASARANA PERTANIAN	Persentase Luas Lahan Pertanian/Perkebunan untuk Penyediaan dan Pengembangan Prasarana Pertanian	4.149.827.264	146.371.320	1.919.179.744	73.185.660,00	4%	2.132.421.938	81.317.400	1,96	DINAS PERKEBUNAN
3	27	3	2.01		Pengembangan Prasarana Pertanian	Persentase Dokumen Pengembangan Prasarana Pertanian Yang Dilaksanakan	1.026.090.361	95.016.420	553.504.106	47.508.210,00	9%	615.004.562	52.786.900	5,14	DINAS PERKEBUNAN
3	27	3	2.02		Pembangunan Prasarana Pertanian	Persentase Dokumen Pembangunan Prasarana Pertanian Yang Dilaksanakan	3.123.736.902	51.354.900	1.365.675.638	25.677.450,00	2%	1.517.417.376	28.530.500	0,91	DINAS PERKEBUNAN

KODE	Usuran/Bidang Urusan Pemerintahan Daerah dan Program/Kegiatan				Indikator Kinerja Program (outcome)/Kegiatan (output)	Target Capaian Kinerja RPJMD Tahun 2023	Realisasi Target Kinerja hasil program dan keluaran kegiatan s/d Tahun 2019	Target dan Realisasi kinerja program dan keluaran kegiatan tahun lalu			Target program/ kegiatan RKPD Tahun 2021	Perkiraan realisasi capaian target RPJMD sampai dengan tahun berjalan		Perangkat Daerah Penanggung Jawab	
								Target RKPD Tahun 2020	Realisasi RKPD Tahun 2020	Tingkat Realisasi (%)		Realisasi capaian program dan kegiatan s/d Tahun 2021	Tingkat capaian realisasi target s/d Tahun 2021 (%)		
															(6)
(1)	(2)				(3)	(4)	(5)	(6)	(7)	(8)=(7/6)x100%	(9)	(10)	(11)=(10)/(4)*100 %	(12)	
3	27	5			PROGRAM PENGENDALIAN DAN PENANGGULANGAN BENCANA PERTANIAN	Persentase Luas Lahan Pertanian/Perkebunan Yang Dapat Dikendalikan dan ditanggulangi dalam Bencana Pertanian	4.149.827.264	13.227.570	207.142.448	6.613.785,00	3%	230.158.275	7.348.650	0,18	DINAS PERKEBUNAN
3	27	5	2.01		Pengendalian dan Penanggulangan Bencana Pertanian Kabupaten/Kota	Persentase Dokumen Pengendalian dan Penanggulangan Bencana Pertanian Kabupaten/Kota Yang Dilaksanakan	1.026.090.361	13.227.570	207.142.448	6.613.785,00	3%	230.158.275	7.348.650	0,72	DINAS PERKEBUNAN
3	27	6			PROGRAM PERIZINAN USAHA PERTANIAN	Persentase Perusahaan Perkebunan Yang Mendapat Rekomendasi Izin Usaha Pertanian/ Perkebunan	477.675.556	15.373.440	60.414.557	7.686.720,00	13%	67.127.285	8.540.800	1,79	DINAS PERKEBUNAN
3	27	6	2.01		Penerbitan Izin Usaha Pertanian yang Kegiatan Usahanya dalam Daerah Kabupaten/Kota	Persentase Dokumen penerbitan izin Usaha pertanian yang kegiatan usahanya dalam daerah kabupaten/kota Yang Dilaksanakan	477.675.556	15.373.440	60.414.557	7.686.720,00	13%	67.127.285	8.540.800	1,79	DINAS PERKEBUNAN
3	27	7			PROGRAM PENYULUHAN PERTANIAN	Kepesertaan Implementasi Penyuluhan Pertanian/ Perkebunan	745.687.262	269.812.800	521.066.759	134.906.400,00	26%	578.963.066	149.896.000	20,10	DINAS PERKEBUNAN
3	27	7	2.01		Pelaksanaan Penyuluhan Pertanian	Persentase Dokumen Pelaksanaan Penyuluhan Pertanian Yang Dilaksanakan	745.687.262	269.812.800	521.066.759	134.906.400,00	26%	578.963.066	149.896.000	20,10	DINAS PERKEBUNAN
DINAS PERDAGANGAN															
3	29	5			PROGRAM PENGELOLAAN ENERGI BARU TERBARUKAN	Persentase Pengelolaan Panas Bumi	1.000.000.000	283.466.765	266.704.930	141.733.382,40	53%	296.338.811	157.481.536	15,75	DINAS PERDAGANGAN
3	29	5	2.01		Penatausahaan Izin Pemanfaatan Langsung Panas Bumi dalam Daerah Kabupaten/Kota	Persentase Perusahaan Panas Bumi	1.000.000.000	283.466.765	266.704.930	141.733.382,40	53%	296.338.811	157.481.536	15,75	DINAS PERDAGANGAN
3	30	1			PROGRAM PENUNJANG URUSAN PEMERINTAHAN DAERAH KABUPATEN/KOTA	Persentase Terlaksananya Kegiatan Perencanaan Penganggaran dan Evaluasi Kinerja Perangkat Daerah	13.684.403.000	6.242.607.990	8.693.885.516	3.121.303.995,00	36%	9.659.872.795	3.468.115.550	25,34	DINAS PERDAGANGAN
3	30	1	2.01		Perencanaan Penganggaran dan Evaluasi Kinerja Perangkat Daerah	Persentase Perencanaan, Penganggaran, dan Evaluasi Kinerja Perangkat Daerah	1.038.451.250	86.500.440	197.722.477	43.250.220,00	22%	219.691.641	48.055.800	4,63	DINAS PERDAGANGAN
3	30	1	2.02		Administrasi Keuangan Perangkat Daerah	Persentase Administrasi Keuangan Perangkat Daerah	5.800.000.000	3.876.301.987	5.042.225.858	1.938.150.993,60	38%	5.602.473.176	2.153.501.104	37,13	DINAS PERDAGANGAN
3	30	1	2.03		Administrasi Barang Milik Daerah pada Perangkat Daerah	Persentase Administrasi Barang Milik Daerah pada Perangkat Daerah	154.375.000	-	72.000.000	-	0%	80.000.000	-	0,00	DINAS PERDAGANGAN
3	30	1	2.05		Administrasi Kepegawaian Perangkat Daerah	Persentase Administrasi Kepegawaian Perangkat Daerah	131.500.000	13.500.000	140.400.000	6.750.000,00	5%	156.000.000	7.500.000	5,70	DINAS PERDAGANGAN
3	30	1	2.06		Administrasi Umum Perangkat Daerah	Persentase Administrasi Umum Perangkat Daerah	2.423.451.625	840.592.386	1.021.799.853	420.296.193,00	41%	1.135.333.170	466.995.770	19,27	DINAS PERDAGANGAN
3	30	1	2.08		Penyediaan Jasa Penunjang Urusan Pemerintahan Daerah	Persentase Penyediaan Jasa Penunjang Urusan Pemerintahan Daerah	2.326.262.625	1.308.135.737	1.707.768.000	654.067.868,40	38%	1.897.520.000	726.742.076	31,24	DINAS PERDAGANGAN
3	30	1	2.09		Pemeliharaan Barang Milik Daerah Penunjang Urusan Pemerintahan Daerah	Persentase Meningkatnya kualitas penunjang urusan pemerintahan daerah	1.510.362.500	117.577.440	511.969.327	58.788.720,00	11%	568.854.808	65.320.800	4,32	DINAS PERDAGANGAN
3	30	3			PROGRAM PENINGKATAN SARANA DISTRIBUSI PERDAGANGAN	PRESENTASE PENINGKATAN SARANA DISTRIBUSI PERDAGANGAN	50.600.000.000	54.169.020	8.686.886.892	27.084.510,00	0%	9.652.096.547	30.093.900	0,06	DINAS PERDAGANGAN
3	30	3	2.01		Pembangunan dan Pengelolaan Sarana Distribusi Perdagangan	Persentase Pembangunan dan Pengelolaan Sarana Distribusi Perdagangan	50.000.000.000	54.169.020	8.686.886.892	27.084.510,00	0%	9.652.096.547	30.093.900	0,06	DINAS PERDAGANGAN
3	30	4			PROGRAM STABILISASI HARGA BARANG KEBUTUHAN POKOK DAN BARANG PENTING	Persentase STABILISASI HARGA BARANG KEBUTUHAN POKOK DAN BARANG PENTING	3.100.000.000	137.001.060	615.978.626	68.500.530,00	11%	684.420.695	76.111.700	2,46	DINAS PERDAGANGAN
3	30	4	2.02		Pengendalian Harga dan Stok Barang Kebutuhan Pokok dan Barang Penting di Tingkat Pasar Kabupaten/Kota	Persentase Pengendalian Harga dan Stok Barang Kebutuhan Pokok dan Barang Penting di Tingkat Pasar Kabupaten/Kota	1.100.000.000	137.001.060	615.978.626	68.500.530,00	11%	684.420.695	76.111.700	6,92	DINAS PERDAGANGAN
3	30	6			PROGRAM STANDARDISASI DAN PERLINDUNGAN KONSUMEN	Persentase STANDARDISASI DAN PERLINDUNGAN KONSUMEN	900.000.000	57.335.909	242.022.150	28.667.954,70	12%	250.000.000	31.853.283	3,54	DINAS PERDAGANGAN
3	30	6	2.01		Pelaksanaan Metrologi Legal Berupa Tera Tera Ulang dan Pengawasan	Jumlah Pelaksanaan Metrologi Legal Berupa Tera Tera Ulang	900.000.000	57.335.909	242.022.150	28.667.954,70	12%	250.000.000	31.853.283	3,54	DINAS PERDAGANGAN
3	31	2			PROGRAM PERENCANAAN DAN PEMBANGUNAN INDUSTRI	Persentase Pertumbuhan Industri Kecil dan Menengah	1.660.000.000	383.627.916	271.926.900	191.813.958,00	71%	302.141.000	213.126.620	12,84	DINAS PERDAGANGAN
3	31	2	2.01		Penyusunan dan Evaluasi Rencana Pembangunan Industri Kabupaten/Kota	Persentase Penyusunan dan Evaluasi Rencana Pembangunan Industri Kabupaten/Kota	1.600.000.000	383.627.916	271.926.900	191.813.958,00	71%	302.141.000	213.126.620	13,32	DINAS PERDAGANGAN
3	31	4			PROGRAM PENGELOLAAN SISTEM INFORMASI INDUSTRI NASIONAL	Persentase Pengelolaan Sistem Informasi Industri Nasional	2.500.000.000	191.918.880	268.073.100	95.959.440,00	36%	297.859.000	106.621.600	4,26	DINAS PERDAGANGAN
3	31	4	2.01		Penyediaan Informasi Industri untuk Informasi Industri untuk IUI IPU IUKI dan IPK Kewenangan Kabupaten/Kota	Jumlah Fasilitas Pengumpulan Pengolahan dan Analisis Data Industri Data Kawasan Industri serta Data Lain-Lain Lainnya Kabupaten/Kota melalui	2.500.000.000	191.918.880	268.073.100	95.959.440,00	36%	297.859.000	106.621.600	4,26	DINAS PERDAGANGAN

KODE	Urusan/Bidang Urusan Pemerintahan Daerah dan Program/Kegiatan	Indikator Kinerja Program (outcome)/Kegiatan (output)	Target Capaian Kinerja RPJMD Tahun 2023	Realisasi Target Kinerja hasil program dan keluaran kegiatan s/d Tahun 2019	Target dan Realisasi kinerja program dan keluaran kegiatan tahun lalu			Target program/kegiatan RKPd Tahun 2021	Perkiraan realisasi capaian target RPJMD sampai dengan tahun berjalan		Perangkat Daerah Penanggung Jawab				
					Target RKPd Tahun 2020	Realisasi RKPd Tahun 2020	Tingkat Realisasi (%)		Realisasi capaian program dan kegiatan s/d Tahun 2021	Tingkat capaian realisasi target s/d Tahun 2021 (%)					
(1)	(2)	(3)	(4)	(5)	(6)	(7)	(8)=(7/6)x100%	(9)	(10)	(11)=(10)/(4)*100 %	(12)				
SEKRETARIAT DAERAH															
							-								
4	1	1			PROGRAM PENUNJANG URUSAN PEMERINTAHAN DAERAH KABUPATEN/KOTA	Kualitas Pelayanan Administrasi Perkantoran	87.060.793.976	66.318.144.871	48.552.226.320	33.159.072.435,30	68%	53.946.918.133	36.843.413.817	42,32	SEKRETARIAT DAERAH
4	1	1	2.01		Perencanaan Penganggaran dan Evaluasi Kinerja Perangkat Daerah	Tingkat Ketepatan Pelaporan Capaian Kinerja	834.384.241	702.851.400	480.091.554	351.425.700,00	73%	533.435.060	390.473.000	46,80	SEKRETARIAT DAERAH
4	1	1	2.02		Administrasi Keuangan Perangkat Daerah	Tingkat Ketepatan Pelaporan Capaian Keuangan	20.015.159.423	25.212.582.367	15.746.004.182	12.606.291.183,60	80%	17.495.560.202	14.006.990.204	69,98	SEKRETARIAT DAERAH
4	1	1	2.03		Administrasi Barang Milik Daerah pada Perangkat Daerah	Terasuransikannya barang milik daerah	606.950.850	798.355.534	496.596.150	399.177.766,80	80%	551.773.500	443.530.852	73,08	SEKRETARIAT DAERAH
4	1	1	2.05		Administrasi Kepegawaian Perangkat Daerah	Tingkat Pelaporan Administrasi Kepegawaian Perangkat Daerah	658.505.981	-	466.711.583	-	0%	518.568.426	-	0,00	SEKRETARIAT DAERAH
4	1	1	2.06		Administrasi Umum Perangkat Daerah	Tingkat Laporan Administrasi Umum Perangkat Daerah	21.808.998.580	22.404.767.850	13.952.750.813	11.202.383.925,00	80%	15.503.056.459	12.447.093.250	57,07	SEKRETARIAT DAERAH
4	1	1	2.07		Pengadaan Barang Milik Daerah Penunjang Urusan Pemerintah Daerah	Tingkat Laporan BMD Penunjang Urusan Pemerintah Daerah	5.209.070.306	338.760.000	#VALUE!	169.380.000,00	#VALUE!	394.186.992	188.200.000	3,61	SEKRETARIAT DAERAH
4	1	1	2.08		Penyediaan Jasa Penunjang Urusan Pemerintahan Daerah	Tingkat tercapainya jasa penunjang Urusan Pemerintahan Daerah	5.823.828.472	4.832.899.697	#VALUE!	2.416.449.848,40	#VALUE!	3.494.389.520	2.684.944.276	46,10	SEKRETARIAT DAERAH
4	1	1	2.09		Pemeliharaan Barang Milik Daerah Penunjang Urusan Pemerintahan Daerah	Tingkat terjaminnya pemeliharaan BMD Penunjang Urusan Pemerintah Daerah	2.643.568.804	159.410.304	#VALUE!	79.705.152,00	#VALUE!	2.403.244.367	88.561.280	3,35	SEKRETARIAT DAERAH
4	1	1	2.12		Fasilitas Kerumahtanggaan Sekretariat Daerah	Tingkat Laporan Kerumahtang-gan Sekretariat Daerah	3.320.810.176	2.698.310.700	#VALUE!	1.349.155.350,00	#VALUE!	2,677,198,342	1.499.061.500	45,14	SEKRETARIAT DAERAH
4	1	1	2.13		Penataan Organisasi	Cakupan Penataan Organisasi	2.734.652.601	2.275.051.889	#VALUE!	1.137.525.944,40	#VALUE!	2,040,004,851	1.263.917.716	46,22	SEKRETARIAT DAERAH
4	1	1	2.14		Pelaksanaan Protokol dan Komunikasi Pimpinan	Tingkat terlaksananya Protokol dan Komunikasi Pimpinan	23.404.864.544	6.895.155.130	#VALUE!	3.447.577.565,10	#VALUE!	8,335,500,414	3.830.641.739	16,37	SEKRETARIAT DAERAH
4	1	2			PROGRAM PEMERINTAHAN DAN KESEJAHTERAAN RAKYAT	Kualitas Pelayanan Pemerintahan dan Kesejahteraan Rakyat	19.313.730.198	3.205.858.156	13.220.179.306	1.602.929.078,10	12%	14.689.088.118	1.781.032.309	9,22	SEKRETARIAT DAERAH
4	1	2	2.01		Administrasi Tata Pemerintahan	Tingkat Laporan Tata Pemerintahan	2.373.765.920	1.271.403.657	1.514.392.733	635.701.828,50	42%	1.682.658.592	706.335.365	29,76	SEKRETARIAT DAERAH
4	1	2	2.02		Pelaksanaan Kebijakan Kesejahteraan Rakyat	Tingkat Tercapainya Kebijakan Kesejahteraan Rakyat	14.264.087.102	1.112.542.920	9.831.763.880	556.271.460,00	6%	10.924.182.089	618.079.400	4,33	SEKRETARIAT DAERAH
4	1	2	2.03		Fasilitasi dan Koordinasi Hukum	Tingkat Pencapaian Laporan Fasilitasi dan Koordinasi Hukum	1.685.104.334	560.970.713	1.405.168.226	280.485.356,40	20%	1.561.298.029	311.650.396	18,49	SEKRETARIAT DAERAH
4	1	2	2.04		Fasilitasi Kerjasama Daerah	Tingkat Laporan Kerjasama Daerah	990.772.842	260.940.866	468.854.467	130.470.433,20	28%	520.949.408	144.967.148	14,63	SEKRETARIAT DAERAH
4	1	3			PROGRAM PEREKONOMIAN DAN PEMBANGUNAN	Kualitas Pelayanan Perekonomian dan Pembangunan	8.084.960.235	6.679.659.598	4.676.379.515	3.339.829.799,10	71%	5.195.977.239	3.710.921.999	45,90	SEKRETARIAT DAERAH
4	1	3	2.01		Pelaksanaan Kebijakan Perekonomian	Kualitas Kebijakan Perkonomian	1.982.228.947	1.534.459.423	908.467.173	767.229.711,30	84%	1.009.407.970	852.477.457	43,01	SEKRETARIAT DAERAH
4	1	3	2.02		Pelaksanaan Administrasi Pembangunan	Capaian Administrasi Pembangunan	1.903.635.632	1.359.140.573	1.072.645.811	679.570.286,40	63%	1.191.828.679	755.078.096	39,67	SEKRETARIAT DAERAH
4	1	3	2.03		Pengelolaan Pengadaan Barang dan Jasa	Capaian Laporan Pengadaan Barang dan Jasa	3.774.547.967	508.630.322	2.469.493.812	254.315.160,90	10%	2.743.882.013	282.572.401	7,49	SEKRETARIAT DAERAH
4	1	3	2.04		Pemantauan Kebijakan Sumber Daya Alam	Tingkat Laporan Kebijakan Terkait Sumber Daya Alam	424.547.689	135.272.452	225.772.719	67.636.225,80	30%	250.858.577	75.151.362	17,70	SEKRETARIAT DAERAH
SEKRETARIAT DPRD															
4	2	1			PROGRAM PENUNJANG URUSAN PEMERINTAHAN DAERAH KABUPATEN/KOTA	Cakupan Kualitas Administrasi Keseekretariatan	48.300.369.501	36.458.289.284	#VALUE!	18.229.144.642,20	#VALUE!	47,337,786,577	20.254.605.158	41,93	SEKRETARIAT DPRD
4	2	1	2.01		Perencanaan Penganggaran dan Evaluasi Kinerja Perangkat Daerah	Tingkat Ketepatan Pelaporan Capaian Kinerja	44.005.653	23.774.400	#VALUE!	11.887.200,00	#VALUE!	140.435.850	13.208.000	30,01	SEKRETARIAT DPRD
4	2	1	2.02		Administrasi Keuangan Perangkat Daerah	Tingkat Ketepatan Pelaporan Capaian Keuangan	39.585.049.545	31.973.911.760	#VALUE!	15.986.955.879,90	#VALUE!	39,468,936,323	17,763,284,311	44,87	SEKRETARIAT DPRD
4	2	1	2.03		Administrasi Barang Milik Daerah pada Perangkat Daerah	Persentase Pelaporan Capaian Barang Milik Daerah	180.337.432	244.323.598	147.548.808	122.161.798,80	83%	163.943.120	135.735.332	75,27	SEKRETARIAT DPRD
4	2	1	2.05		Administrasi Kepegawaian Perangkat Daerah	Persentase sumber daya aparatur yang memiliki kompetensi sesuai Bidangannya	176.055.000	88.380.000	144.315.000	44.190.000,00	31%	160.350.000	49.100.000	27,89	SEKRETARIAT DPRD
4	2	1	2.06		Administrasi Umum Perangkat Daerah	Persentase Cakupan layanan Sarana dan Prasarana Aparatur	5.149.589.673	3.332.445.525	3.868.700.729	1.666.222.762,50	43%	4.298.556.365	1.851.358.625	35,95	SEKRETARIAT DPRD
4	2	1	2.08		Penyediaan Jasa Penunjang Urusan Pemerintahan Daerah	Persentase Pemeliharaan Barang Milik Daerah	404.552.270	571.940.485	1.403.731.418	285.970.242,60	20%	1.559.701.576	317.744.714	78,54	SEKRETARIAT DPRD
4	2	1	2.09		Pemeliharaan Barang Milik Daerah Penunjang Urusan Pemerintahan Daerah	Tingkat Pemenuhan Layanan Kesejahteraan DPRD	735.493.891	223.513.517	712.975.919	111.756.758,40	16%	792.195.466	124.174.176	16,88	SEKRETARIAT DPRD
4	2	1	2.15		Layanan Keuangan dan Kesejahteraan DPRD		-	-	678.301.089	-	0%	753.667.877	-	#DIV/0!	SEKRETARIAT DPRD

KODE	Usuran/Bidang Urusan Pemerintahan Daerah dan Program/Kegiatan	Indikator Kinerja Program (outcome)/Kegiatan (output)	Target Capaian Kinerja RPJMD Tahun 2023	Realisasi Target Kinerja hasil program dan keluaran kegiatan s/d Tahun 2019	Target dan Realisasi kinerja program dan keluaran kegiatan tahun lalu			Target program/ kegiatan RKPD Tahun 2021	Perkiraan realisasi capaian target RPJMD sampai dengan tahun berjalan		Perangkat Daerah Penanggung Jawab
					Target RKPD Tahun 2020	Realisasi RKPD Tahun 2020	Tingkat Realisasi (%)		Realisasi capaian program dan kegiatan s/d Tahun 2021	Tingkat capaian realisasi target s/d Tahun 2021 (%)	
(1)	(2)	(3)	(4)	(5)	(6)	(7)	(8)	(9)	(10)	(11)	(12)
4 2 2	PROGRAM DUKUNGAN PELAKSANAAN TUGAS DAN FUNGSI DPRD	Cakupan Akses Publik/kuantitas dan kuantitas Perda Prakarsa serta kualitas Tenaga Ahli DPRD	70.449.287.559	19.466.440.430	29.555.651.309	9.733.220.215,20	33%	32.839.612.565	10.814.689.128	15,35	SEKRETARIAT DPRD
4 2 2 2.01	Pembentukan Peraturan Daerah dan Peraturan DPRD	Persentase perundang-undangan yang disahkan	688.176.731	-	511.866.990	-	0%	568.741.100	-	0,00	SEKRETARIAT DPRD
4 2 2 2.04	Peningkatan Kapasitas DPRD	Cakupan Peningkatan Kapasitas DPRD	1.407.997.703	833.274.000	1.280.443.019	416.637.000,00	33%	1.422.714.465	462.930.000	32,88	SEKRETARIAT DPRD
4 2 2 2.05	Penyerapan dan Penghimpunan Aspirasi Masyarakat	Persentase Penyerapan Aspirasi Masyarakat	3.453.113.125	117.603.000	1.090.215.000	58.801.500,00	5%	1.211.350.000	65.335.000	1,89	SEKRETARIAT DPRD
4 2 2 2.08	Fasilitasi Tugas DPRD	Cakupan Pemenuhan Fasilitasi Tugas DPRD	64.900.000.000	18.515.563.430	26.673.126.300	9.257.781.715,20	35%	29.636.807.000	10.286.424.128	15,85	SEKRETARIAT DPRD
BADAN PENCANAAN PEMBANGUNAN DAERAH											
5 1 1	PROGRAM PENUNJANG URUSAN PEMERINTAHAN DAERAH KABUPATEN/KOTA	Cakupan Layanan Program Penunjang urusan Pemerintahan Daerah	12.037.000.000	4.404.918.557	7.138.449.101	2.202.459.278,40	31%	7.931.610.112	2.447.176.976	20,33	BAPPEDA
5 1 1 2.01	Perencanaan Penganggaran dan Evaluasi Kinerja Perangkat Daerah	Persentase keselarasan arah kebijakan pembangunan	570.000.000	210.223.260	316.203.079	105.111.630,00	33%	351.336.754	116.790.700	20,49	BAPPEDA
5 1 1 2.02	Administrasi Keuangan Perangkat Daerah	Persentase laporan keuangan yang sesuai dengan standar akuntansi pemerintah	5.110.000.000	3.193.612.474	3.992.546.656	1.596.806.236,80	40%	4.436.162.951	1.774.229.152	34,72	BAPPEDA
5 1 1 2.03	Administrasi Barang Milik Daerah pada Perangkat Daerah	Persentase barang milik daerah yang terpelihara dengan baik	233.000.000	13.948.560	150.157.125	6.974.280,00	5%	166.841.250	7.749.200	3,33	BAPPEDA
5 1 1 2.05	Administrasi Kepegawaian Perangkat Daerah	Persentase peningkatan kapasitas sumber daya aparatur	161.000.000	16.990.200	109.986.300	8.495.100,00	8%	122.207.000	9.439.000	5,86	BAPPEDA
5 1 1 2.06	Administrasi Umum Perangkat Daerah	Persentase unit kerja Internal yang terlayani dengan baik	1.876.000.000	400.091.240	1.403.556.280	200.045.619,90	14%	1.559.506.978	222.272.911	11,85	BAPPEDA
5 1 1 2.07	Pengadaan Barang Milik Daerah Penunjang Urusan Pemerintah Daerah	Persentase kesediaan sarana dan prasarana aparatur	2.233.000.000	184.193.820	197.666.728	92.096.910,00	47%	219.629.698	102.329.900	4,58	BAPPEDA
5 1 1 2.08	Penyediaan Jasa Penunjang Urusan Pemerintahan Daerah	Persentase ketersediaan jasa penunjang urusan pemerintahan	694.000.000	182.692.733	535.059.000	91.346.366,70	17%	594.510.000	101.495.963	14,62	BAPPEDA
5 1 1 2.09	Pemeliharaan Barang Milik Daerah Penunjang Urusan Pemerintahan Daerah	Persentase sarana dan prasarana aparatur dalam kondisi baik	1.160.000.000	203.166.270	433.273.933	101.583.135,00	23%	481.415.481	112.870.150	9,73	BAPPEDA
5 1 2	PROGRAM PERENCANAAN PENGENDALIAN DAN EVALUASI PEMBANGUNAN DAERAH	Persentase program prioritas selaras dengan prioritas pembangunan	5.262.000.000	1.885.863.343	2.604.088.282	942.931.671,30	36%	2.893.431.424	1.047.701.857	19,91	BAPPEDA
5 1 2 2.01	Penyusunan Perencanaan dan Pendanaan	Persentase kegiatan prioritas selaras dengan prioritas pembangunan	2.240.000.000	712.667.129	922.008.424	356.333.564,70	39%	1.024.453.804	395.926.183	17,68	BAPPEDA
5 1 2 2.02	Analisis Data dan Informasi Pemerintahan Daerah Bidang Perencanaan Pembangunan Daerah	Persentase data dan informasi pembangunan daerah yang tersedia	1.227.000.000	267.462.252	884.514.350	133.731.126,00	15%	982.793.722	148.590.140	12,11	BAPPEDA
5 1 2 2.03	Pengendalian Evaluasi dan Pelaporan Bidang Perencanaan Pembangunan Daerah	Persentase kebijakan daerah yang mendukung sasaran pembangunan	1.794.000.000	530.898.680	797.565.508	265.449.339,90	33%	886.183.898	294.943.711	16,44	BAPPEDA
5 1 3	PROGRAM KOORDINASI DAN SINKRONISASI PERENCANAAN PEMBANGUNAN DAERAH	Persentase perencanaan sektoral yang berkualitas	5.654.000.000	574.652.695	3.858.034.660	287.326.347,30	7%	4.286.705.178	319.251.497	5,65	BAPPEDA
5 1 3 2.01	Koordinasi Perencanaan Bidang Pemerintahan dan Pembangunan Manusia	Persentase perencanaan sektor Pemerintahan dan Pembangunan Manusia yang berkualitas	2.399.000.000	374.835.281	1.709.389.912	187.417.640,70	11%	1.899.322.124	208.241.823	8,68	BAPPEDA
5 1 3 2.02	Koordinasi Perencanaan Bidang Perekonomian dan SDA (Sumber Daya Alam)	Persentase perencanaan sektor Perekonomian dan SDA yang berkualitas	2.074.000.000	277.131.883	953.997.349	138.565.941,30	15%	1.059.997.054	153.962.157	7,42	BAPPEDA
5 1 3 2.03	Koordinasi Perencanaan Bidang Infrastruktur dan Kewilayahan	Persentase perencanaan sektor Infrastruktur dan Kewilayahan yang berkualitas	1.181.000.000	297.520.812	1.194.647.400	148.760.406,00	12%	1.327.386.000	165.289.340	14,00	BAPPEDA
BADAN PENGELOLAAN KEUANGAN DAN ASET DAERAH											
5 2 1	PROGRAM PENUNJANG URUSAN PEMERINTAHAN DAERAH KABUPATEN/KOTA	Persentase Cakupan Layanan Penunjang Urusan Pemerintahan Kabupaten/Kota	90.565.281.652	17.811.231.741	#VALUE!	8.905.615.870,50	#VALUE!	182,811,476,179	9.895.128.745	10,93	BPKAD
5 2 1 2.01	Perencanaan Penganggaran dan Evaluasi Kinerja Perangkat Daerah	Persentase Dokumen Perencanaan Penganggaran dan Evaluasi Kinerja disusun Tepat Waktu	155.104.840	56.626.200	#VALUE!	28.313.100,00	#VALUE!	141.004.400	31.459.000	20,28	BPKAD
5 2 1 2.02	Administrasi Keuangan Perangkat Daerah	Persentase Capaian Kinerja Keuangan	86.377.032.425	16.558.344.940	#VALUE!	8.279.172.469,80	#VALUE!	180,007,381,447	9.199.080.522	10,65	BPKAD
5 2 1 2.03	Administrasi Barang Milik Daerah pada Perangkat Daerah	Cakupan Layanan Administrasi Barang Milik daerah	565.868.080	69.394.896	116.979.300	34.697.448,00	30%	129.977.000	38.552.720	6,81	BPKAD
5 2 1 2.05	Administrasi Kepegawaian Perangkat Daerah	Cakupan Layanan Administrasi Kepegawaian	63.000.000	-	29.700.000	-	0%	33.000.000	-	0,00	BPKAD
5 2 1 2.06	Administrasi Umum Perangkat Daerah	Cakupan layanan Administrasi Umum	2.001.916.000	712.776.784	1.295.282.214	356.388.391,80	28%	1.439.202.460	395.987.102	19,78	BPKAD
5 2 1 2.08	Penyediaan Jasa Penunjang Urusan Pemerintahan Daerah	Cakupan Layanan Pemeliharaan Barang Milik Daerah Penunjang Urusan Pemerintahan Daerah	576.972.398	295.993.145	596.732.580	147.996.572,40	25%	663.036.200	164.440.636	28,50	BPKAD
5 2 1 2.09	Pemeliharaan Barang Milik Daerah Penunjang Urusan Pemerintahan Daerah	Persentase sarana dan prasarana aparatur dalam kondisi baik	-	118.095.777	358.087.205	59.047.888,50	16%	397.874.672	65.608.765	#DIV/0!	BPKAD

KODE	Usuran/Bidang Urusan Pemerintahan Daerah dan Program/Kegiatan	Indikator Kinerja Program (outcome)/Kegiatan (output)	Target Capaian Kinerja RPJMD Tahun 2023	Realisasi Target Kinerja hasil program dan keluaran kegiatan s/d Tahun 2019	Target dan Realisasi kinerja program dan keluaran kegiatan tahun lalu			Target program/kegiatan RKPD Tahun 2021	Perkiraan realisasi capaian target RPJMD sampai dengan tahun berjalan		Perangkat Daerah Penanggung Jawab				
					Target RKPD Tahun 2020	Realisasi RKPD Tahun 2020	Tingkat Realisasi (%)		Realisasi capaian program dan kegiatan s/d Tahun 2021	Tingkat capaian realisasi target s/d Tahun 2021 (%)					
												(6)	(7)	(8)=(7/6)x100%	(9)
(1)	(2)	(3)	(4)	(5)	(6)	(7)	(8)	(9)	(10)	(11)	(12)				
5	2	2			PROGRAM PENGELOLAAN KEUANGAN DAERAH	Persentase peningkatan opini wajar tanpa pengecualian atas laporan keuangan pemerintah daerah kabupaten/kota	451.298.929.378	84.613.399.101	#VALUE!	42.306.699.550,50	#VALUE!	440.808.352,499	47.007.443.945	10,42	BPKAD
5	2	2	2.01		Koordinasi dan Penyusunan Rencana Anggaran Daerah	Persentase Sinkronisasi Program dan Kegiatan yang teralokasi antara KUA dan PPAS	2.339.156.000	488.957.504	1.845.505.350	244.478.752,20	13%	2.050.561.500	271.643.058	11,61	BPKAD
5	2	2	2.02		Koordinasi dan Pengelolaan Perbendaharaan Daerah	Realisasi APBD yang terserap	11.539.863.777	4.895.677.879	10.818.803.921	2.447.838.939,60	23%	12.020.893.246	2.719.821.044	23,57	BPKAD
5	2	2	2.03		Koordinasi dan Pelaksanaan Akuntansi dan Pelaporan Keuangan Daerah	Penyusunan Laporan Keuangan Daerah Tepat Waktu	2.015.013.268	694.028.880	1.740.400.878	347.014.440,00	20%	1.933.778.753	385.571.600	19,13	BPKAD
5	2	2	2.04		Penunjang Urusan Kewenangan Pengelolaan Keuangan Daerah	Persentase Penyaluran Bantuan Keuangan	435.404.896.333	78.534.734.837	382.322.807.100	39.267.367.418,70	10%	424.803.119.000	43.630.408.243	10,02	BPKAD
5	2	3			PROGRAM PENGELOLAAN BARANG MILIK DAERAH	Opini BPK Terhadap Laporan Keuangan	4.624.460.078	1.712.192.112	#VALUE!	856.096.056,00	#VALUE!	4,204,054,616	951.217.840	20,57	BPKAD
5	2	3	2.01		Pengelolaan Barang Milik Daerah	Persentase Kelengkapan Dokumen Pengelolaan Barang	4.624.460.078	1.712.192.112	3.783.649.154	856.096.056,00	23%	4.204.054.616	951.217.840	20,57	BPKAD
BADAN PENDAPATAN DAERAH															
5	2	1			PROGRAM PENUNJANG URUSAN PEMERINTAHAN DAERAH KABUPATEN/KOTA	Persentase Kualitas Pelayanan Administrasi Perkantoran	17.859.187.671	10.268.125.423	16.372.601.098	5.134.062.711,60	31%	18.191.778.998	5.704.514.124	31,94	BAPENDA
5	2	1	2.01		Perencanaan Penganggaran dan Evaluasi Kinerja Perangkat Daerah	Persentase Sinkronisasi Program dan Kegiatan yang teralokasi antara KUA PPAS dengan DPA SKPD	98.826.200	63.687.780	87.238.350	31.843.890,00	37%	96.931.500	35.382.100	35,80	BAPENDA
5	2	1	2.02		Administrasi Keuangan Perangkat Daerah	Persentase capaian kinerja keuangan	13.434.019.300	8.335.739.158	12.753.008.245	4.167.869.579,10	33%	14.170.009.161	4.630.966.199	34,47	BAPENDA
5	2	1	2.03		Administrasi Barang Milik Daerah pada Perangkat Daerah	Terlaksananya pembayaran asuransi barang milik daerah	-	-	139.646.250	-	0%	155.162.500	-	0,00	BAPENDA
5	2	1	2.05		Administrasi Kepegawaian Perangkat Daerah	Terlaksananya Pendidikan dan Pelatihan Pegawai Berdasarkan Tugas dan Fungsi	-	-	52.650.000	-	0%	58.500.000	-	0,00	BAPENDA
5	2	1	2.06		Administrasi Umum Perangkat Daerah	Persentase Administrasi Umum Perangkat Daerah	17.306.074.335	1.140.227.879	1.408.571.537	570.113.939,70	40%	1.565.079.485	633.459.933	3,66	BAPENDA
5	2	1	2.07		Pengadaan Barang Milik Daerah Penunjang Urusan Pemerintah Daerah	Persentase Pengadaan Barang Milik Daerah Penunjang Urusan Pemerintah Daerah	1.026.646.698	-	83.998.366	-	0%	93.331.518	-	0,00	BAPENDA
5	2	1	2.08		Penyediaan Jasa Penunjang Urusan Pemerintahan Daerah	Persentase Penyediaan Jasa Penunjang Urusan Pemerintahan Daerah	990.225.775	557.747.327	810.184.725	278.873.663,40	34%	900.205.250	309.859.626	31,29	BAPENDA
5	2	1	2.09		Pemeliharaan Barang Milik Daerah Penunjang Urusan Pemerintahan Daerah	Persentase Pemeliharaan Barang Milik Daerah Penunjang Urusan Pemerintahan Daerah	12.678.155.424	109.679.267	1.037.303.626	54.839.633,40	5%	1.152.559.584	60.932.926	0,48	BAPENDA
5	2	4			PROGRAM PENGELOLAAN PENDAPATAN DAERAH	Persentase Pengelolaan Badan Pendapatan Daerah	6.246.110.895	3.263.451.597	5.105.965.367	1.631.725.798,50	32%	5.673.294.852	1.813.028.665	29,03	BAPENDA
5	2	4	2.01		Kegiatan Pengelolaan pendapatan Daerah	Cakupan Pengelolaan Badan Pendapatan Daerah	4.995.526.893	3.263.451.597	5.105.965.367	1.631.725.798,50	32%	5.673.294.852	1.813.028.665	36,29	BAPENDA
BADAN KEPEGAWAIAN DAN PENGEMBANGAN SUMBER DAYA MANUSIA															
5	3	1			PROGRAM PENUNJANG URUSAN PEMERINTAHAN DAERAH KABUPATEN/KOTA	Persentase kualitas Pelaksanaan Urusan Pemerintahan Daerah (Perencanaan, Keuangan dan Aset, Administrasi Perkantoran, Sarana Prasarana dan Sumber Daya Aparatur)	11.916.526.062	14.576.687.903	7.295.339.506	7.288.343.951,40	100%	8.105.932.784	8.098.159.946	67,96	BKPSDM
5	3	1	2.01		Perencanaan Penganggaran dan Evaluasi Kinerja Perangkat Daerah	Persentase Sinkronisasi Program dan Kegiatan yang teralokasi antara KUA PPAS dengan DPA SKPD	138.583.487	214.329.296	113.386.489	107.164.647,90	95%	125.984.988	119.071.831	85,92	BKPSDM
5	3	1	2.02		Administrasi Keuangan Perangkat Daerah	Persentase capaian kinerja keuangan	5.690.695.079	7.279.937.865	4.656.023.247	3.639.968.932,50	78%	5.173.359.163	4.044.409.925	71,07	BKPSDM
5	3	1	2.03		Administrasi Barang Milik Daerah pada Perangkat Daerah	Persentase Administrasi Barang Milik Daerah pada Perangkat Daerah	105.924.859	130.783.243	86.665.793	65.391.621,30	75%	96.295.326	72.657.357	68,59	BKPSDM
5	3	1	2.05		Administrasi Kepegawaian Perangkat Daerah	Persentase Administrasi Kepegawaian Perangkat Daerah	276.560.194	228.447.551	226.276.522	114.223.775,40	50%	251.418.358	126.915.306	45,89	BKPSDM
5	3	1	2.06		Administrasi Umum Perangkat Daerah	Persentase Administrasi Umum Perangkat Daerah	4.573.779.900	-	1.287.638.100	-	0%	1.430.709.000	-	0,00	BKPSDM
5	3	1	2.08		Penyediaan Jasa Penunjang Urusan Pemerintahan Daerah	Persentase Penyediaan Jasa Penunjang Urusan Pemerintahan Daerah	736.879.000	840.608.212	602.901.000	420.304.105,80	70%	669.890.000	467.004.562	63,38	BKPSDM
5	3	1	2.09		Pemeliharaan Barang Milik Daerah Penunjang Urusan Pemerintahan Daerah	Persentase Pemeliharaan Barang Milik Daerah Penunjang Urusan Pemerintahan Daerah	394.103.544	238.376.025	322.448.354	119.188.012,50	37%	358.275.949	132.431.125	33,60	BKPSDM
5	3	2			PROGRAM KEPEGAWAIAN DAERAH	Persentase Program Kebijakan Kepegawaian perangkat daerah	7.059.343.081	2.267.641.424	4.957.644.339	1.133.820.711,90	23%	5.508.493.710	1.259.800.791	17,85	BKPSDM
5	3	2	2.01		Pengadaan Pemberhentian dan Informasi Kepegawaian ASN	Persentase pengadaan, pemberhentian dan informasi kepegawaian ASN Perangkat Daerah	2.065.815.363	551.521.881	1.690.212.569	275.760.940,50	16%	1.878.013.966	306.401.045	14,83	BKPSDM
5	3	2	2.02		Mutasi dan Promosi ASN	Persentase Aparatur yang mendapatkan pengembangan Karir dan Promosi	3.399.595.758	1.537.916.094	1.963.305.620	768.958.047,00	39%	2.181.450.689	854.397.830	25,13	BKPSDM

KODE	Usuran/Bidang Urusan Pemerintahan Daerah dan Program/Kegiatan	Indikator Kinerja Program (outcome)/Kegiatan (output)	Target Capaian Kinerja RPJMD Tahun 2023	Realisasi Target Kinerja hasil program dan keluaran kegiatan s/d Tahun 2019	Target dan Realisasi kinerja program dan keluaran kegiatan tahun lalu			Target program/kegiatan RKPMD Tahun 2021	Perkiraan realisasi capaian target RPJMD sampai dengan tahun berjalan		Perangkat Daerah Penanggung Jawab
					Target RKPMD Tahun 2020	Realisasi RKPMD Tahun 2020	Tingkat Realisasi (%)		Realisasi capaian program dan kegiatan s/d Tahun 2021	Tingkat capaian realisasi target s/d Tahun 2021 (%)	
(1)	(2)	(3)	(4)	(5)	(6)	(7)	(8)=(7/6)x100%	(9)	(10)	(11)=(10)/(4)*100 %	(12)
5 3 2 2.03	Pengembangan Kompetensi ASN	Persentase aparatur sesuai dengan bidang kompetensinya	1.417.662.908	18.817.200	1.159.906.016	9.408.600,00	1%	1.288.784.462	10.454.000	0,74	BKPSDM
5 3 2 2.04	Penilaian dan Evaluasi Kinerja Aparatur	Persentase Penilaian Evaluasi Kinerja Aparatur Lingkup Pemerintah Daerah Kabupaten Muara Enim	176.269.052	159.386.249	144.220.134	79.693.124,40	55%	160.244.593	88.547.916	50,23	BKPSDM
5 4 2	PROGRAM PENGEMBANGAN SUMBER DAYA MANUSIA	Persentase Program Kebijakan Kepegawaian perangkat daerah	7.473.274.944	1.113.206.026	6.114.497.682	556.603.012,80	9%	6.793.886.313	618.447.792	8,28	BKPSDM
5 4 2 2.02	Sertifikasi Kelembagaan Pengembangan Kompetensi Manajerial dan Fungsional	Persentase Sumber Daya Aparatur yang memiliki Kompetensi Manajerial Fungsional	7.473.274.944	1.113.206.026	6.114.497.682	556.603.012,80	9%	6.793.886.313	618.447.792	8,28	BKPSDM
BADAN PENELITIAN DAN PENGEMBANGAN DAERAH											
5 5 1	PROGRAM PENUNJANG URUSAN PEMERINTAHAN DAERAH KABUPATEN/KOTA	Persentase kualitas Pelaksanaan Urusan Pemerintahan Daerah (Perencanaan Keuangan dan Aset Administrasi Perkantoran Sarana Prasarana dan Sumber Daya Aparatur)	5.321.980.492	6.266.238.448	3.466.483.585	3.133.119.223,80	90%	3.851.648.428	3.481.243.582	65,41	BALITBANGDA
5 5 1 2.01	Perencanaan Penganggaran dan Evaluasi Kinerja Perangkat Daerah	Persentase Ketercapaian Perencanaan Penganggaran dan Evaluasi Kinerja Perangkat Daerah	109.775.755	90.569.160	55.127.185	45.284.580,00	82%	61.252.428	50.316.200	45,84	BALITBANGDA
5 5 1 2.02	Administrasi Keuangan Perangkat Daerah	Persentase Laporan Keuangan yang Sesuai dengan Standar Akuntansi Pemerintah	3.066.336.813	4.267.537.816	2.428.360.790	2.133.768.907,80	88%	2.698.178.655	2.370.854.342	77,32	BALITBANGDA
5 5 1 2.03	Administrasi Barang Milik Daerah pada Perangkat Daerah	Persentase Peringkatan Manajemen Barang Milik Daerah pada Perangkat Daerah	84.245.686	102.346.819	60.680.510	51.173.409,60	84%	67.422.789	56.859.344	67,49	BALITBANGDA
5 5 1 2.05	Administrasi Kepegawaian Perangkat Daerah	Persentase Peringkatan Kapasitas Sumber Daya Aparatur	131.497.840	112.326.075	68.878.342	56.163.037,50	82%	76.531.491	62.403.375	47,46	BALITBANGDA
5 5 1 2.06	Administrasi Umum Perangkat Daerah	Persentase ASN yang Puas Terhadap Pelayanan Administrasi Umum pada Perangkat Daerah	979.623.734	872.463.546	535.003.573	436.231.773,00	82%	594.448.414	484.701.970	49,48	BALITBANGDA
5 5 1 2.08	Penyediaan Jasa Penunjang Urusan Pemerintahan Daerah	Persentase ASN atau Bidang yang Terlayani dengan Baik	243.989.847	287.005.907	179.432.057	143.502.953,40	80%	199.368.952	159.447.726	65,35	BALITBANGDA
5 5 1 2.09	Pemeliharaan Barang Milik Daerah Penunjang Urusan Pemerintahan Daerah	Persentase Barang Milik Daerah yang Terpelihara	156.510.817	159.229.125	139.001.129	79.614.562,50	57%	154.445.699	88.460.625	56,52	BALITBANGDA
5 5 2	PROGRAM PENELITIAN DAN PENGEMBANGAN DAERAH	Persentase Pemanfaatan Hasil Kelitbangan	7.475.125.875	231.974.537	2.440.421.424	115.987.268,70	5%	2.711.579.360	128.874.743	1,72	BALITBANGDA
5 5 2 2.01	Penelitian dan Pengembangan Bidang Penyelenggaraan Pemerintahan dan Pengkajian Peraturan	Persentase Pemanfaatan Rekomendasi Hasil Kelitbangan Bidang Penyelenggaraan Pemerintahan dan Pengkajian Peraturan dalam Perumusan Kebijakan	1.768.257.317	65.547.540	657.671.987	32.773.770,00	5%	730.746.652	36.415.300	2,06	BALITBANGDA
5 5 2 2.02	Penelitian dan Pengembangan Bidang Sosial dan Kependudukan	Persentase Pemanfaatan Rekomendasi Hasil Kelitbangan Bidang Sosial dan Kependudukan dalam Perumusan Kebijakan Persentase Peran Masyarakat / Pemangku Kepentingan dalam Menentukan Topik Kelitbangan Bidang Sosial dan Kependudukan Rasio Jumlah Kerjasama yang Diimplementasikan Terhadap Jumlah Dokumen Kerjasama	-	-	434.011.229	-	0%	482.234.699	-	#DIV/0!	BALITBANGDA
5 5 2 2.03	Penelitian dan Pengembangan Bidang Ekonomi dan Pembangunan	Persentase Pemanfaatan Rekomendasi Hasil Kelitbangan Bidang Ekonomi dan Pembangunan	1.879.529.277	49.381.920	521.477.654	24.690.960,00	5%	579.419.616	27.434.400	1,46	BALITBANGDA
5 5 2 2.04	Pengembangan Inovasi dan Teknologi	Persentase Teknologi Tepat Guna yang Dapat Dimanfaatkan Masyarakat dan Pemangku Kepentingan	1.406.782.567	112.768.097	827.260.554	56.384.048,70	7%	919.178.393	62.648.943	4,45	BALITBANGDA
INSPEKTORAT DAERAH											
6 1 1	PROGRAM PENUNJANG URUSAN PEMERINTAHAN DAERAH KABUPATEN/KOTA	Cakupan Layanan administrasi perkantoran sarana dan prasarana anapatur	10.426.946.973	16.612.433.519	9.811.503.464	8.306.216.759,70	85%	10.901.670.515	9.229.129.733	88,51	INSPEKTORAT DAERAH
6 1 1 2.01	Perencanaan Penganggaran dan Evaluasi Kinerja Perangkat Daerah	Jumlah dokumen perencanaan penganggaran dan evaluasi kinerja SKPD	43.842.825	60.427.618	#VALUE!	30.213.809,10	#VALUE!	43.842.825	33.570.899	76,57	INSPEKTORAT DAERAH
6 1 1 2.02	Administrasi Keuangan Perangkat Daerah	Terlaksananya pembayaran gaji ASN Jumlah AP/PP yang selesai dinilai angka kreditnya dan Jumlah dokumen laporan keuangan SKPD	9.053.876.736	14.617.997.806	8.566.958.950	7.308.998.902,80	85%	9.518.843.278	8.121.109.892	89,70	INSPEKTORAT DAERAH
6 1 1 2.03	Administrasi Barang Milik Daerah pada Perangkat Daerah	Jumlah Premi Asuransi Barang Milik Daerah	46.046.000	81.514.903	41.441.400	40.757.451,30	98%	46.046.000	45.286.057	98,35	INSPEKTORAT DAERAH
6 1 1 2.05	Administrasi Kepegawaian Perangkat Daerah	Jumlah AP/PP yang mengikuti pendidikan dan pelatihan formal serta jumlah pelaksanaan kegiatan himbunan mental kerohanian	134.977.216	129.520.485	306.757.994	64.760.242,50	21%	340.842.216	71.955.825	53,31	INSPEKTORAT DAERAH
6 1 1 2.06	Administrasi Umum Perangkat Daerah	Jumlah fasilitas umum kantor yang terpelihara	622.560.639	881.942.859	383.807.375	440.971.429,50	115%	426.452.639	489.968.255	78,70	INSPEKTORAT DAERAH
6 1 1 2.08	Penyediaan Jasa Penunjang Urusan Pemerintahan Daerah	Jenis urusan pemerintahan daerah yang diturjungi/disediakan	268.989.936	391.537.809	242.090.942	195.768.904,50	81%	268.989.936	217.521.005	80,87	INSPEKTORAT DAERAH
6 1 1 2.09	Pemeliharaan Barang Milik Daerah Penunjang Urusan Pemerintahan Daerah	Jumlah dan Jenis barang milik daerah yang dipelihara	256.653.621	449.492.040	230.988.259	224.746.020,00	97%	256.653.621	249.717.800	97,30	INSPEKTORAT DAERAH

KODE	Usuran/Bidang Urusan Pemerintahan Daerah dan Program/Kegiatan	Indikator Kinerja Program (outcome)/Kegiatan (output)	Target Capaian Kinerja RPJMD Tahun 2023	Realisasi Target Kinerja hasil program dan keluaran kegiatan s/d Tahun 2019	Target dan Realisasi kinerja program dan keluaran kegiatan tahun lalu			Target program/ kegiatan RKPD Tahun 2021	Perkiraan realisasi capaian target RPJMD sampai dengan tahun berjalan		Perangkat Daerah Penanggung Jawab				
					Target RKPD Tahun 2020	Realisasi RKPD Tahun 2020	Tingkat Realisasi (%)		Realisasi capaian program dan kegiatan s/d Tahun 2021	Tingkat capaian realisasi target s/d Tahun 2021 (%)					
												(8)=(7/6)x100%	(11)=(10)/(4)*100%		
(1)	(2)	(3)	(4)	(5)	(6)	(7)	(8)	(9)	(10)	(11)	(12)				
6	1	2	PROGRAM PENYELENGGARAAN PENGAWASAN	Meningkatnya Kualitas Hasil Pengawasan	3.991.026.743	1.990.957.223	2.096.788.221	995.478.611,40	47%	2.329.764.690	1.106.087.346	27,71	INSPEKTORAT DAERAH		
6	1	2	2.01	Penyelenggaraan Pengawasan Internal	Jumlah Laporan Hasil Pemeriksaan Laporan Hasil Evaluasi terhadap kinerja SKPD dan persentase temuan BPK yang ditindaklanjuti	2.488.208.823	1.454.628.089	#VALUE!	727.314.044,40	#VALUE!	1,841,518,770	808.126.716	32,48	INSPEKTORAT DAERAH	
6	1	2	2.02	Penyelenggaraan Pengawasan dengan Tujuan Tertentu	Jumlah Laporan Hasil Pemeriksaan Kasus/Khusus dan TPTGR	1.502.817.920	536.329.134	439.421.328	268.164.567,00	61%	488.245.920	297.960.630	19,83	INSPEKTORAT DAERAH	
6	1	3	PROGRAM PERUMUSAN KEBIJAKAN PENDAMPINGAN DAN ASISTENSI	Terwujudnya kebijakan pendampingan dan asistansi serta sistem dan prosedur pengawasan yang baik	504.433.830	439.202.785	412.970.179	219.601.392,30	53%	458.855.754	244.001.547	48,37	INSPEKTORAT DAERAH		
6	1	3	2.01	Perumusan Kebijakan Teknis di Bidang Pengawasan dan Fasilitasi Pengawasan	Jumlah keputusan bupati tentang PKPT dan Perbup Wilayah Pengawasan	6.099.411	9.688.860	5.489.470	4.844.430,00	88%	6.099.411	5.382.700	88,25	INSPEKTORAT DAERAH	
6	1	3	2.02	Pendampingan dan Asistansi	Jumlah laporan hasil pendampingan dan asistansi SKPD	498.334.419	429.513.925	407.480.709	214.756.962,30	53%	452.756.343	238.618.847	47,88	INSPEKTORAT DAERAH	
KECAMATAN SEMENDE DARAT ULU															
7	1	1	PROGRAM PENUNJANG URUSAN PEMERINTAHAN DAERAH KABUPATEN/KOTA	Persentase Cakupan Layanan Penunjang Urusan Pemerintahan Kabupaten/Kota		1.244.020.520	2.148.087.147	622.010.259,90	29%	2.386.763.497	691.122.511		SDU		
7	1	1	2.01	Perencanaan Penganggaran dan Evaluasi Kinerja Perangkat Daerah	Persentase Dokumen Perencanaan Penganggaran dan Evaluasi Kinerja Perangkat Daerah yang dilaksanakan		1.890.000	9.045.000	945.000,00	10%	10.050.000	1.050.000		SDU	
7	1	1	2.02	Administrasi Keuangan Perangkat Daerah	Persentase Dokumen Administrasi Keuangan Perangkat Daerah yang dilaksanakan		1.143.811.998	1.728.218.247	571.905.999,00	33%	1.920.242.497	635.451.110		SDU	
7	1	1	2.03	Administrasi Barang Milik Daerah pada Perangkat Daerah	Persentase Barang Milik Daerah yang disediakan		540.000	4.862.700	270.000,00	6%	5.403.000	300.000		SDU	
7	1	1	2.06	Administrasi Umum Perangkat Daerah	Persentase Dokumen Administrasi Umum Perangkat Daerah yang dilaksanakan		64.817.280	240.425.100	32.408.640,00	13%	267.139.000	36.009.600		SDU	
7	1	1	2.07	Pengadaan Barang Milik Daerah Penunjang Urusan Pemerintah Daerah	Persentase Pengadaan Barang Milik Daerah Penunjang Urusan Pemerintah Daerah yang dilaksanakan		-	35.460.000	-	0%	39.400.000	-		SDU	
7	1	1	2.08	Penyediaan Jasa Penunjang Urusan Pemerintahan Daerah	Jumlah dan Jenis Jasa Penunjang Urusan Pemerintahan yang dilaksanakan		23.791.097	46.980.000	11.895.548,40	25%	52.200.000	13.217.276		SDU	
7	1	1	2.09	Pemeliharaan Barang Milik Daerah Penunjang Urusan Pemerintahan Daerah	Jumlah dan Jenis Pemeliharaan Barang Milik Daerah Penunjang Urusan Pemerintahan yang dilaksanakan		9.170.145	74.096.100	4.585.072,50	6%	82.329.000	5.094.525		SDU	
7	1	2	PROGRAM PENYELENGGARAAN PEMERINTAHAN DAN PELAYANAN PUBLIK	Persentase Penyelenggaraan Pemerintahan dan Pelayanan Publik yang dilaksanakan	95.436.000	38.628.000	65.070.000	19.314.000,00	30%	72.300.000	21.460.000	22,49	SDU		
7	1	2	2.04	Pelaksanaan Urusan Pemerintahan yang Dilimpahkan kepada Camat	Persentase Pelaksanaan Urusan Pemerintahan yang dilimpahkan kepada Camat yang dilaksanakan		95.436.000	38.628.000	65.070.000	30%	72.300.000	21.460.000	22,49	SDU	
7	1	3	PROGRAM PEMBERDAYAAN MASYARAKAT DESA DAN KELURAHAN	Persentase Pemberdayaan Masyarakat Desa dan Kelurahan yang dilaksanakan	375.930.720	130.708.080	265.316.400	65.354.040,00	25%	294.796.000	72.615.600	19,32	SDU		
7	1	3	2.01	Koordinasi Kegiatan Pemberdayaan Desa	Persentase Kegiatan Pemberdayaan Desa yang dilaksanakan		375.930.720	130.708.080	265.316.400	25%	294.796.000	72.615.600	19,32	SDU	
7	1	6	PROGRAM PEMBINAAN DAN PENGAWASAN PEMERINTAHAN DESA	Persentase Pembinaan dan Pengawasan Pemerintahan Desa yang dilaksanakan	204.061.440	73.645.200	139.132.800	36.822.600,00	26%	154.592.000	40.914.000	20,05	SDU		
7	1	6	2.01	Fasilitasi Rekomendasi dan Koordinasi Pembinaan dan Pengawasan Pemerintahan Desa	Persentase Fasilitasi Rekomendasi dan Koordinasi Pembinaan dan Pengawasan Pemerintahan Desa yang dilaksanakan		204.061.440	73.645.200	139.132.800	26%	154.592.000	40.914.000	20,05	SDU	
KECAMATAN SEMENDE DARAT TENGAH															
7	1	1	PROGRAM PENUNJANG URUSAN PEMERINTAHAN DAERAH KABUPATEN/KOTA	Tingkat Ketepatan Pelaporan Capaian Kinerja dan Keuangan		1.072.239.016	1.932.702.594	536.119.507,80	28%	2.147.447.327	595.688.342	0,00	SDT		
7	1	1	2.01	Perencanaan Penganggaran dan Evaluasi Kinerja Perangkat Daerah	Tingkat Pencapaian Pelaporan Administrasi Keuangan Perangkat Daerah		-	10.286.550	-	0%	11.429.500	-	0,00	SDT	
7	1	1	2.02	Administrasi Keuangan Perangkat Daerah	Tingkat Pencapaian Pelaporan Administrasi Keuangan Perangkat Daerah		1.546.951.850	899.087.071	1.392.992.877	449.543.535,30	32%	1.547.769.863	499.492.817	32,29	SDT
7	1	1	2.03	Administrasi Barang Milik Daerah pada Perangkat Daerah	Jumlah Kendaraan Dinas / Operasional yang Disediakan Jasa Asuransi		6.545.000	-	5.194.800	-	0%	5.772.000	-	0,00	SDT
7	1	1	2.05	Administrasi Kepegawaian Perangkat Daerah	Meningkatnya Kompetensi Aparatur yang mengikuti Berdasarkan Pendidikan dan Pelatihan		12.000.000	-	8.892.000	-	0%	9.880.000	-	0,00	SDT
7	1	1	2.06	Administrasi Umum Perangkat Daerah	Persentase Dokumen Administrasi Umum Perangkat Daerah yang dilaksanakan		322.105.000	92.961.000	222.695.042	46.480.500,00	21%	247.438.936	51.645.000	16,03	SDT
7	1	1	2.08	Penyediaan Jasa Penunjang Urusan Pemerintahan Daerah	Jumlah dan Jenis Jasa Penunjang Urusan Pemerintahan yang dilaksanakan		64.440.000	42.975.945	52.677.000	21.487.972,50	41%	58.530.000	23.875.525	37,05	SDT
7	1	1	2.09	Pemeliharaan Barang Milik Daerah Penunjang Urusan Pemerintahan Daerah	Jumlah dan Jenis Pemeliharaan Barang Milik Daerah Penunjang Urusan Pemerintahan yang dilaksanakan		342.930.000	37.215.000	239.964.325	18.607.500,00	8%	266.627.028	20.675.000	6,03	SDT

KODE	Usuran/Bidang Urusan Pemerintahan Daerah dan Program/Kegiatan	Indikator Kinerja Program (outcome)/Kegiatan (output)	Target Capaian Kinerja RPJMD Tahun 2023	Realisasi Target Kinerja hasil program dan keluaran kegiatan s/d Tahun 2019	Target dan Realisasi kinerja program dan keluaran kegiatan tahun lalu			Target program/kegiatan RKPD Tahun 2021	Perkiraan realisasi capaian target RPJMD sampai dengan tahun berjalan		Perangkat Daerah Penanggung Jawab		
					Target RKPD Tahun 2020	Realisasi RKPD Tahun 2020	Tingkat Realisasi (%)		Realisasi capaian program dan kegiatan s/d Tahun 2021	Tingkat capaian realisasi target s/d Tahun 2021 (%)			
												(8)=(7/6)x100%	(11)=(10)/(4)*100 %
(1)	(2)	(3)	(4)	(5)	(6)	(7)	(8)	(9)	(10)	(11)	(12)		
7	1	2	PROGRAM PENYELENGGARAAN PEMERINTAHAN DAN PELAYANAN PUBLIK	Persentase Fasilitas, Rekomendasi dan Koordinasi Pembinaan dan Pengawasan Pemerintahan Desa yang dilaksanakan	168.560.000	187.038.000	111.017.756	93.519.000,00	84%	123.353.062	103.910.000	61,65	SDT
7	1	2	2.02	Penyelenggaraan Urusan Pemerintahan yang tidak dilaksanakan oleh Unit Kerja Perangkat Daerah yang ada di Kecamatan	38.250.000	16.497.000	31.121.597	8.248.500,00	27%	34.579.552	9.165.000	23,96	SDT
7	1	2	2.03	Koordinasi Pemeliharaan Prasarana dan Sarana Pelayanan Umum	81.400.000	151.020.000	73.260.000	75.510.000,00	103%	81.400.000	83.900.000	103,07	SDT
7	1	2	2.04	Pelaksanaan Urusan Pemerintahan yang Dilimpahkan kepada Camat	10.080.000	19.521.000	6.636.159	9.760.500,00	147%	7.373.510	10.845.000	107,59	SDT
7	1	3	PROGRAM PEMBERDAYAAN MASYARAKAT DESA DAN KELURAHAN	Persentase Pemberdayaan Masyarakat Desa dan Kelurahan yang dilaksanakan	352.480.000	76.897.800	258.455.171	38.448.900,00	15%	287.172.412	42.721.000	12,12	SDT
7	1	3	2.01	Koordinasi Kegiatan Pemberdayaan Desa	352.480.000	76.897.800	258.455.171	38.448.900,00	15%	287.172.412	42.721.000	12,12	SDT
7	1	6	PROGRAM PEMBINAAN DAN PENGAWASAN PEMERINTAHAN DESA	Persentase Pembinaan dan Pengawasan Pemerintahan Desa yang dilaksanakan	154.532.390	77.040.000	128.342.700	38.520.000,00	30%	142.603.000	42.800.000	27,70	SDT
7	1	6	2.01	Fasilitasi Rekomendasi dan Koordinasi Pembinaan dan Pengawasan Pemerintahan Desa	154.532.390	77.040.000	128.342.700	38.520.000,00	30%	142.603.000	42.800.000	27,70	SDT
KECAMATAN SEMENDE DARAT LAUT													
7	1	1	PROGRAM PENUNJANG URUSAN PEMERINTAHAN DAERAH KABUPATEN/KOTA	Persentase Cakupan Layanan Penunjang Urusan Pemerintahan Kabupaten/Kota	2.526.011.604	1.383.254.824	1.941.751.082	691.627.411,80	36%	2.157.501.202	768.474.902	30,42	SDL
7	1	1	2.01	Perencanaan Penganggaran dan Evaluasi Kinerja Perangkat Daerah	22.293.700	19.368.000	18.240.300	9.684.000,00	53%	20.267.000	10.760.000	48,26	SDL
7	1	1	2.02	Administrasi Keuangan Perangkat Daerah	1.684.789.004	1.175.395.657	1.514.407.682	587.697.828,30	39%	1.682.675.202	652.997.587	38,76	SDL
7	1	1	2.03	Administrasi Barang Milik Daerah pada Perangkat Daerah	12.698.400	-	10.389.600	-	0%	11.544.000	-	0,00	SDL
7	1	1	2.05	Administrasi Kepegawaian Perangkat Daerah	13.750.000	7.740.000	15.120.000	3.870.000,00	26%	16.800.000	4.300.000	31,27	SDL
7	1	1	2.06	Administrasi Umum Perangkat Daerah	288.974.500	109.898.460	181.129.500	54.949.230,00	30%	201.255.000	61.054.700	21,13	SDL
7	1	1	2.07	Pengadaan Barang Milik Daerah Penunjang Urusan Pemerintah Daerah	43.750.000	-	14.400.000	-	0%	16.000.000	-	0,00	SDL
7	1	1	2.08	Penyediaan Jasa Penunjang Urusan Pemerintahan Daerah	97.416.000	49.612.707	72.504.000	24.806.353,50	34%	80.560.000	27.562.615	28,29	SDL
7	1	1	2.09	Pemeliharaan Barang Milik Daerah Penunjang Urusan Pemerintahan Daerah	362.340.000	21.240.000	115.560.000	10.620.000,00	9%	128.400.000	11.800.000	3,26	SDL
7	1	2	PROGRAM PENYELENGGARAAN PEMERINTAHAN DAN PELAYANAN PUBLIK	Persentase Penyelenggaraan Pemerintahan dan Pelayanan Publik yang dilaksanakan	161.177.500	137.988.000	121.972.500	68.994.000,00	57%	135.525.000	76.660.000	47,56	SDL
7	1	2	2.03	Koordinasi Pemeliharaan Prasarana dan Sarana Pelayanan Umum	72.600.000	99.000.000	49.500.000	49.500.000,00	100%	55.000.000	55.000.000	75,76	SDL
7	1	2	2.04	Pelaksanaan Urusan Pemerintahan yang Dilimpahkan kepada Camat	88.577.500	38.988.000	72.472.500	19.494.000,00	27%	80.525.000	21.660.000	24,45	SDL
7	1	3	PROGRAM PEMBERDAYAAN MASYARAKAT DESA DAN KELURAHAN	Persentase Pemberdayaan Masyarakat Desa dan Kelurahan yang dilaksanakan	438.157.500	44.701.020	203.008.950	22.350.510,00	11%	225.565.500	24.833.900	5,67	SDL
7	1	3	2.01	Koordinasi Kegiatan Pemberdayaan Desa	438.157.500	44.701.020	203.008.950	22.350.510,00	11%	225.565.500	24.833.900	5,67	SDL
7	1	6	PROGRAM PEMBINAAN DAN PENGAWASAN PEMERINTAHAN DESA	Persentase Pembinaan dan Pengawasan Pemerintahan Desa yang dilaksanakan	8.167.500	9.720.000	25.772.400	4.860.000,00	19%	28.636.000	5.400.000	66,12	SDL
7	1	6	2.01	Fasilitasi Rekomendasi dan Koordinasi Pembinaan dan Pengawasan Pemerintahan Desa	8.167.500	9.720.000	25.772.400	4.860.000,00	19%	28.636.000	5.400.000	66,12	SDL
KECAMATAN TANJUNG AGUNG													
7	1	1	PROGRAM PENUNJANG URUSAN PEMERINTAHAN DAERAH KABUPATEN/KOTA	Tingkat Ketepatan Pelaporan Capaian Kinerja dan Keuangan	2.958.200.000	1.797.545.419	2.429.607.661	898.772.709,60	37%	2.699.564.068	998.636.344	33,76	TANJUNG AGUNG
7	1	1	2.01	Perencanaan Penganggaran dan Evaluasi Kinerja Perangkat Daerah	34.925.000	15.618.600	18.210.051	7.809.300,00	43%	20.233.390	8.677.000	24,84	TANJUNG AGUNG
7	1	1	2.02	Administrasi Keuangan Perangkat Daerah	2.087.400.000	1.295.801.046	1.874.966.301	647.900.523,00	35%	2.083.295.890	719.889.470	34,49	TANJUNG AGUNG
7	1	1	2.03	Administrasi Barang Milik Daerah pada Perangkat Daerah	6.545.000	-	9.450.000	-	0%	10.500.000	-	0,00	TANJUNG AGUNG
7	1	1	2.05	Administrasi Kepegawaian Perangkat Daerah	18.150.000	8.924.400	5.093.746	4.462.200,00	88%	5.659.718	4.958.000	27,32	TANJUNG AGUNG
7	1	1	2.06	Administrasi Umum Perangkat Daerah	403.450.000	320.280.120	247.286.263	160.140.060,00	65%	274.762.514	177.933.400	44,10	TANJUNG AGUNG

KODE	Usuran/Bidang Urusan Pemerintahan Daerah dan Program/Kegiatan	Indikator Kinerja Program (outcome)/Kegiatan (output)	Target Capaian Kinerja RPJMD Tahun 2023	Realisasi Target Kinerja hasil program dan keluaran kegiatan s/d Tahun 2019	Target dan Realisasi kinerja program dan keluaran kegiatan tahun lalu			Target program/ kegiatan RKPD Tahun 2021	Perkiraan realisasi capaian target RPJMD sampai dengan tahun berjalan		Perangkat Daerah Penanggung Jawab
					Target RKPD Tahun 2020	Realisasi RKPD Tahun 2020	Tingkat Realisasi (%)		Realisasi capaian program dan kegiatan s/d Tahun 2021	Tingkat capaian realisasi target s/d Tahun 2021 (%)	
(1)	(2)	(3)	(4)	(5)	(6)	(7)	(8)	(9)	(10)	(11)	(12)
7 1 1 2.08	Penyediaan Jasa Penunjang Urusan Pemerintahan Daerah	Tertelaksananya Penyediaan Jasa Penunjang Urusan Pemerintahan Daerah	137.730.000	102.697.153	117.747.000	51.348.576,60	44%	130.830.000	57.053.974	41,42	TANJUNG AGUNG
7 1 1 2.09	Pemeliharaan Barang Milik Daerah Penunjang Urusan Pemerintahan Daerah	Cakupan Pemeliharaan Barang Milik Daerah Penunjang Urusan Pemerintahan Daerah	270.000.000	54.224.100	156.854.300	27.112.050,00	17%	174.282.556	30.124.500	11,16	TANJUNG AGUNG
7 1 2	PROGRAM PENYELENGGARAAN PEMERINTAHAN DAN PELAYANAN PUBLIK	Tingkat Penyelenggaraan Pemerintahan dan Pelayanan Publik	154.000.000	93.207.600	109.826.338	46.603.800,00	42%	122.029.264	51.782.000	33,62	TANJUNG AGUNG
7 1 2 2.03	Koordinasi Pemeliharaan Prasarana dan Sarana Pelayanan Umum	Tingkat Pencapaian Pemeliharaan Prasarana dan Sarana Pelayanan Umum	38.500.000	-	26.385.768	-	0%	29.317.520	-	0,00	TANJUNG AGUNG
7 1 2 2.04	Pelaksanaan Urusan Pemerintahan yang Dilimpahkan kepada Camat	Tingkat Penyelesaian Pelayanan Administrasi	115.500.000	93.207.600	83.440.570	46.603.800,00	56%	92.711.744	51.782.000	44,83	TANJUNG AGUNG
7 1 3	PROGRAM PEMBERDAYAAN MASYARAKAT DESA DAN KELURAHAN	Persentase Pemberdayaan Masyarakat Desa dan Kelurahan yang dilaksanakan	542.850.000	96.775.200	367.017.249	48.387.600,00	13%	407.796.943	53.764.000	9,90	TANJUNG AGUNG
7 1 3 2.01	Koordinasi Kegiatan Pemberdayaan Desa	Persentase Kegiatan Pemberdayaan Desa yang dilaksanakan	542.850.000	96.775.200	367.017.249	48.387.600,00	13%	407.796.943	53.764.000	9,90	TANJUNG AGUNG
7 1 6	PROGRAM PEMBINAAN DAN PENGAWASAN PEMERINTAHAN DESA	Persentase Pembinaan dan Pengawasan Pemerintahan Desa yang dilaksanakan	181.500.000	133.515.000	139.070.914	66.757.500,00	48%	154.523.238	74.175.000	40,87	TANJUNG AGUNG
7 1 6 2.01	Fasilitasi Rekomendasi dan Koordinasi Pembinaan dan Pengawasan Pemerintahan Desa	Persentase Fasilitasi, Rekomendasi dan Koordinasi Pembinaan dan Pengawasan Pemerintahan Desa yang dilaksanakan	181.500.000	133.515.000	139.070.914	66.757.500,00	48%	154.523.238	74.175.000	40,87	TANJUNG AGUNG
KECAMATAN LAWANG KIDUL											
7 1 1	PROGRAM PENUNJANG URUSAN PEMERINTAHAN DAERAH KABUPATEN/KOTA	Persentase cakupan layanan penunjang urusan pemerintahan kabupaten/kota	5.848.201.216	3.682.853.518	3.834.346.759	1.841.426.758,80	48%	4.260.385.288	2.046.029.732	34,99	LAWANG KIDUL
7 1 1 2.01	Perencanaan Penganggaran dan Evaluasi Kinerja Perangkat Daerah		68.505.580	9.167.400	380.587.023	4.583.700,00	1%	40.951.400	5.093.000	7,43	LAWANG KIDUL
7 1 1 2.02	Administrasi Keuangan Perangkat Daerah		3.907.016.831	2.867.359.990	3.300.973.999	1.433.679.994,80	43%	3.667.748.888	1.592.977.772	40,77	LAWANG KIDUL
7 1 1 2.03	Administrasi Barang Milik Daerah pada Perangkat Daerah		28.630.009	-	9.871.920	-	0%	10.968.800	-	0,00	LAWANG KIDUL
7 1 1 2.06	Administrasi Umum Perangkat Daerah		643.974.648	104.749.200	210.029.580	52.374.600,00	25%	233.366.200	58.194.000	9,04	LAWANG KIDUL
7 1 1 2.08	Penyediaan Jasa Penunjang Urusan Pemerintahan Daerah		219.120.000	184.835.448	240.984.000	92.417.724,00	38%	267.760.000	102.686.360	46,86	LAWANG KIDUL
7 1 1 2.09	Pemeliharaan Barang Milik Daerah Penunjang Urusan Pemerintahan Daerah		336.979.500	516.741.480	35.631.000	258.370.740,00	725%	39.590.000	287.078.600	85,19	LAWANG KIDUL
7 1 2	PROGRAM PENYELENGGARAAN PEMERINTAHAN DAN PELAYANAN PUBLIK	Tingkat Penyelenggaraan Pemerintahan dan Pelayanan Publik	2.378.888.050	691.946.647	1.841.584.500	345.973.323,60	19%	2.046.205.000	384.414.804	16,16	LAWANG KIDUL
7 1 2 2.02	Penyelenggaraan Urusan Pemerintahan yang tidak Dilaksanakan oleh Unit Kerja Perangkat Daerah yang ada di Kecamatan	Cakupan urusan pemerintahan daerah yang tidak dilaksanakan oleh unit kerja perangkat daerah yang ada di kecamatan yang terselesaikan	217.921.000	-	162.090.000	-	0%	180.100.000	-	0,00	LAWANG KIDUL
7 1 2 2.03	Koordinasi Pemeliharaan Prasarana dan Sarana Pelayanan Umum	Tingkat Pencapaian Pemeliharaan Prasarana dan Sarana Pelayanan Umum	1.158.432.000	245.952.000	935.280.000	122.976.000,00	13%	1.039.200.000	136.640.000	11,80	LAWANG KIDUL
7 1 2 2.04	Pelaksanaan Urusan Pemerintahan yang Dilimpahkan kepada Camat	Tingkat Penyelesaian Pelayanan Administrasi	1.002.535.050	445.994.647	744.214.500	222.997.323,60	30%	826.905.000	247.774.804	24,71	LAWANG KIDUL
7 1 3	PROGRAM PEMBERDAYAAN MASYARAKAT DESA DAN KELURAHAN	Persentase Pemberdayaan Masyarakat Desa dan Kelurahan yang dilaksanakan	475.602.050	27.000.000	247.376.679	13.500.000,00	5%	274.862.977	15.000.000	3,15	LAWANG KIDUL
7 1 3 2.01	Koordinasi Kegiatan Pemberdayaan Desa	Persentase Kegiatan Pemberdayaan Desa yang dilaksanakan	475.602.050	27.000.000	100.676.679	13.500.000,00	13%	111.862.977	15.000.000	3,15	LAWANG KIDUL
7 1 3 2.02	Kegiatan Pemberdayaan Kelurahan	Tingkat Sumber Daya Kelurahan yang diperdagangkan	-	-	146.700.000	-	0%	163.000.000	-	#DIV/0!	LAWANG KIDUL
7 1 6	PROGRAM PEMBINAAN DAN PENGAWASAN PEMERINTAHAN DESA	Persentase Pembinaan dan Pengawasan Pemerintahan Desa yang dilaksanakan	54.532.390	-	10.800.000	-	0%	12.000.000	-	0,00	LAWANG KIDUL
7 1 6 2.01	Fasilitasi Rekomendasi dan Koordinasi Pembinaan dan Pengawasan Pemerintahan Desa	Persentase Fasilitasi, Rekomendasi dan Koordinasi Pembinaan dan Pengawasan Pemerintahan Desa yang dilaksanakan	54.532.390	-	10.800.000	-	0%	12.000.000	-	0,00	LAWANG KIDUL
KECAMATAN MUARA ENIM											
7 1 1	PROGRAM PENUNJANG URUSAN PEMERINTAHAN DAERAH KABUPATEN/KOTA	Tingkat Persentase Administrasi Perkantoran Sarana dan Prasarana Aparatur dan Capaian Kinerja Keuangan	8.052.090.289	4.127.271.055	6.911.318.318	2.063.635.527,60	30%	7.679.242.575	2.292.928.364	28,48	MUARA ENIM
7 1 1 2.01	Perencanaan Penganggaran dan Evaluasi Kinerja Perangkat Daerah	Tingkat Ketepatan Perencanaan Penganggaran dan Evaluasi Kinerja Perangkat Daerah yang dilaksanakan	37.007.172	21.027.240	38.589.128	10.513.620,00	27%	42.876.809	11.681.800	31,57	MUARA ENIM
7 1 1 2.02	Administrasi Keuangan Perangkat Daerah	Persentase Pencapaian Pelaporan Administrasi Keuangan Perangkat Daerah	6.656.198.536	3.510.982.732	6.203.976.329	1.755.491.365,80	28%	6.893.307.032	1.950.545.962	29,30	MUARA ENIM
7 1 1 2.03	Administrasi Barang Milik Daerah pada Perangkat Daerah	Jumlah Kendaraan Dinas / Oprasional yang disediakan Jasa Asuransi	4.462.920	-	3.643.200	-	0%	4.048.000	-	0,00	MUARA ENIM
7 1 1 2.05	Administrasi Kepegawaian Perangkat Daerah	Jumlah Kegiatan Bimbingan Mental Kerohanian	512.950.000	-	14.400.000	-	0%	16.000.000	-	0,00	MUARA ENIM

KODE	Usuran/Bidang Urusan Pemerintahan Daerah dan Program/Kegiatan	Indikator Kinerja Program (outcome)/Kegiatan (output)	Target Capaian Kinerja RPJMD Tahun 2023	Realisasi Target Kinerja hasil program dan keluaran kegiatan s/d Tahun 2019	Target dan Realisasi kinerja program dan keluaran kegiatan tahun lalu			Target program/ kegiatan RKPD Tahun 2021	Perkiraan realisasi capaian target RPJMD sampai dengan tahun berjalan		Perangkat Daerah Penanggung Jawab
					Target RKPD Tahun 2020	Realisasi RKPD Tahun 2020	Tingkat Realisasi (%)		Realisasi capaian program dan kegiatan s/d Tahun 2021	Tingkat capaian realisasi target s/d Tahun 2021 (%)	
(1)	(2)	(3)	(4)	(5)	(6)	(7)	(8)	(9)	(10)	(11)	(12)
7 1 1 2.06	Administrasi Umum Perangkat Daerah	Persentase Administrasi Umum Perangkat Daerah yang dilaksanakan	397.449.512	250.936.740	293.578.061	125.468.370,00	43%	326.197.846	139.409.300	35,08	MUARA ENIM
7 1 1 2.07	Pengadaan Barang Milik Daerah Penunjang Urusan Pemerintah Daerah	Persentase Pengadaan Barang Milik Daerah Penunjang Urusan Pemerintahan Daerah yang dilaksanakan	704.750.000	42.120.000	40.716.000	21.060.000,00	52%	45.240.000	23.400.000	3,32	MUARA ENIM
7 1 1 2.08	Penyediaan Jasa Penunjang Urusan Pemerintahan Daerah	Persentase Jasa Penunjang Urusan Pemerintahan Daerah yang dilaksanakan	257.470.397	156.800.794	217.694.916	78.400.396,80	36%	241.883.240	87.111.552	33,83	MUARA ENIM
7 1 1 2.09	Pemeliharaan Barang Milik Daerah Penunjang Urusan Pemerintahan Daerah	Persentase Pemeliharaan Barang Milik Daerah Penunjang Urusan Pemerintahan Daerah yang dilaksanakan	81.801.752	145.403.550	98.720.683	72.701.775,00	74%	109.689.648	80.779.750	98,75	MUARA ENIM
7 1 2	PROGRAM PENYELENGGARAAN PEMERINTAHAN DAN PELAYANAN PUBLIK	Persentase Penyelenggaraan Pemerintahan dan Pelayanan Publik yang dilaksanakan	3.019.768.500	120.511.440	2.590.944.008	60.255.720,00	2%	2.878.826.675	66.950.800	2,22	MUARA ENIM
7 1 2 2.03	Koordinasi Pemeliharaan Prasarana dan Sarana Pelayanan Umum	Persentase Pemeliharaan Prasarana dan Sarana Pelayanan Umum yang dilaksanakan	2.846.833.500	15.408.000	2.462.384.744	7.704.000,00	0%	2.735.983.049	8.560.000	0,30	MUARA ENIM
7 1 2 2.04	Pelaksanaan Urusan Pemerintahan yang Dilimpahkan kepada Camat	Persentase Urusan Pemerintahan yang Dilimpahkan kepada Camat yang dilaksanakan	172.935.000	105.103.440	128.559.263	52.551.720,00	41%	142.843.626	58.390.800	33,76	MUARA ENIM
7 1 3	PROGRAM PEMBERDAYAAN MASYARAKAT DESA DAN KELURAHAN	Persentase Pemberdayaan Masyarakat Desa dan Kelurahan yang dilaksanakan	1.242.129.260	1.153.069.200	1.690.336.200	576.534.600,00	34%	1.878.151.333	640.594.000	51,57	MUARA ENIM
7 1 3 2.01	Koordinasi Kegiatan Pemberdayaan Desa	Persentase Kegiatan Pemberdayaan Desa yang dilaksanakan	720.427.260	104.407.200	162.856.200	52.203.600,00	32%	180.951.333	58.004.000	8,05	MUARA ENIM
7 1 3 2.02	Kegiatan Pemberdayaan Kelurahan	Persentase Kegiatan Pemberdayaan Kelurahan yang dilaksanakan	521.702.000	1.048.662.000	1.527.480.000	524.331.000,00	34%	1.697.200.000	582.590.000	111,67	MUARA ENIM
7 1 6	PROGRAM PEMBINAAN DAN PENGAWASAN PEMERINTAHAN DESA	Cakupan Pembinaan dan Pengawasan Masyarakat Desa	554.532.390	15.813.900	123.812.895	7.906.950,00	6%	137.569.883	8.785.500	1,58	MUARA ENIM
7 1 6 2.01	Fasilitasi Rekomendasi dan Koordinasi Pembinaan dan Pengawasan Pemerintahan Desa		554.532.390	15.813.900	123.812.895	7.906.950,00	6%	137.569.883	8.785.500	1,58	MUARA ENIM
KECAMATAN UJAN MAS											
7 1 1	PROGRAM PENUNJANG URUSAN PEMERINTAHAN DAERAH KABUPATEN/KOTA	Persentase Cakupan Layanan Penunjang Urusan Pemerintahan Kabupaten/Kota	3.392.164.199	1.462.092.001	2.114.910.749	731.046.000,60	35%	2.349.900.832	812.273.334	23,95	UJAN MAS
7 1 1 2.01	Perencanaan Penganggaran dan Evaluasi Kinerja Perangkat Daerah	Persentase Dokumen Perencanaan Penganggaran dan Evaluasi Kinerja Perangkat Daerah yang dilaksanakan	14.955.357	3.807.000	12.236.201	1.903.500,00	16%	13.595.779	2.115.000	14,14	UJAN MAS
7 1 1 2.02	Administrasi Keuangan Perangkat Daerah	Persentase Dokumen Administrasi Keuangan Perangkat Daerah yang dilaksanakan	2.960.040.445	1.131.037.024	1.915.832.323	565.518.511,80	30%	2.128.702.581	628.353.902	21,23	UJAN MAS
7 1 1 2.05	Administrasi Kepegawaian Perangkat Daerah	Persentase Dokumen Administrasi Umum Perangkat Daerah yang dilaksanakan	123.379.533	-	13.110.122	-	0%	14.566.802	-	0,00	UJAN MAS
7 1 1 2.06	Administrasi Umum Perangkat Daerah	Persentase Pengadaan Barang Milik Daerah Penunjang Urusan Pemerintah Daerah yang dilaksanakan	-	15.193.800	95.034.969	7.596.900,00	8%	105.594.410	8.441.000	#DIV/0!	UJAN MAS
7 1 1 2.08	Penyediaan Jasa Penunjang Urusan Pemerintahan Daerah	Jumlah dan Jenis Pemeliharaan Barang Milik Daerah Penunjang Urusan Pemerintahan yang dilaksanakan	76.898.332	55.782.778	64.871.226	27.891.388,80	43%	72.079.140	30.990.432	40,30	UJAN MAS
7 1 1 2.09	Pemeliharaan Barang Milik Daerah Penunjang Urusan Pemerintahan Daerah	Persentase Pemeliharaan Barang Milik Daerah Penunjang Urusan Pemerintahan Daerah yang dilaksanakan	128.805.678	256.271.400	13.825.908	128.135.700,00	927%	15.362.120	142.373.000	110,53	UJAN MAS
7 1 2	PROGRAM PENYELENGGARAAN PEMERINTAHAN DAN PELAYANAN PUBLIK	Persentase Penyelenggaraan Pemerintahan dan Pelayanan Publik yang dilaksanakan	143.551.078	243.972.000	117.450.882	121.986.000,00	104%	130.500.980	135.540.000	94,42	UJAN MAS
7 1 2 2.03	Koordinasi Pemeliharaan Prasarana dan Sarana Pelayanan Umum	Persentase Pemeliharaan Prasarana dan Sarana Pelayanan Umum yang dilaksanakan	72.600.000	105.300.000	59.400.000	52.650.000,00	89%	66.000.000	58.500.000	80,58	UJAN MAS
7 1 2 2.04	Pelaksanaan Urusan Pemerintahan yang Dilimpahkan kepada Camat	Persentase Pelaksanaan Urusan Pemerintahan yang Dilimpahkan kepada Camat yang dilaksanakan	70.951.078	138.672.000	58.050.882	69.336.000,00	119%	64.500.980	77.040.000	108,58	UJAN MAS
7 1 3	PROGRAM PEMBERDAYAAN MASYARAKAT DESA DAN KELURAHAN	Persentase Pemberdayaan Masyarakat Desa dan Kelurahan yang dilaksanakan	337.732.706	75.279.600	295.226.760	37.639.800,00	13%	328.029.733	41.822.000	12,38	UJAN MAS
7 1 3 2.01	Koordinasi Kegiatan Pemberdayaan Desa	Persentase Kegiatan Pemberdayaan Desa yang dilaksanakan	337.732.706	75.279.600	295.226.760	37.639.800,00	13%	328.029.733	41.822.000	12,38	UJAN MAS
7 1 6	PROGRAM PEMBINAAN DAN PENGAWASAN PEMERINTAHAN DESA	Persentase Pembinaan dan Pengawasan Pemerintahan Desa yang dilaksanakan	24.475.900	-	16.935.743	-	0%	18.817.492	-	0,00	UJAN MAS
7 1 6 2.01	Fasilitasi Rekomendasi dan Koordinasi Pembinaan dan Pengawasan Pemerintahan Desa	Persentase Fasilitasi Rekomendasi dan Koordinasi Pembinaan dan Pengawasan Pemerintahan Desa yang dilaksanakan	24.475.900	-	16.935.743	-	0%	18.817.492	-	0,00	UJAN MAS

KODE	Urusan/Bidang Urusan Pemerintahan Daerah dan Program/Kegiatan	Indikator Kinerja Program (outcome)/Kegiatan (output)	Target Capaian Kinerja RPJMD Tahun 2023	Realisasi Target Kinerja hasil program dan keluaran kegiatan s/d Tahun 2019	Target dan Realisasi kinerja program dan keluaran kegiatan tahun lalu			Target program/kegiatan RKPd Tahun 2021	Perkiraan realisasi capaian target RPJMD sampai dengan tahun berjalan		Perangkat Daerah Penanggung Jawab		
					Target RKPd Tahun 2020	Realisasi RKPd Tahun 2020	Tingkat Realisasi (%)		Realisasi capaian program dan kegiatan s/d Tahun 2021	Tingkat capaian realisasi target s/d Tahun 2021 (%)			
												(6)	(7)
(1)	(2)	(3)	(4)	(5)	(6)	(7)	(8)	(9)	(10)	(11)	(12)		
KECAMATAN BENAkat													
7	1	1	PROGRAM PENUNJANG URUSAN PEMERINTAHAN DAERAH KABUPATEN/KOTA	Persentase Cakupan Layanan Penunjang Urusan Pemerintahan Kabupaten/Kota	3.061.695.156	2.105.308.996	2.112.861.040	1.052.654.498,10	50%	2.347.623.378	1.169.616.109	38,20	BENAkat
7	1	1	2.01	Perencanaan Penganggaran dan Evaluasi Kinerja Perangkat Daerah	20.173.438	13.108.680	16.505.540	6.554.340,00	40%	18.339.489	7.282.600	36,10	BENAkat
7	1	1	2.02	Administrasi Keuangan Perangkat Daerah	2.189.286.930	1.137.579.928	1.648.239.203	568.789.964,10	35%	1.831.376.892	631.988.849	28,87	BENAkat
7	1	1	2.03	Administrasi Barang Milik Daerah pada Perangkat Daerah	12.650.000	-	10.350.000	-	0%	11.500.000	-	0,00	BENAkat
7	1	1	2.05	Administrasi Kepegawaian Perangkat Daerah	22.704.000	-	18.576.000	-	0%	20.640.000	-	0,00	BENAkat
7	1	1	2.06	Administrasi Umum Perangkat Daerah	116.015.076	82.236.240	170.970.526	41.118.120,00	24%	189.967.251	45.686.800	39,38	BENAkat
7	1	1	2.07	Pengadaan Barang Milik Daerah Penunjang Urusan Pemerintahan Daerah	539.000.000	597.790.548	94.950.000	298.895.274,00	315%	105.500.000	332.105.860	61,62	BENAkat
7	1	1	2.08	Penyediaan Jasa Penunjang Urusan Pemerintahan Daerah	90.283.600	36.306.000	73.868.400	18.153.000,00	25%	82.076.000	20.170.000	22,34	BENAkat
7	1	1	2.09	Pemeliharaan Barang Milik Daerah Penunjang Urusan Pemerintahan Daerah	71.582.113	238.287.600	79.401.371	119.143.800,00	150%	88.223.746	132.382.000	184,94	BENAkat
7	1	2	PROGRAM PENYELENGGARAAN PEMERINTAHAN DAN PELAYANAN PUBLIK	Persentase Penyelenggaraan Pemerintahan dan Pelayanan Publik yang dilaksanakan	111.180.310	131.076.000	96.185.708	65.538.000,00	68%	106.873.009	72.820.000	65,50	BENAkat
7	1	2	2.03	Koordinasi Pemeliharaan Prasarana dan Sarana Pelayanan Umum	73.095.000	115.560.000	59.805.000	57.780.000,00	97%	66.450.000	64.200.000	87,83	BENAkat
7	1	2	2.04	Pelaksanaan Urusan Pemerintahan yang Dilimpahkan kepada Camat	38.085.310	15.516.000	36.380.708	7.758.000,00	21%	40.423.009	8.620.000	22,63	BENAkat
7	1	3	PROGRAM PEMBERDAYAAN MASYARAKAT DESA DAN KELURAHAN	Persentase Pemberdayaan Masyarakat Desa dan Kelurahan yang dilaksanakan	245.244.261	64.774.800	228.322.454	32.387.400,00	14%	253.691.616	35.986.000	14,67	BENAkat
7	1	3	2.01	Koordinasi Kegiatan Pemberdayaan Desa	245.244.261	64.774.800	228.322.454	32.387.400,00	14%	253.691.616	35.986.000	14,67	BENAkat
7	1	4	PROGRAM KOORDINASI KETENTRAMAN DAN KETERTIBAN UMUM	Persentase Koordinasi Ketentraman dan Ketertiban Umum	15.739.746	-	12.877.974	-	0%	14.308.860	-	0,00	BENAkat
7	1	4	2.01	Koordinasi Upaya Penyelenggaraan Ketentraman dan Ketertiban Umum	15.739.746	-	12.877.974	-	0%	14.308.860	-	0,00	BENAkat
7	1	6	PROGRAM PEMBINAAN DAN PENGAWASAN PEMERINTAHAN DESA	Persentase Pembinaan dan Pengawasan Pemerintahan Desa yang dilaksanakan	6.545.550	-	5.355.450	-	0%	5.950.500	-	0,00	BENAkat
7	1	6	2.01	Fasilitasi Rekomendasi dan Koordinasi Pembinaan dan Pengawasan Pemerintahan Desa	6.545.550	-	5.355.450	-	0%	5.950.500	-	0,00	BENAkat
KECAMATAN GUNUNG MEGANG													
7	1	1	PROGRAM PENUNJANG URUSAN PEMERINTAHAN DAERAH KABUPATEN/KOTA	Persentase Cakupan Layanan Penunjang Urusan Pemerintahan Kabupaten/Kota	2.632.791.568	1.805.482.546	2.110.274.030	902.741.273,10	43%	2.344.748.922	1.003.045.859	38,10	GUNUNG MEGANG
7	1	1	2.01	Perencanaan Penganggaran dan Evaluasi Kinerja Perangkat Daerah	17.087.031	7.990.560	11.991.511	3.995.280,00	33%	13.323.901	4.439.200	25,98	GUNUNG MEGANG
7	1	1	2.02	Administrasi Keuangan Perangkat Daerah	1.897.898.625	1.033.336.532	1.602.447.657	516.668.265,90	32%	1.780.497.397	574.075.851	30,25	GUNUNG MEGANG
7	1	1	2.03	Administrasi Barang Milik Daerah pada Perangkat Daerah	16.069.360	-	9.028.800	-	0%	10.032.000	-	0,00	GUNUNG MEGANG
7	1	1	2.05	Administrasi Kepegawaian Perangkat Daerah	7.897.289	8.026.200	5.874.017	4.013.100,00	68%	6.526.685	4.459.000	56,46	GUNUNG MEGANG
7	1	1	2.06	Administrasi Umum Perangkat Daerah	326.461.759	157.103.280	201.449.457	78.551.640,00	39%	223.832.730	87.279.600	26,74	GUNUNG MEGANG
7	1	1	2.08	Penyediaan Jasa Penunjang Urusan Pemerintahan Daerah	88.162.323	81.491.774	80.391.600	40.745.887,20	51%	89.324.000	45.273.208	51,35	GUNUNG MEGANG
7	1	1	2.09	Pemeliharaan Barang Milik Daerah Penunjang Urusan Pemerintahan Daerah	279.215.181	272.932.200	145.090.988	136.466.100,00	94%	161.212.209	151.629.000	54,31	GUNUNG MEGANG
7	1	2	PROGRAM PENYELENGGARAAN PEMERINTAHAN DAN PELAYANAN PUBLIK	Persentase Penyelenggaraan Pemerintahan dan Pelayanan Publik yang dilaksanakan	226.015.288	277.671.600	173.960.545	138.835.800,00	80%	193.289.494	154.262.000	68,25	GUNUNG MEGANG
7	1	2	2.03	Koordinasi Pemeliharaan Prasarana dan Sarana Pelayanan Umum	130.680.000	194.940.000	98.010.000	97.470.000,00	99%	108.900.000	108.300.000	82,87	GUNUNG MEGANG
7	1	2	2.04	Pelaksanaan Urusan Pemerintahan yang Dilimpahkan kepada Camat	95.335.288	82.731.600	#VALUE!	41.365.800,00	#VALUE!	84.389.494	45.962.000	48,21	GUNUNG MEGANG
7	1	3	PROGRAM PEMBERDAYAAN MASYARAKAT DESA DAN KELURAHAN	Persentase Pemberdayaan Masyarakat Desa dan Kelurahan yang dilaksanakan	452.832.111	134.814.960	366.517.273	67.407.480,00	18%	407.241.414	74.897.200	16,54	GUNUNG MEGANG

KODE	Usuran/Bidang Urusan Pemerintahan Daerah dan Program/Kegiatan	Indikator Kinerja Program (outcome)/Kegiatan (output)	Target Capaian Kinerja RPJMD Tahun 2023	Realisasi Target Kinerja hasil program dan keluaran kegiatan s/d Tahun 2019	Target dan Realisasi kinerja program dan keluaran kegiatan tahun lalu			Target program/kegiatan RKPD Tahun 2021	Perkiraan realisasi capaian target RPJMD sampai dengan tahun berjalan		Perangkat Daerah Penanggung Jawab
					Target RKPD Tahun 2020	Realisasi RKPD Tahun 2020	Tingkat Realisasi (%)		Realisasi capaian program dan kegiatan s/d Tahun 2021	Tingkat capaian realisasi target s/d Tahun 2021 (%)	
(1)	(2)	(3)	(4)	(5)	(6)	(7)	(8)=(7/6)*100%	(9)	(10)	(11)=(10)/(4)*100 %	(12)
7 1 3 2.01	Koordinasi Kegiatan Pemberdayaan Desa	Persentase Kegiatan Pemberdayaan Desa yang dilaksanakan	452.832.111	134.814.960	366.517.273	67.407.480,00	18%	407.241.414	74.897.200	16,54	GUNUNG MEGANG
7 1 6	PROGRAM PEMBINAAN DAN PENGAWASAN PEMERINTAHAN DESA	Persentase Pembinaan dan Pengawasan Pemerintahan Desa yang dilaksanakan	200.581.894	119.160.000	125.441.834	59.580.000,00	47%	139.379.815	66.200.000	33,00	GUNUNG MEGANG
7 1 6 2.01	Fasilitasi Rekomendasi dan Koordinasi Pembinaan dan Pengawasan Pemerintahan Desa	Persentase Fasilitasi Rekomendasi dan Koordinasi Pembinaan dan Pengawasan Pemerintahan Desa yang dilaksanakan	200.581.894	119.160.000	125.441.834	59.580.000,00	47%	139.379.815	66.200.000	33,00	GUNUNG MEGANG
KECAMATAN RAMBANG NIRU											
7 1 1	PROGRAM PENUNJANG URUSAN PEMERINTAHAN DAERAH KABUPATEN/KOTA	Jumlah dokumen Penganggaran dan evaluasi kinerja yang disusun	3.198.536.258	2.304.200.925	2.627.137.683	1.152.100.462,50	44%	2.919.041.870	1.280.111.625	40,02	RAMBANG NIRU
7 1 1 2.01	Perencanaan Penganggaran dan Evaluasi Kinerja Perangkat Daerah	Jumlah dokumen Penganggaran dan evaluasi kinerja yang disusun	17.130.223	9.612.000	14.301.515	4.806.000,00	34%	15.890.572	5.340.000	31,17	RAMBANG NIRU
7 1 1 2.02	Administrasi Keuangan Perangkat Daerah	Jumlah dokumen administrasi keuangan yang disusun	2.391.975.305	1.912.331.761	1.875.252.522	956.165.880,60	51%	2.083.613.913	1.062.406.534	44,42	RAMBANG NIRU
7 1 1 2.03	Administrasi Barang Milik Daerah pada Perangkat Daerah	Jumlah barang milik daerah yang diurus/diarsipkan	5.266.800	-	4.740.120	-	0%	5.266.800	-	0,00	RAMBANG NIRU
7 1 1 2.05	Administrasi Kepegawaian Perangkat Daerah	Jumlah aparatus yang mengikuti pembinaan	36.746.519	30.269.880	30.065.334	15.134.940,00	50%	33.405.927	16.816.600	45,76	RAMBANG NIRU
7 1 1 2.06	Administrasi Umum Perangkat Daerah	Jumlah penyediaan peralatan dan perlengkapan kantor yang disediakan	451.232.025	208.713.821	369.189.839	104.356.910,70	28%	410.210.932	115.952.123	25,70	RAMBANG NIRU
7 1 1 2.08	Penyediaan Jasa Penunjang Urusan Pemerintahan Daerah	Jumlah penyediaan jasa kantor yang disediakan	279.287.054	115.295.792	126.139.192	57.647.896,20	46%	140.154.658	64.053.218	22,93	RAMBANG NIRU
7 1 1 2.09	Pemeliharaan Barang Milik Daerah Penunjang Urusan Pemerintahan Daerah	Jumlah barang milik daerah yang dilakukan pemeliharaan	16.898.332	27.977.670	207.449.161	13.988.835,00	7%	230.499.068	15.543.150	91,98	RAMBANG NIRU
7 1 2	PROGRAM PENYELENGGARAAN PEMERINTAHAN DAN PELAYANAN PUBLIK	Jumlah dan Jenis Pelayanan publik dan pelayanan umum yang disediakan	124.353.968	71.748.000	109.491.172	35.874.000,00	33%	121.656.858	39.860.000	32,05	RAMBANG NIRU
7 1 2 2.03	Koordinasi Pemeliharaan Prasarana dan Sarana Pelayanan Umum	Jumlah dan Jenis Pelayanan publik dan pelayanan umum yang disediakan	29.668.210	-	24.273.990	-	0%	26.971.100	-	0,00	RAMBANG NIRU
7 1 2 2.04	Pelaksanaan Urusan Pemerintahan yang Dilimpahkan kepada Camat	Jumlah dan jenis kegiatan pelayanan yang dilaksanakan	94.685.758	71.748.000	85.217.182	35.874.000,00	42%	94.685.758	39.860.000	42,10	RAMBANG NIRU
7 1 3	PROGRAM PEMBERDAYAAN MASYARAKAT DESA DAN KELURAHAN	Jumlah dan jenis kegiatan pemberdayaan desa yang dilaksanakan	490.144.779	161.101.440	441.130.301	80.550.720,00	18%	490.144.779	89.500.800	18,26	RAMBANG NIRU
7 1 3 2.01	Koordinasi Kegiatan Pemberdayaan Desa	Jumlah dan jenis kegiatan pemberdayaan desa yang dilaksanakan	490.144.779	161.101.440	441.130.301	80.550.720,00	18%	490.144.779	89.500.800	18,26	RAMBANG NIRU
7 1 6	PROGRAM PEMBINAAN DAN PENGAWASAN PEMERINTAHAN DESA	Jumlah kegiatan sosialisasi dan jumlah desa yang difasilitasi	87.362.439	23.045.400	64.376.923	11.522.700,00	18%	71.529.914	12.803.000	14,66	RAMBANG NIRU
7 1 6 2.01	Fasilitasi Rekomendasi dan Koordinasi Pembinaan dan Pengawasan Pemerintahan Desa	Jumlah kegiatan sosialisasi dan jumlah desa yang difasilitasi	87.362.439	23.045.400	64.376.923	11.522.700,00	18%	71.529.914	12.803.000	14,66	RAMBANG NIRU
KECAMATAN LUBAI											
7 1 1	PROGRAM PENUNJANG URUSAN PEMERINTAHAN DAERAH KABUPATEN/KOTA	Persentase Cakupan Layanan Penunjang Urusan Pemerintahan Kabupaten/Kota	2.436.556.982	1.889.679.035	1.787.448.539	944.839.517,40	53%	1.986.053.932	1.049.821.686	43,09	LUBAI
7 1 1 2.01	Perencanaan Penganggaran dan Evaluasi Kinerja Perangkat Daerah	Persentase Dokumen Perencanaan Penganggaran dan Evaluasi Kinerja Perangkat Daerah yang dilaksanakan	11.500.000	9.509.400	8.010.000	4.754.700,00	59%	8.900.000	5.283.000	45,94	LUBAI
7 1 1 2.02	Administrasi Keuangan Perangkat Daerah	Persentase Dokumen Administrasi Keuangan Perangkat Daerah yang dilaksanakan	1.725.326.482	997.260.682	1.373.860.256	498.630.340,80	36%	1.526.511.395	554.033.712	32,11	LUBAI
7 1 1 2.03	Administrasi Barang Milik Daerah pada Perangkat Daerah	Persentase Dokumen Administrasi Dokumen Barang Milik Daerah yang dilaksanakan	15.500.000	1.890.000	4.185.000	945.000,00	23%	4.650.000	1.050.000	6,77	LUBAI
7 1 1 2.05	Administrasi Kepegawaian Perangkat Daerah	Persentase Dokumen Administrasi Kepegawaian Perangkat Daerah yang dilaksanakan	8.797.800	3.852.000	7.335.000	1.926.000,00	26%	8.150.000	2.140.000	24,32	LUBAI
7 1 1 2.06	Administrasi Umum Perangkat Daerah	Persentase Dokumen Administrasi Umum Perangkat Daerah yang dilaksanakan	365.795.412	379.751.040	#VALUE!	189.875.520,00	#VALUE!	253,050,097	210.972.800	57,68	LUBAI
7 1 1 2.07	Pengadaan Barang Milik Daerah Penunjang Urusan Pemerintah Daerah	Persentase Pengadaan Barang Milik Daerah Penunjang Urusan Pemerintah Daerah yang dilaksanakan	140.000.000	61.758.000	31.500.000	30.879.000,00	98%	35.000.000	34.310.000	24,51	LUBAI
7 1 1 2.08	Penyediaan Jasa Penunjang Urusan Pemerintahan Daerah	Jumlah dan Jenis Jasa Penunjang Urusan Pemerintahan yang dilaksanakan	79.287.054	37.993.813	#VALUE!	18.996.906,60	#VALUE!	61,348,000	21.107.674	26,62	LUBAI
7 1 1 2.09	Pemeliharaan Barang Milik Daerah Penunjang Urusan Pemerintahan Daerah	Jumlah dan Jenis Pemeliharaan Barang Milik Daerah Penunjang Urusan Pemerintahan yang dilaksanakan	90.350.234	397.664.100	79.599.996	198.832.050,00	250%	88.444.440	220.924.500	244,52	LUBAI
7 1 2	PROGRAM PENYELENGGARAAN PEMERINTAHAN DAN PELAYANAN PUBLIK	Persentase Penyelenggaraan Pemerintahan dan Pelayanan Publik yang dilaksanakan	143.551.078	189.287.820	107.524.800	94.643.910,00	88%	119.472.000	105.159.900	73,26	LUBAI
7 1 2 2.03	Koordinasi Pemeliharaan Prasarana dan Sarana Pelayanan Umum	Persentase Pemeliharaan Prasarana dan Sarana Pelayanan Umum yang dilaksanakan	72.600.000	162.000.000	53.910.000	81.000.000,00	150%	59.900.000	90.000.000	123,97	LUBAI
7 1 2 2.04	Pelaksanaan Urusan Pemerintahan yang Dilimpahkan kepada Camat	Persentase Pelaksanaan Urusan Pemerintahan yang Dilimpahkan kepada Camat yang dilaksanakan	70.951.078	27.287.820	53.614.800	13.643.910,00	25%	59.572.000	15.159.900	21,37	LUBAI
7 1 3	PROGRAM PEMBERDAYAAN MASYARAKAT DESA DAN KELURAHAN	TERLAKSANYA PROGRAM PEMBERDAYAAN MASYARAKAT DESA DAN KELURAHAN	285.850.327	73.827.000	228.516.180	36.913.500,00	16%	253.906.867	41.015.000	14,35	LUBAI

KODE	Usuran/Bidang Usuran Pemerintahan Daerah dan Program/Kegiatan	Indikator Kinerja Program (outcome)/Kegiatan (output)	Target Capaian Kinerja RPJMD Tahun 2023	Realisasi Target Kinerja hasil program dan keluaran kegiatan s/d Tahun 2019	Target dan Realisasi kinerja program dan keluaran kegiatan tahun lalu			Target program/ kegiatan RKPD Tahun 2021	Perkiraan realisasi capaian target RPJMD sampai dengan tahun berjalan		Perangkat Daerah Penanggung Jawab			
					Target RKPD Tahun 2020	Realisasi RKPD Tahun 2020	Tingkat Realisasi (%)		Realisasi capaian program dan kegiatan s/d Tahun 2021	Tingkat capaian realisasi target s/d Tahun 2021 (%)				
					(6)	(7)	(8)=(7/6)x100%		(10)	(11)=(10)/(4)*100%				
(1)	(2)	(3)	(4)	(5)	(6)	(7)	(8)=(7/6)x100%	(9)	(10)	(11)=(10)/(4)*100%	(12)			
7	1	3	2.01	Koordinasi Kegiatan Pemberdayaan Desa	Jumlah Desa yang dibina di Kecamatan	285.850.327	73.827.000	#VALUE!	36.913.500,00	#VALUE!	253.906,867	41.015.000	14,35	LUBAI
7	1	6		PROGRAM PEMBINAAN DAN PENGAWASAN PEMERINTAHAN DESA	Persentase Pembinaan dan Pengawasan Pemerintahan Desa dan Kecamatan	283.795.485	84.319.560	235.012.500	42.159.780,00	18%	261.125.000	46.844.200	16,51	LUBAI
7	1	6	2.01	Fasilitasi Rekomendasi dan Koordinasi Pembinaan dan Pengawasan Pemerintahan Desa	Persentase Fasilitasi Rekomendasi dan Koordinasi Pembinaan dan Pengawasan Pemerintahan Desa yang dilaksanakan	283.795.485	84.319.560	235.012.500	42.159.780,00	18%	261.125.000	46.844.200	16,51	LUBAI
KECAMATAN RAMBANG														
7	1	1		PROGRAM PENUNJANG URUSAN PEMERINTAHAN DAERAH KABUPATEN/KOTA	Persentase Cakupan Layanan Penunjang Urusan Pemerintahan Kabupaten/ Kota	3.516.000.000	1.791.477.569	2.776.262.793	895.738.784,40	32%	3.084.736.437	995.265.316	28,31	RAMBANG
7	1	1	2.01	Perencanaan Penganggaran dan Evaluasi Kinerja Perangkat Daerah	Persentase Dokumen Perencanaan Penganggaran dan Evaluasi Kinerja Perangkat Daerah Perangkat Daerah yang dilaksanakan	16.000.000	-	9.656.698	-	0%	10.729.664	-	0,00	RAMBANG
7	1	1	2.02	Administrasi Keuangan Perangkat Daerah	Persentase Dokumen Administrasi Keuangan Perangkat Daerah yang dilaksanakan	2.600.000.000	1.471.924.872	2.345.651.393	735.962.436,00	31%	2.606.279.325	817.736.040	31,45	RAMBANG
7	1	1	2.03	Administrasi Barang Milik Daerah pada Perangkat Daerah	Jumlah Mobil Jabatan yang disediakan Jasa Jaminan	20.000.000	6.984.000	4.590.000	3.492.000,00	76%	5.100.000	3.880.000	19,40	RAMBANG
7	1	1	2.05	Administrasi Kepegawaian Perangkat Daerah	Persentase Dokumen Administrasi Kepegawaian Perangkat Daerah yang dilaksanakan	350.000.000	8.239.320	8.765.187	4.119.660,00	47%	9.739.097	4.577.400	1,31	RAMBANG
7	1	1	2.06	Administrasi Umum Perangkat Daerah	Persentase Dokumen Administrasi Umum Perangkat Daerah yang dilaksanakan	130.000.000	154.877.400	216.140.207	77.438.700,00	36%	240.155.785	86.043.000	66,19	RAMBANG
7	1	1	2.08	Penyediaan Jasa Penunjang Urusan Pemerintahan Daerah	Jumlah dan Jenis Jasa Penunjang Urusan Pemerintahan yang dilaksanakan	400.000.000	80.233.877	100.080.000	40.116.938,40	40%	111.200.000	44.574.376	11,14	RAMBANG
7	1	1	2.09	Pemeliharaan Barang Milik Daerah Penunjang Urusan Pemerintahan Daerah	Jumlah dan Jenis Pemeliharaan Barang Milik Daerah Penunjang Urusan Pemerintahan yang dilaksanakan	285.850.327	69.218.100	91.379.309	34.609.050,00	38%	101.532.566	38.454.500	13,45	RAMBANG
7	1	2		PROGRAM PENYELENGGARAAN PEMERINTAHAN DAN PELAYANAN PUBLIK	Persentase Penyelenggaraan Pemerintahan dan Pelayanan Publik yang dilaksanakan	270.000.000	266.666.400	185.336.232	133.333.200,00	72%	205.929.147	148.148.000	54,87	RAMBANG
7	1	2	2.03	Koordinasi Pemeliharaan Prasarana dan Sarana Pelayanan Umum	Persentase Pemeliharaan Prasarana dan Sarana Pelayanan Umum yang dilaksanakan	140.000.000	196.398.000	89.100.000	98.199.000,00	110%	99.000.000	109.110.000	77,94	RAMBANG
7	1	2	2.04	Pelaksanaan Usuran Pemerintahan yang Dilimpahkan kepada Camat	Persentase Pelaksanaan Usuran Pemerintahan yang Dilimpahkan kepada Camat yang dilaksanakan	130.000.000	70.268.400	96.236.232	35.134.200,00	37%	106.929.147	39.038.000	30,03	RAMBANG
7	1	3		PROGRAM PEMBERDAYAAN MASYARAKAT DESA DAN KELURAHAN	Persentase Pemberdayaan Masyarakat Desa dan Kelurahan yang dilaksanakan	500.000.000	156.387.240	365.104.942	78.193.620,00	21%	405.672.158	86.881.800	17,38	RAMBANG
7	1	3	2.01	Koordinasi Kegiatan Pemberdayaan Desa	Persentase Kegiatan Pemberdayaan Desa yang dilaksanakan	500.000.000	156.387.240	365.104.942	78.193.620,00	21%	405.672.158	86.881.800	17,38	RAMBANG
7	1	6		PROGRAM PEMBINAAN DAN PENGAWASAN PEMERINTAHAN DESA	Persentase Pembinaan dan Pengawasan Pemerintahan Desa yang dilaksanakan	400.000.000	212.686.200	248.520.865	106.343.100,00	43%	276.134.294	118.159.000	29,54	RAMBANG
7	1	6	2.01	Fasilitasi Rekomendasi dan Koordinasi Pembinaan dan Pengawasan Pemerintahan Desa	Persentase Fasilitasi Rekomendasi dan Koordinasi Pembinaan dan Pengawasan Pemerintahan Desa yang dilaksanakan	400.000.000	212.686.200	248.520.865	106.343.100,00	43%	276.134.294	118.159.000	29,54	RAMBANG
KECAMATAN LEMBAK														
7	1	1		PROGRAM PENUNJANG URUSAN PEMERINTAHAN DAERAH KABUPATEN/KOTA	TERLAKSANANYA PROGRAM PENUNJANG URUSAN PEMERINTAHAN DAERAH KABUPATEN/KOTA	2.582.378.003	1.730.135.243	2.184.640.203	865.067.621,40	40%	2.427.378.003	961.186.246	37,22	LEMBAK
7	1	1	2.01	Perencanaan Penganggaran dan Evaluasi Kinerja Perangkat Daerah	Jumlah Dokumen Perencanaan, Penganggaran dan Evaluasi Kinerja Perangkat Daerah	14.500.000	-	13.050.000	-	0%	14.500.000	-	0,00	LEMBAK
7	1	1	2.02	Administrasi Keuangan Perangkat Daerah	Jumlah Sub Kegiatan yang Terlaksana	2.132.600.000	1.701.023.715	1.829.340.000	850.511.857,50	46%	2.032.600.000	945.013.175	44,31	LEMBAK
7	1	1	2.03	Administrasi Barang Milik Daerah pada Perangkat Daerah	Jumlah Barang Milik Daerah pada Perangkat Daerah yang disediakan Jasa Pemeliharaan, Biaya Pemeliharaan dan Pajak	5.016.000	-	4.590.000	-	0%	5.100.000	-	0,00	LEMBAK
7	1	1	2.06	Administrasi Umum Perangkat Daerah	Jumlah Sub Kegiatan yang Terlaksana	204.479.799	15.831.000	241.435.756	7.915.500,00	3%	268.261.951	8.795.000	4,30	LEMBAK
7	1	1	2.08	Penyediaan Jasa Penunjang Urusan Pemerintahan Daerah	Jumlah Sub Kegiatan yang Terlaksana	65.439.150	9.276.428	57.995.235	4.638.213,90	8%	64.439.150	5.153.571	7,88	LEMBAK
7	1	1	2.09	Pemeliharaan Barang Milik Daerah Penunjang Urusan Pemerintahan Daerah	Jumlah Barang Milik Daerah pada Perangkat Daerah yang disediakan Jasa Pemeliharaan, Biaya Pemeliharaan dan Pajak	37.410.695	4.004.100	38.229.212	2.002.050,00	5%	42.476.902	2.224.500	5,95	LEMBAK
7	1	2		PROGRAM PENYELENGGARAAN PEMERINTAHAN DAN PELAYANAN PUBLIK	TERLAKSANANYA PROGRAM PENYELENGGARAAN PEMERINTAHAN DAN PELAYANAN PUBLIK	204.591.448	23.832.000	184.132.303	11.916.000,00	6%	204.591.448	13.240.000	6,47	LEMBAK
7	1	2	2.03	Koordinasi Pemeliharaan Prasarana dan Sarana Pelayanan Umum	Jumlah Prasarana dan Sarana Pelayanan Umum yang dipelihara	87.375.760	-	78.638.184	-	0%	87.375.760	-	0,00	LEMBAK
7	1	2	2.04	Pelaksanaan Usuran Pemerintahan yang Dilimpahkan kepada Camat	Jumlah Usuran yang Tersedianya Pelayanan	117.215.688	23.832.000	105.494.119	11.916.000,00	11%	117.215.688	13.240.000	11,30	LEMBAK
7	1	3		PROGRAM PEMBERDAYAAN MASYARAKAT DESA DAN KELURAHAN	TERLAKSANANYA PROGRAM PEMBERDAYAAN MASYARAKAT DESA/KELURAHAN	380.079.591	67.636.080	342.071.632	33.818.040,00	10%	380.079.591	37.575.600	9,89	LEMBAK

KODE	Usuran/Bidang Urusan Pemerintahan Daerah dan Program/Kegiatan	Indikator Kinerja Program (outcome)/Kegiatan (output)	Target Capaian Kinerja RPJMD Tahun 2023	Realisasi Target Kinerja hasil program dan keluaran kegiatan s/d Tahun 2019	Target dan Realisasi kinerja program dan keluaran kegiatan tahun lalu			Target program/kegiatan RKPD Tahun 2021	Perkiraan realisasi capaian target RPJMD sampai dengan tahun berjalan		Perangkat Daerah Penanggung Jawab
					Target RKPD Tahun 2020	Realisasi RKPD Tahun 2020	Tingkat Realisasi (%)		Realisasi capaian program dan kegiatan s/d Tahun 2021	Tingkat capaian realisasi target s/d Tahun 2021 (%)	
(1)	(2)	(3)	(4)	(5)	(6)	(7)	(8)	(9)	(10)	(11)	(12)
7 1 3 2.01	Koordinasi Kegiatan Pemberdayaan Desa	Jumlah Desa yang ada di Kecamatan	380.079.591	67.636.080	342.071.632	33.818.040,00	10%	380.079.591	37.575.600	9,89	LEBAK
7 1 6	PROGRAM PEMBINAAN DAN PENGAWASAN PEMERINTAHAN DESA	TERLAKSANYA PROGRAM PEMBINAAN DAN PENGAWASAN PEMERINTAHAN DESA	12.012.233	-	10.811.010	-	0%	12.012.233	-	0,00	LEBAK
7 1 6 2.01	Fasilitasi Rekomendasi dan Koordinasi Pembinaan dan Pengawasan Pemerintahan Desa	Jumlah Pemerintahan Desa yang dibina dan diawasi	12.012.233	-	10.811.010	-	0%	12.012.233	-	0,00	LEBAK
KECAMATAN KELEKAR											
7 1 1	PROGRAM PENUNJANG URUSAN PEMERINTAHAN DAERAH KABUPATEN/KOTA	Persentase Cakupan Layanan Penunjang Urusan Pemerintahan Kabupaten/Kota	2.155.155.121	1.409.649.113	1.779.657.242	704.824.556,40	40%	1.977.396.935	783.138.396	36,34	KELEKAR
7 1 1 2.01	Perencanaan Penganggaran dan Evaluasi Kinerja Perangkat Daerah	Persentase Dokumen Perencanaan Penganggaran dan Evaluasi Kinerja Perangkat Daerah yang dilaksanakan	10.471.044	7.325.280	7.788.380	3.662.640,00	47%	8.653.755	4.069.600	38,87	KELEKAR
7 1 1 2.02	Administrasi Keuangan Perangkat Daerah	Persentase Dokumen Administrasi Keuangan Perangkat Daerah yang dilaksanakan	1.870.334.538	1.234.039.068	1.582.184.721	617.019.534,00	39%	1.757.983.023	685.577.260	36,66	KELEKAR
7 1 1 2.06	Administrasi Umum Perangkat Daerah	Persentase Dokumen Administrasi Umum Perangkat Daerah yang dilaksanakan	163.809.712	107.945.010	117.919.859	53.972.505,00	46%	131.022.065	59.969.450	36,61	KELEKAR
7 1 1 2.08	Penyediaan Jasa Penunjang Urusan Pemerintahan Daerah	Jumlah dan Jenis Jasa Penunjang Urusan Pemerintahan yang dilaksanakan	86.423.698	52.464.755	64.282.090	26.232.377,40	41%	71.424.544	29.147.086	33,73	KELEKAR
7 1 1 2.09	Pemeliharaan Barang Milik Daerah Penunjang Urusan Pemerintahan Daerah	Jumlah dan Jenis Pemeliharaan Barang Milik Daerah Penunjang Urusan Pemerintahan yang dilaksanakan	13.084.393	7.875.000	7.482.193	3.937.500,00	53%	8.313.548	4.375.000	33,44	KELEKAR
7 1 2	PROGRAM PENYELENGGARAAN PEMERINTAHAN DAN PELAYANAN PUBLIK	Persentase Penyelenggaraan Pemerintahan dan Pelayanan Publik yang dilaksanakan	118.736.394	70.330.680	88.316.326	35.165.340,00	40%	98.129.251	39.072.600	32,91	KELEKAR
7 1 2 2.03	Koordinasi Pemeliharaan Prasarana dan Sarana Pelayanan Umum	Persentase Pemeliharaan Prasarana dan Sarana Pelayanan Umum yang dilaksanakan	39.930.000	-	29.700.000	-	0%	33.000.000	-	0,00	KELEKAR
7 1 2 2.04	Pelaksanaan Urusan Pemerintahan yang Dilimpahkan kepada Camat	Persentase Pelaksanaan Urusan Pemerintahan yang dilimpahkan kepada Camat yang dilaksanakan	78.806.394	70.330.680	58.616.326	35.165.340,00	60%	65.129.251	39.072.600	49,58	KELEKAR
7 1 3	PROGRAM PEMBERDAYAAN MASYARAKAT DESA DAN KELURAHAN	Persentase Pemberdayaan Masyarakat Desa dan Kelurahan yang dilaksanakan	348.877.778	90.446.220	273.873.368	45.223.110,00	17%	304.303.742	50.247.900	14,40	KELEKAR
7 1 3 2.01	Koordinasi Kegiatan Pemberdayaan Desa	Persentase Kegiatan Pemberdayaan Desa yang dilaksanakan	348.877.778	90.446.220	273.873.368	45.223.110,00	17%	304.303.742	50.247.900	14,40	KELEKAR
7 1 6	PROGRAM PEMBINAAN DAN PENGAWASAN PEMERINTAHAN DESA	Persentase Pembinaan dan Pengawasan Pemerintahan Desa yang dilaksanakan	25.018.903	-	18.609.101	-	0%	20.676.779	-	0,00	KELEKAR
7 1 6 2.01	Fasilitasi Rekomendasi dan Koordinasi Pembinaan dan Pengawasan Pemerintahan Desa	Persentase Fasilitasi Rekomendasi dan Koordinasi Pembinaan dan Pengawasan Pemerintahan Desa yang dilaksanakan	25.018.903	-	18.609.101	-	0%	20.676.779	-	0,00	KELEKAR
KECAMATAN GELUMBANG											
7 1 1	PROGRAM PENUNJANG URUSAN PEMERINTAHAN DAERAH KABUPATEN/KOTA	Persentase Cakupan Layanan Penunjang Urusan Pemerintahan Kabupaten/Kota	5.888.150.899	1.863.534.656	2.825.866.863	931.767.327,90	33%	3.139.852.070	1.035.297.031	17,58	GELUMBANG
7 1 1 2.01	Perencanaan Penganggaran dan Evaluasi Kinerja Perangkat Daerah	Persentase Dokumen Perencanaan Penganggaran dan Evaluasi Kinerja Perangkat Daerah yang dilaksanakan	25.011.763	4.525.200	8.464.709	2.262.600,00	27%	9.405.232	2.514.000	10,05	GELUMBANG
7 1 1 2.02	Administrasi Keuangan Perangkat Daerah	Persentase Dokumen Administrasi Keuangan Perangkat Daerah	3.349.356.157	1.721.441.873	2.373.025.802	860.720.936,40	36%	2.636.695.335	956.356.596	28,55	GELUMBANG
7 1 1 2.03	Administrasi Barang Milik Daerah pada Perangkat Daerah	Persentase Dokumen Administrasi Barang Milik Daerah pada Perangkat Daerah	12.127.242	-	4.740.120	-	0%	5.266.800	-	0,00	GELUMBANG
7 1 1 2.05	Administrasi Kepegawaian Perangkat Daerah	Persentase Cakupan Administrasi Kepegawaian Perangkat Daerah	154.503.936	-	6.169.500	-	0%	6.855.000	-	0,00	GELUMBANG
7 1 1 2.06	Administrasi Umum Perangkat Daerah	Persentase Cakupan Administrasi Umum Perangkat Daerah	482.471.355	81.111.690	248.755.290	40.555.845,00	16%	276.394.767	45.062.050	9,34	GELUMBANG
7 1 1 2.07	Pengadaan Barang Milik Daerah Penunjang Urusan Pemerintah Daerah	Persentase Pengadaan Barang Milik Daerah Penunjang Urusan Pemerintah Daerah yang dilaksanakan	821.456.640	-	9.000.000	-	0%	10.000.000	-	0,00	GELUMBANG
7 1 1 2.08	Penyediaan Jasa Penunjang Urusan Pemerintahan Daerah	Jumlah dan Jenis Jasa Penunjang Urusan Pemerintahan yang dilaksanakan	278.494.848	42.248.583	123.802.016	21.124.291,50	17%	137.557.796	23.471.435	8,43	GELUMBANG
7 1 1 2.09	Pemeliharaan Barang Milik Daerah Penunjang Urusan Pemerintahan Daerah	Jumlah dan Jenis Pemeliharaan Barang Milik Daerah Penunjang Urusan Pemerintahan yang dilaksanakan	764.728.957	14.207.310	51.909.426	7.103.655,00	14%	57.677.140	7.892.950	1,03	GELUMBANG
7 1 2	PROGRAM PENYELENGGARAAN PEMERINTAHAN DAN PELAYANAN PUBLIK	Persentase Penyelenggaraan Pemerintahan dan Pelayanan Publik yang dilaksanakan	1.124.384.717	575.483.400	239.424.755	287.741.700,00	120%	266.027.506	319.713.000	28,43	GELUMBANG
7 1 2 2.03	Koordinasi Pemeliharaan Prasarana dan Sarana Pelayanan Umum	Persentase Pemeliharaan Prasarana dan Sarana Pelayanan Umum yang dilaksanakan	684.288.000	490.559.400	19.755.000	245.279.700,00	1242%	21.950.000	272.533.000	39,83	GELUMBANG
7 1 2 2.04	Pelaksanaan Urusan Pemerintahan yang Dilimpahkan kepada Camat	Persentase Pelaksanaan Urusan Pemerintahan yang dilimpahkan kepada Camat yang dilaksanakan	440.096.717	84.924.000	#VALUE!	42.462.000,00	#VALUE!	244.077.506	47.180.000	10,72	GELUMBANG
7 1 3	PROGRAM PEMBERDAYAAN MASYARAKAT DESA DAN KELURAHAN	Persentase Pemberdayaan Masyarakat Desa dan Kelurahan yang dilaksanakan	2.199.442.637	891.327.960	818.966.068	445.663.980,00	54%	909.962.298	495.182.200	22,51	GELUMBANG
7 1 3 2.01	Koordinasi Kegiatan Pemberdayaan Desa	Persentase Kegiatan Pemberdayaan Desa yang dilaksanakan	1.178.720.294	266.941.440	453.241.176	133.470.720,00	29%	503.601.307	148.300.800	12,58	GELUMBANG

KODE	Usuran/Bidang Usuran Pemerintahan Daerah dan Program/Kegiatan				Indikator Kinerja Program (outcome)/Kegiatan (output)	Target Capaian Kinerja RPJMD Tahun 2023	Realisasi Target Kinerja hasil program dan keluaran kegiatan s/d Tahun 2019	Target dan Realisasi kinerja program dan keluaran kegiatan tahun lalu			Target program/ kegiatan RKPD Tahun 2021	Perkiraan realisasi capaian target RPJMD sampai dengan tahun berjalan		Perangkat Daerah Penanggung Jawab
								Target RKPD Tahun 2020	Realisasi RKPD Tahun 2020	Tingkat Realisasi (%)		Realisasi capaian program dan kegiatan s/d Tahun 2021	Tingkat capaian realisasi target s/d Tahun 2021 (%)	
(1)	(2)				(3)	(4)	(5)	(6)	(7)	(8)=(7/6)x100%	(9)	(10)	(11)=(10)/(4)*100 %	(12)
7 1 3 2.02	Kegiatan Pemberdayaan Kelurahan					1.020.722.342	624.386.520	#VALUE!	312.193.260,00	#VALUE!	406,360,991	346.881.400	33,98	GELUMBANG
7 1 6	PROGRAM PEMBINAAN DAN PENGAWASAN PEMERINTAHAN DESA				Persentase Pembinaan dan Pengawasan Pemerintahan Desa yang dilaksanakan	520.416.576	100.401.840	329.138.514	50.200.920,00	15%	365.709.460	55.778.800	10,72	GELUMBANG
7 1 6 2.01	Fasilitasi Rekomendasi dan Koordinasi Pembinaan dan Pengawasan Pemerintahan Desa				Persentase Fasilitasi Rekomendasi dan Koordinasi Pembinaan dan Pengawasan Pemerintahan Desa yang dilaksanakan	520.416.576	100.401.840	329.138.514	50.200.920,00	15%	365.709.460	55.778.800	10,72	GELUMBANG
KECAMATAN SUNGAI ROTAN														
7 1 1	PROGRAM PENUNJANG URUSAN PEMERINTAHAN DAERAH KABUPATEN/KOTA				Persentase Cakupan Layanan Penunjang Usuran Pemerintahan Kabupaten/Kota	3.740.277.798	1.709.594.397	2.800.181.976	854.797.198,50	31%	3.111.313.307	949.774.665	25,39	SUNGAI ROTAN
7 1 1 2.01	Perencanaan Penganggaran dan Evaluasi Kinerja Perangkat Daerah				Persentase Dokumen Perencanaan Penganggaran dan Evaluasi Kinerja Perangkat Daerah yang dilaksanakan	35.875.699	2.862.000	-	1.431.000,00	0%	17.359,314	1.590.000	4,43	SUNGAI ROTAN
7 1 1 2.02	Administrasi Keuangan Perangkat Daerah				Persentase Dokumen Administrasi Keuangan Perangkat Daerah yang dilaksanakan	2.528.805.678	1.550.545.070	2.262.956.663	775.272.535,20	34%	2.514.396.292	861.413.928	34,06	SUNGAI ROTAN
7 1 1 2.05	Administrasi Kepegawaian Perangkat Daerah				Persentase Administrasi Kepegawaian Perangkat Daerah yang dilaksanakan	12.902.630	-	18.205.200	-	0%	20.228.000	-	0,00	SUNGAI ROTAN
7 1 1 2.06	Administrasi Umum Perangkat Daerah				Persentase Dokumen Administrasi Umum Perangkat Daerah yang dilaksanakan	922.064.774	130.986.000	380.334.230	65.493.000,00	17%	422.593.589	72.770.000	7,89	SUNGAI ROTAN
7 1 1 2.08	Penyediaan Jasa Penunjang Usuran Pemerintahan Daerah				Jumlah dan Jenis Jasa Penunjang Usuran Pemerintahan yang dilaksanakan	230.204.269	25.201.327	59.928.394	12.600.663,30	21%	66.587.104	14.000.737	6,08	SUNGAI ROTAN
7 1 1 2.09	Pemeliharaan Barang Milik Daerah Penunjang Usuran Pemerintahan Daerah				Jumlah dan jenis kendaraan dinas yang disediakan jasa pemeliharaan dan perzinan	-	-	62.916.307	-	0%	69.907.008	-	#DIV/0!	SUNGAI ROTAN
7 1 2	PROGRAM PENYELENGGARAAN PEMERINTAHAN DAN PELAYANAN PUBLIK				Persentase Penyelenggaraan Pemerintahan dan Pelayanan Publik yang dilaksanakan	378.183.168	58.566.600	173.633.909	29.283.300,00	17%	192.926.565	32.537.000	8,60	SUNGAI ROTAN
7 1 2 2.03	Koordinasi Pemeliharaan Prasarana dan Sarana Pelayanan Umum				Persentase Pemeliharaan Prasarana dan Sarana Pelayanan Umum yang dilaksanakan	108.725.760	-	59.400.000	-	0%	66.000.000	-	0,00	SUNGAI ROTAN
7 1 2 2.04	Pelaksanaan Usuran Pemerintahan yang Dilimpahkan kepada Camat				Persentase Pelaksanaan Usuran Pemerintahan yang dilimpahkan kepada Camat yang dilaksanakan	269.457.408	58.566.600	#VALUE!	29.283.300,00	#VALUE!	126,926,565	32.537.000	12,08	SUNGAI ROTAN
7 1 3	PROGRAM PEMBERDAYAAN MASYARAKAT DESA DAN KELURAHAN				Persentase Pemberdayaan Masyarakat Desa dan Kelurahan yang dilaksanakan	445.197.456	126.795.600	312.432.953	63.397.800,00	20%	347.147.725	70.442.000	15,82	SUNGAI ROTAN
7 1 3 2.01	Koordinasi Kegiatan Pemberdayaan Desa				Persentase Kegiatan Pemberdayaan Desa yang dilaksanakan	445.197.456	126.795.600	312.432.953	63.397.800,00	20%	347.147.725	70.442.000	15,82	SUNGAI ROTAN
7 1 6	PROGRAM PEMBINAAN DAN PENGAWASAN PEMERINTAHAN DESA				Terlaksananya Pembinaan dan Pengawasan Pemerintah Desa	259.289.536	-	168.535.840	-	0%	187.262.044	-	0,00	SUNGAI ROTAN
7 1 6 2.01	Fasilitasi Rekomendasi dan Koordinasi Pembinaan dan Pengawasan Pemerintahan Desa				Jumlah desa yang memiliki tapal batas	259.289.536	-	168.535.840	-	0%	187.262.044	-	0,00	SUNGAI ROTAN
KECAMATAN MUARA BELIDA														
7 1 1	PROGRAM PENUNJANG URUSAN PEMERINTAHAN DAERAH KABUPATEN/KOTA				Persentase Cakupan Layanan Penunjang Usuran Pemerintahan Kabupaten/Kota	2.064.043.945	972.979.870	1.688.763.227	486.489.934,80	29%	1.876.403.586	540.544.372	26,19	MUARA BELIDA
7 1 1 2.01	Perencanaan Penganggaran dan Evaluasi Kinerja Perangkat Daerah				Persentase Dokumen Perencanaan Penganggaran dan Evaluasi Kinerja Perangkat Daerah Perangkat Daerah yang dilaksanakan	20.354.123	8.132.400	16.653.373	4.066.200,00	24%	18.503.748	4.518.000	22,20	MUARA BELIDA
7 1 1 2.02	Administrasi Keuangan Perangkat Daerah				Persentase Dokumen Administrasi Keuangan Perangkat Daerah yang dilaksanakan	1.722.039.834	892.301.479	1.408.941.682	446.150.739,60	32%	1.565.490.758	495.723.044	28,79	MUARA BELIDA
7 1 1 2.05	Administrasi Kepegawaian Perangkat Daerah				Persentase Dokumen Administrasi Kepegawaian Perangkat Daerah yang dilaksanakan	16.500.000	-	13.500.000	-	0%	15.000.000	-	0,00	MUARA BELIDA
7 1 1 2.06	Administrasi Umum Perangkat Daerah				Persentase Dokumen Administrasi Umum Perangkat Daerah yang dilaksanakan	176.597.388	38.457.000	144.488.772	19.228.500,00	13%	160.543.080	21.365.000	12,10	MUARA BELIDA
7 1 1 2.08	Penyediaan Jasa Penunjang Usuran Pemerintahan Daerah				Jumlah dan Jenis Jasa Penunjang Usuran Pemerintahan yang dilaksanakan	99.231.000	34.088.990	81.189.000	17.044.495,20	21%	90.210.000	18.938.328	19,09	MUARA BELIDA
7 1 1 2.09	Pemeliharaan Barang Milik Daerah Penunjang Usuran Pemerintahan Daerah				Jumlah dan Jenis Pemeliharaan Barang Milik Daerah Penunjang Usuran Pemerintahan yang dilaksanakan	29.321.600	-	23.990.400	-	0%	26.656.000	-	0,00	MUARA BELIDA
7 1 2	PROGRAM PENYELENGGARAAN PEMERINTAHAN DAN PELAYANAN PUBLIK				Persentase Pelaksanaan Program Penyelenggaraan Pemerintahan dan Pelayanan Publik	102.260.463	31.050.000	83.667.651	15.525.000,00	19%	92.964.057	17.250.000	16,87	MUARA BELIDA
7 1 2 2.03	Koordinasi Pemeliharaan Prasarana dan Sarana Pelayanan Umum				Persentase Koordinasi Pemeliharaan Prasarana dan Sarana Pelayanan Umum	8.800.000	-	7.200.000	-	0%	8.000.000	-	0,00	MUARA BELIDA
7 1 2 2.04	Pelaksanaan Usuran Pemerintahan yang Dilimpahkan kepada Camat				Persentase Pelaksanaan Usuran yang dilimpahkan kepada Camat	93.460.463	31.050.000	76.467.651	15.525.000,00	20%	84.964.057	17.250.000	18,46	MUARA BELIDA
7 1 3	PROGRAM PEMBERDAYAAN MASYARAKAT DESA DAN KELURAHAN				Persentase Pemberdayaan Masyarakat Desa dan Kelurahan yang dilaksanakan	318.820.725	201.798.000	260.853.321	100.899.000,00	39%	289.837.023	112.110.000	35,16	MUARA BELIDA
7 1 3 2.01	Koordinasi Kegiatan Pemberdayaan Desa				Persentase Kegiatan Pemberdayaan Desa yang dilaksanakan	318.820.725	201.798.000	260.853.321	100.899.000,00	39%	289.837.023	112.110.000	35,16	MUARA BELIDA
7 1 6	PROGRAM PEMBINAAN DAN PENGAWASAN PEMERINTAHAN DESA				Persentase Pembinaan dan Pengawasan Pemerintahan Desa yang dilaksanakan	153.495.992	-	125.587.630	-	0%	139.541.811	-	0,00	MUARA BELIDA

KODE	Urusan/Bidang Urusan Pemerintahan Daerah dan Program/Kegiatan				Indikator Kinerja Program (outcome)/Kegiatan (output)	Target Capaian Kinerja RPJMD Tahun 2023	Realisasi Target Kinerja hasil program dan keluaran kegiatan s/d Tahun 2019	Target dan Realisasi kinerja program dan keluaran kegiatan tahun lalu			Target program/kegiatan RKPD Tahun 2021	Perkiraan realisasi capaian target RPJMD sampai dengan tahun berjalan		Perangkat Daerah Penanggung Jawab
								Target RKPD Tahun 2020	Realisasi RKPD Tahun 2020	Tingkat Realisasi (%)		Realisasi capaian program dan kegiatan s/d Tahun 2021	Tingkat capaian realisasi target s/d Tahun 2021 (%)	
(1)	(2)				(3)	(4)	(5)	(6)	(7)	(8)=(7/6)x100%	(9)	(10)	(11)=(10)/(4)*100%	(12)
7	1	6	2.01	Fasilitasi Rekomendasi dan Koordinasi Pembinaan dan Pengawasan Pemerintahan Desa	Persentase Fasilitasi Rekomendasi dan Koordinasi Pembinaan dan Pengawasan Pemerintahan Desa yang dilaksanakan	153.495.992	-	125.587.630	-	0%	139.541.811	-	0,00	MUARA BELIDA
KECAMATAN BELIMBING														
7	1	1		PROGRAM PENUNJANG URUSAN PEMERINTAHAN DAERAH KABUPATEN/KOTA	Persentase cakupan layanan penunjang urusan pemerintahan kabupaten/kota	3.035.446.390	1.439.370.162	2.283.374.255	719.685.081,00	32%	2.537.082.506	799.650.090	26,34	BELIMBING
7	1	1	2.01	Perencanaan Penganggaran dan Evaluasi Kinerja Perangkat Daerah	Persentase Dokumen Perencanaan Penganggaran dan Evaluasi Kinerja Perangkat Daerah Perangkat Daerah yang dilaksanakan	60.554.856	27.738.000	41.855.100	13.869.000,00	33%	46.505.667	15.410.000	25,45	BELIMBING
7	1	1	2.02	Administrasi Keuangan Perangkat Daerah	Persentase Dokumen Administrasi Keuangan Perangkat Daerah yang dilaksanakan	2.096.880.666	1.267.850.403	1.817.816.730	633.925.201,50	35%	2.019.796.367	704.361.335	33,59	BELIMBING
7	1	1	2.03	Administrasi Barang Milik Daerah pada Perangkat Daerah	Jumlah Kendaraan dan Jenis Kendaraan Dinas yang dijamin	5.000.000	-	8.474.400	-	0%	9.416.000	-	0,00	BELIMBING
7	1	1	2.05	Administrasi Kepegawaian Perangkat Daerah	Persentase Dokumen Administrasi Kepegawaian Perangkat Daerah yang dilaksanakan	9.000.000	-	5.400.000	-	0%	6.000.000	-	0,00	BELIMBING
7	1	1	2.06	Administrasi Umum Perangkat Daerah	Persentase Dokumen Administrasi Umum Perangkat Daerah yang dilaksanakan	314.567.740	68.310.720	228.342.003	34.155.360,00	15%	253.713.337	37.950.400	12,06	BELIMBING
7	1	1	2.07	Pengadaan Barang Milik Daerah Penunjang Urusan Pemerintah Daerah	Persentase Pengadaan Barang Milik Daerah Penunjang Urusan Pemerintah Daerah yang dilaksanakan	306.787.528	-	54.000.000	-	0%	60.000.000	-	0,00	BELIMBING
7	1	1	2.08	Penyediaan Jasa Penunjang Urusan Pemerintahan Daerah	Jumlah dan Jenis Jasa Penunjang Urusan Pemerintahan yang dilaksanakan	103.362.392	60.573.429	88.782.242	30.286.714,50	34%	98.646.936	33.651.905	32,56	BELIMBING
7	1	1	2.09	Pemeliharaan Barang Milik Daerah Penunjang Urusan Pemerintahan Daerah	Jumlah dan Jenis Pemeliharaan Barang Milik Daerah Penunjang Urusan Pemerintahan yang dilaksanakan	239.293.208	14.897.610	38.703.779	7.448.805,00	19%	43.004.199	8.276.450	3,46	BELIMBING
7	1	2		PROGRAM PENYELENGGARAAN PEMERINTAHAN DAN PELAYANAN PUBLIK	Persentase Penyelenggaraan Pemerintahan dan Pelayanan Publik yang dilaksanakan	179.688.678	53.271.000	128.990.407	26.635.500,00	21%	143.322.674	29.595.000	16,47	BELIMBING
7	1	2	2.03	Koordinasi Pemeliharaan Prasarana dan Sarana Pelayanan Umum	Persentase Pemeliharaan Prasarana dan Sarana Pelayanan Umum yang dilaksanakan	97.284.000	-	59.400.000	-	0%	66.000.000	-	0,00	BELIMBING
7	1	2	2.04	Pelaksanaan Urusan Pemerintahan yang Dilimpahkan kepada Camat	Persentase Pelaksanaan Urusan Pemerintahan yang Dilimpahkan kepada Camat yang dilaksanakan	82.404.678	53.271.000	69.590.407	26.635.500,00	38%	77.322.674	29.595.000	35,91	BELIMBING
7	1	3		PROGRAM PEMBERDAYAAN MASYARAKAT DESA DAN KELURAHAN	Persentase Pemberdayaan Masyarakat Desa dan Kelurahan yang dilaksanakan	558.225.009	73.495.800	226.536.146	36.747.900,00	16%	251.706.829	40.831.000	7,31	BELIMBING
7	1	3	2.01	Koordinasi Kegiatan Pemberdayaan Desa	Persentase Kegiatan Pemberdayaan Desa yang dilaksanakan	558.225.009	73.495.800	226.536.146	36.747.900,00	16%	251.706.829	40.831.000	7,31	BELIMBING
7	1	4		PROGRAM KOORDINASI KETENTRAMAN DAN KETERTIBAN UMUM	Tingkat Penyelesaian K3 (Ketertiban, Keindahan, dan Keamanan)	-	-	96.300.000	-	0%	107.000.000	-	0,00	BELIMBING
7	1	4	2.01	Koordinasi Upaya Penyelenggaraan Ketertiban dan Ketertiban Umum	Jumlah Koordinasi Penyelenggaraan K3	-	-	96.300.000	-	0%	107.000.000	-	0,00	BELIMBING
7	1	6		PROGRAM PEMBINAAN DAN PENGAWASAN PEMERINTAHAN DESA	Persentase Pembinaan dan Pengawasan Pemerintahan Desa yang dilaksanakan	38.068.568	1.746.000	4.319.778	873.000,00	20%	4.799.753	970.000	2,55	BELIMBING
7	1	6	2.01	Fasilitasi Rekomendasi dan Koordinasi Pembinaan dan Pengawasan Pemerintahan Desa	Persentase Fasilitasi Rekomendasi dan Koordinasi Pembinaan dan Pengawasan Pemerintahan Desa yang dilaksanakan	38.068.568	1.746.000	4.319.778	873.000,00	20%	4.799.753	970.000	2,55	BELIMBING
KECAMATAN BELIDA DARAT														
7	1	1		PROGRAM PENUNJANG URUSAN PEMERINTAHAN DAERAH KABUPATEN/KOTA	Jumlah dokumen Penganggaran dan evaluasi kinerja yang disusun	2.345.199.000	1.335.879.747	2.210.300.164	667.939.873,50	30%	2.455.889.071	742.155.415	31,65	BELIDA DARAT
7	1	1	2.01	Perencanaan Penganggaran dan Evaluasi Kinerja Perangkat Daerah	Jumlah dokumen Penganggaran dan evaluasi kinerja yang disusun	27.970.000	-	25.624.518	-	0%	28.471.687	-	0,00	BELIDA DARAT
7	1	1	2.02	Administrasi Keuangan Perangkat Daerah	Jumlah dokumen administrasi keuangan yang disusun	1.957.465.000	1.193.222.007	1.782.381.030	596.611.003,50	33%	1.980.423.367	662.901.115	33,87	BELIDA DARAT
7	1	1	2.05	Administrasi Kepegawaian Perangkat Daerah	Jumlah aparatur yang mengikuti pembinaan	7.150.000	-	10.170.000	-	0%	11.300.000	-	0,00	BELIDA DARAT
7	1	1	2.06	Administrasi Umum Perangkat Daerah	Jumlah penyediaan peralatan dan perlengkapan kantor yang disediakan	241.430.000	64.379.070	170.620.201	32.189.535,00	19%	189.578.001	35.766.150	14,81	BELIDA DARAT
7	1	1	2.07	Pengadaan Barang Milik Daerah Penunjang Urusan Pemerintah Daerah	Jumlah barang milik daerah yang disediakan	-	-	55.350.000	-	0%	61.500.000	-	#DIV/0!	BELIDA DARAT
7	1	1	2.08	Penyediaan Jasa Penunjang Urusan Pemerintahan Daerah	Jumlah penyediaan jasa kantor yang disediakan	147.350.000	55.675.170	129.640.489	27.837.585,00	21%	144.044.988	30.930.650	20,99	BELIDA DARAT
7	1	1	2.09	Pemeliharaan Barang Milik Daerah Penunjang Urusan Pemerintahan Daerah	Jumlah barang milik daerah yang dilakukan pemeliharaan	63.180.000	22.603.500	36.513.925	11.301.750,00	31%	40.571.028	12.557.500	19,88	BELIDA DARAT
7	1	2		PROGRAM PENYELENGGARAAN PEMERINTAHAN DAN PELAYANAN PUBLIK	Jumlah dan Jenis Pelayanan publik dan pelayanan umum yang disediakan	165.950.000	48.141.000	107.821.283	24.070.500,00	22%	119.801.426	26.745.000	16,12	BELIDA DARAT
7	1	2	2.03	Koordinasi Pemeliharaan Prasarana dan Sarana Pelayanan Umum	Jumlah dan Jenis Pelayanan publik dan pelayanan umum yang disediakan	67.500.000	-	28.575.000	-	0%	31.750.000	-	0,00	BELIDA DARAT
7	1	2	2.04	Pelaksanaan Urusan Pemerintahan yang Dilimpahkan kepada Camat	Jumlah dan jenis kegiatan pelayanan yang dilaksanakan	98.450.000	48.141.000	79.246.283	24.070.500,00	30%	88.051.426	26.745.000	27,17	BELIDA DARAT

KODE	Usuran/Bidang Urusan Pemerintahan Daerah dan Program/Kegiatan	Indikator Kinerja Program (outcome)/Kegiatan (output)	Target Capaian Kinerja RPJMD Tahun 2023	Realisasi Target Kinerja hasil program dan keluaran kegiatan s/d Tahun 2019	Target dan Realisasi kinerja program dan keluaran kegiatan tahun lalu			Target program/ kegiatan RKPd Tahun 2021	Perkiraan realisasi capaian target RPJMD sampai dengan tahun berjalan		Perangkat Daerah Penanggung Jawab
					Target RKPd Tahun 2020	Realisasi RKPd Tahun 2020	Tingkat Realisasi (%)		Realisasi capaian program dan kegiatan s/d Tahun 2021	Tingkat capaian realisasi target s/d Tahun 2021 (%)	
(1)	(2)	(3)	(4)	(5)	(6)	(7)	(8)	(9)	(10)	(11)	(12)
7 1 3	PROGRAM PEMBERDAYAAN MASYARAKAT DESA DAN KELURAHAN	Jumlah dan jenis kegiatan pemberdayaan desa yang dilaksanakan	352.480.000	137.358.000	201.461.403	68.679.000,00	34%	223.846.003	76.310.000	21,65	BELIDA DARAT
7 1 3 2.01	Koordinasi Kegiatan Pemberdayaan Desa	Jumlah dan jenis kegiatan pemberdayaan desa yang dilaksanakan	352.480.000	137.358.000	201.461.403	68.679.000,00	34%	223.846.003	76.310.000	21,65	BELIDA DARAT
7 1 4	PROGRAM KOORDINASI KETENTERAMAN DAN KETERTIBAN UMUM		-	-	10.540.843	-	0%	11.712.048	-	0,00	BELIMBING
7 1 4 2.01	Koordinasi Upaya Penyelenggaraan Ketenteraman dan Ketertiban Umum		-	-	10.540.843	-	0%	11.712.048	-	0,00	BELIMBING
7 1 6	PROGRAM PEMBINAAN DAN PENGAWASAN PEMERINTAHAN DESA	Jumlah kegiatan sosialisasi dan jumlah desa yang difasilitasi	72.950.000	57.780.000	119.565.392	28.890.000,00	24%	132.850.435	32.100.000	44,00	BELIDA DARAT
7 1 6 2.01	Fasilitasi Rekomendasi dan Koordinasi Pembinaan dan Pengawasan Pemerintahan Desa	Jumlah kegiatan sosialisasi dan jumlah desa yang difasilitasi	72.950.000	57.780.000	119.565.392	28.890.000,00	24%	132.850.435	32.100.000	44,00	BELIDA DARAT
KECAMATAN LUBAI ULU											
7 1 1	PROGRAM PENUNJANG URUSAN PEMERINTAHAN DAERAH KABUPATEN/KOTA	Persentase Cakupan Layanan Penunjang Urusan Pemerintahan Kabupaten/Kota	2.281.938.775	2.716.421.382	1.867.040.816	1.358.210.691,00	73%	2.074.489.795	1.509.122.990	66,13	LUBAI ULU
7 1 1 2.01	Perencanaan Penganggaran dan Evaluasi Kinerja Perangkat Daerah	Persentase Dokumen Perencanaan Penganggaran dan Evaluasi Kinerja Perangkat Daerah yang dilaksanakan	8.800.000	-	7.200.000	-	0%	8.000.000	-	0,00	LUBAI ULU
7 1 1 2.02	Administrasi Keuangan Perangkat Daerah	Persentase Dokumen Administrasi Keuangan Perangkat Daerah yang dilaksanakan	1.703.834.630	1.237.071.258	1.394.046.516	618.535.629,00	44%	1.548.940.573	687.261.810	40,34	LUBAI ULU
7 1 1 2.03	Administrasi Barang Milik Daerah pada Perangkat Daerah	Persentase barang milik daerah yang dilaksanakan	5.189.580	-	4.246.020	-	0%	4.717.800	-	0,00	LUBAI ULU
7 1 1 2.05	Administrasi Kepegawaian Perangkat Daerah	Persentase Dokumen Administrasi Kepegawaian Perangkat Daerah yang dilaksanakan	-	54.772.200	121.787.509	27.386.100,00	22%	135.319.454	30.429.000	#DIV/0!	LUBAI ULU
7 1 1 2.06	Administrasi Umum Perangkat Daerah	Persentase Dokumen Administrasi Umum Perangkat Daerah yang dilaksanakan	141.701.399	114.165.000	36.000.000	57.082.500,00	159%	40.000.000	63.425.000	44,76	LUBAI ULU
7 1 1 2.08	Penyediaan Jasa Penunjang Urusan Pemerintahan Daerah	Jumlah dan Jenis Jasa Penunjang Urusan Pemerintahan yang dilaksanakan	101.300.000	70.263.324	85.320.000	35.131.662,00	41%	94.800.000	39.035.180	38,53	LUBAI ULU
7 1 1 2.09	Pemeliharaan Barang Milik Daerah Penunjang Urusan Pemerintahan Daerah	Jumlah dan Jenis Pemeliharaan Barang Milik Daerah Penunjang Urusan Pemerintahan yang dilaksanakan	242.711.968	1.240.149.600	218.440.771	620.074.800,00	284%	242.711.968	688.972.000	283,86	LUBAI ULU
7 1 2	PROGRAM PENYELENGGARAAN PEMERINTAHAN DAN PELAYANAN PUBLIK	Persentase Penyelenggaraan Pemerintahan dan Pelayanan Publik yang dilaksanakan	200.574.267	191.603.340	164.106.219	95.801.670,00	58%	182.340.243	106.446.300	53,07	LUBAI ULU
7 1 2 2.03	Koordinasi Pemeliharaan Prasarana dan Sarana Pelayanan Umum	Persentase Pemeliharaan Prasarana dan Sarana Pelayanan Umum yang dilaksanakan	81.400.000	132.332.400	66.600.000	66.166.200,00	99%	74.000.000	73.518.000	90,32	LUBAI ULU
7 1 2 2.04	Pelaksanaan Urusan Pemerintahan yang Dilimpahkan kepada Camat	Persentase Pelaksanaan Urusan Pemerintahan yang Dilimpahkan kepada Camat yang dilaksanakan	119.174.267	59.270.940	97.506.219	29.635.470,00	30%	108.340.243	32.928.300	27,63	LUBAI ULU
7 1 3	PROGRAM PEMBERDAYAAN MASYARAKAT DESA DAN KELURAHAN	Persentase Pemberdayaan Masyarakat Desa dan Kelurahan yang dilaksanakan	405.942.900	74.859.300	332.135.100	37.429.650,00	11%	369.039.000	41.588.500	10,24	LUBAI ULU
7 1 3 2.01	Koordinasi Kegiatan Pemberdayaan Desa	Persentase Kegiatan Pemberdayaan Desa yang dilaksanakan	405.942.900	74.859.300	332.135.100	37.429.650,00	11%	369.039.000	41.588.500	10,24	LUBAI ULU
7 1 6	PROGRAM PEMBINAAN DAN PENGAWASAN PEMERINTAHAN DESA	Persentase Pembinaan dan Pengawasan Pemerintahan Desa yang dilaksanakan	289.027.258	96.300.000	154.658.666	48.150.000,00	31%	171.842.962	53.500.000	18,51	LUBAI ULU
7 1 6 2.01	Fasilitasi Rekomendasi dan Koordinasi Pembinaan dan Pengawasan Pemerintahan Desa	Persentase Fasilitasi Rekomendasi dan Koordinasi Pembinaan dan Pengawasan Pemerintahan Desa yang dilaksanakan	289.027.258	96.300.000	154.658.666	48.150.000,00	31%	171.842.962	53.500.000	18,51	LUBAI ULU
KECAMATAN EMPAT PETULAI DANGKU											
7 1 1	PROGRAM PENUNJANG URUSAN PEMERINTAHAN DAERAH KABUPATEN/KOTA		2.187.622.546	1.369.408.244	1.653.556.601	684.704.122,20	41%	1.837.285.112	760.782.358	34,78	EMPAT PETULAI DANGKU
7 1 1 2.01	Perencanaan Penganggaran dan Evaluasi Kinerja Perangkat Daerah	Persentase Perencanaan Penganggaran dan Evaluasi Kinerja Perangkat Daerah	18.049.768	8.451.000	11.659.490	4.225.500,00	36%	12.954.989	4.695.000	25,01	EMPAT PETULAI DANGKU
7 1 1 2.02	Administrasi Keuangan Perangkat Daerah	Persentase Administrasi Keuangan Perangkat Daerah	1.467.873.648	1.158.692.677	1.289.040.169	579.346.338,60	45%	1.432.266.854	643.718.154	43,85	EMPAT PETULAI DANGKU
7 1 1 2.03	Administrasi Barang Milik Daerah pada Perangkat Daerah	Persentase Administrasi Barang Milik Daerah pada Perangkat Daerah	5.016.000	-	4.514.400	-	0%	5.016.000	-	0,00	EMPAT PETULAI DANGKU
7 1 1 2.05	Administrasi Kepegawaian Perangkat Daerah	Persentase Administrasi Kepegawaian Perangkat Daerah	31.506.366	-	8.962.529	-	0%	9.958.366	-	0,00	EMPAT PETULAI DANGKU

KODE	Usuran/Bidang Urusan Pemerintahan Daerah dan Program/Kegiatan	Indikator Kinerja Program (outcome)/Kegiatan (output)	Target Capaian Kinerja RPJMD Tahun 2023	Realisasi Target Kinerja hasil program dan keluaran kegiatan s/d Tahun 2019	Target dan Realisasi kinerja program dan keluaran kegiatan tahun lalu			Target program/ kegiatan RKPD Tahun 2021	Perkiraan realisasi capaian target RPJMD sampai dengan tahun berjalan		Perangkat Daerah Penanggung Jawab
					Target RKPD Tahun 2020	Realisasi RKPD Tahun 2020	Tingkat Realisasi (%)		Realisasi capaian program dan kegiatan s/d Tahun 2021	Tingkat capaian realisasi target s/d Tahun 2021 (%)	
(1)	(2)	(3)	(4)	(5)	(6)	(7)	(8)=(7/6)x100%	(9)	(10)	(11)=(10)/(4)*100%	(12)
7 1 1 2.06	Administrasi Umum Perangkat Daerah	Persentase Administrasi Umum Perangkat Daerah	314.019.894	80.586.900	172.436.221	40.293.450,00	23%	191.595.801	44.770.500	14,26	EMPAT PETULAI DANGKU
7 1 1 2.08	Penyediaan Jasa Penunjang Urusan Pemerintahan Daerah	Persentase Penyediaan Jasa Penunjang Urusan Pemerintah Daerah	226.803.152	110.877.667	148.035.946	55.438.833,60	37%	164.484.384	61.598.704	27,16	EMPAT PETULAI DANGKU
7 1 1 2.09	Pemeliharaan Barang Milik Daerah Penunjang Urusan Pemerintahan Daerah	Persentase Pemeliharaan Barang Milik Daerah Penunjang Urusan Pemerintah Daerah	124.353.718	10.800.000	18.907.846	5.400.000,00	29%	21.008.718	6.000.000	4,82	EMPAT PETULAI DANGKU
7 1 2	PROGRAM PENYELENGGARAAN PEMERINTAHAN DAN PELAYANAN PUBLIK	Persentase Pelaksanaan Program Penyelenggaraan Pemerintahan dan Pelayanan Publik	169.310.968	77.040.000	114.175.864	38.520.000,00	34%	126.862.071	42.800.000	25,28	EMPAT PETULAI DANGKU
7 1 2 2.03	Koordinasi Pemeliharaan Prasarana dan Sarana Pelayanan Umum	Persentase Koordinasi Pemeliharaan Prasarana dan Sarana Pelayanan Umum	22.610.000	-	20.322.685	-	0%	22.580.761	-	0,00	EMPAT PETULAI DANGKU
7 1 2 2.04	Pelaksanaan Urusan Pemerintahan yang Dilimpahkan kepada Camat	Persentase Pelaksanaan Urusan yang dilimpahkan kepada Camat	146.700.968	77.040.000	93.853.179	38.520.000,00	41%	104.281.310	42.800.000	29,17	EMPAT PETULAI DANGKU
7 1 3	PROGRAM PEMBERDAYAAN MASYARAKAT DESA DAN KELURAHAN	Persentase Pemberdayaan Masyarakat Desa dan Kelurahan yang dilaksanakan	401.932.716	90.209.700	451.559.390	45.104.850,00	10%	501.732.655	50.116.500	12,47	EMPAT PETULAI DANGKU
7 1 3 2.01	Koordinasi Kegiatan Pemberdayaan Desa	Persentase Kegiatan Pemberdayaan Desa yang dilaksanakan	401.932.716	90.209.700	451.559.390	45.104.850,00	10%	501.732.655	50.116.500	12,47	EMPAT PETULAI DANGKU
7 1 6	PROGRAM PEMBINAAN DAN PENGAWASAN PEMERINTAHAN DESA	Cakupan Pembinaan dan Pengawasan Masyarakat Desa	58.216.942	-	32.953.731	-	0%	36.615.257	-	0,00	EMPAT PETULAI DANGKU
7 1 6 2.01	Fasilitasi Rekomendasi dan Koordinasi Pembinaan dan Pengawasan Pemerintahan Desa		58.216.942	-	32.953.731	-	0%	36.615.257	-	0,00	EMPAT PETULAI DANGKU
KECAMATAN PANANG ENIM											
7 1 1	PROGRAM PENUNJANG URUSAN PEMERINTAHAN DAERAH KABUPATEN/KOTA	Cakupan Layanan Penunjang Urusan Pemerintah Kabupaten/Kota	2.264.310.047	960.938.266	1.841.372.733	480.469.132,80	26%	2.045.969.703	533.854.592	23,58	PANANG ENIM
7 1 1 2.01	Perencanaan Penganggaran dan Evaluasi Kinerja Perangkat Daerah		51.147.626	12.428.550	38.043.689	6.214.275,00	16%	42.270.765	6.904.750	13,50	PANANG ENIM
7 1 1 2.02	Administrasi Keuangan Perangkat Daerah		1.786.140.522	876.902.116	1.512.620.639	438.451.057,80	29%	1.680.689.599	487.167.842	27,27	PANANG ENIM
7 1 1 2.03	Administrasi Barang Milik Daerah pada Perangkat Daerah		6.069.360	-	4.514.400	-	0%	5.016.000	-	0,00	PANANG ENIM
7 1 1 2.05	Administrasi Kepegawaian Perangkat Daerah		30.777.560	-	22.892.400	-	0%	25.436.000	-	0,00	PANANG ENIM
7 1 1 2.06	Administrasi Umum Perangkat Daerah		201.877.066	31.161.600	150.156.495	15.580.800,00	10%	166.840.550	17.312.000	8,58	PANANG ENIM
7 1 1 2.08	Penyediaan Jasa Penunjang Urusan Pemerintahan Daerah		134.149.467	40.446.000	99.780.595	20.223.000,00	20%	110.867.328	22.470.000	16,75	PANANG ENIM
7 1 1 2.09	Pemeliharaan Barang Milik Daerah Penunjang Urusan Pemerintahan Daerah		17.967.848	-	13.364.515	-	0%	14.849.461	-	0,00	PANANG ENIM
7 1 2	PROGRAM PENYELENGGARAAN PEMERINTAHAN DAN PELAYANAN PUBLIK	Persentase Pelaksanaan Program Penyelenggaraan Pemerintahan dan Pelayanan Publik	137.457.986	24.732.000	99.737.841	12.366.000,00	12%	110.819.823	13.740.000	10,00	PANANG ENIM
7 1 2 2.03	Koordinasi Pemeliharaan Prasarana dan Sarana Pelayanan Umum	Persentase Koordinasi Pemeliharaan Prasarana dan Sarana Pelayanan Umum	19.793.180	-	14.722.200	-	0%	16.358.000	-	0,00	PANANG ENIM
7 1 2 2.04	Pelaksanaan Urusan Pemerintahan yang Dilimpahkan kepada Camat	Persentase Pelaksanaan Urusan yang dilimpahkan kepada Camat	117.664.806	24.732.000	85.015.641	12.366.000,00	15%	94.461.823	13.740.000	11,68	PANANG ENIM
7 1 3	PROGRAM PEMBERDAYAAN MASYARAKAT DESA DAN KELURAHAN	Cakupan Pemberdayaan Masyarakat Desa dan Kelurahan	451.269.373	20.961.000	354.554.906	10.480.500,00	3%	393.949.895	11.645.000	2,58	PANANG ENIM
7 1 3 2.01	Koordinasi Kegiatan Pemberdayaan Desa		451.269.373	20.961.000	354.554.906	10.480.500,00	3%	393.949.895	11.645.000	2,58	PANANG ENIM
7 1 6	PROGRAM PEMBINAAN DAN PENGAWASAN PEMERINTAHAN DESA	Cakupan Pembinaan dan Pengawasan Masyarakat Desa	146.880.804	360.000	112.761.374	180.000,00	0%	125.290.416	200.000	0,14	PANANG ENIM
7 1 6 2.01	Fasilitasi Rekomendasi dan Koordinasi Pembinaan dan Pengawasan Pemerintahan Desa		146.880.804	360.000	112.761.374	180.000,00	0%	125.290.416	200.000	0,14	PANANG ENIM
BADAN KESATUAN BANGSA DAN POLITIK											
8 1 1	PROGRAM PENUNJANG URUSAN PEMERINTAHAN DAERAH KABUPATEN/KOTA		4.412.671.394	2.806.758.949	#VALUE!	1.403.379.474,30	#VALUE!	3,605,832,405	1.559.310.527	35,34	KESBANGPOL
8 1 1 2.01	Perencanaan Penganggaran dan Evaluasi Kinerja Perangkat Daerah	tingkat ketersediaan dokumen Perencanaan penganggaran dan evaluasi kinerja perangkat daerah	151.843.119	120.851.100	#VALUE!	60.425.550,00	#VALUE!	151.183.319	67.139.500	44,22	KESBANGPOL
8 1 1 2.03	Administrasi Barang Milik Daerah pada Perangkat Daerah		12.777.600	2.159.554.338	9.504.000	1.079.777.169,00	11361%	10.560.000	1.199.752.410	9389,50	KESBANGPOL
8 1 1 2.05	Administrasi Kepegawaian Perangkat Daerah	tingkat keberadaan dokumen administrasi keuangan perangkat daerah	109.100.860	-	81.149.400	-	0%	90.166.000	-	0,00	KESBANGPOL
8 1 1 2.06	Administrasi Umum Perangkat Daerah		859.126.057	23.303.520	364.188.033	11.651.760,00	3%	404.653.370	12.946.400	1,51	KESBANGPOL
8 1 1 2.07	Pengadaan Barang Milik Daerah Penunjang Urusan Pemerintah Daerah	Jumlah barang dan jenis Pengadaan Barang Milik Daerah Penunjang Urusan Pemerintah daerah yang dilaksanakan	132.808.376	254.772.000	49.500.000	127.386.000,00	257%	55.000.000	141.540.000	106,57	KESBANGPOL
8 1 1 2.08	Penyediaan Jasa Penunjang Urusan Pemerintahan Daerah	Jumlah dan jenis jasa rekening dibayar	172.568.293	112.737.991	146.378.909	56.368.995,30	39%	162.643.232	62.632.217	36,29	KESBANGPOL

KODE	Urusan/Bidang Urusan Pemerintahan Daerah dan Program/Kegiatan	Indikator Kinerja Program (outcome)/Kegiatan (output)	Target Capaian Kinerja RPJMD Tahun 2023	Realisasi Target Kinerja hasil program dan keluaran kegiatan s/d Tahun 2019	Target dan Realisasi kinerja program dan keluaran kegiatan tahun lalu			Target program/ kegiatan RKPd Tahun 2021	Perkiraan realisasi capaian target RPJMD sampai dengan tahun berjalan		Perangkat Daerah Penanggung Jawab
					Target RKPd Tahun 2020	Realisasi RKPd Tahun 2020	Tingkat Realisasi (%)		Realisasi capaian program dan kegiatan s/d Tahun 2021	Tingkat capaian realisasi target s/d Tahun 2021 (%)	
(1)	(2)	(3)	(4)	(5)	(6)	(7)	(8)=(7/6)x100%	(9)	(10)	(11)=(10)/(4)*100 %	(12)
8 1 1 2.09	Pemeliharaan Barang Milik Daerah Penunjang Urusan Pemerintahan Daerah		132.868.365	135.540.000	100.533.118	67.770.000,00	67%	111.703.464	75.300.000	56,67	KESBANGPOL
8 1 2	PROGRAM Penguatan Ideologi Pancasila dan Karakter Kebangsaan	Jumlah Kegiatan yang Terlaksana	1.575.140.915	218.829.748	254.499.663	109.414.873,80	43%	282.777.403	121.572.082	7,72	KESBANGPOL
8 1 2 2.01	Perumusan Kebijakan Teknis dan Pemantapan Pelaksanaan Bidang Ideologi Pancasila dan Karakter Kebangsaan	tingkat ketersediaan kebijakan teknis dan Pemantapan Pelaksanaan Bidang Ideologi Pancasila dan Karakter Kebangsaan	1.575.140.915	218.829.748	254.499.663	109.414.873,80	43%	282.777.403	121.572.082	7,72	KESBANGPOL
8 1 3	PROGRAM Peningkatan Peran Partai Politik dan Lembaga Pendidikan melalui Pendidikan Politik dan Pengembangan Etika serta Budaya Politik	Jumlah Kegiatan yang Terlaksana	4.878.758.728	256.860.540	1.788.541.420	128.430.270,00	7%	1.987.268.244	142.700.300	2,92	KESBANGPOL
8 1 3 2.01	Perumusan Kebijakan Teknis dan Pemantapan Pelaksanaan Bidang Pendidikan Politik Etika Budaya Politik Peningkatan Demokrasi Fasilitasi Kelembagaan Pemerintahan Perwakilan	Jumlah Kegiatan yang Terlaksana	4.878.758.728	256.860.540	1.788.541.420	128.430.270,00	7%	1.987.268.244	142.700.300	2,92	KESBANGPOL
8 1 4	PROGRAM Pemberdayaan dan Pengawasan Organisasi Kemasyarakatan	Jumlah Kegiatan yang akan di Laksanakan	2.478.585.232	402.464.232	904.631.294	201.232.116,00	22%	1.005.145.882	223.591.240	9,02	KESBANGPOL
8 1 4 2.01	Perumusan Kebijakan Teknis dan Pemantapan Pelaksanaan Bidang Pemberdayaan dan Pengawasan Organisasi Kemasyarakatan	Jumlah Kegiatan yang akan di Laksanakan	2.478.585.232	402.464.232	904.631.294	201.232.116,00	22%	1.005.145.882	223.591.240	9,02	KESBANGPOL
8 1 5	PROGRAM Pembinaan dan Pengembangan Ketahanan Ekonomi Sosial dan Budaya	Jumlah Kegiatan yang akan di Laksanakan	1.199.759.458	313.501.021	551.499.308	156.750.510,60	28%	612.777.009	174.167.234	14,52	KESBANGPOL
8 1 5 2.01	Perumusan Kebijakan Teknis dan Pemantapan Pelaksanaan Bidang Ketahanan Ekonomi Sosial dan Budaya	Jumlah Kegiatan yang akan di Laksanakan	1.199.759.458	313.501.021	551.499.308	156.750.510,60	28%	612.777.009	174.167.234	14,52	KESBANGPOL
8 1 6	PROGRAM Peningkatan Kewaspadaan Nasional dan Peningkatan Kualitas dan Fasilitasi Penanganan Konflik Sosial	Jumlah Kegiatan yang dilaksanakan	1.115.009.851	656.935.020	816.779.899	328.467.510,00	40%	907.533.221	364.963.900	32,73	KESBANGPOL
8 1 6 2.01	Perumusan Kebijakan Teknis dan Pelaksanaan Pemantapan Kewaspadaan Nasional dan Penanganan Konflik Sosial	Jumlah Kegiatan yang dilaksanakan	1.115.009.851	656.935.020	816.779.899	328.467.510,00	40%	907.533.221	364.963.900	32,73	KESBANGPOL



I

PENDAHULUAN



II

EVALUASI HASIL TRIWULAN II
TAHUN 2022



III

**KERANGKA EKONOMI DAN
KEUANGAN DAERAH**



IV

SASARAN DAN PRIORITAS
PEMBANGUNAN DAERAH



V

RENCANA KERJA DAN
PENDANAAN DAERAH



VI

PENUTUP



BAB III KERANGKA EKONOMI DAERAH DAN KEUANGAN DAERAH

3.1 Arah Kebijakan Ekonomi Daerah

Arah kebijakan ekonomi Kabupaten Muara Enim Tahun 2022 diselaraskan dengan :

1. Arahan Pusat yang terdiri dari Tema, Sasaran dan Prioritas Nasional yang telah ditetapkan Pemerintah dalam Rancangan Rencana Kerja Pemerintah (RKP) Tahun 2022,
2. Arah kebijakan Ekonomi Provinsi Sumatera Selatan Tahun 2022 yang telah ditetapkan oleh Provinsi Sumatera Selatan dalam Rencana Kerja Pemerintah Daerah (RKPD) Provinsi Sumatera Selatan Tahun 2022.
3. Arah Kebijakan Ekonomi Kabupaten Muara Enim, yang berpedoman pada RPJMD Kabupaten Muara Enim Tahun 2018-2023

Kebijakan Perekonomian Kabupaten Muara Enim sangat dipengaruhi oleh dinamika perkembangan ekonomi nasional dan global dengan berdasarkan kondisi ekonomi tahun 2020 dan perkiraan tahun 2021.

3.1.1 Analisis Perekonomian Nasional

Penyebaran Pandemi Covid-19 merupakan yang terluas dalam sejarah umat manusia, dimana terjadi di hampir seluruh dunia yaitu 222 Negara. Penyebaran pandemi ini terus terjadi dan belum bisa diprediksi kapan akan berakhir. Namun selama perkembangan yang terjadi sampai saat ini, pengendalian Covid-19 di Indonesia menunjukkan tren yang positif. Berdasarkan data peta sebaran Covid 19 yang dipublikasikan oleh pemerintah, kasus terkonfirmasi positif Covid-19 turun sebesar 96% pada awal semester kedua tahun 2022 jika dibandingkan dengan



kasus yang terjadi di awal tahun 2022. Penurunan angka ini terjadi karena upaya-upaya pengendalian Covid-19 yang sebelumnya telah diambil oleh pemerintah, mulai dari pembatasan sosial yang masif sampai percepatan vaksinasi kepada masyarakat.

Pengendalian Covid-19 yang semakin membaik ini memberikan dampak positif terhadap perekonomian nasional. Mobilitas masyarakat yang tidak lagi dibatasi menyebabkan pergerakan roda perekonomian semakin membaik karena meningkatnya konsumsi rumah tangga dan produksi industri.

Namun di balik situasi yang semakin membaik ini, Indonesia harus tetap waspada terhadap ancaman krisis ekonomi yang akan datang. Kondisi perekonomian global yang sedang tidak stabil, membuat meningkatnya kenaikan tingkat inflasi di beberapa negara. Inflasi yang terjadi ini merupakan eksternalitas negatif yang disebabkan oleh ketegangan antara dua negara, Rusia dan Ukraina.

Angka inflasi Indonesia per Bulan Juli 2022 berada tingkat 4,35%. Angka ini tergolong sangat rendah jika dibandingkan dengan negara lain seperti Turki yang mengalami lonjakan inflasi di tingkat 78,62%. Namun, walaupun masih tergolong rendah, tingkat inflasi tersebut tetap mempengaruhi kekuatan daya beli masyarakat.

Perang yang melibatkan Rusia dan Ukraina menyebabkan rantai pasokan energi dan bahan baku makanan ke dalam negeri menjadi terhambat. Mengingat jika kebutuhan konsumsi gandum masyarakat Indonesia seperempatnya berasal dari Ukraina, mengakibatkan harga gandum serta produk turunannya menjadi naik dan kenaikan harga ini juga memberikan pengaruh terhadap harga bahan pokok lainnya. Keterbatasan penawaran energi dunia yang sebagian besar berasal dari Rusia, menyebabkan harga minyak mentah menjadi naik. Kenaikan harga minyak dunia mengakibatkan kenaikan harga bahan bakar minyak yang secara langsung juga menyebabkan peningkatan belanja subsidi pemerintah pada postur APBN. Namun, perang yang terjadi di Eropa saat ini tidak hanya memberikan eksternalitas negatif. Perang antara Rusia dan Ukraina juga memberikan dampak positif terhadap perekonomian dalam negeri. Embargo ekspor batu bara yang berasal dari Rusia menyebabkan lonjakan permintaan batu bara dalam negeri. Kenaikan harga komoditas batu bara menjadi angin segar untuk pendapatan nasional.

Pada semester kedua tahun ini menurut data dari lembaga internasional, *Organisation of Economic Co-operation and Development*, pertumbuhan PDB Indonesia menguat ke angka 4,7%. Penguatan PDB ini didukung oleh situasi kesehatan yang membaik, lonjakan permintaan rumah tangga, ekspor bahan baku yang meningkat, dan dibukanya kembali sektor pariwisata.



	2018	2019	2020	2021	2022	2023
Indonesia	Current prices IDR trillion	Percentage changes, volume (2010 prices)				
GDP at market prices	14 838.8	-5.0	-2.1	3.7	4.7	-4.7
Private consumption	8 455.1	-5.2	-2.7	2.0	5.3	4.4
Government consumption	1 338.6	3.3	2.0	4.2	-6.3	1.4
Gross fixed capital formation	4 791.2	4.5	-5.0	3.8	3.8	4.9
Final domestic demand	14 585.0	4.8	-3.1	2.8	3.8	4.3
Stockbuilding ¹	412.4	-1.0	-0.5	0.1	0.2	0.0
Total domestic demand	14 997.4	3.6	-3.6	2.8	3.9	4.3
Exports of goods and services	3 116.5	-0.5	-8.1	24.0	13.1	9.5
Imports of goods and services	3 275.1	-7.1	-16.7	23.3	11.0	8.7
Net exports ¹	- 158.6	1.4	1.4	1.0	1.0	0.6
<i>Memorandum items</i>						
GDP deflator	-	1.6	-0.4	6.0	6.1	3.1
Consumer price index	-	3.0	1.9	1.6	3.8	3.8
Private consumption deflator	-	3.2	1.9	1.7	4.2	4.5
General government financial balance (% of GDP)	-	-1.7	-5.4	-5.8	-4.4	-3.4
Current account balance (% of GDP)	-	-2.7	-0.4	0.3	-0.6	-0.9

Berdasarkan data di atas dan beberapa serangkaian peristiwa gejolak geopolitik yang ada sekarang, Pemerintah Indonesia dinilai optimis untuk dapat melanjutkan tren positif pemulihan ekonomi apabila tetap berpegang teguh terhadap strategi yang tepat untuk mempertahankan tingkat konsumsi masyarakat, belanja pemerintah, dan investasi.

3.1.2 Analisis Perekonomian Provinsi Sumatera Selatan

Ekonomi Sumatera Selatan triwulan IV-2021 dibanding triwulan IV-2020 (y-on-y) mengalami pertumbuhan sebesar 5,12 persen. Pertumbuhan terjadi pada 14 (empat belas) lapangan usaha, sedangkan kontraksi terjadi pada 3 (tiga) lapangan usaha. Lapangan usaha yang mengalami pertumbuhan tertinggi adalah Pertambangan dan Penggalian sebesar 9,47 persen, Real Estate sebesar 8,69 persen dan Jasa Kesehatan dan Kegiatan Sosial sebesar 8,51 persen. Industri Pengolahan yang juga memiliki peran dominan tumbuh 4,29 persen, sedangkan Pertanian, Kehutanan dan Perikanan tumbuh sebesar 4,03 persen. Sementara itu, Lapangan Usaha Pengadaan Air mengalami kontraksi tertinggi sebesar 9,87 persen, diikuti Jasa Keuangan sebesar 2,30 persen dan Konstruksi sebesar 1,21 persen. Kondisi perekonomian Provinsi Sumatera Selatan tahun 2022 diperkirakan relatif baik pada tahun 2022. Pertumbuhan ekonomi Provinsi diperkirakan masih berada di tingkat yang relatif tinggi, yaitu 5,8-6,5 Persen.



3.1.3 Analisa Perekonomian Daerah

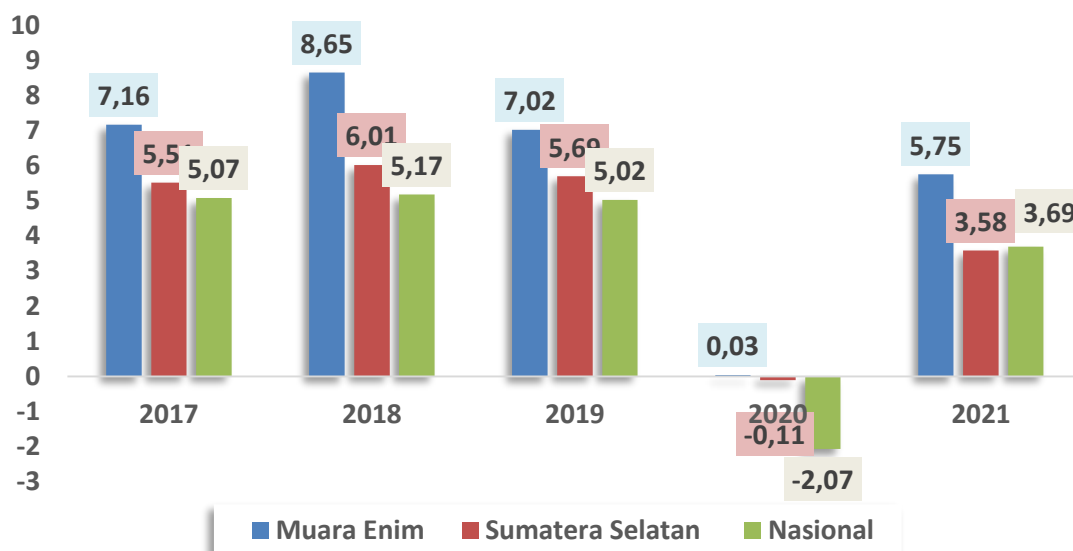
3.1.3.1. Kondisi Perekonomian Kabupaten Muara Enim Tahun 2021

Kondisi ekonomi Kabupaten Muara Enim pada tahun 2020 dan perkiraan tahun 2021 sangat dipengaruhi oleh perubahan perekonomian nasional dan global. Pandemi Covid-19, yang telah menyentuh ke seluruh aspek kehidupan masyarakat, berpengaruh terhadap beberapa aspek, diantaranya pertumbuhan ekonomi melambat, peningkatan pengangguran, peningkatan kerawanan sosial/kriminalitas, angka kemiskinan naik, rawan pangan, kesenjangan sosial ekonomi meningkat, penurunan kontribusi dari sektor pariwisata, industri, dan jasa pada pertumbuhan ekonomi, inflasi meningkat, dan pembangunan infrastruktur terhambat.

Perekonomian Kabupaten Muara Enim Tahun 2021 mengalami pertumbuhan sebesar 5,57 persen bertumbuh secara masif dibandingkan dengan pertumbuhan ekonomi tahun 2020 dan masih lebih tinggi dibanding Provinsi Sumatera Selatan dan Nasional.

Grafik 3.1

Pertumbuhan Ekonomi Kabupaten Muara Enim, Sumatera Selatan, dan Nasional Tahun 2017-2021





PDRB Kabupaten Muara Enim menurut lapangan usaha dirinci menjadi 17 kategori lapangan usaha dan sebagian kategori dirinci lagi menjadi subkategori. Pemecahan menjadi subkategori ataupun golongan ini disesuaikan dengan Klasifikasi Baku Lapangan Usaha Indonesia (KBLI) 2009. Pada tahun 2020, struktur ekonomi Kabupaten Muara Enim masih didominasi oleh sektor pertambangan dan penggalian, yaitu 51,69 persen. Peranan terbesar kedua dan ketiga berasal dari sektor industri pengolahan (16,13 persen) dan sektor pertanian, kehutanan dan perikanan (10,01 persen). Sementara peranan sektor lainnya tidak terlalu signifikan.

Perbandingan sumbangan antarsektor ekonomi menunjukkan bahwa pada sektor pertambangan dan penggalian menyumbang lebih dari 50 persen dengan rata-rata sebesar 53,31 persen dan dinamis pada tahun 2016 hingga tahun 2020, dengan penurunan pada tahun 2020. Sumbangan sektor pertanian pada periode yang sama rata-rata sekitar 10,42 persen. Sumbangan sektor pertanian, kehutanan dan perikanan terhadap produksi dan nilai tambah Kabupaten Muara Enim cukup dinamis, dan mengalami peningkatan pada tahun 2020.

Dengan demikian, selama periode 2016–2020 perekonomian Kabupaten Muara Enim masih sangat tergantung kepada sektor primer (sektor pertambangan dan penggalian dan sektor pertanian). Sumbangan sektor sekunder seperti sektor industri pengolahan mulai meningkat dengan sumbangan rata-rata selama lima tahun terakhir sebesar 14,75 persen. Kabupaten Muara Enim masih tergolong pada daerah agraris yang bergerak ke arah daerah berkembang dengan semakin menguatnya kategori sekunder dan tersier.

Tabel 3.1
PDRB Atas Dasar Harga Berlaku Menurut Lapangan Usaha (Miliar rupiah)
di Kabupaten Muara Enim Tahun 2017-2021

No	Lapangan Usaha	2017		2018		2019		2020*		2021**	
		Rp	%	Rp	%	Rp	%	Rp	%	Rp	%
1	Pertanian Kehutanan dan Perikanan	5.070	11.07	5.198	9.86	5.420	9.45	5.803	10.10	6.097	9.40
2	Pertambangan & Penggalian	23.884	52.17	29.042	55.11	31.729	55.34	29.678	51.64	35.514	54.78
3	Industri Pengolahan	6.759	14.76	7.422	14.09	8.128	14.18	9.319	16.21	9.825	15.15
4	Pengadaan Listrik dan Gas	66	0.14	76	0.14	82	0.14	99	0.17	107	0.17
5	Pengadaan Air, Pengolahan Sampah, Limbah dan Daur Ulang	13	0.03	14	0.03	16	0.03	16	0.03	16	0.03
6	Konstruksi	2.812	6.14	3.012	5.71	3.163	5.52	3.260	5.67	3.339	5.15



No	Lapangan Usaha	2017		2018		2019		2020*		2021**	
		Rp	%	Rp	%	Rp	%	Rp	%	Rp	%
7	Perdagangan Besar dan Eceran. Reparasi Mobil dan Sepeda Motor	3.565	7.79	4.049	7.68	4.599	8.02	4.855	8.45	5.264	8.12
8	Pergudangan	671	1.47	750	1.42	832	1.45	843	1.47	886	1.37
9	Penyediaan Akomodasi dan Makan Minum	251	0.55	289	0.55	338	0.59	338	0.59	361	0.56
10	Informasi dan Komunikasi	323	0.70	362	0.69	396	0.69	460	0.80	491	0.76
11	Jasa Keuangan dan Asuransi	298	0.65	315	0.60	321	0.56	325	0.57	338	0.52
12	Real Estat	511	1.12	565	1.07	631	1.10	674	1.17	705	1.09
13	Jasa Perusahaan	7	0.02	8	0.02	9	0.02	10	0.02	10	0.02
14	Administrasi Pemerintahan. Pertahanan dan Jaminan Sosial Wajib	626	1.37	623	1.18	639	1.11	677	1.18	712	1.10
15	Jasa Pendidikan	602	1.31	621	1.18	654	1.14	692	1.20	727	1.12
16	Jasa Kesehatan dan Kegiatan Sosial	196	0.43	205	0.39	221	0.39	257	0.45	268	0.41
17	Jasa Lainnya	128	0.28	141	0.27	154	0.27	170	0.30	170	0.26
PDRB		45.783	100	52.695	100	57.334	100	57.476	100	64.829	100

Sumber Data : Kabupaten Muara Enim Dalam Angka Tahun 2021 – BPS Kabupaten Muara Enim

Tabel 3.2
PDRB Atas Dasar Harga Konstan Menurut Lapangan Usaha (Miliar Rupiah)
di Kabupaten Muara Enim Tahun 2017-2021

NO	LAPANGAN USAHA	2017		2018		2019		2020*		2021**	
		(Rp)	%	(Rp)	%	(Rp)	%	(Rp)	%	(Rp)	%
1	Pertanian Kehutanan dan Perikanan	4.228	11.82	4.312	11.10	4.421	10.63	4.529	10.89	4.619	10.50
2	Pertambangan & Penggalian	20.782	58.11	23.103	59.46	24.934	59.96	24.235	58.27	26.182	59.52
3	Industri Pengolahan	4.336	12.12	4.611	11.87	4.965	11.94	5.433	13.06	5.529	12.57
4	Pengadaan Listrik dan Gas	40	0.11	46	0.12	51	0.12	59	0.14	62	0.14
5	Pengadaan Air. Pengolahan Sampah. Limbah dan Daur Ulang	8	0.02	9	0.02	9	0.02	10	0.02	10	0.02
6	Konstruksi	1.856	5.19	1.957	5.04	2.054	4.94	2.099	5.05	2.095	4.76
7	Perdagangan Besar dan Eceran. Reparasi Mobil dan Sepeda Motor	1.905	5.33	2.074	5.34	2.260	5.44	2.254	5.42	2.400	5.46



NO	LAPANGAN USAHA	2017		2018		2019		2020*		2021**	
		(Rp)	%	(Rp)	%	(Rp)	%	(Rp)	%	(Rp)	%
8	Transportasi dan Pergudangan	379	1.06	409	1.05	443	1.07	438	1.05	449	1.02
9	Penyediaan Akomodasi dan Makan Minum	151	0.42	166	0.43	185	0.44	181	0.44	193	0.44
10	Informasi dan Komunikasi	256	0.72	275	0.71	294	0.71	337	0.81	358	0.81
11	Jasa Keuangan dan Asuransi	221	0.62	226	0.58	226	0.54	228	0.55	234	0.53
12	Real Estat	332	0.93	354	0.91	381	0.92	399	0.96	413	0.94
13	Jasa Perusahaan	5	0.01	5	0.01	6	0.01	6	0.01	6	0.01
14	Administrasui Pemerintahan, Pertahanan dan Jaminan Sosial Wajib	534	1.49	552	1.42	566	1.36	581	1.40	606	1.38
15	Jasa Pendidikan	500	1.40	514	1.32	532	1.28	530	1.27	550	1.25
16	Jasa Kesehatan dan Kegiatan Sosial	141	0.39	146	0.38	153	0.37	170	0.41	175	0.40
17	Jasa Lainnya	90	0.25	96	0.25	101	0.24	105	0.25	106	0.24
PDRB		35.762	100.00	38.854	100.00	41.582	100.00	41.595	100	43.987	100

Sumber Data : Kabupaten Muara Enim Dalam Angka Tahun 2021 – BPS Kabupaten Muara Enim

Tabel 3.3
Perkembangan Kontribusi Lapangan Usaha dalam PDRB Atas Dasar Harga Berlaku (Hb) dan Harga Konstan (Hk) di Kabupaten Muara Enim Tahun 2017-2021

NO	LAPANGAN USAHA	2017		2018		2019		2020*		2021**	
		Hb %	Hk %	Hb %	Hk %	Hb %	Hk %	Hb %	Hk %	Hb %	Hk %
1	Pertanian Kehutanan dan Perikanan	11.07	11.82	9.86	11.10	9.45	10.63	10.10	10.89	9.40	10.50
2	Pertambangan & Penggalian	52.17	58.11	55.11	59.46	55.34	59.96	51.64	58.27	54.78	59.52
3	Industri Pengolahan	14.76	12.12	14.09	11.87	14.18	11.94	16.21	13.06	15.15	12.57
4	Pengadaan Listrik dan Gas	0.14	0.11	0.14	0.12	0.14	0.12	0.17	0.14	0.17	0.14
5	Pengadaan Air, Pengolahan Sampah, Limbah dan Daur Ulang	0.03	0.02	0.03	0.02	0.03	0.02	0.03	0.02	0.03	0.02
6	Konstruksi	6.14	5.19	5.71	5.04	5.52	4.94	5.67	5.05	5.15	4.76
7	Perdagangan Besar dan Eceran, Reparasi Mobil dan Sepeda Motor	7.79	5.33	7.68	5.34	8.02	5.44	8.45	5.42	8.12	5.46



NO	LAPANGAN USAHA	2017		2018		2019		2020*		2021**	
		Hb %	Hk %	Hb %	Hk %	Hb %	Hk %	Hb %	Hk %	Hb %	Hk %
8	Pergudangan	1.47	1.06	1.42	1.05	1.45	1.07	1.47	1.05	1.37	1.02
9	Penyediaan Akomodasi dan Makan Minum	0.55	0.42	0.55	0.43	0.59	0.44	0.59	0.44	0.56	0.44
10	Informasi dan Komunikasi	0.70	0.72	0.69	0.71	0.69	0.71	0.80	0.81	0.76	0.81
11	Jasa Keuangan dan Asuransi	0.65	0.62	0.60	0.58	0.56	0.54	0.57	0.55	0.52	0.53
12	Real Estat	1.12	0.93	1.07	0.91	1.10	0.92	1.17	0.96	1.09	0.94
13	Jasa Perusahaan	0.02	0.01	0.02	0.01	0.02	0.01	0.02	0.01	0.02	0.01
14	Administrasi Pemerintahan, Pertahanan dan Jaminan Sosial Wajib	1.37	1.49	1.18	1.42	1.11	1.36	1.18	1.40	1.10	1.38
15	Jasa Pendidikan	1.31	1.40	1.18	1.32	1.14	1.28	1.20	1.27	1.12	1.25
16	Jasa Kesehatan dan Kegiatan Sosial	0.43	0.39	0.39	0.38	0.39	0.37	0.45	0.41	0.41	0.40
17	Jasa Lainnya	0.28	0.25	0.27	0.25	0.27	0.24	0.30	0.25	0.26	0.24

Sumber Data : Kabupaten Muara Enim Dalam Angka Tahun 2021 – BPS Kabupaten Muara Enim

3.1.3.2. Proyeksi Kondisi Perekonomian Kabupaten Muara Enim

Tahun 2021 dan 2022 merupakan tahun kunci pemulihan ekonomi pascapandemi Covid-19 terutama dalam mengejar target pembangunan jangka menengah dan panjang daerah. Upaya pemulihan ekonomi terus dilakukan agar pertumbuhan ekonomi dapat terus dijaga, dengan tetap berpedoman pada tema pembangunan percepatan Pemulihan Ekonomi Masyarakat menuju Muara Enim Unggul Berdaya Saing, diharapkan ekonomi Muara Enim akan dapat berkembang dan mencapai target pertumbuhan ekonomi daerah sebesar 6,29 persen.

Pengendalian Covid-19 masih menjadi kunci utama bagi upaya pemulihan ekonomi, untuk Tahun 2022, Kabupaten Muara Enim tetap optimis namun tetap realistis terhadap kondisi perekonomian yang akan terus membaik. Hal ini berdasarkan kondisi dan penanganan pandemi Covid-19 yang terus dilakukan perbaikan. Penyebaran Covid-19 diharapkan semakin terkendali seiring dengan pelaksanaan vaksinasi Covid-19 yang terus dilaksanakan. Diharapkan kekebalan massal atau *herd immunity* sudah terbentuk, sehingga aktivitas kehidupan lebih siap menghadapi *new-normal*.

Untuk tahun 2022, kondisi perekonomian Kabupaten Muara Enim diharapkan akan terus membaik dengan proyeksi pertumbuhan ekonomi tahun 2022 sebesar 6,29 persen. Proyeksi pertumbuhan ini dibuat berdasarkan penetapan berbagai asumsi kerangka ekonomi makro Kabupaten Muara Enim yang ditujukan untuk memberikan suatu dorongan (stimulus) dan sekaligus peluang bagi para pelaku



usaha untuk melakukan investasi baru dan mengembangkan usaha. Dengan bertambahnya aktivitas ekonomi, investasi dan meningkatnya skala usaha, pertumbuhan ekonomi diharapkan mendorong perluasan lapangan kerja, peningkatan pendapatan masyarakat dan pengurangan kemiskinan. Beberapa kebijakan Ekonomi daerah tahun 2022 yang harus dijalankan, antara lain:

(1) Kebijakan Pertumbuhan Ekonomi

Kondisi ekonomi nasional dan global yang mulai membaik, diharapkan memberikan pengaruh positif pada perkembangan ekonomi di Kabupaten Muara Enim, kebijakan-kebijakan penanganan Covid-19 dalam penurunan jumlah penderita Covid dan melaksanakan vaksinasi menuju *herd immunity*, diharapkan memberikan pengaruh positif terhadap pertumbuhan ekonomi.

Kebijakan Pemerintah Daerah harus difokuskan dalam peningkatan konsumsi dan daya beli masyarakat, misalnya dalam memberikan bantuan langsung tunai kepada masyarakat diharapkan mampu meningkatkan daya beli masyarakat sehingga dapat menggerakkan perekonomian mulai dari tingkat Desa. Pemberian bentuk permodalan kepada pelaku UMKM merupakan salah satu kemudahan/stimulan dari Pemerintah Daerah untuk menggerakkan UMKM agar dapat menjadi motor penggerak perekonomian. Kemudahan dalam pemberian izin kepada dunia usaha diharapkan dapat memberikan dampak positif pada dunia usaha untuk menggerakkan usahanya dengan lebih baik.

Kebijakan percepatan pertumbuhan ekonomi sebagai acuan dalam penyusunan RKPD Kabupaten Muara Enim Tahun 2022 diarahkan sebagai bagian proses Penanganan Pandemi Covid-19 dan membantu penguatan ekonomi masyarakat menuju Muara Enim mandiri, dengan tema pembangunan yaitu "Penguatan Ekonomi Masyarakat Menuju Muara Enim Mandiri". Prioritas pembangunan tahun 2022 mencakup Peningkatan Ketahanan Perekonomian melalui Penguatan Ekonomi Pedesaan, Pengembangan UMKM unggul dan Industri Kreatif; Penanggulangan Kemiskinan dan Pengangguran; Pemantapan Infrastruktur Dasar yang Merata; Pemerataan Layanan Pendidikan dan Kesehatan yang Berkualitas; Peningkatan Kualitas Tata Kelola Pemerintah dan Pelayanan Publik; Peningkatan Kualitas Lingkungan Hidup dan Ketahanan Bencana.

Tahap pembangunan tahun 2022 tetap difokuskan untuk mendukung pemulihan ekonomi masyarakat akibat Pandemi Covid-19.

(2) Kebijakan Pengendalian Inflasi

Kebijakan pengendalian inflasi diarahkan untuk mempertahankan daya beli masyarakat terutama bagi para petani dan pekebun yang mengalami penurunan produksi dan pendapatan sebagai dampak dari menurunnya permintaan



komoditas perkebunan. Kebijakan yang diarahkan untuk mengendalikan inflasi antara lain adalah stabilisasi harga pangan, pengurangan biaya transportasi, dan pengamanan pasokan bahan bakar minyak. Pengendalian harga pangan akan dilakukan melalui peningkatan produksi pangan dan pengamanan jalur distribusi pangan dari daerah penghasil pangan ke pasar. Upaya pengurangan biaya transportasi akan di tempuh melalui perbaikan prasarana transportasi dan penambahan sarana transportasi. Pengamanan pasokan bahan bakar minyak akan dilakukan dengan menjaga keseimbangan pasokan dan menertibkan alokasi bahan bakar minyak. Selain itu Pemerintah Daerah akan memperkuat koordinasi dan kolaborasi bersama Pemerintah Pusat dengan membentuk Tim Pengendalian Inflasi di Daerah.

(3) Kebijakan Pengurangan Pengangguran

Pemerintah Kabupaten Muara Enim memahami pentingnya perluasan kesempatan kerja untuk mengatasi pengangguran. Pemerintah Kabupaten Muara Enim mendukung pencapaian Tujuan Pembangunan Berkelanjutan (*Sustainable Development Goals*) terutama dalam mewujudkan tujuan kedelapan: mendorong pertumbuhan ekonomi berkelanjutan dan inklusif untuk menciptakan lapangan kerja dan pekerjaan yang layak untuk semua.

Kebijakan yang akan ditempuh pada tahun 2022 adalah dengan mengurangi beban para petani dan pekerja perkebunan yang kehilangan pekerjaan atau mengalami penurunan kegiatan produksi dengan berbagai kegiatan padat karya. Selain itu, perluasan kesempatan kerja dilakukan dengan mendorong pengembangan sektor perdagangan dan jasa yang dapat menyerap tambahan angkatan kerja baru. Kebijakan pengurangan pengangguran juga ditempuh dengan memperluas investasi di sektor industri pengolahan, perdagangan dan jasa. Peningkatan investasi diharapkan dapat memperluas kesempatan kerja.

(4) Kebijakan Pengurangan Kemiskinan

Perlambatan pertumbuhan ekonomi mempunyai dampak langsung berkurangnya kesempatan kerja dan melambatnya pengurangan kemiskinan. Oleh sebab itu, Pemerintah Kabupaten Muara Enim pada tahun 2022 akan memberikan perhatian utama pada pengurangan kemiskinan. Kebijakan yang akan ditempuh adalah meningkatkan efektivitas dan ketepatan sasaran berbagai program dan kegiatan yang ditujukan untuk mengatasi kemiskinan terutama percepatan penanggulangan kemiskinan melalui empat klaster; perlindungan sosial berbasis keluarga, pemberdayaan masyarakat; peningkatan akses usaha mikro kecil dan menengah pada sumberdaya produktif melalui kredit usaha rakyat, serta peningkatan dan perluasan program pemberdayaan.



Pemerintah Kabupaten Muara Enim mendukung pelaksanaan kebijakan Pemerintah Pusat dan Pemerintah Provinsi Sumatera Selatan dalam mengembangkan perlindungan sosial bagi keluarga dan masyarakat terutama yang miskin. Kebijakan ini sejalan dengan agenda peningkatan kualitas hidup melalui peningkatan kualitas pendidikan dan pelatihan.

Pemerintah Kabupaten Muara Enim mendukung upaya pencapaian Tujuan Pembangunan Berkelanjutan (*Sustainable Development Goals*) terutama dalam mewujudkan tujuan kesatu: mengurangi kemiskinan, tujuan kedua: mengurangi kelaparan, tujuan ketiga: mewujudkan hidup sehat sejahtera, tujuan keempat: memastikan pendidikan yang berkualitas, tujuan kelima: mencapai kesetaraan gender dan pemberdayaan perempuan, dan tujuan keenam: menjamin akses air bersih dan sanitasi untuk semua.

Berbagai program dan kegiatan pembangunan yang berpihak kepada rakyat miskin yang akan dilaksanakan pada tahun 2022 antara lain adalah program berobat dan sekolah gratis, bantuan rumah bagi masyarakat berpenghasilan rendah, bantuan benih/bibit dan sarana produksi pertanian, pengembangan Usaha Mikro Kecil Menengah dan Koperasi (UMKM-K) dan program pemberdayaan masyarakat lainnya. Upaya percepatan pengurangan kemiskinan juga didorong oleh berbagai program yang diarahkan untuk memperluas cakupan program pembangunan berbasis masyarakat, meningkatkan akses masyarakat miskin terhadap pelayanan dasar, serta mengamankan berbagai kebutuhan pokok masyarakat dengan akses dan harga yang terjangkau.

(5) Kebijakan Percepatan Pembangunan Desa dan Kecamatan

Kebijakan percepatan pembangunan desa dan kecamatan diarahkan untuk meningkatkan kesejahteraan masyarakat dan kemajuan desa, dan sekaligus mendukung upaya percepatan pemulihan ekonomi, pengurangan kemiskinan dan kesenjangan, serta perluasan kesempatan kerja di desa. Pemerintah Kabupaten Muara Enim pada tahun 2022 akan menjamin pengelolaan dana desa dan alokasi dana desa secara efisien dan efektif untuk mendukung percepatan pembangunan desa dan kawasan perdesaan, dan penguatan keterkaitan (konektivitas) pembangunan antardesa dan antarkecamatan sebagai wujud dari pelaksanaan pembangunan berdimensi kewilayahan.

Kebijakan percepatan pembangunan desa dan kecamatan ini sejalan dengan agenda Nawacita ketiga: Membangun Indonesia dari pinggiran dengan memperkuat daerah-daerah dan desa dalam kerangka negara kesatuan; dan sejalan dengan pencapaian tujuan pembangunan berkelanjutan (SDGs) yang kesepuluh untuk mengurangi kesenjangan.



Selain itu, percepatan pembangunan desa didukung dengan reorientasi seluruh prioritas kebijakan dan program untuk setiap Perangkat Daerah lingkup Pemerintah Kabupaten Muara Enim secara lebih baik, terukur dan komprehensif. Dengan pemahaman keterkaitan ekonomi antar Perangkat Daerah secara lebih baik, penentuan lokasi program dan kegiatan di desa dan kecamatan secara bertahap akan menjadi lebih akurat dalam mendukung peningkatan produktivitas dan daya saing daerah. Penekanan pembangunan desa dan kecamatan pada tahun 2022 menegaskan pentingnya optimalisasi potensi ekonomi desa dan daerah Kabupaten Muara Enim, peningkatan daya saing daerah, dan penguatan keterkaitan ekonomi antardaerah.

Perkembangan indikator makro Kabupaten Muara Enim Tahun 2017-2022 disajikan pada Tabel 3.4.

Tabel 3.4
Perkembangan Indikator Makro Kabupaten Muara Enim
Tahun 2017-2022*

INDIKATOR MAKRO	2017	2018	2019	2020	2021	2022*
Indeks Pembangunan Manusia	67.63	68.28	68.88	68.74	68.86	69.32
Tingkat Kemiskinan	13.19	12.56	12.42	12.32	12.32	10.92
Tingkat Pengangguran Terbuka	3.31	4.27	4.78	4.90	5.03	3.87
Pertumbuhan Ekonomi	7.16	8.65	7.02	0.03	5.75	6.29
PDRB Per Kapita	57.795	61.888	65.296	64.428	73.000*	78.000
Indeks Gini	0.38	0.37	0.32	0.33	0.33	0.31

Sumber: BPS Kabupaten Muara Enim 2021 (diolah), *Proyeksi

3.2 Arah Kebijakan Keuangan Daerah

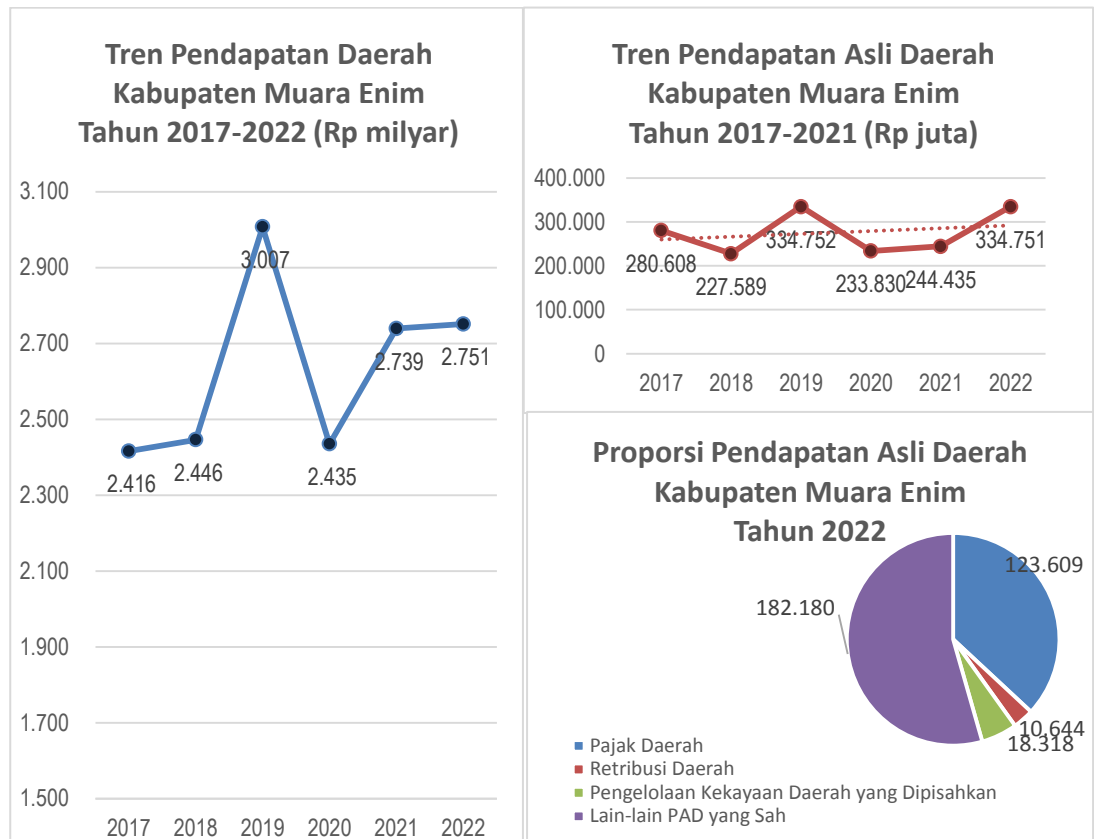
3.2.1 Perkembangan Pendapatan Daerah

Perkembangan ekonomi tahun 2020 dan 2021 serta tahun 2022 akan mempengaruhi potensi pendapatan daerah. Perkembangan pendapatan daerah selama tahun 2017-2022 menunjukkan tren peningkatan dalam pendapatan dari Rp.2.416 milyar pada tahun 2017 menjadi Rp.2.435 milyar pada tahun 2020, sesuai dengan Gambar 3.1. Tapi dikarenakan pandemi COVID-19, pendapatan Kabupaten Muara Enim untuk Tahun 2020 mengalami penurunan yaitu sebesar, Rp.2.435 milyar pada tahun 2020, dan kembali meningkat untuk Tahun 2021 dan



proyeksi pada 2022 yaitu sebesar Rp2.739 milyar (2021), dan Rp.2.751 milyar untuk proyeksi tahun 2022.

Gambar 3.2
Tren Pendapatan Daerah Kabupaten Muara Enim Tahun 2017-2022*



Di tengah gejolak geo politik yang sulit diprediksi dan eskalasi perang antara Rusia dan Ukraina saat ini sangat mempengaruhi kondisi keuangan dalam negeri. Kondisi yang semakin menegang justru memberikan pemasukan yang lebih besar terhadap pendapatan nasional. Hal ini dikarenakan melonjaknya harga minyak mentah dan batu bara. Harga minyak mentah saat ini mencapai 100 Dolar Amerika Serikat per barel dan harga batu bara mencapai 400 Dolar Amerika Serikat per metrik ton. Angka ini melampaui asumsi ekonomi makro yang ada di APBN 2022 yaitu 63 Dolar Amerika Serikat per barel untuk harga minyak mentah dan 80 Dolar Amerika Serikat per metrik ton untuk harga batu bara. Kenaikan harga komoditas tersebut mendorong kenaikan penerimaan negara, baik dalam bentuk pajak maupun penerimaan negara bukan pajak. Peningkatan penerimaan negara ini akan memberikan peningkatan terhadap pendapatan daerah melalui peningkatan pendapatan transfer bagi hasil dari Pemerintah Pusat.



3.2.2 Kebijakan Keuangan Daerah

Kebijakan keuangan daerah Kabupaten Muara Enim tahun 2022 mencakup arah dan kebijakan pendapatan daerah, belanja daerah dan pembiayaan daerah.

3.2.2.1 Arah Kebijakan Pendapatan Daerah

Rencana pendapatan daerah yang dituangkan dalam RKPD Kabupaten Muara Enim Tahun 2022 merupakan proyeksi yang telah dituangkan didalam dokumen Rencana Kerja Pembangunan Daerah Kabupaten Muara Enim Tahun 2018-2021 dengan mengasumsikan Pendapatan Daerah yang diterima adalah sebesar 90% dari Proyeksi diluar DAK Fisik.

(1) Pendapatan Asli Daerah (PAD)

Kebijakan pendapatan daerah yang bersumber dari PAD memperhatikan hal-hal sebagai berikut:

- a. Dalam merencanakan target PAD mempertimbangkan kondisi perekonomian yang terjadi pada tahun-tahun sebelumnya, perkiraan pertumbuhan ekonomi pada tahun 2021 dan realisasi penerimaan PAD tahun sebelumnya, serta ketentuan peraturan perundang-undangan yang terkait.
- b. Peraturan Daerah tentang Pajak Daerah dan Retribusi Daerah berpedoman pada Undang-Undang Nomor 28 Tahun 2009 tentang Pajak Daerah dan Retribusi Daerah, sehingga dilarang menganggarkan penerimaan pajak daerah dan retribusi daerah yang peraturan daerahnya bertentangan dengan Undang-Undang Nomor 28 Tahun 2009 tentang Pajak Daerah dan Retribusi Daerah dan atau telah dibatalkan.
- c. Kebijakan penganggaran tidak memberatkan masyarakat dan dunia usaha.
- d. Penerimaan hasil pengelolaan dana bergulir sebagai salah satu bentuk investasi jangka panjang non permanen, dianggarkan dalam APBD pada akun pendapatan, kelompok Pendapatan Asli Daerah, jenis lain-lain PAD yang Sah, obyek hasil pengelolaan dana bergulir dari kelompok masyarakat penerima.

(2) Dana Perimbangan

- a. Perhitungan alokasi Dana Alokasi Umum (DAU) didasarkan pada alokasi DAU Tahun Anggaran 2021 dengan memperhatikan realisasi Tahun Anggaran 2019 dan 2020 .



- b. Perhitungan alokasi Dana Bagi Hasil (DBH) mempertimbangkan besaran alokasi DBH yang tercantum dalam Peraturan Menteri Keuangan Tahun Anggaran 2021, dengan mengantisipasi kemungkinan perkembangan harga hasil produksi minyak/gas/pertambangan lainnya tahun 2021 dan/atau tidak tercapainya hasil produksi minyak/gas/pertambangan lainnya tahun 2021, serta memperhatikan realisasi DBH Tahun Anggaran 2019 dan 2020.
- c. Alokasi Dana Khusus (DAK), dapat dianggarkan sebagai pendapatan daerah, sepanjang telah ditetapkan dalam APBN tahun 2022. Sesuai dengan Peraturan Menteri Keuangan Nomor 48/PMK.07/2016 tentang Pengelolaan Transfer ke Daerah dan Dana Desa, pengalokasian Dana Alokasi Khusus (DAK) Fisik dilakukan berdasarkan Usulan Daerah dan Peraturan Menteri Dalam Negeri Nomor 117 Tahun 2017 tentang Tata Cara Pengusulan dan Verifikasi Usulan Program dan Kegiatan Pembangunan daerah melalui Dana Alokasi Khusus Fisik. DAK Fisik Tahun Anggaran 2022 terbagi menjadi 3 jenis mencakup :
 - a) Dak Reguler, yaitu DAK yang diarahkan untuk mendanai bidang/subbidang yang ditetapkan setiap tahun sesuai dengan kebutuhan daerah dan prioritas nasional.
 - b) DAK Penugasan, yaitu DAK yang diarahkan untuk mendanai bidang/subbidang infrastruktur dana sarana/prasarana tertentu yang utamanya terkait dengan penyediaan konektivitas nasional, penyediaan sumber air baku dan sumber energi, dan penyediaan sumber daya manusia terampil guna mendukung pengembangan industri, perdagangan, pariwisata, dan kegiatan ekonomis strategis lainnya yang menjadi prioritas nasional.
 - c) DAK Afirmasi, yaitu DAK yang diarahkan untuk mendanai percepatan penyediaan infrastruktur dan sarana/prasarana pada wilayah daerah tertinggal, perbatasan, kepulauan dan transmigrasi.

(3) Lain-lain Pendapatan Daerah yang Sah

Penetapan target penerimaan hibah yang bersumber dari APBN, pemerintah daerah lainnya atau sumbangan pihak ketiga, baik dari badan, lembaga, organisasi swasta dalam/luar negeri yang tidak mengikat dan tidak mempunyai konsekuensi pengeluaran atau pengurangan kewajiban pihak ketiga atau pemberi sumbangan dianggarkan dalam APBD pada kelompok lain-lain Pendapatan Daerah yang Sah, setelah adanya kepastian penerimaan dimaksud.

Perkiraan pendapatan daerah Kabupaten Muara Enim pada tahun 2022 diambil berdasarkan proyeksi yang telah dituangkan dalam dokumen rancangan



perubahan RPJMD Kabupaten Muara Enim Tahun 2018-2023 yang merupakan hasil desk antara Badan Pendapatan Daerah dengan tenaga ahli penyusunan dokumen RPJMD.

Menurut sumber pendapatan daerah terdiri atas Pendapatan Asli Daerah, Pendapatan Transfer, dan Lain-lain Pendapatan Daerah yang Sah. Pendapatan Daerah pada APBD Perubahan Kabupaten Muara Enim Tahun Anggaran 2022 diperkirakan sebesar Rp. 2.745.558.351.441,00 bertambah sebesar Rp. 160.234.385.306,00 atau naik sebesar 6,20 persen dibandingkan APBD induk Tahun Anggaran 2022 sebesar Rp.2.585.323.966.135,00, yang bersumber dari:

- Pendapatan Asli Daerah meningkat dari Rp. 246.406.452.253,00 pada APBD Induk Tahun 2022 menjadi sebesar Rp. 253.621.333.370,00 pada tahun 2022 atau bertambah sebesar Rp. 7.214.881.117,00 atau 2,93 persen.
- Pendapatan Transfer bertambah dari Rp. 2.251.564.276.114,00 pada APBD Induk tahun 2022 menjadi Rp. 2.467.361.777.820,00 pada APBD Perubahan tahun 2022 atau bertambah sebesar Rp. 215.797.501.706,00 atau 9,58 persen.
- Lain-lain Pendapatan Daerah yang Sah berkurang dari Rp. 87.353.237.768,00 pada APBD Induk tahun 2022 menjadi sebesar Rp. 24.575.240.251,00 pada APBD Perubahan tahun 2022 atau berkurang sebesar Rp. 62.777.997.517,00 atau 71,46 persen.

Tabel 3.5
Pendapatan Daerah Kabupaten Muara Enim Tahun 2022*

No	URAIAN			APBD INDUK 2022	Proyeksi APBD P 2022*
1	2			3	4
4			PENDAPATAN DAERAH		
4	1		Pendapatan Asli Daerah	246.406.452.253	253.621.333.370
4	1	01	Pajak Daerah	85.438.467.243	78.557.852.584
4	1	02	Retribusi Daerah	9.692.987.626	8.342.300.004
4	1	03	Hasil Pengelolaan Kekayaan Daerah yang Dipisahkan	18.500.000.000	33.935.626.667
4	1	04	Lain-lain Pendapatan Asli Daerah Yang Sah	132.774.997.384	132.785.554.115



No		URAIAN	APBD INDUK 2022	Proyeksi APBD P 2022*
1		2	3	4
4	2	Pendapatan Transfer	2.251.564.276.114	2.467.361.777.820
4	2	01 Pendapatan Transfer Pemerintah Pusat	2.131.664.702.780	2.284.162.014.436
4	2	02 Pendapatan Transfer antar Daerah	119.899.573.334	183.199.763.384
4	3	Lain-lain Pendapatan Daerah Yang Sah	87.353.237.768	24.575.240.251
4	3	01 Pendapatan Hibah	1.107.500.000	21.157.707.616
4	3	02 Lain-lain Pendapatan sesuai dengan Ketentuan Peraturan Perundang-undangan	86.245.737.768	3.417.532.635
		JUMLAH PENDAPATAN DAERAH	2.585.323.966.135	2.745.558.351.441

3.2.2.2 Arah Kebijakan Belanja Daerah

Belanja daerah disusun untuk mendanai pelaksanaan urusan pemerintah daerah yang menjadi kewenangan pemerintah Kabupaten Muara Enim yang terdiri dari

- Urusan Pemerintah Wajib yang Berkaitan dengan pelayanan dasar (6 bidang urusan),
- Urusan Pemerintah Wajib yang Tidak Berkaitan dengan pelayanan dasar (17 bidang urusan),
- Urusan Pemerintah Pilihan (6 Bidang Urusan),
- Unsur Pendukung Urusan Pemerintah (2 Bidang Urusan),
- Unsur Penunjang Urusan Pemerintahan (5 Bidang Urusan),
- Unsur Pengawasan Urusan Pemerintahan (1 Bidang Urusan),
- Unsur Kewilayahan (1 Bidang Urusan),
- Unsur Pemerintahan Umum (1 Bidang Urusan),

Semua urusan dan Unsur ini dijalankan oleh 58 Perangkat Daerah dalam Kabupaten Muara Enim.



Pemerintah Kabupaten Muara Enim menetapkan target capaian kinerja setiap belanja, baik konteks Perangkat Daerah maupun program dan kegiatan, yang bertujuan untuk meningkatkan akuntabilitas perencanaan anggaran dan memperjelas efektivitas dan efisiensi penggunaan anggaran.

(1) Belanja Operasi

Belanja Operasi merupakan Pembelian barang dan/atau jasa yang habis pakai yang dipergunakan dalam rangka pemenuhan kebutuhan dasar Perangkat Daerah yang bersifat internal. Penganggaran Belanja Operasi, terdiri dari:

1) Belanja Pegawai

Belanja Pegawai adalah pengeluaran yang dilakukan Pemerintah Daerah untuk memberikan imbalan berupa kompensasi dalam bentuk uang dan barang kepada Pegawai Negeri, Pejabat Negara, dan PPPK atas pekerjaan yang telah dilaksanakan dalam rangka mendukung tugas dan fungsi unit organisasi Pemerintah Daerah.

- Besarnya penganggaran untuk gaji pokok dan tunjangan PNSD disesuaikan dengan hasil rekonsiliasi jumlah pegawai dan belanja pegawai yang sudah dilakukan dalam rangka perhitungan DAU Tahun Anggaran 2022 serta memperhitungkan rencana kenaikan gaji pokok dan tunjangan PNSD dan pemberian gaji ketiga belas dan gaji Keempat belas;
- Penganggaran belanja pegawai untuk kebutuhan pengangkatan Calon PNSD sesuai formasi pegawai tahun 2022;
- Penganggaran belanja pegawai untuk kebutuhan pengangkatan Calon PPPK sesuai formasi pegawai tahun 2022;
- Penganggaran belanja pegawai untuk kebutuhan kenaikan gaji berkala, kenaikan pangkat, tunjangan keluarga, mutasi dan penambahan PNSD memperhitungkan akses yang besarnya maksimum 2,5% dari jumlah belanja pegawai (gaji pokok dan tunjangan);
- Tunjangan beras dihitung berdasarkan peraturan Jenderal Pembendaharaan Kementerian Keuangan RI Nomor PER-67/PB/2010 tanggal 28 Desember 2010 tentang Tunjangan Beras dalam Bentuk Natura dan Uang, bahwa pemberian tunjangan beras kepada PNS dalam bentuk uang sesuai dengan ketentuan;
- Penganggaran untuk Tunjangan Jabatan Fungsional agar dirinci secara jelas sesuai dengan klasifikasi dan jabatan fungsional yang ditetapkan dengan Keputusan Gubernur;



- Dalam merencanakan anggaran Tambahan Penghasilan Pegawai (TPP) dan Gaji ke-13 juga dihitung kebutuhan untuk Tambahan Penghasilan Ketiga belas bagi PNSD/CPNSD dengan kriteria tambahan penghasilan berdasarkan pertimbangan obyektif lainnya, yang kriteria dan besarnya ditetapkan dengan peraturan kepala daerah. Pembayaran TPP/gaji ke-13 tersebut dilakukan bersamaan dengan pembayaran gaji ke-13;
- Penganggaran penghasilan dan penerimaan lain Pimpinan dan Anggota DPRD serta belanja penunjang kegiatan didasarkan pada:
 - Peraturan Pemerintah Nomor 24 Tahun 2004 tentang Kedudukan Protokoler dan Keuangan Pimpinan dan Anggota Dewan Perwakilan Rakyat Daerah, sebagaimana telah diubah dengan Peraturan Pemerintah Nomor 21 Tahun 2017;
 - Peraturan Menteri Dalam Negeri Nomor 21 Tahun 2007 tentang Pengelompokan Kemampuan Keuangan Daerah, Penganggaran dan Pertanggungjawaban Penggunaan Belanja Penunjang Operasional Pimpinan DPRD serta Tata Cara Pengembalian Tunjangan Komunikasi Intensif dan Dana Operasional.
- Belanja Kepala Daerah dan Wakil Kepala Daerah mempedomani ketentuan:
 - Penganggaran Belanja Kepala Daerah dan Wakil Kepala Daerah didasarkan pada Peraturan Pemerintah Nomor 109 Tahun 2000 tentang Kedudukan Keuangan Kepala Daerah dan Wakil Kepala Daerah.
 - Biaya penunjang operasional sebagaimana dimaksud dalam Pasal 9 ayat (1) Peraturan Pemerintah Nomor 109 Tahun 2000 ditetapkan berdasarkan klasifikasi Pendapatan Asli Daerah.

2) Belanja Barang dan Jasa

Berkaitan dengan penganggaran belanja Barang dan Jasa, belanja barang dan/atau jasa yang habis pakai yang dipergunakan dalam rangka pemenuhan kebutuhan dasar Perangkat Daerah yang bersifat internal diluar dari belanja pegawai adalah untuk melaksanakan program dan kegiatan pemerintah daerah Tahun Anggaran 2022. Alokasi belanja barang dan jasa dalam dokumen RKPD untuk setiap kegiatan dilakukan sesuai dengan skala prioritas berdasarkan prinsip serta analisis kegiatan biaya yang dikaitkan dengan output yang dihasilkan dari suatu kegiatan. Oleh karena itu, untuk menghindari



adanya pemborosan, program dan kegiatan yang direncanakan didasarkan pada kebutuhan riil.

3) Belanja Bunga

Pada tahun 2022, pemerintah Kabupaten Muara Enim berkewajiban untuk membayar hutang Bunga Pinjaman UWSSP untuk PDAM Lematang Enim.

4) Belanja Subsidi

Belanja Subsidi ini diperuntukan bagi belanja subsidi bunga kepada lembaga perbankan yaitu subsidi bunga dan Premi Asuransi kepada peserta program Gerbang Serasan

5) Belanja Hibah

Sehubungan telah diterbitkannya Peraturan Menteri Dalam Negeri Nomor 90 tahun 2019 tentang Klasifikasi, kodifikasi, dan nomenklatur Perencanaan pembangunan dan keuangan daerah, maka penganggaran hibah berupa uang atau barang dianggarkan pada Perangkat Daerah masing-masing dengan tetap memperhatikan peraturan tentang hibah terbaru.

6) Belanja Bantuan Sosial

Sesuai dengan Peraturan Menteri Dalam Negeri Nomor 14 Tahun 2016 tentang Perubahan Kedua Atas Peraturan Menteri Dalam Negeri Nomor 32 Tahun 2011 tentang Pedoman Pemberian Hibah dan Bantuan Sosial Yang Bersumber Dari Anggaran Pendapatan Dan Belanja Daerah, maka bantuan sosial berupa uang dianggarkan dalam kelompok belanja tidak langsung, jenis belanja bantuan sosial pada BPKAD dan bantuan sosial berupa barang dianggarkan dalam kelompok belanja langsung yang diformulasikan kedalam program dan kegiatan, yang diuraikan kedalam jenis belanja barang dan jasa, obyek belanja bantuan sosial barang dan rincian obyek belanja bantuan sosial barang yang diserahkan kepada pihak ketiga/masyarakat pada Perangkat Daerah.

(2) Belanja Modal

Belanja Modal adalah pengeluaran anggaran untuk perolehan asset tetap dan asset lainnya yang memberi manfaat lebih dari satu tahun anggaran.

Belanja Modal terdiri atas Belanja Modal Tanah, Belanja Modal Peralatan dan Mesin, Belanja Modal Gedung dan Bangunan, Belanja Modal Jalan, Jaringan dan Irigasi, dan Belanja Modal Aset tetap lainnya.

**(3) Belanja Tidak Terduga**

Penetapan anggaran belanja tidak terduga dilakukan secara rasional dengan memperhatikan realisasi Tahun Anggaran 2020 dan kemungkinan adanya kegiatan-kegiatan yang sifatnya tidak dapat diprediksi sebelumnya, diluar kendali terutama kejadian bencana alam misalnya Kebakaran Hutan, dan atau kejadian bencana non-alam, terutama dampak dari pandemi Covid-19 yang belum dapat diprediksi kapan selesainya.

(4) Belanja Transfer

Belanja transfer adalah pengeluaran anggaran dari pemerintah daerah kepada pemerintah daerah lainnya atau pengeluaran anggaran dari pemerintah daerah kepada pemerintah desa. Belanja transfer dibedakan menjadi dua jenis, yaitu:

1) Belanja Bagi Hasil

Adalah belanja/pengeluaran yang digunakan untuk menganggarkan dana bagi hasil yang bersumber dari pendapatan daerah Provinsi kepada Kabupaten/kota atau pendapatan daerah kabupaten/kota kepada pemerintah desa.

2) Belanja Bantuan Keuangan:

Pemerintah Kabupaten Muara Enim dalam menganggarkan bantuan keuangan yang bersifat umum didasarkan pada pertimbangan untuk mengatasi kesenjangan fiskal. Selain bantuan keuangan yang bersifat umum, Pemerintah Kabupaten Muara Enim juga memberikan bantuan keuangan yang bersifat khusus untuk membantu capaian program prioritas Pemerintah Kabupaten Muara Enim. Adapun bantuan keuangan yang bersifat khusus dari Pemerintah Kabupaten Muara Enim kepada Pemerintah Desa diarahkan untuk percepatan atau akselerasi pembangunan desa

Arah kebijakan Belanja Daerah tahun 2022, perkiraan belanja Pemerintah Kabupaten Muara Enim pada tahun 2022 terdiri atas Belanja Operasi Belanja Modal, Belanja Tidak Terduga, dan Belanja Transfer. Untuk APBD Perubahan Tahun 2022, Belanja Daerah mengalami kenaikan yaitu dari Rp. 2.668.344.817.531,00 pada APBD Induk Tahun Anggaran 2022 menjadi Rp. 3.211.368.207.771,00 pada APBD Perubahan Tahun 2022, atau meningkat 20,35 persen.



(1) Belanja Operasi

Belanja Operasi dalam APBD Perubahan tahun 2022 diproyeksikan sebesar Rp. 1.955.095.981.195,00 atau naik sebesar Rp. 79.863.509.347,00 atau 4,26 persen bila dibandingkan dengan APBD induk tahun 2022 sebesar Rp.1.875.232.471.848,00.

(2) Belanja Modal

Belanja Modal pada APBD Perubahan tahun 2022 direncanakan sebesar Rp. 827.261.449.204,00 mengalami kenaikan sebesar Rp. 447.635.868.565,00 atau 117,92 persen dibandingkan dengan APBD induk tahun 2022 Rp. 379.625.580.639,00.

(3) Belanja Tidak terduga

Belanja Tidak Terduga dalam APBD Perubahan tahun 2022 diproyeksikan sebesar Rp. 15.000.000.000,00 dan bila dibandingkan dengan APBD induk tahun 2022 sebesar Rp.10.000.000.000,00 meningkat sebesar Rp.5.000.000.000,00 atau 50 persen.

(4) Belanja Transfer

Belanja Transfer pada APBD Perubahan tahun 2022 direncanakan sebesar Rp. 414.010.777.372,00 mengalami kenaikan dibandingkan dengan APBD induk tahun 2022 Rp. 403.486.765.044 atau meningkat sebesar Rp. 10.524.012.328,00 atau 2,61 persen.

Berdasarkan hal tersebut, Proyeksi Belanja Daerah Kabupaten Muara Enim pada APBD Perubahan tahun 2022 terlihat pada Tabel 3.6 berikut.

Tabel 3.6**Belanja Daerah Kabupaten Muara Enim Pada APBD induk dan Proyeksi Pada APBD Perubahan Tahun 2022***

No	URAIAN		APBD INDUK 2022	Proyeksi APBD P 2022*
1	2		3	4
5		BELANJA		
5	1	Belanja Operasi	1.875.232.471.848	1.955.095.981.195
5	1	01 Belanja Pegawai	1.043.917.852.884	1.036.552.514.615



No			URAIAN	APBD INDUK 2022	Proyeksi APBD P 2022*
1			2	3	4
5	1	02	Belanja Barang dan Jasa	780.735.304.956	855.852.490.738
5	1	03	Belanja Bunga	9.750.000.000	6.000.000.000
5	1	04	Belanja Subsidi	285.000.000	135.000.000
5	1	05	Belanja Hibah	37.654.714.008	53.927.775.842
5	1	06	Belanja Bantuan Sosial	2.889.600.000	2.628.200.000
5	2		Belanja Modal	379.625.580.639	827.261.449.204
5	2	01	Belanja Modal Tanah	3.509.000.000	2.609.000.000
5	2	02	Belanja Modal Peralatan dan Mesin	62.743.736.816	107.416.304.025
5	2	03	Belanja Modal Gedung dan Bangunan	148.011.055.834	191.290.306.187
5	2	04	Belanja Modal Jalan, Jaringan, dan Irigasi	150.761.293.010	516.260.544.092
5	2	05	Belanja Modal Aset Tetap Lainnya	10.840.533.040	9.685.294.900
5	2	06	Belanja Modal Aset Lainnya	3.759.961.939	0
5	3		Belanja Tidak Terduga	10.000.000.000	15.000.000.000
5	3	01	Belanja Tidak Terduga	10.000.000.000	15.000.000.000
5	4		Belanja Transfer	403.486.765.044	414.010.777.372
5	4	01	Belanja Bagi Hasil	9.668.498.805	8.690.015.260
	4	01	Belanja Bantuan keuangan	393.818.266.239	405.320.762.112
			Total Belanja	2.668.344.817.531	3.211.368.207.771
			SURPLUS / (DEFISIT)	(83.020.851.396)	(465.809.856.330)



3.2.2.3 Arah Kebijakan Pembiayaan Daerah

Kebijakan pembiayaan daerah pada APBD Kabupaten Muara Enim Tahun Anggaran 2022 terkait dengan proyeksi Penerimaan Pembiayaan Daerah dan Pengeluaran Pembiayaan Daerah.

Penerimaan Pembiayaan Daerah diperkirakan sebesar Rp. 572.481.806.462 yang diperoleh dari Penerimaan Pembiayaan Sisa lebih perhitungan Anggaran Tahun sebelumnya (SiLPA) tahun 2021. Dan pengeluaran Pembiayaan Daerah pada APBD Perubahan Tahun Anggaran 2022 diperhitungkan sebesar Rp. 106.671.950.132 yang terdiri dari Pembentukan Dana Cadangan sebesar Rp.70.000.000.000,00, Penyertaan Modal sebesar Rp. 30.393.434.000, dan pembayaran pokok hutang sebesar Rp. 6.278.516.132.

SILPA Tahun 2021 bersumber dari penerimaan pendapatan daerah yang melebihi target sebesar Rp. 196.752.036.719,96, efisiensi pelaksanaan kegiatan tahun 2021 Rp. 339.534.503.741,51, pekerjaan yang belum terselesaikan sampai dengan akhir tahun 2021 Rp. 18.233.410.509,00, dan perubahan kebijakan yang menyebabkan perubahan pelaksanaan kegiatan berkaitan dengan pagu, volume, dan waktu pelaksanaan pekerjaan.

Adapun rincian Pembiayaan Daerah digambarkan pada Tabel 3.7 berikut.

Tabel 3.7
Pembiayaan Daerah Kabupaten Muara Enim pada APBD Induk dan
Proyeksi Pada APBD Perubahan Tahun 2022*

No	URAIAN		APBD INDUK 2022	Proyeksi APBD P 2022*
1	2		3	4
6		PEMBIAYAAN		
6	1	Penerimaan Pembiayaan		
6	1	01 Sisa Lebih Perhitungan Anggaran Tahun Sebelumnya (SiLPA)	144.299.367.528	572.481.806.462
Jumlah Penerimaan Pembiayaan			144.299.367.528	572.481.806.462
6	2	Pengeluaran Pembiayaan		



No			URAIAN	APBD INDUK 2022	Proyeksi APBD P 2022*
1			2	3	4
6	2	01	Pembentukan Dana cadangan	35.000.000.000	70.000.000.000
6	2	02	Penyertaan Modall Daerah	20.000.000.000	30.393.434.000
6	2	03	Pembayaran Cicilan Pokok Utang yang jatuh Tempo	6.278.516.132	6.278.516.132
Jumlah Pengeluaran Pembiayaan				61.278.516.132	106.671.950.132
Pembiayaan Neto				83.020.851.396	465.809.856.330

3.2.3 Kerangka Pendanaan Pembangunan Daerah

Berdasarkan uraian di atas, maka kerangka pendanaan Pembangunan Daerah Kabupaten Muara Enim Tahun Anggaran 2022 dapat digambarkan dalam Tabel 3.8 sebagai berikut.

Tabel 3.8
Kerangka Pendanaan Pembangunan Daerah Kabupaten Muara Enim
APBD Induk dan Proyeksi Pada APBD Perubahan Tahun 2022

No			URAIAN	APBD INDUK 2022	Proyeksi APBD P 2022*
1			2	3	4
4			PENDAPATAN DAERAH		
4	1		Pendapatan Asli Daerah	246.406.452.253	253.621.333.370
4	1	01	Pajak Daerah	85.438.467.243	78.557.852.584
4	1	02	Retribusi Daerah	9.692.987.626	8.342.300.004
4	1	03	Hasil Pengelolaan Kekayaan Daerah yang Dipisahkan	18.500.000.000	33.935.626.667
4	1	04	Lain-lain Pendapatan Asli Daerah Yang Sah	132.774.997.384	132.785.554.115



No		URAIAN	APBD INDUK 2022	Proyeksi APBD P 2022*
1		2	3	4
4	2	Pendapatan Transfer	2.251.564.276.114	2.467.361.777.820
4	2	01 Pendapatan Transfer Pemerintah Pusat	2.131.664.702.780	2.284.162.014.436
4	2	02 Pendapatan Transfer antar Daerah	119.899.573.334	183.199.763.384
4	3	Lain-lain Pendapatan Daerah Yang Sah	87.353.237.768	24.575.240.251
4	3	01 Pendapatan Hibah	1.107.500.000	21.157.707.616
4	3	02 Lain-lain Pendapatan sesuai dengan Ketentuan Peraturan Perundang-undangan	86.245.737.768	3.417.532.635
		JUMLAH PENDAPATAN DAERAH	2.585.323.966.135	2.745.558.351.441
5		BELANJA		
5	1	Belanja Operasi	1.875.232.471.848	1.955.095.981.195
5	1	01 Belanja Pegawai	1.043.917.852.884	1.036.552.514.615
5	1	02 Belanja Barang dan Jasa	780.735.304.956	855.852.490.738
5	1	03 Belanja Bunga	9.750.000.000	6.000.000.000
5	1	04 Belanja Subsidi	285.000.000	135.000.000
5	1	05 Belanja Hibah	37.654.714.008	53.927.775.842
5	1	06 Belanja Bantuan Sosial	2.889.600.000	2.628.200.000
5	2	Belanja Modal	379.625.580.639	827.261.449.204
5	2	01 Belanja Modal Tanah	3.509.000.000	2.609.000.000
5	2	02 Belanja Modal Peralatan dan Mesin	62.743.736.816	107.416.304.025
5	2	03 Belanja Modal Gedung dan Bangunan	148.011.055.834	191.290.306.187
5	2	04 Belanja Modal Jalan, Jaringan, dan Irigasi	150.761.293.010	516.260.544.092
5	2	05 Belanja Modal Aset Tetap Lainnya	10.840.533.040	9.685.294.900
5	2	06 Belanja Modal Aset Lainnya	3.759.961.939	0
5	3	Belanja Tidak Terduga	10.000.000.000,00	15.000.000.000,00
5	3	01 Belanja Tidak Terduga	10.000.000.000,00	15.000.000.000,00
5	4	Belanja Transfer	403.486.765.044	414.010.777.372
5	4	01 Belanja Bagi Hasil	9.668.498.805	8.690.015.260
	4	01 Belanja Bantuan keuangan	393.818.266.239	405.320.762.112
		Total Belanja	2.668.344.817.531	3.211.368.207.771



No	URAIAN		APBD INDUK 2022	Proyeksi APBD P 2022*
1	2		3	4
		SURPLUS / (DEFISIT)	(83.020.851.396)	(465.809.856.330)
6		PEMBIAYAAN		
6	1	Penerimaan Pembiayaan		
6	1	01 Sisa Lebih Perhitungan Anggaran Tahun Sebelumnya (SiLPA)	144.299.367.528	572.481.806.462
Jumlah Penerimaan Pembiayaan			144.299.367.528	572.481.806.462
6	2	Pengeluaran Pembiayaan		
6	2	01 Pembentukan Dana cadangan	35.000.000.000	70.000.000.000
6	2	02 Penyertaan Modall Daerah	20.000.000.000	30.393.434.000
6	2	03 Pembayaran Cicilan Pokok Utang yang jatuh Tempo	6.278.516.132	6.278.516.132
Jumlah Pengeluaran Pembiayaan			61.278.516.132	106.671.950.132
Pembiayaan Neto			83.020.851.396	465.809.856.330
Sisa Lebih Pembiayaan Anggaran Daerah Tahun Berkenaan			0	0
Total APBD			2.729.623.333.663	3.318.040.157.903

Forum CSR-PKBL Kabupaten Muara Enim

Selanjutnya dalam rangka mobilisasi sumberdaya guna meningkatkan keterpaduan, keselarasan, keserasian gerak para pelaku pembangunan di Kabupaten Muara Enim, maka perlu forum komunikasi dan media diskusi bersama yang dibentuk oleh, dari, dan untuk pemangku kepentingan dalam pelaksanaan pembangunan. Dalam kaitannya dengan pelaksanaan pembangunan tersebut diperlukan sumberdaya yang memadai untuk melaksanakannya. Satu diantara sumberdaya yang cukup potensial dan legal adalah sumberdaya dari dunia usaha dalam bentuk CSR-PKBL (*Corporate Social Responsibility*–Program Kemitraan Bina Lingkungan).

CSR-PKBL merupakan langkah terobosan dan inovasi Pemerintah Kabupaten Muara Enim dalam pengelolaan dana CSR dengan Pola Musrenbang untuk memperkuat sinergi program dan kegiatan pembangunan yang dibiayai dari APBD



Kabupaten Muara Enim dengan dana perusahaan. Pengelolaan dana CSR didasarkan pada Peraturan Bupati Muara Enim Nomor 30 Tahun 2011 tanggal 24 Agustus 2011 tentang Corporate Social Responsibility - Program Kemitraan dan Bina Lingkungan Kabupaten Muara Enim.

Hingga saat ini terdapat sekitar 9 BUMN, 152 BUMS, dan 3 BUMD yang beroperasi di wilayah Kabupaten Muara Enim. Untuk itu, dibentuklah suatu wadah koordinasi, konsultasi, integrasi, dan sinkronisasi guna mengoptimalkan pelaksanaan program CSR-PKBL, sehingga dapat memberikan manfaat yang sebesar-besarnya bagi masyarakat. Wadah dimaksud adalah Forum CSR-PKBL Kabupaten Muara Enim yang ditetapkan dengan Peraturan Bupati Muara Enim Nomor 30 Tahun 2011.

Penerapan CSR-PKBL Kabupaten Muara Enim dilaksanakan secara berkelanjutan, dengan memperhatikan aspek perencanaan, pelaksanaan, serta monitoring dan evaluasi, sebagai berikut.

- (1) **Perencanaan.** Forum CSR-PKBL Kabupaten Muara Enim dalam upaya penyusunan perencanaan program CSR-PKBL yang partisipatif, akuntabel, dan transparan dengan cara melakukan identifikasi masalah dan potensi sumberdaya yang berada dalam lingkup CSR-PKBL di tingkat desa, kecamatan, hingga kabupaten, mendorong serta memfasilitasi pelaksanaan Musyawarah Perencanaan Pembangunan (musrenbang) Desa sampai dengan Musrenbang Kecamatan, mempersiapkan dan menyelenggarakan Rapat Koordinasi Forum CSR-PKBL Kabupaten Muara Enim, Menyampaikan hasil Rapat Koordinasi Forum CSR-PKBL Kabupaten Muara Enim dalam Musrenbang Kabupaten Muara Enim, dan diseminasi hasil Musrenbang Kabupaten Muara Enim tentang Program CSR-PKBL.
- (2) **Pelaksanaan.** Dalam melaksanakan tugasnya Forum CSR-PKBL Kabupaten Muara Enim melaksanakan kunjungan dan supervisi ke lokasi atau objek pelaksanaan proyek CSR-PKBL serta menjalankan peran dan fungsi dalam bentuk konsultasi, fasilitasi dan mediasi.
- (3) **Monitoring dan Evaluasi.** Demi terjaminnya pencapaian dan manfaat pelaksanaan program CSR-PKBL secara berkelanjutan, maka Forum CSR-PKBL Kabupaten Muara Enim melakukan tindakan-tindakan dengan cara monitoring pelaksanaan program CSR-PKBL, mengevaluasi manfaat dan dampak pelaksanaan program CSR-PKBL, diseminasi monitoring dan evaluasi program CSR-PKBL, dan mengajukan rekomendasi/perbaikan atas pelaksanaan program CSR-PKBL.

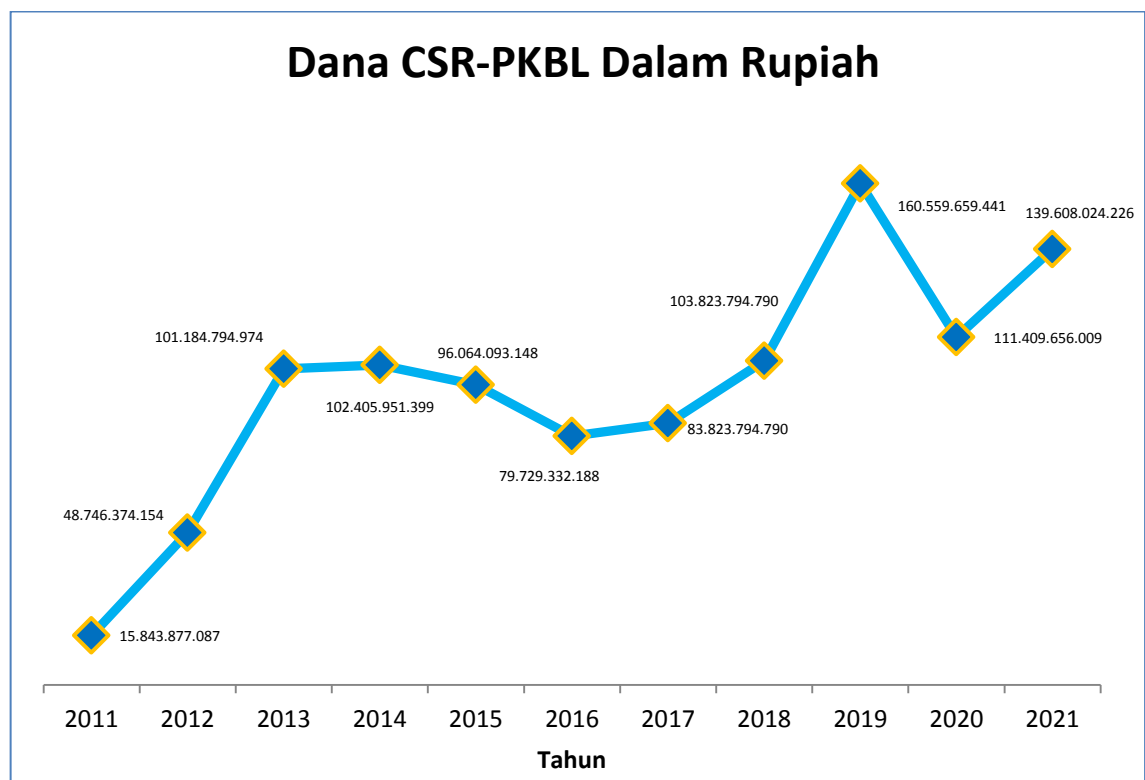
Kinerja Forum CSR-PKBL Kabupaten Muara Enim yang telah dilaksanakan adalah mendistribusikan dan mengakomodir program kegiatan hasil Musrenbang RKPD yang tidak terbiayai oleh APBD karena keterbatasan anggaran Pemerintah Daerah kepada dunia usaha sesuai dengan wilayah binaannya, untuk selanjutnya



disusun sebagai program/kegiatan perusahaan dan dibiayai dengan dana CSR-PKBL perusahaan. Hal ini diharapkan dapat mendukung pelaksanaan pembangunan sesuai kebutuhan masyarakat, program kerja perusahaan, dan prioritas pembangunan tahunan Pemerintah Kabupaten Muara Enim yang disampaikan dalam Musrenbang mulai tingkat desa, kecamatan, sampai kabupaten.

Kinerja ini telah direspon positif dan diimplementasikan dengan baik antara lain oleh PT. Bukit Asam (Persero) Tbk, PT. Pertamina Asset 2, PT. Perkebunan Nusantara VII, PT. Medco E & D Lematang Asset, PT. Tanjung Enim Lestari, Bank SumselBabel, PT. Pertamina Lumut Balai, Pt. Sureme Energy Rantau Dedap, dan perusahaan lainnya. Dengan demikian Forum CSR-PKBL Kabupaten Muara Enim ini sangat berguna dalam mensinergikan dan mengoptimalkan pelaksanaan pembangunan dan pemberdayaan masyarakat yang dibiayai oleh Pemerintah dan Dunia Usaha. Total dana CSR-PKBL yang disalurkan kepada masyarakat Kabupaten Muara Enim yang dilaporkan pada tahun 2011 sampai dengan 2021 dapat dilihat pada gambar berikut.

Gambar 3.3
Realisasi Dana CSR-PKBL Kabupaten Muara Enim
Tahun 2011-2021



Keterangan : * angka sementara berdasarkan laporan dan data yang masuk ke Sekretariat Forum CSR-PKBL Kabupaten Muara Enim



I

PENDAHULUAN



II

EVALUASI HASIL TRIWULAN II
TAHUN 2022



III

KERANGKA EKONOMI DAN
KEUANGAN DAERAH



IV

**SASARAN DAN PRIORITAS
PEMBANGUNAN DAERAH**



V

RENCANA KERJA DAN
PENDANAAN DAERAH



VI

PENUTUP



BAB IV

SASARAN DAN PRIORITAS PEMBANGUNAN DAERAH

Dalam rangka pencapaian target RPJMD Kabupaten Muara Enim Tahun 2018-2023, termasuk menyelesaikan masalah-masalah pembangunan yang belum seluruhnya tertangani dan terselesaikan sampai dengan tahun 2021 dan masalah-masalah pembangunan yang akan dihadapi dalam penyelenggaraan pemerintahan dan pelaksanaan pembangunan tahun 2022.

Prioritas pembangunan Kabupaten Muara Enim ditetapkan dengan memperhatikan dan menganalisis beberapa pertimbangan yang terjadi di lingkungan lokal, provinsi dan nasional. Beberapa pertimbangan ditetapkannya prioritas pembangunan Kabupaten Muara Enim Tahun 2022 adalah setelah menganalisis: (1) kelanjutan dari tahapan pembangunan di tahun-tahun sebelumnya, (2) sinergi dengan kebijakan dan program Pemerintah Pusat terutama agenda pembangunan Nawacita dan pencapaian tujuan pembangunan berkelanjutan (*Sustainable Development Goals*), (3) sinergi dengan aspirasi masyarakat dan dunia usaha, (4) dinamika aktual pembangunan Kabupaten Muara Enim, (5) tantangan pembangunan tahun 2021.

Sehubungan dengan perkembangan Rencana Kerja Pemerintah Daerah yang perlu disesuaikan kembali dengan asumsi, pergeseran pagu kegiatan antar Perangkat Daerah, Penghapusan kegiatan, penambahan kegiatan baru/kegiatan alternative, penambahan atau pengurangan target kinerja dan pagu kegiatan, serta perubahan lokasi dan kelompok sasaran kegiatan Rencana Kerja Pemerintah Daerah Kabupaten Muara Enim Tahun 2022, maka Rencana Kerja Pemerintah Daerah Kabupaten Muara Enim Tahun 2022 dilakukan Perubahan.

Perubahan RKPD Kabupaten Muara Enim Tahun 2022, dilakukan berdasarkan hasil evaluasi pelaksanaan Program/kegiatan/sub kegiatan dalam tahun berjalan yang menunjukkan ketidaksesuaian dengan perkembangan keadaan yang meliputi :



- a. Perkembangan yang tidak sesuai dengan asumsi prioritas pembangunan Daerah, kerangka ekonomi Daerah dan keuangan Daerah, rencana program dan kegiatan RKPD berkenaan; dan/atau
- b. Keadaan yang menyebabkan saldo anggaran lebih tahun anggaran sebelumnya harus digunakan untuk tahun berjalan.

4.1 Tujuan dan Sasaran Pembangunan

Tahun 2022 merupakan tahun keempat RPJMD Kabupaten Muara Enim tahun 2018-2023, Sebagaimana diamanatkan dalam Permendagri Nomor 86 tahun 2017, tujuan dan sasaran pembangunan merupakan penjabaran dari tujuan dan sasaran pembangunan sebagaimana yang terdapat dalam RPJMD.

4.1.1 Visi dan Misi

Visi

Visi Kabupaten Muara Enim Tahun 2018-2023, adalah

**“MUARA ENIM UNTUK RAKYAT YANG AGAMIS,
BERDAYA SAING, MANDIRI, SEHAT DAN SEJAHTERA”**

Adapun penjelasan tentang visi Bupati dan wakil bupati tersebut adalah:

- **AGAMIS** adalah kondisi dimana diseluruh lapisan masyarakat dalam kegiatannya berdasarkan kepada Ketuhanan Yang Maha Esa dan selalu dalam Bimbingan, Lindungan dan Ridho Allah SWT.
- **BERDAYA SAING** adalah kondisi dimana pemerintahan kabupaten dan masyarakat memiliki kemampuan dan keunggulan untuk memenangi kompetisi di segala bidang.
- **MANDIRI** adalah dimana pemerintahan kabupaten dan masyarakat memanfaatkan segala sumberdaya yang dimiliki untuk memenuhi kebutuhan hidupnya menuju tujuan hakiki dari otonomi daerah.
- **SEHAT** adalah seluruh lapisan masyarakat memiliki badan, jiwa dan sosial yang baik yang memungkinkan hidupnya produktif secara sosial dan ekonomi.



- **SEJAHTERA** adalah dimana seluruh masyarakat seluruh kebutuhan dasarnya (sandang, pangan, papan) dapat terpenuhi secara mudah, adil dan merata.

Misi

Dalam rangka mewujudkan Visi Kabupaten Muara Enim Tahun 2018-2023, akan dicapai melalui Misi sebagai berikut:

- (1) Meningkatkan kualitas sumber daya manusia yang beriman, bertaqwa, cerdas dan mandiri;

Diarahkan kepada peningkatan keimanan, ketaqwaan serta kerukunan antar umat beragama dengan menjamin kemudahan masyarakat dalam menjalankan ibadah menurut agama dan kepercayaan masing-masing, dan meningkatkan keamanan dan ketertiban. Selain itu diarahkan kepada peningkatan kualitas kehidupan masyarakat yaitu peningkatan Indeks Pembangunan Manusia (IPM) dengan meningkatkan kualitas pendidikan, kesehatan, kesejahteraan serta akses teknologi informasi dan komunikasi masyarakat.

- (2) Mewujudkan pembinaan anak yatim, yatim piatu dan duafa, dan bantuan langsung kepada keluarga miskin hingga mandiri;

Dimaksudkan untuk meningkatkan perlindungan social masyarakat yaitu anak yatim, yatim piatu dan duafa serta keluarga miskin dengan peningkatan kemampuan kelompok miskin dan rentan dalam menghadapi dan keluar dari garis kemiskinan dan kesenjangan social ekonomi, serta peningkatan kualitas hunian masyarakat berpenghasilan rendah (MBR).

- (3) Mewujudkan daya saing ekonomi daerah melalui penguatan komoditas dan produk unggulan desa di sektor agribisnis, agroindustri dan agropolitan;

Diarahkan pada meningkatnya pertumbuhan ekonomi dari sektor unggulan daerah yang ditandai oleh terciptanya lingkungan usaha yang produktif sehingga meningkatkan iklim investasi, baik Penanaman Modal Asing (PMA) maupun Penanaman Modal Dalam Negeri (PMDN) dan meningkatnya pengelolaan keuangan daerah. Serta meningkatnya pemenuhan kebutuhan konsumsi pangan utama masyarakat dengan meningkatkan ketahanan pangan masyarakat (konsumsi) dan mencukupi ketersediaan pangan utama masyarakat (produksi).

- (4) Mewujudkan pendidikan dan kesehatan yang mudah dijangkau dan bebas biaya;



Diarahkan pada peningkatan Angka Harapan Lama Sekolah dengan meningkatnya pemenuhan sarana dan prasana pendidikan melalui peningkatan akses pendidikan, serta diarahkan pada peningkatan Angka Harapan Hidup dengan meningkatnya pemenuhan sarana dan prasarana kesehatan melalui peningkatan akses kesehatan.

- (5) Meningkatkan infrastruktur dan suprastruktur dasar yang berkualitas secara merata dan mendukung terwujudnya Jalan TOL Muara Enim–Indralaya-Palembang;

Diarahkan pada meningkatnya akses pelayanan infrastruktur dasar dan konektivitas melalui peningkatan kualitas jalan kabupaten, peningkatan infrastruktur untuk mendukung produktivitas sektor pertanian dan lumbung pangan, penyediaan sarana telekomunikasi untuk memudahkan arus informasi dengan lebih luas dan cepat sehingga meningkatkan konektivitas antar wilayah.

- (6) Memanfaatkan potensi sumber daya alam untuk memenuhi kebutuhan masyarakat dan industri dengan memperhatikan pengelolaan tata ruang dan lingkungan;

Dimaksudkan untuk peningkatan pengelolaan sumberdaya alam lingkungan yang tersedia secara berkelanjutan dengan meningkatkan pemanfaatan potensi sumberdaya alam bagi masyarakat, meningkatkan ketaatan terhadap Rencana Tata Ruang Wilayah (RTRW), dan meningkatkan kualitas lingkungan.

- (7) Mewujudkan tata kelola pemerintahan yang profesional, kredibel dan berorientasi pada peningkatan pelayanan publik.

Diarahkan pada penyelenggaraan tata pemerintahan yang baik (*good governance*) dengan meningkatnya tata kelola pemerintahan/pelaksanaan reformasi birokrasi melalui peningkatan akuntabilitas kinerja birokrasi, peningkatan pelayanan publik, peningkatan efektivitas penggunaan sistem informasi daerah serta peningkatan pelaksanaan inovasi daerah.

4.1.2 Tujuan dan Sasaran

Berdasarkan Visi dan Misi Kabupaten Muara Enim sebagaimana telah dijelaskan diatas, diterjemahkan ke dalam tujuan dan sasaran pembangunan selama 5 (lima) tahun kedepan. Tujuan adalah pernyataan-pernyataan tentang hal-hal yang perlu dilakukan untuk mencapai visi, melaksanakan misi dengan menjawab permasalahan pembangunan daerah dan isu strategis



pembangunan daerah. Sedangkan pernyataan sasaran adalah hasil yang diharapkan dari suatu tujuan yang diformulasikan secara terukur, spesifik, mudah dicapai, rasional, untuk dapat dilaksanakan dalam jangka waktu 5 (lima) tahun ke depan.

Tujuan yang ingin dicapai dari masing-masing misi dan tujuan dijabarkan ke dalam sasaran-sasaran pembangunan 5 (lima) tahunan Kabupaten Muara Enim Tahun 2018-2023, tergambar pada tabel 4.1 sebagai berikut.

Tabel 4.1
Hubungan Visi, Misi, dan Tujuan/Sasaran Pembangunan

No	Misi	Tujuan	Sasaran
1	Meningkatkan kualitas sumber daya manusia yang beriman, bertaqwa, cerdas dan mandiri	1. Meningkatkan kualitas sumberdaya manusia	1.1 Meningkatnya kualitas sumberdaya manusia
		2. Meningkatkan keimanan dan ketaqwaan serta kerukunan umat beragama	2.1 Meningkatnya keamanan dan ketertiban 2.2 Menjamin kemudahan masyarakat dalam menjalankan ibadah menurut agama dan kepercayaan masing-masing
2	Mewujudkan pembinaan anak yatim, yatim piatu dan duafa, dan bantuan langsung kepada keluarga miskin hingga mandiri	3. Meningkatkan perlindungan sosial masyarakat	3.1 Meningkatnya kemampuan kelompok miskin dan rentan dalam menghadapi dan keluar dari kemiskinan dan kesenjangan sosial ekonomi
			3.2 Meningkatnya kualitas hunian MBR
3	Mewujudkan daya saing ekonomi daerah melalui penguatan komoditas dan produk unggulan desa di sektor agribisnis, agroindustri dan agropolitan	4. Meningkatkan daya saing Daerah	4.1 Meningkatnya ketahanan pangan
			4.2 Terciptanya lingkungan usaha yang produktif yang dapat menarik minat dunia usaha untuk melakukan kegiatan usaha (termasuk investasi)
			4.3 Meningkatnya pengelolaan keuangan daerah
4	Mewujudkan pendidikan dan kesehatan yang mudah dijangkau dan bebas biaya	5. Meningkatkan Pemenuhan Sarana dan Prasarana Pendidikan	5.1 Meningkatnya akses Pendidikan
		6. Meningkatkan Pemenuhan Sarana dan Prasarana Kesehatan	6.1 Meningkatnya akses Kesehatan
5	Meningkatkan infrastruktur dan suprastruktur dasar yang berkualitas secara merata dan mendukung terwujudnya Jalan TOL Muara Enim–Indralaya-Palembang	7. Membangun konektivitas yang terintegrasi antara system transportasi, logistic, serta komunikasi dan informasi dalam rangka membuka akses daerah seluas-luasnya	7.1 Tersedianya infrastruktur transportasi untuk memperlancar arus barang, jasa, manusia dan menjadi penghubung yang efisien antara sumber bahan baku, pusat produksi dan pasar
			7.2 Tersedianya infrastruktur untuk mendukung produktivitas sektor pertanian dan lumbang pangan
			7.3 Tersedianya sarana telekomunikasi untuk



No	Misi	Tujuan	Sasaran
			memudahkan arus informasi dengan lebih luas dan cepat
6	Memanfaatkan potensi sumber daya alam untuk memenuhi kebutuhan masyarakat dan industri dengan memperhatikan pengelolaan tata ruang dan lingkungan	8. Memantapkan Pengelolaan Sumberdaya Alam dan Lingkungan Secara Berkelanjutan	8.1 Meningkatnya pemanfaatan potensi sumberdaya alam bagi masyarakat 8.2 Meningkatnya ketaatan terhadap RTRW 8.3. Meningkatnya kualitas lingkungan
7	Mewujudkan tata kelola pemerintahan yang profesional, kredibel dan berorientasi pada peningkatan pelayanan public	9. Meningkatkan Tata Kelola Pemerintahan/ Pelaksanaan Reformasi Birokrasi	9.1 Meningkatnya akuntabilitas kinerja birokrasi 9.2 Meningkatnya pelayanan publik 9.3 Meningkatnya efektivitas penggunaan sistem informasi daerah 9.4 Meningkatnya pelaksanaan inovasi daerah

Penentuan target sasaran yang hendak dicapai pada tahun 2022, dilandasi beberapa hal diantaranya adalah kinerja dan capaian pembangunan tahun 2020 yang merupakan kondisi gambaran umum Kabupaten Muara Enim sampai dengan tahun 2020 kemudian dibandingkan dengan target yang harus dicapai dalam RPJMD Kabupaten Muara Enim tahun 2018-2023, Capaian target MDGs serta target yang akan dicapai dalam SDGs.

Pemerintah Kabupaten Muara Enim menetapkan tema Pembangunan tahun 2022 yaitu **"Penguatan Ekonomi Masyarakat menuju Muara Enim Mandiri"** Adapun Sasaran Makro dan target yang akan dicapai pada tahun 2022 adalah sebagai berikut:

Tabel 4.2
Sasaran Pembangunan Kabupaten Muara Enim Tahun 2022

Indikator Ekonomi	Skenario 2022
Pertumbuhan Ekonomi (%)	6,29 %
Indeks Pembangunan Manusia (IPM)	69,32
Tingkat Pengangguran Terbuka (%)	4,89 %
Penduduk Miskin (%)	10,92%
Indeks Gini	0,31



4.2 Prioritas dan Sasaran Pembangunan Tahun 2022

4.2.1 Prioritas Pembangunan Nasional Tahun 2022

RKP 2022 merupakan RKP tahun ketiga dari pelaksanaan RPJMN 2020-2024.

Arah Kebijakan Pembangunan Nasional Tahun 2022

Dalam Menyusun perencanaan pembangunan diperlukan suatu pedoman untuk merumuskan prioritas dan sasaran pembangunan nasional serta rencana program dan kegiatan pembangunan daerah yang dilakukan melalui pendekatan politik, teknokratik, partisipatif, bottom up dan top down. Keberhasilan pembangunan nasional adalah keberhasilan dari pencapaian semua sasaran dan prioritas serta program dan kegiatan pembangunan daerah yang ditetapkan dalam RKPD dan dilaksanakan secara nyata oleh semua pemangku kepentingan.

Penyusunan RKPD Tahun 2022 berpedoman kepada Rencana Kerja Pemerintah (RKP) dan program strategis nasional yang ditetapkan oleh Pemerintah Pusat, isu strategis nasional yang sedang berkembang termasuk penanganan Covid-19, Pelayanan Dasar, Visi dan Misi serta Program Kepala Daerah.

Arah Kebijakan Pembangunan Nasional Merupakan pedoman untuk merumuskan prioritas dan sasaran pembangunan nasional serta rencana program dan kegiatan pembangunan daerah yang dilakukan melalui pendekatan politik, teknokratik, partisipatif, bottom up dan top down. Keberhasilan pembangunan nasional adalah keberhasilan dari pencapaian semua sasaran dan prioritas serta program dan kegiatan pembangunan daerah yang ditetapkan dalam RKPD dan dilaksanakan secara nyata oleh semua pemangku kepentingan.

Adapun tema RKP Tahun 2022, adalah **"Pemulihan Ekonomi dan Reformasi Struktural"**, pembangunan nasional diarahkan pada 10 fokus pembangunan yang meliputi:

1. Industri,
2. Pariwisata,
3. Ketahanan Pangan,
4. UMKM,
5. Infrastruktur,
6. Transformasi digital,
7. Pembangunan Rendah karbon,
8. Reformasi Perlindungan Sosial,



9. Reformasi Pendidikan dan Keterampilan,
10. Reformasi Kesehatan,

Sasaran dan Target Pembangunan Nasional

Sesuai dengan Arah Kebijakan Penyusunan RKPD Tahun 2022, berdasarkan Peraturan Menteri Dalam Negeri Nomor 17 Tahun 2021 tentang Pedoman Penyusunan Rencana Kerja Pemerintah Daerah Tahun 2022, sasaran dan target yang harus dicapai pada akhir tahun 2022 adalah sebagai berikut:

Tabel 4.3
Sasaran Pembangunan Nasional 2022

Indikator Ekonomi	Skenario 2022
Pertumbuhan Ekonomi (%)	5,4 – 6,0
Tingkat Pengangguran Terbuka (%)	6,24 – 5,52
Rasio Gini	0,376 – 0,378
Indeks Pembangunan Manusia (IPM)	73,44 – 73,48
Penurunan Emisi Gas Rumah Kaca (%)	26,8 – 27,1
Nilai Tukar Petani/NTP	102 – 104
Nilai Tukar Nelayan/NTN	102 – 105
Tingkat Kemiskinan (%)	8,5 – 9,0 %

Sumber: PMD Nomor 17 Tahun 2021, 2021

Prioritas Pembangunan Nasional

Sasaran pembangunan nasional tersebut menjadi indikator keberhasilan pembangunan tahun 2022. Dan untuk mencapai sasaran dan target pembangunan nasional tersebut, disusun suatu prioritas pembangunan nasional yang sesuai dengan arah kebijakan nasional. Dimana Prioritas penyusunan RKPD Tahun 2022 agar diselaraskan untuk mendukung pencapaian visi dan Misi Presiden dan Wakil Presiden melalui 5 (lima) arahan utama Presiden, sebagai berikut:

1. Pembangunan Sumber Daya Manusia (SDM), membangun SDM pekerja keras yang dinamis, produktif, terampil, menguasai ilmu pengetahuan dan teknologi didukung dengan kerjasama industri dan talenta global;
2. Pembangunan Infrastruktur, melanjutkan pembangunan infrastruktur untuk menghubungkan kawasan produksi dengan kawasan distribusi, mempermudah akses ke kawasan wisata, mendongkrak lapangan kerja baru, dan mempercepat peningkatan nilai tambah perekonomian rakyat;



3. Penyederhanaan Regulasi, menyederhanakan segala bentuk regulasi dengan pendekatan Omnibus Law, terutama menerbitkan 2 undang-undang. Pertama, UU Cipta Lapangan Kerja. Kedua, UU Pemberdayaan UMKM;
4. Penyederhanaan Birokrasi, memprioritaskan investasi untuk penciptaan lapangan kerja, memangkas prosedur dan birokrasi yang panjang, dan menyederhanakan eselonisasi; dan
5. Transformasi Ekonomi, Melakukan transformasi ekonomi dari ketergantungan SDA menjadi daya saing manufaktur dan jasa modern yang mempunyai nilai tambah tinggi bagi kemakmuran bangsa demi keadilan sosial bagi seluruh rakyat Indonesia.

Dalam rangka mendukung 5 (lima) arahan Presiden tersebut, maka diterjemahkan ke dalam 7 (tujuh) Agenda Pembangunan yang perlu dilakukan, sebagai berikut:

1. Memperkuat Ketahanan Ekonomi untuk Pertumbuhan yang Berkualitas dan Berkeadilan

Peningkatan inovasi dan kualitas Investasi merupakan modal utama untuk mendorong pertumbuhan ekonomi yang lebih tinggi, berkelanjutan dan mensejahterakan secara adil dan merata. Pembangunan ekonomi akan dipacu untuk tumbuh lebih tinggi, inklusif dan berdaya saing melalui:

- a) Pengelolaan sumber daya ekonomi yang mencakup pemenuhan pangan dan pertanian serta pengelolaan kemaritiman, kelautan dan perikanan, sumber daya air, sumber daya energi, serta kehutanan; dan
- b) Akselerasi peningkatan nilai tambah agrofisery industry, kemaritiman, energi, industri, pariwisata, serta ekonomi kreatif dan digital.

2. Mengembangkan Wilayah untuk Mengurangi Kesenjangan dan Menjamin Pemerataan.

Pengembangan wilayah ditujukan untuk meningkatkan pertumbuhan ekonomi dan pemenuhan pelayanan dasar dengan memperhatikan harmonisasi antara rencana pembangunan dengan pemanfaatan ruang. Pengembangan wilayah yang mampu menciptakan kesinambungan dan keberlanjutan ini dapat dilakukan melalui:



- a) Pengembangan sektor/ komoditas/kegiatan unggulan daerah,
 - b) Distribusi pusat-pusat pertumbuhan (PKW) ke wilayah belum berkembang,
 - c) Peningkatan daya saing wilayah yang inklusif,
 - d) Memperkuat kemampuan SDM dan Iptek berbasis kewilayahan dalam mendukung ekonomi unggulan daerah, serta
 - e) Meningkatkan IPM melalui pemenuhan pelayanan dasar secara merata.
3. Meningkatkan Sumber Daya Manusia yang Berkualitas dan Berdaya Saing

Manusia merupakan modal utama pembangunan nasional untuk menuju pembangunan yang inklusif dan merata di seluruh wilayah. Pemerintah Indonesia berkomitmen untuk meningkatkan kualitas dan daya saing SDM yaitu sumber daya manusia yang sehat dan cerdas, adaptif, inovatif, terampil, dan berkarakter, melalui:

- a) Pengendalian penduduk dan penguatan tata kelola kependudukan;
 - b) Penguatan pelaksanaan perlindungan sosial;
 - c) Peningkatan akses dan kualitas pelayanan kesehatan menuju cakupan kesehatan semesta;
 - d) Peningkatan pemerataan layanan pendidikan berkualitas;
 - e) Peningkatan kualitas anak, perempuan, dan pemuda;
 - f) Pengentasan kemiskinan; dan
 - g) Peningkatan produktivitas dan daya saing.
4. Revolusi Mental dan Pembangunan Kebudayaan

Revolusi mental sebagai gerakan kebudayaan memiliki kedudukan penting dan berperan sentral dalam pembangunan untuk mengubah cara pandang, sikap, perilaku yang berorientasi pada kemajuan dan kemodernan. Revolusi mental dilaksanakan secara terpadu yang bertumpu pada:

- a) Revolusi mental dalam sistem pendidikan;
- b) Revolusi mental dalam tata kelola pemerintahan; dan
- c) Revolusi mental dalam sistem sosial. Selain itu revolusi mental juga diperkuat melalui upaya pemajuan dan pelestarian kebudayaan,



memperkuat moderasi beragama; dan meningkatkan budaya literasi, inovasi, dan kreativitas

5. Memperkuat Infrastruktur untuk Mendukung Pengembangan Ekonomi dan Pelayanan Dasar

Perkuatan infrastruktur ditujukan untuk mendukung aktivitas perekonomian serta mendorong pemerataan pembangunan nasional. Pemerintah Indonesia akan memastikan pembangunan infrastruktur akan didasarkan kebutuhan dan keunggulan wilayah melalui:

- a) Menjadikan keunggulan wilayah sebagai acuan untuk mengetahui kebutuhan infrastruktur wilayah,
- b) Peningkatan pengaturan, pembinaan dan pengawasan dalam pembangunan,
- c) Pengembangan infrastruktur perkotaan berbasis TIK,
- d) Rehabilitasi sarana dan prasarana yang sudah tidak efisien,
- e) Mempermudah perijinan pembangunan infrastruktur.

6. Membangun Lingkungan Hidup, Meningkatkan Ketahanan Bencana, dan Perubahan Iklim

Pembangunan nasional perlu memperhatikan daya dukung sumber daya alam dan daya tampung lingkungan hidup, kerentanan bencana, dan perubahan iklim. Pembangunan lingkungan hidup, serta peningkatan ketahanan bencana dan perubahan iklim akan diarahkan melalui kebijakan:

- a) Peningkatan Kualitas Lingkungan Hidup;
- b) Peningkatan Ketahanan Bencana dan Iklim; serta
- c) Pembangunan Rendah Karbon.

7. Memperkuat Stabilitas Polhukhankam dan Transformasi Pelayanan Publik

Negara wajib terus hadir dalam melindungi segenap bangsa, memberikan rasa aman serta pelayanan publik yang berkualitas pada seluruh warga negara dan menegakkan kedaulatan negara. Pemerintah akan terus berupaya meningkatkan tata kelola pemerintahan yang baik dan transparan yang dapat diakses oleh semua masyarakat melalui:

- a) Reformasi kelembagaan birokrasi untuk pelayanan publik berkualitas,



- b) Meningkatkan Hak Hak Politik Dan Kebebasan Sipil,
- c) Memperbaiki sistem peradilan, penataan regulasi dan tata kelola keamanan siber,
- d) Mempermudah akses terhadap keadilan dan sistem anti korupsi.
- e) Mempermudah akses terhadap pelayanan dan perlindungan WNI di Iuar negeri

4.2.2 Prioritas Pembangunan Provinsi Sumatera Selatan Tahun 2022

RKPD Provinsi Sumatera Selatan tahun 2022, merupakan implementasi dari tahun keempat RPJMD Provinsi Sumatera Selatan tahun 2019-2023, yang merupakan tahap keempat dari pelaksanaan RPJPD Provinsi Sumatera Selatan Tahun 2005-2025.

Dalam penetapan arah kebijakan pembangunan Tahun 2022, RKPD Provinsi Sumatera Selatan mempertimbangkan isu strategis daerah dengan memperhatikan Evaluasi kinerja pembangunan Tahun 2020, Arah Kebijakan Nasional (RKP 2022), Arahan RPJMD Provinsi Sumatera Selatan Tahun 2019-2023, dan memperhatikan arahan spasial dalam RTRW 2016-2036 serta Tujuan Pembangunan Berkelanjutan. Hal ini agar keberlanjutan dan konsistensi perencanaan pembangunan tetap terjaga.

Tema Pembangunan Provinsi

Dengan mempertimbangkan prioritas pembangunan nasional, maka tema pembangunan Provinsi Sumatera Selatan tahun 2022 adalah **"Pembangunan Ekonomi Inklusif dan Berkelanjutan"**.

Adapun Sasaran Makro dan target yang akan dicapai oleh Provinsi Sumatera Selatan pada tahun 2022 adalah sebagai berikut :

Tabel 4.4
Sasaran Pembangunan
Provinsi Sumatera Selatan Tahun 2022

Sasaran	Target 2022
Tingkat Kemiskinan (%)	9,6 – 9,91
Tingkat Pengangguran Terbuka	3,75
Persentase Balita Stunting (%)	26



Pertumbuhan Ekonomi (%)	5,5 – 6,1
Indeks Pembangunan Ekonomi Inklusif	5,9
Indeks Gini	0,352
Indeks Pembangunan Manusia (IPM)	72,42
Indeks Pembangunan Gender	93,60
Indeks Pemberdayaan Gender	74,30
Rata-rata Waktu Tempuh Jalan Provinsi (KM/jam)	43,00
Indeks Kualitas Lingkungan Hidup	67,47
Indeks Reformasi Birokrasi	A
Indeks Demokrasi Indonesia	94

Sumber : RKPd Provinsi Sumatera Selatan Tahun 2022, 2021

Dalam upaya mewujudkan tema pembangunan Tahun 2022, ditetapkanlah beberapa Prioritas Daerah RKPd Provinsi Sumatera Selatan tahun 2022, yaitu :

1. Percepatan Penurunan Tingkat Kemiskinan dan Stunting,
2. Pembangunan Ekonomi Kerakyatan melalui Peningkatan Produktivitas Pertanian, Investasi, Industri, Perdagangan, UMKM, dan Pariwisata
3. Kualitas Sumber Daya Manusia Madani dan Berprestasi,
4. Pemerataan Pembangunan melalui Peningkatan Infratraktur Dasar dan Konektivitas, Pelestarian Lingkungan dan Penanggulangan Bencana,
5. Optimalisasi Reformasi Birokrasi dan Stabilitas Keamanan.

4.2.3. Prioritas Pembangunan Kabupaten Muara Enim Tahun 2022

Sesuai dengan RPJMD Kabupaten Muara Enim Tahun 2018-2023, Tahun 2022 merupakan tahun keempat pelaksanaan RPJMD tersebut. Oleh sebab itu, penyusunan RKPd tahun 2022 sangat penting karena merupakan tahun untuk pemantapan pencapaian target-target yang telah ditetapkan dalam RPJMD Kabupaten Muara Enim Tahun 2018-2023.

Sebagaimana diamanatkan dalam Permendagri Nomor 86 Tahun 2017, tujuan dan sasaran pembangunan merupakan penjabaran dari tujuan dan sasaran pembangunan yang terdapat dalam RPJMD. Untuk itu, dalam penetapan sasaran pembangunan tahun 2022, RKPd Muara Enim mengacu pada tujuan dan sasaran dalam RPJMD Kabupaten Muara Enim Tahun 2018-2023 dan dengan memperhatikan arahan dalam RTRW serta tujuan



pembangunan berkelanjutan. Penentuan target dan sasaran pembangunan yang hendak dicapai pada tahun 2022, dilandasi beberapa hal diantaranya, capaian dan kinerja pembangunan tahun 2020 yang merupakan gambaran umum Kabupaten Muara Enim pada tahun 2020 kemudian dibandingkan dengan target yang harus dicapai dalam RPJMD Kabupaten Muara Enim tahun 2018-2023. Dan dengan mempertimbangkan arahan RKP Tahun 2022, RKPD Provinsi Sumatera Selatan Tahun 2022. Selain itu, pada tahun 2022 diharapkan merupakan tahun pemulihan terhadap dampak yang masih terpengaruh oleh adanya Pandemi COVID-19. Dimana, Indonesia khususnya Kabupaten Muara Enim harus bisa bangkit dari krisis (dampak) yang ditimbulkan oleh Pandemi COVID-19 yang masih menjadi salah satu dasar dalam penentuan kebijakan pembangunan dan keuangan daerah.

Sebagaimana disebutkan tadi, Tema Pembangunan Kabupaten Muara Enim Tahun 2022, yaitu: **“Penguatan Ekonomi Masyarakat Menuju Muara Enim Mandiri”**, dengan prioritas pembangunan sebagai berikut:

1. **Peningkatan Ketahanan Perekonomian melalui Penguatan Ekonomi Pedesaan, Pengembangan UMKM unggul dan Industri Kreatif**

1. Peningkatan Ketahanan Ekonomi,
 - Peningkatan Pertumbuhan Ekonomi
 - Peningkatan Pemerataan Pendapatan Masyarakat,
 - Peningkatan sarana Prasarana pendukung perekonomian
2. Penguatan Ekonomi Pedesaan,
 - Peningkatan sarana Prasarana pendukung perekonomian
3. Pengembangan UMKM Unggul dan Industri Kreatif.

2. **Penanggulangan Kemiskinan dan Pengangguran**

4. Percepatan Penurunan Angka Kemiskinan,
5. Penurunan Tingkat Pengangguran,
6. Pemanfaatan Potensi Bonus Demografi,

3. **Pemantapan Infrastruktur Dasar yang Merata**

7. Peningkatan Konektivitas antar wilayah,
8. Pembangunan infrastruktur dasar,



4. Pemerataan Layanan Pendidikan dan Kesehatan yang Berkualitas

9. Peningkatan Pemenuhan Sarana dan Prasarana Pendidikan, dan Kesehatan,
10. Peningkatan dan Pengembangan Kualitas Sumber Daya Manusia di bidang Pendidikan dan Kesehatan,

5. Peningkatan Kualitas Tata Kelola Pemerintah dan Pelayanan Publik

11. Pemantapan Reformasi Birokrasi dan Peningkatan Kualitas Pelayanan Publik,

6. Peningkatan Kualitas Lingkungan Hidup dan Ketahanan Bencana

12. Peningkatan Kualitas Lingkungan Hidup, Mitigasi Bencana, dan Perubahan Iklim.

Arah Kebijakan Pembangunan, Tema Pembangunan, dan Prioritas Pembangunan Nasional, Provinsi Sumatera Selatan dan Kabupaten Muara Enim Tahun 2022, serta keterkaitan Prioritas Pembangunan tersebut, ditampilkan dalam table-tabel berikut.



Tabel 4.5
Arah Kebijakan Pembangunan Nasional,
Provinsi Sumatera Selatan, dan Kabupaten Muara Enim Tahun 2022

Nasional	Provinsi Sumatera Selatan	Kabupaten Muara Enim
<p>Tema: Pemulihan Ekonomi dan Reformasi Struktural</p> <p>Prioritas Nasional</p> <ol style="list-style-type: none">1. Memperkuat Ketahanan Ekonomi untuk Pertumbuhan Berkualitas dan Berkeadilan,2. Mengembangkan Wilayah untuk Mengurangi Kesenjangan, dan menjamin Pemerataan3. Meningkatkan Sumber Daya Manusia Berkualitas dan Berdaya Saing,4. Revolusi Mental dan Pembangunan Kebudayaan,5. Memperkuat Infrastruktur untuk Mendukung Pengembangan Ekonomi dan Pelayanan Dasar,6. Membangun Lingkungan Hidup, Meningkatkan Ketahanan Bencana, dan Perubahan Iklim,7. Memperkuat Stabilitas Polhukhankam dan Transformasi Pelayanan Publik.	<p>Tema Pembangunan Ekonomi Inklusif dan Berkelanjutan</p> <p>Prioritas Pembangunan</p> <ol style="list-style-type: none">1. Percepatan Penurunan Tingkat kemiskinan dan Stunting,2. Pembangunan Ekonomi Kerakyatan melalui Peningkatan Produktivitas Pertanian, Investasi, Industri, Perdagangan, UMKM, dan Pariwisata,3. Pengembangan Kualitas Sumber Daya Manusia Madani dan Berprestasi,4. Pemerataan Pembangunan melalui Peningkatan Infrastruktur Dasar and Konektivitas, Pelestarian Lingkungan dan Penanggulangan Bencana,5. Optimalisasi Reformasi Birokrasi dan Stabilitas Keamanan.	<p>Tema Penguatan Ekonomi Masyarakat menuju Muara Enim Mandiri</p> <p>Prioritas Pembangunan</p> <ol style="list-style-type: none">1. Peningkatan Ketahanan Perekonomian melalui Penguatan Ekonomi Pedesaan, Pengembangan UMKM Unggul dan Industri Kreatif.2. Penanggulangan Kemiskinan dan Pengangguran.3. Pemantapan Infrastruktur Dasar yang Merata.4. Pemerataan Layanan Pendidikan dan Kesehatan yang Berkualitas.5. Peningkatan Kualitas Tata Kelola Pemerintah dan Pelayanan Publik.6. Peningkatan Kualitas Lingkungan Hidup dan Ketahanan Bencana



Gambar 4.1
Prioritas Pembangunan Nasional, Provinsi Sumatera Selatan, dan Kabupaten Muara Enim Tahun 2022





Tabel 4.6
Keterkaitan Prioritas Pembangunan Nasional, Provinsi Sumatera Selatan, dan
Kabupaten Muara Enim Tahun 2022

Prioritas Nasional	Prioritas Provinsi Sumatera Selatan	Prioritas Kabupaten Muara Enim
1. Memperkuat Ketahanan Ekonomi untuk Pertumbuhan Berkualitas dan Berkeadilan,	1. Percepatan Penurunan Tingkat Kemiskinan, dan Stunting	1. Peningkatan Ketahanan Perekonomian melalui pengutan Ekonomi Pedesaan, Pengembangan UMKM Unggul dan Industri Kreatif
Urusan Pemerintahan Bidang Koperasi, Usaha Kecil dan Menengah	Urusan Pemerintah Bidang Sosial	Urusan Pemerintahan Bidang Koperasi, Usaha Kecil dan Menengah
Urusan Pemerintah Bidang Perdagangan	Urusan Pemerintah Bidang Pendidikan	Urusan Pemerintah Bidang Perdagangan
Urusan Pemerintah Bidang Industri	Urusan Pemerintah Bidang Kesehatan	Urusan Pemerintah Bidang Industri
Urusan Pemerintah Bidang Pariwisata	Urusan Pemerintah Bidang Tenaga Kerja	Urusan Pemerintah Bidang Pariwisata
Urusan Pemerintah Bidang Penanaman Modal	Urusan Pemerintah Bidang Pemberdayaan Perempuan dan Perlindungan Anak	Urusan Pemerintah Bidang Penanaman Modal
Urusan Pemerintah Bidang Pangan	Urusan Pemerintah Bidang Kepemudaan dan Olahraga	Urusan Pemerintah Bidang Pangan
Urusan Pemerintah Bidang Pemberdayaan Masyarakat dan Desa	Urusan Pemerintah Bidang Koperasi, Usaha Kecil dan Menengah	Urusan Pemerintah Bidang Pemberdayaan Masyarakat dan Desa
Urusan Pemerintah Bidang Kelautan dan Perikanan	Urusan Pemerintah Bidang Perdagangan	Urusan Pemerintah Bidang Kelautan dan Perikanan
Urusan Pemerintah Bidang Pertanian	Urusan Pemerintah Bidang Industri	Urusan Pemerintah Bidang Pertanian
Urusan Pemerintah Bidang Kepemudaaan dan Olahraga	Urusan Pemerintah Bidang Pengendalian Penduduk dan Keluarga Berencana	Urusan Pemerintah Bidang Kepemudaaan dan Olahraga
	Urusan Pemerintah Bidang Administrasi Kependudukan dan Pencatatan Sipil	



Prioritas Nasional	Prioritas Provinsi Sumatera Selatan	Prioritas Kabupaten Muara Enim
2. Mengembangkan Wilayah untuk Mengurangi Kesenjangan, dan menjamin Pemerataan		
Urusan Kewilayahan	2. Pembangunan Ekonomi Kerakyatan melalui Peningkatan Produktivitas Pertanian, Investasi, Industri, Perdagangan, UMKM, dan Pariwisata	2. Penanggulangan Kemiskinan dan Pengangguran
Urusan Pemerintah Bidang Pekerjaan Umum dan Penataan Ruang	Urusan Pemerintahan Bidang Koperasi, Usaha Kecil dan Menengah	Urusan Pemerintah Bidang Sosial
Unsur Penunjang Urusan Pemerintahan Perencanaan	Urusan Pemerintah Bidang Perdagangan	Urusan Pemerintah Bidang Pendidikan
Urusan Pemerintah Bidang Pertanahan	Urusan Pemerintah Bidang Industri	Urusan Pemerintah Bidang Kesehatan
Urusan Pemerintah Bidang Ketentraman dan Ketertiban Umum Serta Perlindungan Masyarakat	Urusan Pemerintah Bidang Pariwisata	Urusan Pemerintah Bidang Tenaga Kerja
	Urusan Pemerintah Bidang Penanaman Modal	Urusan Pemerintah Bidang Pemberdayaan Perempuan dan Perlindungan Anak
3. Meningkatkan Sumber Daya manusia Berkualitas dan Berdaya Saing	Urusan Pemerintah Bidang Pangan	Urusan Pemerintah Bidang Kepemudaan dan Olahraga
Urusan Pemerintah Bidang Pendidikan	Urusan Pemerintah Bidang Pemberdayaan Masyarakat dan Desa	Urusan Pemerintah Bidang Koperasi, Usaha Kecil dan Menengah
Urusan Pemerintah Bidang Kebudayaan	Urusan Pemerintah Bidang Kelautan dan Perikanan	Urusan Pemerintah Bidang Perdagangan
Urusan Pemerintah Bidang Perpustakaan	Urusan Pemerintah Bidang Pertanian	Urusan Pemerintah Bidang Industri
Urusan Pemerintah Bidang Kepemudaan dan Olahraga	Urusan Pemerintah Bidang Kepemudaan dan Olahraga	Urusan Pemerintah Bidang Pengendalian Penduduk dan Keluarga Berencana
Urusan Pemerintah Bidang Komunikasi dan Informatika		Urusan Pemerintah Bidang Administrasi Kependudukan dan Pencatatan Sipil
	3. Pengembangan Kualitas Sumber Daya Manusia Madani dan Berprestasi	
4. Revolusi Mental dan Pembangunan	Urusan Pemerintah Bidang Pendidikan	3. Pemantapan Infrastruktur Dasar yang



Prioritas Nasional	Prioritas Provinsi Sumatera Selatan	Prioritas Kabupaten Muara Enim
Kebudayaan		Merata
Urusan Urusan Pemerintah Bidang Pemberdayaan Perempuan dan Perlindungan Anak	Urusan Pemerintah Bidang Kebudayaan	Urusan Pemerintah Bidang Pekerjaan Umum dan Penataan Ruang
Urusan Pemerintah Bidang Keluarga Berencana dan Keluarga Sejahtera	Urusan Pemerintah Bidang Perpustakaan	Urusan Pemerintah Bidang Perumahan dan Kawasan Permukiman
Urusan Pemerintah Bidang Sosial	Urusan Pemerintah Bidang Kepemudaan dan Olahraga	Urusan Pemerintah Bidang Perhubungan
Urusan Pemerintah Bidang Kebudayaan	Urusan Pemerintah Bidang Komunikasi dan Informatika	Urusan Pemerintah Bidang Pertanian
Urusan Pemerintah Bidang Kepemudaan dan Olahraga		Urusan Pemerintah Bidang Komunikasi dan Informatika
		Urusan Pemerintah Bidang Pendidikan
5. Memperkuat Infrastruktur untuk mendukung Pengembangan Ekonomi dan Pelayanan Dasar	4. Pemerataan Pembangunan melalui Peningkatan Infrastruktur Dasar dan Konektivitas, Pelestarian Lingkungan dan Penanggulangan Bencana	Urusan Pemerintah Bidang Kesehatan
Urusan Pemerintah Bidang Pendidikan	Urusan Pemerintah Bidang Pekerjaan Umum dan Penataan Ruang	
Urusan Pemerintah Bidang Kesehatan	Urusan Pemerintah Bidang Perumahan dan Kawasan Permukiman	4. Pemerataan Layanan Pendidikan dan Kesehatan yang Berkualitas
Urusan Pemerintah Bidang Pekerjaan Umum	Urusan Pemerintah Bidang Perhubungan	Urusan Pemerintah Bidang Pendidikan
	Urusan Pemerintah Bidang Pertanian	Urusan Pemerintah Bidang Kesehatan
6. Membangun Lingkungan Hidup, meningkatkan Ketahanan Bencana, dan Perubahan Iklim,	Urusan Pemerintah Bidang Komunikasi dan Informatika	Urusan Pemerintah Bidang Pekerjaan Umum
Urusan Pemerintah Bidang Lingkungan Hidup	Urusan Pemerintah Bidang Pendidikan	Urusan Pemerintah Bidang Komunikasi dan Informatika



Prioritas Nasional	Prioritas Provinsi Sumatera Selatan	Prioritas Kabupaten Muara Enim
Urusan Pemerintah Bidang Ketentraman dan Ketertiban Umum Serta Perlindungan Masyarakat	Urusan Pemerintah Bidang Kesehatan	Urusan Pemerintah Bidang Kebudayaan
Urusan Pemerintah Bidang Transmigrasi	Urusan Pemerintah Bidang Lingkungan Hidup	Urusan Pemerintah Bidang Perpustakaan
	Urusan Pemerintah Bidang Ketentraman dan Ketertiban Umum Serta Perlindungan Masyarakat	
7. Memperkuat Stabilitas Polhukhankam dan Transformasi Pelayanan Publik	Urusan Pemerintah Bidang Transmigrasi	5. Peningkatan Kualitas Tata Kelola Pemerintah dan Pelayanan Publik
Urusan Kewilayahan		Urusan Kewilayahan
Urusan Pemerintah Bidang Ketentraman dan Ketertiban Umum Serta Perlindungan Masyarakat	5. Optimalisasi Reformasi Birokrasi dan Stabilitas Keamanan	Unsur Pendukung Urusan Pemerintah
Unsur Pendukung Urusan Pemerintah	Urusan Kewilayahan	Unsur Penunjang Urusan Pemerintahan Keuangan
Unsur Penunjang Urusan Pemerintahan	Unsur Penunjang Urusan Pemerintahan	Unsur Penunjang Urusan Pemerintahan Perencanaan
Urusan Pengawasan Urusan Pemerintahan	Unsur Penunjang Urusan Pemerintahan Keuangan	Unsur Penunjang Urusan Pemerintahan Kepegawaian
Urusan Pemerintahan Umum	Unsur Penunjang Urusan Pemerintahan Perencanaan	Unsur Penunjang Urusan Pemerintahan Pendidikan dan Pelatihan
	Unsur Penunjang Urusan Pemerintahan Kepegawaian	Unsur Penunjang Urusan Pemerintahan Penelitian dan Pengembangan
	Unsur Penunjang Urusan Pemerintahan Pendidikan dan Pelatihan	Urusan Pengawasan Urusan Pemerintahan
	Unsur Penunjang Urusan Pemerintahan Penelitian dan Pengembangan	Urusan Pemerintahan Umum
	Urusan Pengawasan Urusan Pemerintahan	Urusan Pemerintah Bidang Kearsipan
	Urusan Pemerintahan Umum	Urusan Pemerintah Bidang Statistik
	Urusan Pemerintah Bidang Kearsipan	Urusan Pemerintah Bidang Persandian
	Urusan Pemerintah Bidang Statistik	
	Urusan Pemerintah Bidang Persandian	6. Peningkatan Kualitas Lingkungan Hidup dan



Prioritas Nasional	Prioritas Provinsi Sumatera Selatan	Prioritas Kabupaten Muara Enim
		Ketahanan Bencana
		Urusan Pemerintah Bidang Lingkungan Hidup
		Urusan Pemerintah Bidang Ketentraman dan Ketertiban Umum Serta Perlindungan Masyarakat
		Urusan Pemerintah Bidang Transmigrasi



Strategi

Strategi dan arah kebijakan merupakan rumusan perencanaan komprehensif tentang bagaimana Pemerintah Daerah Muara Enim mencapai tujuan dan sasaran RPJMD 2018-2023 dengan efektif dan efisien. Strategi adalah langkah-langkah berisikan program-program indikatif untuk mewujudkan visi dan misi. Rumusan strategi menjelaskan bagaimana sasaran-sasaran pembangunan yang telah ditetapkan akan dicapai.

Sebelum menentukan pilihan-pilihan strategi dalam rangka mencapai sasaran-sasaran pembangunan 5 (lima) tahunan, maka perlu dilakukan pemetaan strategi. Pemetaan strategi ini memberikan gambaran bagaimana sasaran strategis pembangunan yang dibagi ke dalam 3 (tiga) perspektif secara bersama-sama dan saling terkait mencapai visi dan misi Kabupaten Muara Enim, dengan indikator kinerja yang terukur.

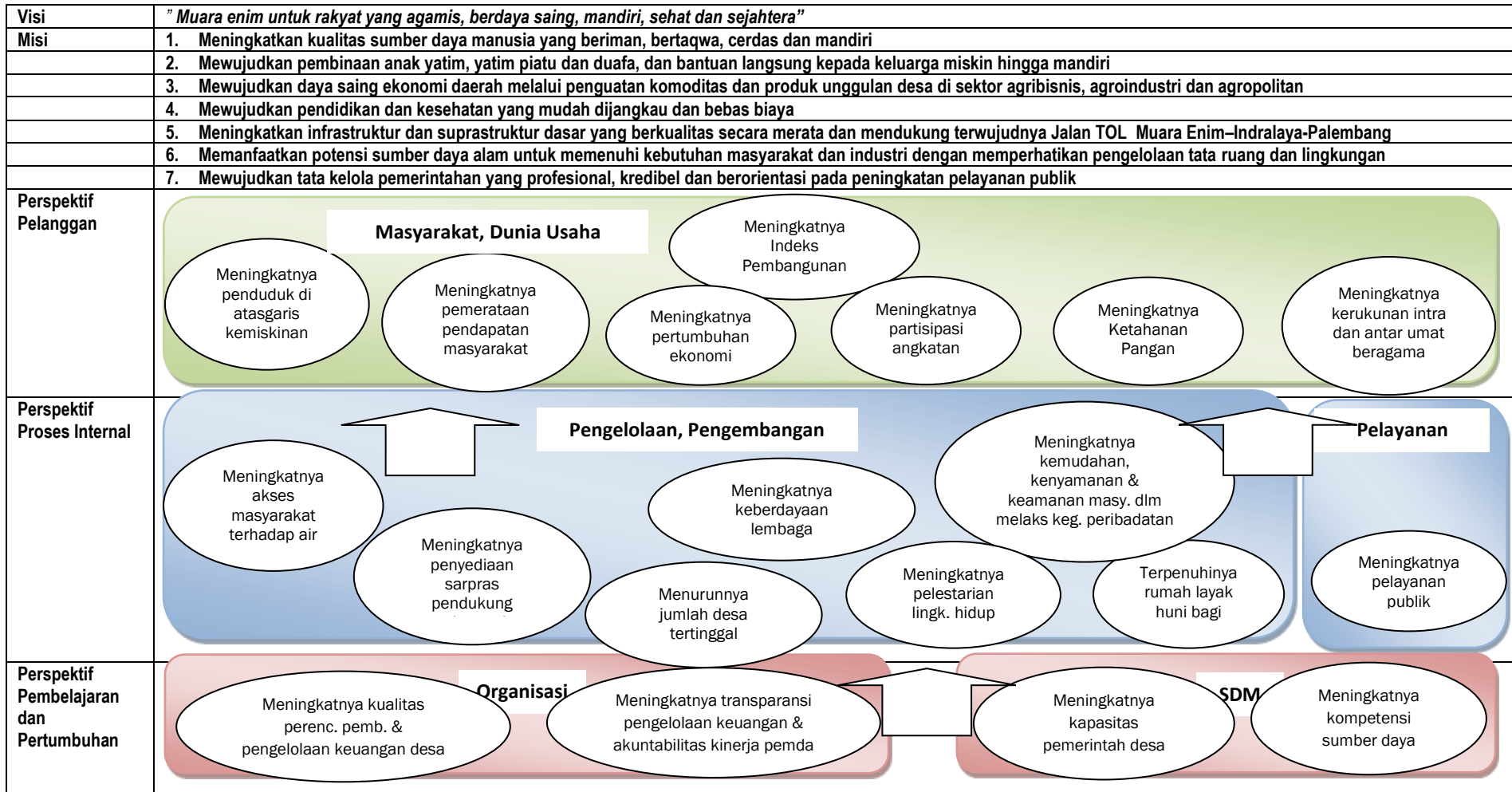
Pada umumnya pemetaan strategi yang menggunakan metode *Balanced Scorecard* terbagi ke dalam 4 (empat) perspektif, yaitu: Perspektif Finansial (*Financial Perspective*), Perspektif Pelanggan (*Constumer Perspective*), Perspektif Internal (*Internal Perspective*) dan Perspektif Pembelajaran dan Pertumbuhan (*Learning and Growth Perspective*), namun untuk organisasi publik seperti pemerintah daerah yang tujuan utamanya bukan mengejar keuntungan yang sebesar-besarnya seperti sektor swasta/perusahaan, maka perspektif finansial dapat ditiadakan.

Perspektif yang digunakan dalam memetakan strategi pencapaian visi dan misi Kabupaten Muara Enim Tahun 2018-2023, dijelaskan sebagai berikut:

- (1) **Perspektif Pelanggan**, yaitu upaya yang ditempuh untuk memberikan pelayanan optimal bagi para pemangku kepentingan (masyarakat dan dunia usaha), yang merupakan pelanggan dari pemerintah daerah.
- (2) **Perspektif Internal**, yaitu upaya yang dilakukan oleh pemerintah untuk memberikan pelayanan yang sebaik-baiknya kepada para pemangku kepentingan.
- (3) **Perspektif Pembelajaran dan Pertumbuhan**, yaitu upaya yang dilakukan untuk meningkatkan kapasitas dan kinerja organisasi dan sumberdaya aparatur, yang menjadi modal dasar dalam mendukung pelaksanaan perspektif lainnya.



Gambar 4.2
Peta Strategi Perencanaan Pembangunan Lima Tahun (2018-2023) Kabupaten Muara Enim





Pemetaan strategi sebagaimana telah ditampilkan pada Gambar 4.2 memberikan arah pencapaian visi dan misi pembangunan melalui sasaran-sasaran strategi yang saling terkait dalam mewujudkan hasil akhir peningkatan Indeks Pembangunan Manusia (IPM) masyarakat secara umum (perspektif pelanggan) yang menjadi sasaran utama dari pelaksanaan pembangunan atau misi pembangunan. Dalam mencapai IPM yang ditetapkan targetnya sebagaimana termuat dalam Bab V Visi, Misi, Tujuan dan Sasaran pada dokumen RPJMD ini, dikerahkan beberapa sasaran pada perspektif pelanggan, dan secara bertingkat sasaran strategis pada perspektif pelanggan tersebut didukung dengan sasaran-sasaran pada perspektif internal dan perspektif internal didukung oleh sasaran dalam perspektif pembelajaran dan pertumbuhan.

Lebih lanjut, dalam mencapai sasaran-sasaran strategi yang telah dipetakan maka dibutuhkan strategi yang tepat. Pernyataan strategi ini memberikan pernyataan konkrit mengenai cara untuk mencapai visi dan misi. Dalam memilih strategi apa yang paling tepat untuk mencapai sasaran-sasaran pembangunan Kabupaten Muara Enim untuk 5 (lima) tahun yang akan datang, maka digunakan pendekatan Analisis SWOT untuk menentukan pilihan-pilihan strategi berdasarkan pertimbangan 4 (empat) hal, yaitu: kekuatan (*strength*), kelemahan (*weakness*), peluang (*opportunity*) dan ancaman (*threat*).

Faktor Internal:

- a. Kekuatan (*Strength*), terdiri dari Jumlah penduduk besar, Angkatan kerja besar, Produksi energi dan sumber daya mineral berlimpah, Angka ketimpangan rendah, Dukungan pemerintah terhadap UKM, Terdapat program peningkatan ketahanan pangan, Sektor pertanian sebagai penyumbang PDRB terbesar di luar sektor migas, Angka kriminalitas rendah
- b. Kelemahan (*Weakness*), terdiri dari Masalah kemiskinan yang masih cukup tinggi, yaitu posisi ke-8 se-Provinsi Sumsel, Masalah pengangguran, IPM yang masih perlu ditingkatkan, Fasilitas umum dan fasilitas sosial belum optimal, Infrastruktur jalan belum optimal, Prasarana dasar belum optimal, Pengawasan pencemaran lingkungan belum optimal, Masih lemahnya keberdayaan kelembagaan dan pelaku UMKM, Kapasitas masyarakat dan lembaga kemasyarakatan relatif masih rendah

**Faktor Eksternal:**

- a. Peluang (*Opportunity*), terdiri dari Kondisi politik dan keamanan nasional stabil, Kurs rupiah stabil, Kebijakan pembangunan nasional sejalan dengan prioritas daerah, Kebijakan reformasi birokrasi dan pelayanan prima yang diterapkan secara nasional.
- b. Ancaman (*Threat*), terdiri dari Produk impor berpotensi mematikan usaha lokal, Penanaman Modal Asing berpotensi menguasai sektor ekonomi strategis, Persaingan dari daerah lain di Provinsi Sumatera Selatan yang mengalami momen kemajuan yang sama, Dampak perubahan iklim bagi perikehidupan masyarakat

Berdasarkan pengolahan menggunakan alat analisis SWOT, diperoleh alternatif strategi yang memberikan arah yang jelas bagi pencapaian sasaran pembangunan dalam rangka mewujudkan visi dan misi Muara Enim 2018-2023. Alternatif strategi ini selanjutnya diselaraskan dengan pencapaian sasaran-sasaran pembangunan sebagaimana Visi, Misi, Tujuan dan Sasaran yang telah ditetapkan. Penentuan masing-masing strategi untuk mendukung pencapaian sasaran-sasaran pembangunan, ditampilkan pada Tabel 4.7.

Tabel 4.7
Penentuan Strategi

SASARAN	INDIKATOR KINERJA SASARAN	STRATEGI	STRATEGI PEMBANGUNAN NASIONAL
1. Meningkatkan Kualitas Sumber Daya Manusia	Rasio Ketergantungan	1. Meningkatkan kualitas pendidikan dan keterampilan masyarakat dan tenaga kerja; 2. Meningkatkan kualitas pendidikan, kompetensi berbasis teknologi, dan keterampilan; 3. Memperluas kesempatan kerja; dan 4. Meningkatkan produktivitas tenaga kerja	<i>Dimensi Kemanusiaan (Pembangunan Pendidikan, Pembangunan Kesehatan)</i>
2. Meningkatkan keamanan dan ketertiban	Angka Kriminalitas yang Tertangani	1. Meningkatkan keamanan dan ketertiban di lingkungan melalui pemberdayaan masyarakat maupun instansi terkait lainnya, guna mencegah terjadinya kriminalitas, tindak kekerasan di rumah tangga baik kekerasan terhadap anak maupun perempuan; 2. Menciptakan keamanan yang terkendali	<i>Dimensi Kemanusiaan (Revolusi Mental)</i>
3. Menjamin kemudahan masyarakat dalam menjalankan ibadah menurut agama dan kepercayaan masing-masing	Rasio Tempat Ibadah Per Satuan Penduduk; Konflik Bernuansa SARA	1. Peningkatan kerukunan antar umat beragama melalui pemberdayaan tokoh masyarakat, tokoh agama, dan lembaga keagamaan; 2. Memberikan bimbingan dan konseling keagamaan serta pemulihan simbol-simbol keagamaan dengan merehabilitasi dan membangun sarana dan prasarana peribadatan	<i>Dimensi Kemanusiaan (Revolusi Mental)</i>



<p>4. Meningkatkan kemampuan kelompok miskin dan rentan dalam menghadapi dan keluar dari kemiskinan dan kesenjangan sosial ekonomi</p>	<p>1. Persentase Penduduk Miskin</p>	<p>1. Pemberian bantuan sosial yang diberikan secara langsung dalam bentuk uang yang disebabkan karena adanya situasi sosial tertentu seperti: bencana, resesi ekonomi, atau kebijakan pemerintah tertentu; 2. Pemberian bantuan yang bersifat tetap khusus bagi penduduk yang mempunyai kerentanan tetap seperti penyandang disabilitas, lanjut usia, dan anak terlantar; 3. Pemberian jaminan sosial yang merupakan bentuk pengurangan resiko melalui pemberian tunjangan pendapatan (<i>income support</i>) dan atau penanggungungan biaya ketika sakit, kecelakaan saat berkerja, kelahiran, lanjut usia, serta kematian; dan 4. Peningkatan kerjasama antara pemerintah pusat dan daerah maupun dunia usaha dalam pengentasan kemiskinan.</p>	<p><i>Dimensi Kemanusiaan (Pembangunan Pendidikan, Pembangunan Kesehatan)</i></p>
<p>5. Meningkatkan kualitas hunian Masyarakat Berpenghasilan Rendah</p>	<p>1. Persentase Rumah Tangga Bersanitasi (Jamban sendiri dan Tanki Septik); 2. Persentase Rumah Tangga Pengguna Air Bersih; 3. Jumlah Rumah Tidak Layak Huni yang Belum Tertangani</p>	<p>1. Pemberian bantuan/hibah kepada masyarakat berpenghasilan rendah maupun masyarakat yang terkena bencana alam maupun bencana yang diakibatkan oleh manusia dalam pemenuhan kebutuhan dasar/sarana air bersih, sanitasi; 2. Pemberian bantuan langsung kepada masyarakat berpenghasilan rendah maupun masyarakat yang terkena bencana alam maupun bencana yang diakibatkan oleh manusia untuk memiliki hunian yang layak; 3. Membantu dan melaksanakan rehabilitasi dan rekonstruksi perumahan berserta sarana dan prasarana dasar pendukungnya bagi masyarakat berpenghasilan rendah dan korban bencana; 4. Peningkatan kerjasama antara pemerintah pusat dan daerah maupun dunia usaha dalam meningkatkan kualitas hunian maupun penyediaan hunian yang layak.</p>	<p><i>Dimensi Kemanusiaan (Pembangunan Perumahan & Permukiman)</i></p>
<p>6. Meningkatkan ketahanan pangan daerah</p>	<p>1. Ketersediaan Pangan - Beras - Daging - Telur - Ikan 2. Konsumsi Pangan</p>	<p>1. Menjamin ketersediaan pangan guna memenuhi kebutuhan seluruh masyarakat baik dari segi kuantitas, kualitas, keragaman dan keamanannya; 2. Meningkatkan produksi, distribusi, pengolahan dan pemasaran pangan di daerah; 3. Pemenuhan aksesibilitas pangan untuk menjamin seluruh level masyarakat dapat menjangkau sumber pangan yang mencukupi baik kuantitas maupun kualitasnya; 4. Peningkatan konsumsi pangan dan gizi yang mengarah pada pola pemanfaatan pangan yang memenuhi kaidah mutu, keragaman, kandungan gizi, keamanan dan kehalalan; dan 5. Peningkatan peran pemerintah melalui regulasi, penciptaan iklim investasi, pembangunan fasilitas/prasarana publik serta penyediaan sarana teknologi dari penyuluhan</p>	<p><i>Dimensi Pembangunan Sektor Unggulan (Kedaulatan Pangan)</i></p>
<p>7. Terciptanya lingkungan usaha yang produktif yang dapat menarik minat dunia usaha untuk melakukan kegiatan usaha (termasuk investasi)</p>	<p>1. Tingkat Ketepatan Waktu Perizinan; 2. UMKMK Aktif; 3. Persentase pertumbuhan koperasi Aktif</p>	<p>1. Penyederhanaan dan harmonisasi berbagai peraturan untuk kemudahan berinvestasi; 2. Penyelenggaraan pelayanan terpadu satu pintu untuk mempercepat dan mempermudah proses perizinan dan non perizinan; 3. Menjamin kemudahan dalam proses pembebasan dan perolehan lahan; dan 4. Memberikan dukungan kepada masyarakat terutama usaha kecil dan menengah untuk dapat memperoleh akses kepada sumber daya produktif.</p>	<p><i>Dimensi Pembangunan Sektor Unggulan (Kedaulatan Pangan)</i></p>
<p>8. Meningkatkan pengelolaan</p>	<p>1. Persentase Peningkatan</p>	<p>1. Mendorong aktivitas perekonomian daerah dan peningkatan kualitas sumber daya manusia</p>	<p><i>Kondisi Perlu</i></p>



keuangan daerah	Pendapatan Daerah	<p>2. Optimalisasi sumber-sumber pendapatan daerah;</p> <p>3. Penguatan kapasitas fiskal daerah dan tata kelola keuangan daerah; dan</p> <p>Meningkatkan investasi daerah</p>	
9.Meningkatnya Akses pendidikan	<p>1.Rasio Ketersediaan Sekolah Per Penduduk Usia Sekolah Dasar;</p> <p>2. Rasio Ketersediaan Sekolah Per Penduduk Usia Sekolah Menengah Pertama;</p> <p>3.Rasio Guru Per Murid Sekolah Dasar;</p> <p>4.Rasio Guru Per Murid Sekolah Menengah Pertama</p>	<p>1. Pemerataan dan keterjangkauan pelayanan pendidikan bagi semua masyarakat usia sekolah terutama usia pendidikan dasar melalui: rehabilitasi dan pembangunan sarana dan prasarana pendidikan, membebaskan siswa miskin pada jenjang pendidikan dasar dari biaya pendidikan pada sekolah negeri, serta penyediaan beasiswa bagi siswa miskin berprestasi jenjang pendidikan menengah atas dan perguruan tinggi;</p> <p>2. Meningkatkan kualitas dan relevansi pendidikan melalui: peningkatan jumlah, kualitas dan profesionalisme pendidik; peningkatan kesejahteraan, dan perlindungan hukum pendidik; peningkatan ketersediaan sarana penunjang; dan peningkatan mutu pendidikan termasuk perpustakaan dengan buku-bukunya serta laboratorium;</p> <p>3. Peningkatan pengelolaan sekolah dan manajemen birokrasi sektor pendidikan;</p> <p>4. Peningkatan partisipasi orang tua dan masyarakat maupun dunia usaha baik yang terkait dengan aspek akademik maupun non akademik;</p> <p>5. Peningkatan pembinaan pendidikan luar sekolah yang mampu menjadikan masyarakat yang iliterat bahasa dan iptek; dan</p> <p>6. Peningkatan kerjasama antara pemerintah pusat dan daerah maupun dunia usaha dalam penanganan pendidikan.</p>	<i>Dimensi Kemanusiaan (Pembangunan Pendidikan, Pembangunan Kesehatan)</i>
10.Meningkatnya Akses Kesehatan	<p>1.Rasio Puskesmas, Poliklinik, Pustu Per Satuan Penduduk;</p> <p>2.Rasio Rumah Sakit Persatuan Penduduk;</p> <p>3.Rasio Dokter Per Satuan Penduduk;</p> <p>4.Rasio Tenaga Medis Per Satuan Penduduk</p>	<p>1. Peningkatan akses pelayanan kesehatan dasar yang berkualitas melalui pengembangan fasilitas pelayanan kesehatan sesuai standar yang mencakup puskesmas (rawat inap/perawatan) dan jaringannya termasuk meningkatkan jangkauan pelayanan terutama di daerah terpencil;</p> <p>2. Meningkatkan ketersediaan, penyebaran, dan mutu sumberdaya kesehatan melalui pengembangan insentif finansial dan non finansial bagi tenaga kesehatan terutama untuk tenaga kesehatan di daerah terpencil;</p> <p>3. Meningkatkan penyehatan lingkungan melalui peningkatan mutu kesehatan lingkungan;</p> <p>4. Penyediaan alat transportasi dengan memperhatikan kondisi wilayah, jumlah dan penyebaran sasaran pelayanan serta jumlah dan jenis kegiatan yang dilakukan;</p> <p>5. Peningkatan minat masyarakat untuk berobat di puskesmas melalui pemenuhan kelengkapan peralatan kesehatan, bahan habis pakai yang menunjang pelayanan kesehatan khususnya untuk penyakit yang banyak terjadi di Puskesmas.</p>	<i>Dimensi Kemanusiaan (Pembangunan Pendidikan, Pembangunan Kesehatan)</i>
11.Tersedianya Infrastruktur Transportasi untuk memperlancar arus barang, jasa, manusia dan menjadi penghubung yang	1.Persentase Jalan Kabupaten Dalam Kondisi Baik	<p>1. Memprioritaskan penyediaan sarana dan prasarana untuk memenuhi kebutuhan dasar serta prasarana untuk memperlancar logistik melalui: pembangunan dan/atau rehabilitasi jalan dan jaringan pendukungnya serta pembangunan kembali hunian yang layak, akses air minum dan sanitasi, jaringan irigasi dan drainase;</p> <p>2. Membangun kembali sistem transportasi dan</p>	<i>Dimensi Pemerataan dan Kewilayahan (Pengembangan Konektivitas)</i>



efisien antara sumber bahan baku, produksi dan pasar		komunikasi yang memadai untuk mendukung kelancaran hubungan antar wilayah di dalam dan antar kabupaten disertai dengan pembukaan jalur transportasi yang terintegrasi untuk memperlancar distribusi logistik yang efisien dan pengembangan wilayah; 3. Membangun kembali tanggul pengaman sungai dan tebing untuk pengamanan pusat-pusat kegiatan masyarakat.	
12.Tersedianya infrastruktur untuk mendukung produktivitas sektor pertanian dan lumbung pangan	1.Indeks Kinerja Sistem Irigasi	1. Memprioritaskan penyediaan sarana dan prasarana untuk memenuhi kebutuhan dasar serta prasarana untuk memperlancar logistik melalui: pembangunan dan/atau rehabilitasi jalan dan jaringan pendukungnya serta pembangunan kembali hunian yang layak, akses air minum dan sanitasi, jaringan irigasi dan drainase; 2. Membangun kembali sistem transportasi dan komunikasi yang memadai untuk mendukung kelancaran hubungan antar wilayah di dalam dan antar kabupaten disertai dengan pembukaan jalur transportasi yang terintegrasi untuk memperlancar distribusi logistik yang efisien dan pengembangan wilayah; 3. Melaksanakan Pengembangan dan Pengelolaan Sistem Irigasi melalui pemberdayaan masyarakat petani pemakai air, rehabilitasi jaringan irigasi, optimalisasi iptek untuk produksi pertanian, dan optimalisasi ketersediaan lahan ; 4. Menjaga ketersediaan pangan dengan memprioritaskan rehabilitasi jaringan irigasi dan drainase yang rusak yang diprioritaskan pada pusat kegiatan ekonomi dan permukiman, serta pengembalian fungsi sumber-sumber penyedia air baku; 5. Membangun kembali tanggul pengaman sungai dan tebing untuk pengamanan pusat-pusat kegiatan masyarakat.	<i>Dimensi Pembangunan Sektor Unggulan (Kedaulatan Pangan)</i>
13.Tersedianya sarana telekomunikasi untuk memudahkan arus informasi dengan lebih luas dan cepat	1.Persentase Desa yang Memiliki Akses Internet	1. Pembangunan ibukota kabupaten dan pusat-pusat kota sebagai <i>SMART City</i> ; 2. Optimalisasi kerjasama dengan dunia usaha; 3. Membangun kembali sistem transportasi dan komunikasi yang memadai untuk mendukung kelancaran hubungan antar wilayah di dalam dan antar kabupaten disertai dengan pembukaan jalur transportasi yang terintegrasi untuk memperlancar distribusi logistik yang efisien dan pengembangan wilayah.	<i>Dimensi Pemerataan dan Kewilayahan (Pembangunan Perdesaan)</i>
14.Meningkatnya Pemanfaatan Potensi Sumber Daya Alam Bagi Masyarakat	1.Persentase Rumah Tangga Pengguna Listrik	1. Pemberian bantuan/hibah kepada masyarakat berpenghasilan rendah maupun masyarakat yang terkena bencana alam maupun bencana yang diakibatkan oleh manusia dalam pemenuhan kebutuhan dasar/sarana air bersih, sanitasi; 2. 3. Pemberian bantuan langsung kepada masyarakat berpenghasilan rendah maupun masyarakat yang terkena bencana alam maupun bencana yang diakibatkan oleh manusia untuk memiliki hunian yang layak; 4. Membantu dan melaksanakan rehabilitasi dan rekonstruksi perumahan berserta sarana dan prasarana dasar pendukungnya bagi masyarakat berpenghasilan rendah dan korban bencana; 5. Peningkatan kerjasama antara pemerintah pusat dan daerah maupun dunia usaha dalam meningkatkan kualitas hunian maupun penyediaan hunian yang layak.	<i>Dimensi Pemerataan dan Kewilayahan (Pengembangan Konektivitas)</i>



15. Meningkatkan kataatan terhadap tata ruang	1. Ketaatan Terhadap Rencana Tata Ruang Wilayah (RTRW); 2. Rasio Ruang Terbuka Hijau Persatuan Luas Wilayah	1. Melakukan kegiatan yang menghasilkan tingkat pencemaran yang serendah mungkin di bawah ambang batas kesehatan mahluk hidup serta memperhatikan tata ruang; 2. Melaksanakan Rencana Tata Ruang Wilayah secara konsisten	<i>Dimensi Pemerataan dan Kewilayahan</i>
16. Meningkatkan kualitas lingkungan	1. Indeks Kualitas Air; 2. Indeks Kualitas Udara; 3. Indeks Kualitas Tutupan Lahan	1. Pemanfaatan sumber daya alam terbarukan yang dapat dipergunakan kembali (<i>resource recover</i>) dan di daur ulang dengan pola efisiensi yang tinggi; 2. Pemanfaatan sumberdaya alam tak terbarukan yang mengindahkan ambang batas (<i>threshold</i>) pembaharuan dirinya (daya dukung lingkungan); 3. Melakukan kegiatan yang menghasilkan tingkat pencemaran yang serendah mungkin di bawah ambang batas kesehatan mahluk hidup serta memperhatikan tata ruang; 4. Pemanfaatan energi terbarukan se-optimal mungkin dan energi tak terbarukan dengan cara seminimal dan sebersih mungkin dengan mempertimbangkan daya dukung dan keseimbangan lingkungan	<i>Dimensi Pemerataan dan Kewilayahan</i>
17. Meningkatkan Akuntabilitas Kinerja Birokrasi	1. Opini BPK; 2. Nilai SAKIP	1. Meningkatkan kinerja pemerintah daerah untuk pelayanan umum; 2. Meningkatkan kapasitas daerah dengan: meningkatkan kemampuan aparatur melalui pelatihan-pelatihan; 3. mengoptimalkan sistem administrasi pemerintah daerah sehingga responsif terhadap perubahan yang tidak terduga khususnya saat terjadi bencana alam dan bencana akibat ulah manusia; 4. Memfasilitasi kegiatan untuk meningkatkan peran masyarakat dalam mengambil keputusan dalam penyusunan rencana pada tingkat desa, kecamatan dan kabupaten melalui penerapan tata pemerintahan yang baik; 5. Penyediaan sarana dan prasarana lembaga pemerintahan untuk mendukung pelayanan publik	<i>Kondisi Perlu</i>
18. Meningkatkan Pelayanan Publik	1. Indeks Kepuasan Masyarakat; 2. Indeks Pelayanan Publik; 3. Indeks Maturitas SPIP; 4. Cakupan Layanan Bencana	1. Meningkatkan kinerja pemerintah daerah untuk pelayanan umum; 2. Meningkatkan kapasitas daerah dengan: meningkatkan kemampuan aparatur melalui pelatihan-pelatihan; 3. mengoptimalkan sistem administrasi pemerintah daerah sehingga responsif terhadap perubahan yang tidak terduga khususnya saat terjadi bencana alam dan bencana akibat ulah manusia; 4. Memfasilitasi kegiatan untuk meningkatkan peran masyarakat dalam mengambil keputusan dalam penyusunan rencana pada tingkat desa, kecamatan dan kabupaten melalui penerapan tata pemerintahan baik; 5. Penyediaan sarana dan prasarana lembaga pemerintahan untuk mendukung pelayanan publik	<i>Kondisi Perlu</i>
19. Meningkatkan Pelaksanaan Inovasi Daerah	1. Persentase kebijakan inovasi yang diterapkan di daerah	1. Meningkatkan kinerja pemerintah daerah untuk pelayanan umum; 2. Meningkatkan kapasitas daerah dengan: meningkatkan kemampuan aparatur melalui pelatihan-pelatihan;	<i>Kondisi Perlu</i>



		<ol style="list-style-type: none">3. mengoptimalkan sistem administrasi pemerintah daerah sehingga responsif terhadap perubahan yang tidak terduga khususnya saat terjadi bencana alam dan bencana akibat ulah manusia;4. Memfasilitasi kegiatan untuk meningkatkan peran masyarakat dalam mengambil keputusan dalam penyusunan rencana pada tingkat desa, kecamatan dan kabupaten melalui penerapan tata pemerintahan yang baik;5. Penyediaan sarana dan prasarana lembaga pemerintahan untuk mendukung pelayanan publik	
--	--	---	--

Keterangan:

DIMENSI PEMBANGUNAN MANUSIA

- Revolusi Mental: pelaksanaan roadmap reformasi birokrasi, layanan publik prima, penerapan disiplin
- Pembangunan Pendidikan: meningkatkan akses dan kualitas layanan pendidikan
- dasar, meningkatkan akses dan kualitas pendidikan masyarakat dan layanan pendidikan anak usia dini
- Pembangunan Kesehatan: meningkatkan akses dan mutu pelayanan kesehatan, mempercepat perbaikan gizi masyarakat, meningkatkan pelayanan keluarga berencana dan kesehatan reproduksi
- Pembangunan Perumahan dan Permukiman: meningkatkan akses masyarakat berpendapatan rendah terhadap hunian yang layak, menjamin ketahanan air melalui peningkatan pengetahuan perubahan sikap dan perilaku dalam pemanfaatan air minum dan pengelolaan sanitasi

DIMENSI PEMBANGUNAN SEKTOR UNGGULAN

- Kedaulatan pangan: peningkatan ketersediaan pangan, meningkatkan perbaikan kualitas konsumsi pangan dan gizi masyarakat
- Kedaulatan Energi dan Ketenagalistrikan: meningkatkan aksesibilitas, peningkatan efisiensi penggunaan energi
- Kemaritiman dan Kelautan: pembangunan konektivitas
- Pariwisata: pembangunan destinasi pariwisata, pembangunan kelembagaan pariwisata
- Kawasan Industri dan Kawasan Ekonomi Khusus (KEK): (KEK Tanjung Api-api) pembangunan potensi ekonomi wilayah, percepatan pembangunan konektivitas, pengembangan SDM dan IPTEK

DIMENSI PEMERATAAN DAN KEWILAYAHAN

- Pemerataan Antarkelompok Pendapatan: mendorong aktivitas ekonomi, pengembangan ekonomi produktif, perluasan peningkatan layanan dasar
- Perbatasan Negara dan Daerah Tertinggal: pembangunan infrastruktur , percepatan pembangunan konektivitas



- Pembangunan Perdesaan dan Perkotaan: penanggulangan kemiskinan dan pengembangan usaha ekonomi produktif, pengelolaan sumberdaya alam berkelanjutan
- Pengembangan Konektivitas Nasional: mempercepat pembangunan transportasi yang memperkuat konektivitas, mempercepat pembangunan infrastruktur broadband

KONDISI PERLU

- Pembangunan Politik, Hukum, Pertahanan dan Keamanan: mewujudkan birokrasi yang bersih, transparan, dan akuntabel, mewujudkan birokrasi yang kreatif, efektif dan efisien, mewujudkan birokrasi yang berorientasi melayani

Orientasi strategi dan arah kebijakan pembangunan tersebut juga dikembangkan dalam rangka mitigasi bencana alam, perubahan iklim, dan berwawasan lingkungan, yang berkaitan dengan transportasi, pertanian, limbah, persampahan, dan air bersih.

Strategi dan arah kebijakan pembangunan Kabupaten Muara Enim Tahun 2018-2023 disusun dengan memperhatikan arahan Rencana Pembangunan Jangka Panjang Daerah (RPJPD) Kabupaten Muara Enim Tahun 2005-2025 dan Rencana Tata Ruang Wilayah Kabupaten Muara Enim Tahun 2018-2038 serta arahan Bupati Muara Enim. Arahan tersebut menuntun Kabupaten Muara Enim pada prioritas pembangunan daerah sekaligus strategi terhadap penjabaran Visi dan Misi Bupati dan Wakil Bupati Periode 2018-2023. Strategi dan arah kebijakan diuraikan sebagai berikut:

Arah Kebijakan

Arah kebijakan adalah pedoman untuk mengarahkan rumusan strategi yang dipilih agar lebih terarah dalam mencapai tujuan dan sasaran dari waktu ke waktu selama 5 (lima) tahun. Rumusan arah kebijakan merasionalkan pilihan strategi agar memiliki fokus dan sesuai dengan pengaturan pelaksanaannya. Arah Kebijakan Pembangunan Muara Enim ditampilkan pada Tabel 4.8.



Tabel 4.8
Visi, Misi, Tujuan, Sasaran dan Arah Kebijakan
Kabupaten Muara Enim Tahun 2018-2023

VISI:

MUARA ENIM UNTUK RAKYAT YANG AGAMIS, BERDAYA SAING, SEHAT DAN SEJAHTERA

TUJUAN	SASARAN	ARAH KEBIJAKAN*	
1	2	3	
Misi 1 : Meningkatkan kualitas sumber daya manusia yang beriman, bertaqwa, cerdas dan mandiri			
1. Meningkatkan Kualitas Sumber Daya Manusia	1.1. Meningkatnya Kualitas Sumber Daya Manusia	1. Rakyat Hidup Aman, Damai Dan Agamis	1. Rakyat hidup dalam keluarga dan lingkungan yang aman, damai & terlindungi dari ancaman keamanan, narkoba dan kekerasan serta kesetaraan Gender;
2. Meningkatkan Keimanan dan ketaqwaan serta kerukunan antar umat beragama	2.1. Meningkatnya keamanan dan ketertiban		2. Tercipta Tata Kehidupan yang harmonis antar umat beragama;
	2.2. Menjamin kemudahan masyarakat dalam menjalankan ibadah menurut agama dan kepercayaan masing-masing		3. Mewujudkan Kabupaten Muara Enim yang Religius dengan Pembangunan/Pengembangan Masjid Jamik Di setiap Ibukota Kecamatan dengan memperhatikan para pengurus dan kemakmuran masjid;
			4. Menumbuhkembangkan Majelis Taklim, Majelis Zikir, Pengajian Anak-anak, Pendidikan Hafiz Qur'an dan Pendidikan pondok pesantren;
			5. Pelaksanaan Umroh Gratis untuk perangkat agama yang berprestasi;
			6. Memberikan Asuransi Santunan Kematian Senilai Rp.2,5 Juta bagi warga Muara Enim yang terkena Musibah kematian serta memperhatikan para pengurus jenazah;
Misi 2 : Mewujudkan pembinaan anak yatim, yatim piatu dan duafa, dan bantuan langsung kepada keluarga miskin hingga mandiri			
3. Meningkatkan Perlindungan Sosial Masyarakat	3.1. Meningkatnya kemampuan kelompok miskin dan rentan dalam menghadapi dan keluar dari kemiskinan dan kesenjangan sosial ekonomi	2. Anak Yatim, Yatim Piatu & Duafa Dibina Hingga Mandiri dan Bantuan Langsung Kepada Keluarga Miskin	1. Anak Yatim, Yatim Piatu dan Duafa dilindungi dan dijamin kehidupan dan pendidikannya hingga menjadi bagian masyarakat yang Mandiri;



TUJUAN	SASARAN	ARAH KEBIJAKAN*	
1	2	3	
	3.2. Meningkatnya kualitas hunian Masyarakat Berpenghasilan Rendah		<p>2.Terbentuk Lembaga Khusus yang menangani Anak Yatim, Yatim Piatu dan Duafa;</p> <p>3.Bantuan Langsung Tunai atau bentuk lainnya Kepada LANSIA; (TERLANTAR)</p> <p>4.Bantuan Langsung kepada Keluarga Miskin berupa bedah rumah dan Bantuan Modal usaha Bergulir dengan bunga rendah serta tanpa agunan;</p>
Misi 3 : Mewujudkan daya saing ekonomi daerah melalui penguatan komoditas dan produk unggulan desa di sektor agribisnis, agroindustri dan agropolitan			
4. Meningkatkan Daya Saing Daerah	4.1. Meningkatnya ketahanan pangan daerah	3. Ekonomi Kerakyatan & Kreatif	1.Tercipta Desa Pintar dengan 1 Desa 1 Produk Andalan;
	4.2. Terciptanya lingkungan usaha yang produktif yang dapat menarik minat dunia usaha untuk melakukan kegiatan usaha (termasuk investasi)		2.1000 Pemuda Desa berwirausaha;
	4.3. Meningkatnya pengelolaan keuangan daerah		<p>3.Bantuan Kepada Usaha Mikro & UKM;</p> <p>4.Bantuan dana bergulir;</p> <p>5.Peremajaan dan Bantuan sarana prasarana Perkebunan Rakyat (Karet, Kopi, Sawit, dll)</p> <p>6.Pembangunan Pabrik menuju Industrialisasi Produk Perkebunan Rakyat (Pabrik Karet, Kopi, Dll);</p> <p>9.Revitalisasi objek wisata dan membangun destinasi wisata baru yang edukatif, berbasis pemberdayaan masyarakat;</p> <p>10.Pengembangan Budaya, Adat dan Olahraga Muara Enim;</p> <p>11.Menghadiri investor baru untuk membuka lapangan pekerjaan baru.</p> <p>7.Bantuan Bibit, Sarana dan Prasarana Pertanian menuju Lumbung Pangan;</p>



TUJUAN	SASARAN	ARAH KEBIJAKAN*	
1	2	3	
			8. Pembangunan Kawasan Agropolitan dan Kawasan Desa Pusat Pertumbuhan;
Misi 4 : Mewujudkan pendidikan dan kesehatan yang mudah dijangkau dan bebas biaya			
5. Pemenuhan sarana dan prasarana pendidikan	5.1. Tersedianya sarana dan prasarana pendidikan	4. Anak-anak Mendapat Pendidikan Gratis Dan Kesejahteraan Guru Terjamin	1. Anak-anak yang bersekolah Dasar dan SLTP Negeri dan Swasta diberikan sepatu, baju, buku dan perlengkapan sekolah dengan gratis; 2. Beasiswa untuk Siswa SMA dan Mahasiswa Yang Berprestasi; 3. Optimalisasi Sarana Prasarana Sekolah seperti RKB, Laboratorium dan lainnya; 4. Optimalisasi kesejahteraan guru PNS, Guru honorer, Guru Bantu dan tutor PAUD serta Guru Mengaji; 5. Pengadaan Bus Sekolah di setiap Kawasan Pusat Pendidikan.
6. Pemenuhan sarana dan prasarana kesehatan	6.1. Tersedianya sarana dan prasarana kesehatan	5. Kesehatan Mudah Dan Gratis	1. Pembangunan, Perbaikan dan Peningkatan Fungsi/Peran Posyandu, Puskesmas, Puskesmas Rawat Inap, RS Pratama dan RSUD untuk memberikan layanan kesehatan yang maksimal, mudah dicapai dan gratis kepada masyarakat; 2. Meningkatkan kesejahteraan tenaga medis guna peningkatan pelayanan masyarakat; 3. Terjaminnya ketersediaan Air Bersih dan lingkungan permukiman yang sehat; 4. Pengadaan Mobil Layanan Kesehatan dengan 1 mobil ambulance disetiap Desa/Kelurahan.
Misi 5 : Meningkatkan infrastruktur dan suprastruktur dasar yang berkualitas secara merata dan mendukung terwujudnya Jalan TOL Muara Enim–Indralaya-Palembang			
7. Membangun Konektivitas yang Terintegrasi antara Sistem Transportasi, Logistik, Serta Komunikasi dan Informasi dalam rangka Membuka Akses Daerah Seluas-luasnya	7.1 Tersedianya Infrastruktur Transportasi untuk memperlancar arus barang, jasa, manusia dan menjadi penghubung yang efisien antara sumber bahan baku, pusat produksi dan pasar	6. Transportasi Lancar dan Terbuka Jalan Baru serta Mendukung Terwujudnya TOL Muara Enim-Indralaya-Palembang.	1. Mewujudkan Jalan Kabupaten, Kecamatan dan Desa kondisi baik dan Mulus;



TUJUAN	SASARAN	ARAH KEBIJAKAN*	
1	2	3	
	<p>7.2 Tersedianya infrastruktur untuk mendukung produktivitas sektor pertanian dan lumbung pangan</p> <p>7.3 Tersedianya sarana telekomunikasi untuk memudahkan arus informasi dengan lebih luas dan cepat</p>		<p>2.Membuka jalan-jalan baru untuk memudahkan akses masyarakat ke pusat-pusat pelayanan public (rentang kendali);</p> <p>3.Jembatan Penghubung baik;</p> <p>4.Mendukung Pembangunan Jembatan Fly Over di Perlintasan Sebidang Kereta Api di Jalan Nasional, Provinsi dan Kabupaten;</p> <p>5.Mendukung Terwujudnya TOL Muara Enim – Indralaya – Palembang untuk menjamin lancarnya angkutan orang, barang dan produk pertanian/perkebunan serta mendukung pengembangan kawasan Industri, Agropolitan, wisata, dan lainnya;</p>
			<p>6.Irigasi Pengairan terurus yang mendukung Pertanian dan Lumbung Pangan</p> <p>7.Pembangunan Ibukota Kabupaten dan Pusat-pusat Kota sebagai Smart City.</p>
Misi 6 : Memanfaatkan potensi sumber daya alam untuk memenuhi kebutuhan masyarakat dan industri dengan memperhatikan pengelolaan tata ruang dan lingkungan			
<p>8. Memantapkan Pengelolaan Sumber Daya Alam secara berkelanjutan</p>	<p>8.1 Meningkatkan Pemanfaatan Potensi Sumber Daya Alam Bagi Masyarakat</p> <p>8.2 Meningkatkan kataatan terhadap tata ruang</p> <p>8.3 Meningkatkan kualitas lingkungan</p>	<p>7. Muara Enim Lumbung Energi Berwawasan Lingkungan</p>	<p>1.Mengutamakan Tenaga Kerja Lokal Siap Pakai dengan dukungan Pendidikan Formal (SMK) dan Non Formal (Pelatihan/kursus singkat);</p> <p>2.Mewujudkan Investor Lokal Bidang Wisata, Restoran, Perhotelan dan lainnya;</p> <p>3.Meningkatkan rasio elektrifikasi dan Desa berlistrik;</p> <p>4.Terpasangnya Jaringan Gas Rumah Tangga di Kabupaten Muara Enim.</p>
Misi 7 : Mewujudkan tata kelola pemerintahan yang profesional, kredibel dan berorientasi pada peningkatan pelayanan publik			



TUJUAN	SASARAN	ARAH KEBIJAKAN*	
1	2	3	
9. Meningkatkan Tata kelola Pemerintahan/Pelaksanaan Reformasi Birokrasi	9.1 Meningkatnya Akuntabilitas Kinerja Birokrasi 9.2 Meningkatnya Pelayanan Publik 1.3 Meningkatnya Efektivitas Penggunaan Sistem Informasi Daerah 9.4 Meningkatnya Pelaksanaan Inovasi Daerah	8. Yakin Aparatur Memberikan Layanan Maksimal Kepada Masyarakat 4. Meningkatkan Kapasitas dan Kesejahteraan PNS, Pegawai tetap Non PNS dan Pegawai Honorer yang memberikan layanan langsung kepada Masyarakat.	1. Menjamin pembuatan KK, KTP, Akte Kelahiran/Kematian gratis dan cepat; 2. Menjamin Proses Perijinan investasi dan usaha berjalan cepat; 3. Meningkatkan Pelayanan Publik kepada Masyarakat Seperti di Puskesmas, RSUD, Pendidikan, Transportasi dan lainnya; 4. Meningkatkan Kapasitas dan Kesejahteraan PNS, Pegawai tetap Non PNS dan Pegawai Honorer yang memberikan layanan langsung kepada Masyarakat



Strategi dan Arah Kebijakan Kewilayahan

Dengan mempertimbangkan sinergi RPJMD Kabupaten Muara Enim dan Rencana Tata Ruang Wilayah (RTRW) Kabupaten Muara Enim, maka strategi dan arah kebijakan pengembangan wilayah dalam lima tahun mendatang diarahkan untuk mewujudkan kesejahteraan masyarakat Kabupaten Muara Enim melalui pengembangan sektor agro, wisata, industri dan energi berteknologi tinggi dengan bersendikan pada solidaritas masyarakat dan kelestarian lingkungan hidup dengan memanfaatkan ruang wilayah secara serasi, selaras, seimbang, berdaya guna, berhasil guna, berbudaya dan berkelanjutan; serta mendorong perubahan dan percepatan pembangun desa dan kawasan perdesaan, serta kecamatan.

Kebijakan dan strategi pengembangan struktur ruang di Kabupaten Muara Enim diarahkan untuk (1) menciptakan keterpaduan sistem perkotaan kabupaten; (2) mewujudkan keterpaduan infrastruktur dan sistem kota-kota di kabupaten; dan (3) mengembangkan infrastruktur yang dapat mendorong pengembangan wilayah, penanganan kebencanaan serta pertahanan dan keamanan. Selain itu, kebijakan dan strategi pengembangan kawasan lindung diarahkan untuk (1) meningkatkan pemeliharaan dan perwujudan kelestarian fungsi lingkungan hidup; (2) menetapkan dan memantapkan kawasan lindung untuk keberlanjutan pembangunan; dan (3) mencegah dampak negatif kegiatan manusia yang dapat menimbulkan kerusakan lingkungan hidup.

Sementara, kebijakan dan strategi pengembangan kawasan budidaya diarahkan untuk (1) meningkatkan produksi dan produktivitas serta indeks pertanaman pada lahan pertanian, perkebunan, kehutanan, peternakan dan perikanan guna menjaga ketahanan pangan dan mendukung pengembangan kawasan andalan; (2) mengembangkan kawasan budidaya untuk pengembangan sektor pertanian; (3) mengembangkan kawasan budidaya untuk pengembangan sektor pariwisata dan industri; dan (4) mengendalikan perkembangan kegiatan budidaya agar sesuai fungsi dan tidak melampaui daya dukung dan daya tampung lingkungan.

Tabel 4.9
Strategi dan Arah Kebijakan Pengembangan Wilayah
RPJMD Kabupaten Muara Enim Tahun 2018-2023

Strategi	Arah Kebijakan
Kebijakan dan strategi pengembangan struktur ruang	
1. Penataan ruang wilayah Kabupaten untuk menciptakan keterpaduan sistem perkotaan	a. memantapkan pusat-pusat kegiatan PKW, PPK dan PPL; b. memperkuat hubungan antara pusat kegiatan dengan <i>hinterland</i> -nya; c. pengembangan prasarana yang dapat mendukung kegiatan ekonomi di wilayah sekitarnya; dan menguatkan sistem kota dengan meningkatkan fungsi dan hierarki kota serta aksesibilitas kawasan perbatasan dan pinggiran
2. Pengembangan struktur ruang yang dapat mendorong terwujudnya keterpaduan	a. mengembangkan transportasi secara terintegrasi dalam pengembangan jalan, jalan kereta api, transportasi, terminal dan terminal khusus yang menghubungkan antar pusat kegiatan dan antar pusat kegiatan dengan <i>hinterland</i> -nya;



Strategi	Arah Kebijakan
infrastruktur dan sistem kota-kota di kabupaten	<ul style="list-style-type: none"> b. mengembangkan rute-rute pelayanan moda transportasi publik yang menghubungkan antar pusat pelayanan dan antar pusat pelayanan dengan permukiman; c. mengembangkan dan meningkatkan kualitas layanan terminal umum dan terminal khusus sebagai simpul transportasi; d. mengembangkan dan meningkatkan ketersediaan dan kualitas prasarana untuk mendukung pergerakan dari pusat kegiatan ke/dari <i>hinterland</i>; dan e. mengembangkan dan meningkatkan ketersediaan infrastruktur dalam mendorong pengembangan kawasan strategis kabupaten dalam mewujudkan pertumbuhan dan pemerataan pembangunan.
3. Pengembangan infrastruktur yang mendorong pengembangan wilayah, penanganan kebencanaan serta pertahanan dan keamanan	<ul style="list-style-type: none"> a. meningkatkan ketersediaan dan kualitas pelayanan prasarana serta fasilitas dalam mendukung kegiatan perkotaan dan perdesaan serta pertahanan dan keamanan; b. mengembangkan dan meningkatkan sistem jaringan energi secara optimal; c. meningkatkan ketersediaan dan kualitas prasarana sumber daya air berbasis DAS untuk mendukung kegiatan perkotaan dan pertanian; d. mengembangkan sistem Tempat Pemrosesan Akhir (TPA) sesuai dengan proyeksi pertumbuhan penduduk, ekonomi dan perkembangan perkotaan; e. mengembangkan sistem telekomunikasi yang merata terutama untuk menunjang kegiatan penduduk dan ekonomi; f. mengembangkan pelayanan ekonomi, kesehatan, pendidikan dan budaya terutama di PKW, PPK dan PPL; g. mengembangkan sistem drainase yang terintegrasi; h. mengembangkan sistem pengolahan limbah domestik setempat dan terpusat; dan i. mengembangkan dan peningkatan kualitas jalur evakuasi bencana.
Kebijakan dan strategi pengembangan pola ruang	
1. Pemeliharaan dan perwujudan kelestarian fungsi lingkungan hidup	<ul style="list-style-type: none"> a. mempertahankan kawasan berfungsi lindung sesuai dengan kondisi ekosistemnya; b. mengembalikan dan meningkatkan fungsi kawasan lindung yang telah menurun akibat pengembangan kegiatan budidaya; dan c. mengembangkan kerjasama antar kabupaten perbatasan dalam meningkatkan fungsi lindung.
2. Penetapan dan pemantapan kawasan lindung untuk keberlanjutan pembangunan	<ul style="list-style-type: none"> a. menetapkan tata batas kawasan lindung dengan budidaya; b. melaksanakan rehabilitasi fungsi kawasan lindung; c. meningkatkan kapasitas dan wawasan masyarakat terkait sumber daya hayati dan lingkungan hidup; dan d. menggalang kerjasama penelitian, implementasi dan operasional pada tingkat regional, nasional dan internasional.
3. Pencegahan dampak	<ul style="list-style-type: none"> a. melakukan upaya terpadu untuk melestarikan fungsi



Strategi	Arah Kebijakan
negatif kegiatan manusia yang dapat menimbulkan kerusakan lingkungan hidup	<p>lingkungan hidup terutama kawasan tangkapan air, sungai, danau/telaga mata air;</p> <p>b. melindungi kemampuan lingkungan hidup dari tekanan perubahan dan/atau dampak negatif yang ditimbulkan oleh suatu kegiatan;</p> <p>c. mengelola sumberdaya alam tak terbarukan untuk menjamin pemanfaatannya secara bijaksana dan sumberdaya alam yang terbarukan untuk menjamin kesinambungan ketersediannya dengan tetap memelihara dan meningkatkan kualitas nilai serta keanekaragamannya; dan</p> <p>d. mengembangkan kegiatan budidaya yang mempunyai daya adaptasi bencana di kawasan rawan bencana.</p>
Kebijakan dan strategi pengembangan kawasan budidaya	
1. Peningkatan produktivitas pertanian, perkebunan, kehutanan, peternakan dan perikanan guna menjaga ketahanan pangan dan mendukung pengembangan kawasan andalan	<p>a. meningkatkan produktivitas lahan pertanian, hortikultura, perkebunan, kehutanan, peternakan dan perikanan; dan</p> <p>b. meningkatkan produksi pertanian, hortikultura, perkebunan, kehutanan, peternakan dan perikanan.</p>
2. Pengembangan kawasan budidaya untuk pengembangan sektor pertanian	<p>a. program intensifikasi pada lahan-lahan produktif;</p> <p>b. menyediakan prasarana dan sarana pendukung pertanian;</p> <p>c. mendukung persediaan akan informasi yang berbasis teknologi terhadap kegiatan pertanian;</p> <p>d. mendukung sistem distribusi kegiatan pertanian (hulu – hilir); dan</p> <p>e. mempertahankan lahan pertanian tanaman pangan agar tidak terkonversi untuk peruntukan lain.</p>
3. Pengembangan kawasan budidaya untuk pengembangan sektor pariwisata dan industry	<p>a. meningkatkan peran serta masyarakat dan swasta dalam usaha pertumbuhan kegiatan pariwisata;</p> <p>b. meningkatkan pemberdayaan usaha kecil, menengah, koperasi, dan masyarakat di bidang usaha pariwisata;</p> <p>c. melestarikan kebudayaan dan kesenian daerah Kabupaten Muara Enim untuk dijadikan obyek dan daya tarik wisata;</p> <p>d. meningkatkan pemanfaatan peran media massa dan teknologi informasi dalam promosi maupun layanan informasi pariwisata di Kabupaten;</p> <p>e. mengembangkan riset, studi dan analisis pasar pariwisata Nasional dan Internasional dalam mendukung upaya pemasaran pariwisata;</p> <p>f. promosi pariwisata melalui media cetak dan elektronik;</p> <p>g. mempromosikan produk baru yang berbasis masyarakat, kelokalan dan keaslian serta bertema spesifik; dan</p> <p>h. melakukan kerjasama Internasional yang sinergi dengan kebijakan/strategi/program dan kegiatan Nasional melalui kerjasama bilateral/multilateral.</p>



Strategi	Arah Kebijakan
4. Pengendalian perkembangan kegiatan budidaya agar sesuai fungsi dan tidak melampaui daya dukung dan daya tampung lingkungan	a. membatasi perkembangan kegiatan budidaya terbangun di kawasan rawan bencana untuk meminimalkan potensi kejadian bencana dan potensi kerugian akibat bencana; b. mengendalikan perkembangan kawasan terbangun di kawasan tangkapan air untuk mempertahankan ketersediaan sumber air; dan c. mengatur pemanfaatan di kawasan budidaya melalui mekanisme perizinan dan/atau melalui pemberian rekomendasi maupun pertimbangan teknis.

Fokus pembangunan daerah pada tahun 2018-2023 diarahkan pada pengembangan pusat-pusat pertumbuhan yang meliputi Pusat Kegiatan Wilayah (PKW), Pusat Pengembangan Kawasan (PPK) dan Pusat Pengembangan Lingkungan (PPL).

Tabel 4.10
Pusat-pusat Pengembangan Wilayah
Kabupaten Muara Enim Tahun 2018-2023

Pusat Kegiatan	Lokasi
1. Pusat Kegiatan Wilayah	Ibu Kota Kabupaten Muara Enim di Muara Enim sebagai pusat pemerintahan kabupaten, perdagangan dan jasa.
2. Pusat Kegiatan Kawasan	1) Pulau Pangung Kecamatan Semende Darat Laut; 2) Tanjung Agung Kecamatan Tanjung Agung; 3) Tanjung Enim Kecamatan Lawang Kidul; 4) Ujan Mas Lama Kecamatan Ujan Mas; 5) Gunung Megang Kecamatan Gunung Megang; 6) Cinta Kasih Kecamatan Belimbing; 7) Tebat Agung Kecamatan Rambang Niru; 8) Sugih Waras Kecamatan Rambang; 9) Beringin Kecamatan Lubai; 10) Karang Agung Kecamatan Lubai Ulu; 11) Gelumbang Kecamatan Gelumbang; 12) Sukarami Kecamatan Sungai Rotan; 13) Aremantai Kecamatan Semende Darat Ulu; 14) Tanjung Raya Kecamatan Semende Darat Tengah; 15) Lebak Budi Kecamatan Panang Enim; 16) Padang Bindu Kecamatan Benakat; 17) Dangku Kecamatan Empat Petulai Dangku; 18) Lembak Kecamatan Lembak; 19) Tanjung Bunut Kecamatan Belida Darat; 20) Menanti Kecamatan Kelekar; dan 21) Patra Tani Kecamatan Muara Belida.
3. Pusat Pengembangan Lingkungan	Seluruh kawasan perdesaan dan Kelurahan

Sumber: Perda RTRW Kabupaten Muara Enim.



Berdasarkan keenam prioritas pembangunan Kabupaten Muara Enim Tahun 2022 sebagaimana telah disebutkan diatas, dapat dirumuskan program prioritas yang mendukung setiap prioritas pembangunan sebagaimana terdapat didalam Tabel 4.11.

Tabel 4.11
Hubungan Visi, Misi, Tujuan , sasaran, Isu Strategis dan Prioritas Pembangunan Daerah Kabupaten Muara Enim Tahun 2022

NO	TUJUAN	SASARAN	URUSAN	MASALAH	ISU STRATEGIS	REKOMENDASI	PRIORITAS PEMBANGUNAN
1	2	3	4	5	6	7	8
Misi 1 : Meningkatkan kualitas sumber daya manusia yang beriman, bertaqwa, cerdas dan Mandiri							
1	Meningkatkan Kualitas Sumber Daya Manusia	1.1. Meningkatkan Kualitas Sumber Daya Manusia	Pendidikan, Kesehatan, Pekerjaan Umum & Tata Ruang, Kebudayaan, Keluarga Berencana	IPM Muara Enim masih berada di peringkat ke-6 di Provinsi Sumatera Selatan	Peningkatan dan Pengembangan Kualitas Sumber Daya Manusia	Peningkatan akses masyarakat ke pusat pelayanan Pendidikan dan kesehatan	Pemerataan Layanan Pendidikan, dan Kesehatan
2	Meningkatnya Keimanan dan ketaqwaan serta kerukunan antar umat beragama	2.1. Meningkatkan keamanan dan ketertiban	Sejahtera, Pemberdayaan Perempuan dan Perlindungan Anak, Kesatuan Bangsa, dan Politik dalam Negeri				Pemerataan Layanan Pendidikan, dan Kesehatan
		2.2. Menjamin kemudahan masyarakat dalam menjalankan ibadah menurut agama dan kepercayaan masing-masing					
Misi 2 : Mewujudkan Pembinaan Anak Yatim, Yatim Piatu dan Duafa dan Bantuan Langsung Kepada Keluarga Miskin hingga Mandiri							
3	Meningkatkan Perlindungan Sosial Masyarakat	3.1. Meningkatkan kemampuan kelompok miskin dan rentan dalam menghadapi dan keluar dari kemiskinan dan kesenjangan sosial ekonomi	Perumahan & Pemukiman, Sosial, Ketenagakerjaan, Pemberdayaan Masyarakat Desa	Masih tingginya jumlah penduduk miskin	Angka Kemiskinan masih tinggi	Percepatan Penurunan angka kemiskinan	Penanggulangan Kemiskinan dan Pengangguran, serta Pemantapan Infrastruktur dasar
		Masih tinggi Tingkat Pengangguran Terbuka		Tingkat pengangguran yang relatif masih tinggi	Penurunan tingkat pengangguran		
		Jumlah Rumah Tidak Layak Huni masih banyak		Angka Kemiskinan masih tinggi	Percepatan Penurunan angka kemiskinan		
Misi 3 : Mewujudkan daya saing ekonomi daerah melalui penguatan komoditas dan produk unggulan desa di sektor agribisnis, agroindustri dan agropolitan							



NO	TUJUAN	SASARAN	URUSAN	MASALAH	ISU STRATEGIS	REKOMENDASI	PRIORITAS PEMBANGUNAN			
1	2	3	4	5	6	7	8			
4	Meningkatkan Daya Saing Daerah	4.1. Meningkatkan ketahanan pangan daerah	Ketahanan Pangan, Pertanian, Perdagangan, Perindustrian, Energi dan Sumber daya mineral, koperasi dan UKM, Penanaman Modal, Kelautan dan Perikanan, Pariwisata	- Mayoritas penduduk Kabupaten Muara Enim bekerja di sektor pertanian 79,02% atau 564.971,8 Ha merupakan lahan pertanian	Produktifitas Pertanian dan kesejahteraan petani	Peningkatan Produktifitas Pertanian dan kesejahteraan petani	Peningkatan Ketahanan Ekonomi melalui Penguatan Ekonomi Pedesaan			
		4.2. Terciptanya lingkungan usaha yang produktif yang dapat menarik minat dunia usaha untuk melakukan kegiatan usaha (termasuk investasi)		- Belum optimalnya Kebijakan daerah yang mendukung investasi yang berbasis sumber daya lokal				- Peningkatan Investasi Berbasis potensi sumber daya lokal	- Kebijakan daerah yang mendukung investasi yang berbasis sumber daya lokal	Peningkatan Ketahanan Ekonomi melalui Pengembangan UMKM Unggul, dan Industri Kreati
		4.3. Meningkatkan pengelolaan keuangan daerah		- rendahnya peran serta masyarakat dalam pengembangan potensi ekonomi daerah				- Pengembangan Ekonomi berbasis pemberdayaan masyarakat	- Peningkatan peran serta masyarakat dalam pengembangan potensi ekonomi daerah	
Misi 4 : Mewujudkan Pendidikan dan Kesehatan yang mudah dijangkau dan bebas biaya										
5	Pemenuhan sarana dan prasarana pendidikan	5.1. Tersedianya sarana dan prasarana pendidikan	Pendidikan, Kesehatan, Pekerjaan Umum & Tata Ruang, Kebudayaan, Keluarga, Perpustakaan	Keberadaan Prasarana dan Sarana bidang pendidikan dan Kesehatan belum merata	Peningkatan dan Pengembangan Kualitas Sumber Daya Manusia	Pemerataan Pembangunan Prasarana dan sarana bidang Pendidikan dan kesehatan	Pemerataan Layanan Pendidikan, dan Kesehatan yang berkualitas			
6	Pemenuhan sarana dan prasarana kesehatan	6.1. Tersedianya sarana dan prasarana kesehatan								
Misi 5 : Meningkatkan infrastruktur dan suprastruktur dasar yang berkualitas secara merata dan mendukung terwujudnya Jalan TOL Muara Enim-Indralaya-Palembang										
7	Membangun Konektivitas yang Terintegrasi antara Sistem Transportasi, Logistik, Serta Komunikasi dan Informasi dalam rangka Membuka Akses Daerah Seluas-luasnya	7.1 Tersedianya Infrastruktur Transportasi untuk memperlancar arus barang, jasa, manusia dan menjadi penghubung yang efisien antara sumber bahan baku, pusat produksi dan pasar	Pekerjaan Umum & Tata Ruang, perhubungan, Ketahanan Pangan, Pertanian, Perdagangan, Perindustrian, Energi dan Sumber daya mineral, komunikasi dan	- Belum meratanya jaringan infrastruktur dasar terutama pada daerah pelosok - Masih sedikitnya pusat pertumbuhan ekonomi baru	Peningkatan Konektivitas antar wilayah dan pembangunan infrastruktur dasar	- Penyediaan Infrastruktur dasar secara merata - Menciptakan Pusat-pusat pertumbuhan ekonomi baru	Peningkatan Infrastruktur Dasar dan Penunjang Perekonomian, termasuk rencana pengembangan jalan penghubung antar wilayah berbatasan			



NO	TUJUAN	SASARAN	URUSAN	MASALAH	ISU STRATEGIS	REKOMENDASI	PRIORITAS PEMBANGUNAN
1	2	3	4	5	6	7	8
		6.2 Tersedianya infrastruktur untuk mendukung produktivitas sektor pertanian dan lumbung pangan	informasi, penanaman modal				
		6.3 Tersedianya sarana telekomunikasi untuk memudahkan arus informasi dengan lebih luas dan cepat					
Misi 6 : Memanfaatkan Potensi SDA untuk memenuhi Kebutuhan Masyarakat dan Industri dengan memperhatikan Pengelolaan Tata Ruang dan Lingkungan							
8	Memantapkan Pengelolaan Sumber Daya Alam secara berkelanjutan	8.1 Meningkatkan Pemanfaatan Potensi Sumber Daya Alam Bagi Masyarakat	Lingkungan Hidup, perencanaan pembangunan, Penataan Ruang, Perdagangan, Perindustrian, Energi dan Sumber daya mineral	Pembangunan Daerah yang berdampak pada keseimbangan dan keberlanjutan lingkungan hidup	Peningkatan Kualitas Lingkungan Hidup dan pemanfaatan Ruang	Kebijakan Daerah untuk Lahan Pertanian Pangan Berkelanjutan	Pengelolaan Lingkungan Hidup dan Penanggulangan Bencana
		8.2 Meningkatkan kataatan terhadap tata ruang				Pengendalian Pemanfaatan Ruang melalui implementasi RTRW	
		8.3 Meningkatkan kualitas lingkungan				Kebijakan Daerah untuk peningkatan kualitas lingkungan hidup	
Misi 7 : Mewujudkan tata kelola pemerintahan yang profesional, kredibel dan berorientasi pada peningkatan pelayanan publik							
9	Meningkatkan Tata kelola Pemerintahan/ Pelaksanaan Reformasi Birokrasi	9.1 Meningkatkan Akuntabilitas Kinerja Birokrasi	Otonomi Daerah, Pemerintahan Umum, Administrasi Keuangan Daerah, Perangkat Daerah, Kepegawaian dan Persandian, Kesatuan Bangsa, dan Politik dalam	Tuntutan untuk melakukan upaya pembaharuan dan perubahan sistem penyelenggaraan pemerintahan kearah yang lebih baik	Peningkatan akuntabilitas kinerja pemerintahan kearah yang lebih baik	Peningkatan Kualitas Pelayanan Publik dan Pemantapan Reformasi Birokrasi	Peningkatan Kualitas Tata Kelola Pemerintah dan Pelayanan Publik
		9.2 Meningkatkan Pelayanan Publik					
		9.3 Meningkatkan Efektivitas Penggunaan Sistem Informasi Daerah					



NO	TUJUAN	SASARAN	URUSAN	MASALAH	ISU STRATEGIS	REKOMENDASI	PRIORITAS PEMBANGUNAN
1	2	3	4	5	6	7	8
		9.4 Meningkatkan Pelaksanaan Inovasi Daerah	Negeri, Statistik, kearsipan perencanaan pembangunan, Komunikasi dan informasi				

Selanjutnya, prioritas-prioritas tersebut diwujudkan dengan menjalankan program-program sebagai instrumen kebijakan yang terdiri dari satu atau lebih kegiatan untuk mencapai sasaran yang telah ditetapkan. Adapun dalam dokumen Perubahan RKPD Kabupaten Muara Enim Tahun 2022 ini, Nomenklatur Program telah disesuaikan Berdasarkan Peraturan Menteri Dalam Negeri Nomor 90 Tahun 2019 tentang Klasifikasi, Kodefikasi dan Nomenklatur Perencanaan Pembangunan dan Keuangan Daerah dan Keputusan Menteri Dalam Negeri Nomor 050-3708 Tahun 2020 Tentang Hasil Verifikasi dan Validasi Pemutakhiran Klasifikasi, Kodefikasi dan Nomenklatur Perencanaan Pembangunan dan Keuangan Daerah. Program-program prioritas tahun 2022 tersebut dilengkapi dengan Indikasi Program, dan Indikasi Pagu tersaji pada tabel 4.12 berikut.



Tabel 4.12
Prioritas Pembangunan Daerah, Indikasi Program, dan Indikasi Pagu
Kabupaten Muara Enim Tahun 2022



Sasaran dan prioritas pembangunan daerah RKPD 2022 berkaitan dengan sasaran prioritas nasional RKP 2022, dibuat sinkronisasi kebijakan Pemerintah Kabupaten Muara Enim dengan prioritas nasional. Adapun dalam dokumen Perubahan RKPD Kabupaten Muara Enim Tahun 2022 ini, Nomenklatur Program dalam sinkronisasi kebijakan Pemerintah Kabupaten Muara Enim dengan prioritas nasional dan provinsi telah disesuaikan Berdasarkan Peraturan Menteri Dalam Negeri Nomor 90 Tahun 2019 tentang Klasifikasi, Kodefikasi dan Nomenklatur Perencanaan Pembangunan dan Keuangan Daerah dan Keputusan Menteri Dalam Negeri Nomor 050-3708 Tahun 2020 Tentang Hasil Verifikasi dan Validasi Pemutakhiran Klasifikasi, Kodefikasi dan Nomenklatur Perencanaan Pembangunan dan Keuangan Daerah. Sinkronisasi kebijakan ini dapat dilihat pada tabel 4.13 sedangkan Sinkronisasi dengan Prioritas Provinsi Sumatera Selatan dapat dilihat pada tabel 4.14.



Tabel 4.13
Sinkronisasi Kebijakan Pemerintah Perubahan Kabupaten Muara Enim
dengan Prioritas Nasional Tahun Anggaran 2022



Tabel 4.14
Sinkronisasi Kebijakan Perubahan Pemerintah Kabupaten Muara Enim
dengan Prioritas Provinsi Sumatera Selatan Tahun Anggaran 2022



Dalam penyusunan perencanaan pembangunan tahunan juga memperhatikan Pokok-pokok pikiran DPRD sebagaimana diatur dengan Peraturan menteri Dalam Negeri Nomor 86 tahun 2017. Adapun pokok-pokok pikiran DPRD kabupaten Muara Enim pada perubahan Rencana Kerja Pembangunan Daerah Tahun 2022 secara umum dan dapat dilihat pada tabel 4.15. sebagai berikut :

1. Bidang infrastruktur yang meliputi pembangunan jalan, jembatan, irigasi, drainase, air bersih, sanitasi dan perumahan.
2. Bidang pendidikan yang meliputi pembangunan sarana prasarana sekolah dan peningkatan mutu/kualitas pendidikan yang menjadi kewenangan Pemerintah Kabupaten Muara Enim.
3. Bidang pertanian yang meliputi pembangunan sarana prasarana pertanian, perkebunan, peternakan dan perikanan seperti pembangunan jalan usaha tani/jalan produksi, pengadaan bibit tanaman perkebunan/ternak/ikan, alat dan mesin pertanian, bantuan ternak dan sarana produksi lainnya.
4. Bidang Pemberdayaan masyarakat yang meliputi pembangunan/rehab kantor dan balai desa.
5. Bidang Keagamaan meliputi pembangunan sarana prasarana penunjang kegiatan keagamaan.
6. Bidang Kepemudaan dan Olahraga meliputi pembangunan sarana prasarana olahraga dan peningkatan partisipasi pemuda dalam kegiatan olahraga/kepemudaan.
7. Bidang Perdagangan dan Energi meliputi penyediaan pasar dan lampu penerangan jalan.
8. Bidang Tenaga Kerja meliputi pendidikan dan keterampilan masyarakat.
9. Bidang Kesehatan meliputi pembangunan sarana dan prasaran serta penunjang pelayanan kesehatan.

Tabel 4.12
Prioritas Pembangunan Daerah, Indikasi Program, dan Indikasi Pagu
Kabupaten Muara Enim Tahun Anggaran 2022

No.	Prioritas Pembangunan	Program Prioritas	Program Pembangunan	Indikator Kinerja	Pagu Tahun Anggaran 2022		Perangkat Daerah
					Sebelum	Setelah	
1.	Peningkatan Ketahanan Perekonomian melalui Penguatan Ekonomi Pedesaan, Pengembangan UMKM unggul dan Industri Kreatif	Peningkatan Ketahanan Ekonomi (1)	PROGRAM PENGELOLAAN SUMBER DAYA EKONOMI UNTUK KEDAULATAN DAN KEMANDIRIAN PANGAN	Persentase Penyediaan Infrastruktur Pangan	1.072.073.396	6.120.361.636	Dinas Ketahanan Pangan
			PROGRAM PENINGKATAN DIVERSIFIKASI DAN KETAHANAN PANGAN MASYARAKAT	Meningkatnya Mutu dan Jumlah Konsumsi dan Ketersediaan Pangan Penduduk Kab. Muara Enim (Skor PPH)	2.681.542.972	2.186.845.182	Dinas Ketahanan Pangan
			PROGRAM PENANGANAN KERAWANAN PANGAN	Meningkatnya Akurasi dan Cakupan Pemetaan Daerah Rawan Pangan	465.264.383	404.729.600	Dinas Ketahanan Pangan
			PROGRAM PENGAWASAN KEAMANAN PANGAN	Peningkatan Cakupan PSAT yang diuji, diregistrasi dan disertifikasi	316.769.648	279.877.416	Dinas Ketahanan Pangan
			PROGRAM PENUNJANG URUSAN PEMERINTAHAN DAERAH KABUPATEN/KOTA	Cakupan Penunjang Urusan Pemerintah Daerah	4.851.774.113	5.069.045.804	Dinas Ketahanan Pangan
			PROGRAM PENYEDIAAN DAN PENGEMBANGAN SARANA PERTANIAN	Persentase produksi hasil peternakan : Daging dan telur	7.290.582.010	4.647.851.400	Dinas Tanaman Pangan, Hortikultura dan Peternakan

No.	Prioritas Pembangunan	Program Prioritas	Program Pembangunan	Indikator Kinerja	Pagu Tahun Anggaran 2022		Perangkat Daerah
					Sebelum	Setelah	
			PROGRAM PENYEDIAAN DAN PENGEMBANGAN PRASARANA PERTANIAN	Persentase hasil produksi peternakan : daging dan telur	5.692.093.069	15.447.275.207	Dinas Tanaman Pangan, Hortikultura dan Peternakan
			PROGRAM PENGENDALIAN KESEHATAN HEWAN DAN KESEHATAN MASYARAKAT VETERINER	Produksi Produk Hasil Olahan Peternakan	1.189.769.505	771.228.944	Dinas Tanaman Pangan, Hortikultura dan Peternakan
			PROGRAM PENGENDALIAN DAN PENANGGULANGAN BENCANA PERTANIAN	Persentase Penyuluh yang melaksanakan pelayanan kepada kelompok Tani	362.916.300	263.247.200	Dinas Tanaman Pangan, Hortikultura dan Peternakan
			PROGRAM PENYULUHAN PERTANIAN	Tingkat Komoditi unggul yang dikenal masyarakat	3.917.057.729	3.124.555.464	Dinas Tanaman Pangan, Hortikultura dan Peternakan
			PROGRAM PENUNJANG URUSAN PEMERINTAHAN DAERAH KABUPATEN/KOTA	Persentase cakupan layanan penunjang urusan pemerintahan daerah kabupaten/kota	26.446.553.745	23.981.945.902	Dinas Tanaman Pangan, Hortikultura dan Peternakan
			PROGRAM PENYEDIAAN DAN PENGEMBANGAN SARANA PERTANIAN	Persentase Luas Lahan Pertanian/Perkebunan untuk Penyediaan dan Pengembangan Sarana Pertanian	2.898.360.670	4.983.405.000	Dinas Perkebunan
			PROGRAM PENYEDIAAN DAN PENGEMBANGAN PRASARANA PERTANIAN	Persentase Luas Lahan Pertanian/Perkebunan untuk Penyediaan dan Pengembangan Prasarana Pertanian	2.132.421.938	2.673.929.690	Dinas Perkebunan
			PROGRAM PENYULUHAN PERTANIAN	Persentase Implementasi Penyuluhan Pertanian/ Perkebunan	578.963.066	578.962.600	Dinas Perkebunan

No.	Prioritas Pembangunan	Program Prioritas	Program Pembangunan	Indikator Kinerja	Pagu Tahun Anggaran 2022		Perangkat Daerah
					Sebelum	Setelah	
			PROGRAM PENUNJANG URUSAN PEMERINTAHAN DAERAH KABUPATEN/KOTA	Persentase Cakupan Layanan Penunjang Urusan Pemerintahan Kabupaten/Kota	9.001.753.310	8.901.632.936	Dinas Perkebunan
			PROGRAM PENGELOLAAN PERIKANAN TANGKAP	Persentase perairan umum yang terkelola untuk perikanan tangkap	718.125.548	895.907.805	Dinas Perikanan
			PROGRAM PENGELOLAAN PERIKANAN BUDIDAYA	Persentase Pengendalian Hama dan Penyakit Ikan	2.981.866.736	3.907.522.264	Dinas Perikanan
			PROGRAM PENGOLAHAN DAN PEMASARAN HASIL PERIKANAN	Persentase nilai tambah produk hasil perikanan	1.435.046.901	2.134.234.595	Dinas Perikanan
			PROGRAM PENUNJANG URUSAN PEMERINTAHAN DAERAH KABUPATEN/KOTA	Meningkatnya kualitas penunjang urusan pemerintahan daerah	5.847.440.853	6.283.891.385	Dinas Perikanan
			PROGRAM PENGELOLAAN SUMBER DAYA AIR (SDA)	Persentase jaringan irigasi dalam kondisi baik	50.274.078.545	38.765.170.180	Dinas Pekerjaan Umum dan Penataan Ruang
			PROGRAM PENGEMBANGAN KAPASITAS DAYA SAING KEPEMUDAAN		4.574.980.849	4.784.916.056	Dinas Kepemudaan dan Olahraga
			PROGRAM PENGEMBANGAN KAPASITAS DAYA SAING KEOLAHRAGAAN		11.632.791.614	19.990.570.708	Dinas Kepemudaan dan Olahraga
			PROGRAM PENGEMBANGAN KAPASITAS KEPRAMUKAAN		560.987.688	813.564.994	Dinas Kepemudaan dan Olahraga

No.	Prioritas Pembangunan	Program Prioritas	Program Pembangunan	Indikator Kinerja	Pagu Tahun Anggaran 2022		Perangkat Daerah
					Sebelum	Setelah	
		Penguatan Ekonomi Pedesaan (2)					
			PROGRAM PENATAAN DESA		13.632.638.264	16.486.260.117	Dinas Pemberdayaan Masyarakat dan Desa
			PROGRAM PENINGKATAN KERJASAMA DESA		220.269.440	220.261.100	Dinas Pemberdayaan Masyarakat dan Desa
			PROGRAM ADMINISTRASI PEMERINTAHAN DESA		4.220.107.220	3.344.474.970	Dinas Pemberdayaan Masyarakat dan Desa
			PROGRAM PEMBERDAYAAN LEMBAGA KEMASYARAKATAN, LEMBAGA ADAT DAN MASYARAKAT HUKUM ADAT		4.051.154.313	3.772.025.044	Dinas Pemberdayaan Masyarakat dan Desa
			PROGRAM PENUNJANG URUSAN PEMERINTAHAN DAERAH KABUPATEN/KOTA		10.447.015.683	9.962.492.274	Dinas Pemberdayaan Masyarakat dan Desa
			PROGRAM PENINGKATAN DAYA TARIK DESTINASI PARIWISATA	Kontribusi Sektor Pariwisata terhadap PDRB	1.601.500.000	1.161.225.500	Dinas Pariwisata dan Ekonomi Kreatif
			PROGRAM PEMASARAN PARIWISATA	Kunjungan Wisata (orang)	505.000.000	1.049.992.773	Dinas Pariwisata dan Ekonomi Kreatif
			PROGRAM PENGEMBANGAN EKONOMI KREATIF MELALUI PEMANFAATAN DAN PERLINDUNGAN HAK KEKAYAAN INTELEKTUAL	Persentase Peningkatan Prasarana Ruang Kreatif / Zona Kreatif	595.000.000	479.854.992	Dinas Pariwisata dan Ekonomi Kreatif

No.	Prioritas Pembangunan	Program Prioritas	Program Pembangunan	Indikator Kinerja	Pagu Tahun Anggaran 2022		Perangkat Daerah
					Sebelum	Setelah	
			PROGRAM PENGEMBANGAN SUMBER DAYA PARIWISATA DAN EKONOMI KREATIF	Jumlah Kemitraan Bidang Pariwisata	485.000.000	299.999.912	Dinas Pariwisata dan Ekonomi Kreatif
			PROGRAM PENUNJANG URUSAN PEMERINTAHAN DAERAH KABUPATEN/KOTA	Cakupan Layanan Administrasi Perkantoran sarana dan prasarana Aparatur	13.331.603.728	14.366.401.640	Dinas Pariwisata dan Ekonomi Kreatif
			PROGRAM PENGELOLAAN KEUANGAN DAERAH	Opini BPK terhadap Laporan Keuangan	440.808.352.499	441.808.698.823	Badan Pengelolaan Keuangan dan Aset Daerah
			PROGRAM PEMBERDAYAAN MASYARAKAT DESA DAN KELURAHAN	Persentase Pemberdayaan Masyarakat Desa dan Kelurahan	9.478.636.493	11.060.610.521	Kecamatan
		Pengembangan UMKM Unggul dan Industri Kreatif (3)	PROGRAM PENGAWASAN DAN PEMERIKSAAN KOPERASI	Persentase Koperasi Sehat	76.309.000	76.300.600	Dinas Koperasi, Usaha Kecil dan Menengah
			PROGRAM PENILAIAN KESEHATAN KSP/USP KOPERASI	Cakupan KSP/USP Koperasi yang dinilai kesehatannya	80.060.300	80.049.900	Dinas Koperasi, Usaha Kecil dan Menengah
			PROGRAM PENDIDIKAN DAN LATIHAN PERKOPERASIAN	Persentase SDM Pengelola Koperasi yang bersertifikat	594.198.802	591.500.600	Dinas Koperasi, Usaha Kecil dan Menengah
			PROGRAM PEMBERDAYAAN DAN PERLINDUNGAN KOPERASI	Persentase Koperasi Aktif	1.476.513.672	1.179.230.700	Dinas Koperasi, Usaha Kecil dan Menengah

No.	Prioritas Pembangunan	Program Prioritas	Program Pembangunan	Indikator Kinerja	Pagu Tahun Anggaran 2022		Perangkat Daerah
					Sebelum	Setelah	
			PROGRAM PEMBERDAYAAN USAHA MENENGAH, USAHA KECIL, DAN USAHA MIKRO (UMKM)	Pertumbuhan wirausaha baru	1.490.249.009	1.309.206.680	Dinas Koperasi, Usaha Kecil dan Menengah
			PROGRAM PENGEMBANGAN UMKM	UMKM Naik Kelas	887.559.604	950.569.400	Dinas Koperasi, Usaha Kecil dan Menengah
			PROGRAM PENUNJANG URUSAN PEMERINTAHAN DAERAH KABUPATEN/KOTA	Tingkat pemenuhan kebutuhan urusan pemerintah daerah	5.641.533.439	6.333.254.025	Dinas Koperasi, Usaha Kecil dan Menengah
			PROGRAM PENINGKATAN SARANA DISTRIBUSI PERDAGANGAN	Persentase Peningkatan Sarana Distribusi Perdagangan	9.652.096.547	9.149.318.600	Dinas Perdagangan
			PROGRAM STABILISASI HARGA BARANG KEBUTUHAN POKOK DAN BARANG PENTING	Persentase Stabilisasi Harga Barang Kebutuhan Pokok dan Barang Penting	684.420.695	684.129.500	Dinas Perdagangan
			PROGRAM STANDARDISASI DAN PERLINDUNGAN KONSUMEN	Persentase Barang yang Beredar	250.000.000	249.993.600	Dinas Perdagangan
			PROGRAM PERENCANAAN DAN PEMBANGUNAN INDUSTRI	Persentase Pertumbuhan Industri Kecil dan Menengah	302.141.000	830.446.002	Dinas Perdagangan
			PROGRAM PENGELOLAAN SISTEM INFORMASI INDUSTRI NASIONAL	Persentase Pertumbuhan Industri Kecil dan Menengah	297.859.000	414.952.200	Dinas Perdagangan
			PROGRAM PENGELOLAAN ENERGI BARU TERBARUKAN	Persentase Pengelolaan Panas Bumi	296.338.811	251.423.338	Dinas Perdagangan

No.	Prioritas Pembangunan	Program Prioritas	Program Pembangunan	Indikator Kinerja	Pagu Tahun Anggaran 2022		Perangkat Daerah
					Sebelum	Setelah	
			PROGRAM PENUNJANG URUSAN PEMERINTAHAN DAERAH KABUPATEN/KOTA	Persentase Capaian Kinerja Dinas Perdagangan	9.659.872.795	9.833.213.860	Dinas Perdagangan
			PROGRAM PENGEMBANGAN IKLIM PENANAMAN MODAL	Jumlah Kajian Potensi dan Peluang Investasi yang dilaksanakan dan Jumlah Perusahaan yang Bermitra dengan UMKM	1.142.803.868	719.129.869	Dinas Penanaman Modal dan Pelayanan Terpadu Satu Pintu
			PROGRAM PROMOSI PENANAMAN MODAL	Persentase Cakupan Layanan Penunjang Urusan Pemerintah Kabupaten Kota	857.014.007	1.005.310.693	Dinas Penanaman Modal dan Pelayanan Terpadu Satu Pintu
			PROGRAM PELAYANAN PENANAMAN MODAL	Jumlah investor berskala nasional (PMDN/PMA)	885.915.225	800.601.778	Dinas Penanaman Modal dan Pelayanan Terpadu Satu Pintu
			PROGRAM PENGENDALIAN PELAKSANAAN PENANAMAN MODAL	Nilai Realisasi Penanaman Modal dalam Negri	403.427.283	627.914.834	Dinas Penanaman Modal dan Pelayanan Terpadu Satu Pintu
			PROGRAM PENGELOLAAN DATA DAN SISTEM INFORMASI PENANAMAN MODAL	Rekapitulasi Jumlah Izin Terbit Perizinan dan Nonperizinan	683.900.061	397.899.693	Dinas Penanaman Modal dan Pelayanan Terpadu Satu Pintu
			PROGRAM PENUNJANG URUSAN PEMERINTAHAN DAERAH KABUPATEN/KOTA	Persentase Cakupan Layanan Penunjang Urusan Pemerintah Kabupaten Kota	5.825.771.796	7.256.230.396	Dinas Penanaman Modal dan Pelayanan Terpadu Satu Pintu
	21,91	Total Pagu untuk Prioritas : Peningkatan Ketahanan Perekonomian melalui Penguatan Ekonomi Pedesaan, Pengembangan UMKM unggul dan Industri Kreatif			687.487.477.142	703.763.645.902	

No.	Prioritas Pembangunan	Program Prioritas	Program Pembangunan	Indikator Kinerja	Pagu Tahun Anggaran 2022		Perangkat Daerah
					Sebelum	Setelah	
2	Penanggulangan Kemiskinan dan Pengangguran	Percepatan Penurunan Angka Kemiskinan (4)	PROGRAM PEMBERDAYAAN SOSIAL	Persentase Cakupan Pemberdayaan Sosial	12.336.741.922	12.040.683.400	Dinas Sosial
			PROGRAM REHABILITASI SOSIAL	Persentase Penyandang Masalah Kesejahteraan Sosial (PMKS) yang dapat di Rehabilitasi	883.788.456	1.063.745.450	Dinas Sosial
			PROGRAM PERLINDUNGAN DAN JAMINAN SOSIAL	Persentase Penyandang Masalah Kesejahteraan Sosial (PMKS) yang Mendapatkan Perlindungan dan jaminan Sosial	1.001.186.728	1.001.181.748	Dinas Sosial
			PROGRAM PENANGANAN BENCANA	Persentase Bencana yang Tertangani	695.920.642	770.898.300	Dinas Sosial
			PROGRAM PENGELOLAAN TAMAN MAKAM PAHLAWAN	Jumlah Makam Pahlawan dan tugu Perjuangan yang terpelihara	105.625.452	255.623.800	Dinas Sosial
			PROGRAM PENUNJANG URUSAN PEMERINTAHAN DAERAH KABUPATEN/KOTA	Persentase Cakupan Layanan Penunjang Urusan Pemerintah Kabupaten/Kota	5.020.286.891	5.435.239.426	Dinas Sosial
			PROGRAM PENUNJANG URUSAN PEMERINTAHAN DAERAH KABUPATEN/KOTA	Nilai akuntabilitas kinerja	145.665.797.518	148.860.897.402	Dinas Kesehatan
			PROGRAM PEMENUHAN UPAYA KESEHATAN PERORANGAN DAN UPAYA KESEHATAN MASYARAKAT	angka harapan hidup	145.550.296.401	190.866.335.458	Dinas Kesehatan

No.	Prioritas Pembangunan	Program Prioritas	Program Pembangunan	Indikator Kinerja	Pagu Tahun Anggaran 2022		Perangkat Daerah
					Sebelum	Setelah	
			PROGRAM PEMERINTAHAN DAN KESEJAHTERAAN RAKYAT	Kualitas Pelayanan Pemerintahan dan Kesejahteraan Rakyat	14.689.088.118	11.167.675.689	Sekretariat Daerah
			PROGRAM PEREKONOMIAN DAN PEMBANGUNAN	Kualitas Pelayanan Perekonomian dan Pembangunan	5.195.977.239	4.721.389.190	Sekretariat Daerah
			PROGRAM PENUNJANG URUSAN PEMERINTAHAN DAERAH KABUPATEN/KOTA		53.946.918.133	62.383.171.702	Sekretariat Daerah
		Penurunan Tingkat Pengangguran (5)	PROGRAM PERENCANAAN TENAGA KERJA	Jumlah dokumen RTK	105.848.215	96.090.800	Dinas Ketenagakerjaan
			PROGRAM PELATIHAN KERJA DAN PRODUKTIVITAS TENAGA KERJA	Persentase tenaga kerja trampil	2.392.303.232	2.046.295.656	Dinas Ketenagakerjaan
			PROGRAM PENEMPATAN TENAGA KERJA	tingkat kesempatan kerja	476.348.825	690.101.000	Dinas Ketenagakerjaan
			PROGRAM PENUNJANG URUSAN PEMERINTAHAN DAERAH KABUPATEN/KOTA	Persentase kualitas pelaksanaan urusan pemerintah daerah (Perencanaan, Keuangan dan aset, administrasi perkantoran, sarana prasarana dan sumber daya aparatur)	5.853.346.713	6.764.571.147	Dinas Ketenagakerjaan
		Pemanfaatan Potensi Bonus Demografi (6)	PROGRAM HUBUNGAN INDUSTRIAL	Persentase kasus hubungan industrial yang diselesaikan	359.960.886	283.073.040	Dinas Ketenagakerjaan
			PROGRAM PENDAFTARAN PENDUDUK	Persentase Penduduk yang memiliki Dokumen Kependudukan	1.351.868.234	2.173.248.250	Dinas Kependudukan dan Pencatatan Sipil

No.	Prioritas Pembangunan	Program Prioritas	Program Pembangunan	Indikator Kinerja	Pagu Tahun Anggaran 2022		Perangkat Daerah
					Sebelum	Setelah	
			PROGRAM PENGELOLAAN PROFIL KEPENDUDUKAN	Cakupan Profil Kependudukan	187.722.000	187.721.600	Dinas Kependudukan dan Pencatatan Sipil
			PROGRAM PENUNJANG URUSAN PEMERINTAHAN DAERAH KABUPATEN/KOTA	Cakupan Layanan Administrasi Perkantoran	7.034.316.006	7.796.185.101	Dinas Kependudukan dan Pencatatan Sipil
	21,58	Total Pagu untuk Prioritas : Penanggulangan Kemiskinan dan Pengangguran			592.708.321.719	693.145.385.493	
3	Pemantapan Infrastruktur Dasar yang Merata	Peningkatan Konektivitas antar wilayah (7)	PROGRAM PENYELENGGARAAN JALAN	Persentase jalan kabupaten dalam kondisi baik	190.502.306.490	437.357.858.914	Dinas Pekerjaan Umum dan Penataan Ruang
			PROGRAM PENGEMBANGAN JASA KONSTRUKSI		239.367.446	239.166.338	Dinas Pekerjaan Umum dan Penataan Ruang
			PROGRAM PENYELESAIAN SENGKETA TANAH GARAPAN	Tingkat Penyelesaian Sengketa Tanah Garapan	207.359.388	267.776.600	Dinas Perumahan dan Kawasan Permukiman
			PROGRAM PENYELESAIAN GANTI KERUGIAN DAN SANTUNAN TANAH UNTUK PEMBANGUNAN	Persentase Penyelesaian Santunan Tanah Untuk Pembangunan	10.237.366.298	22.338.446.027	Dinas Perumahan dan Kawasan Permukiman
			PROGRAM PENGELOLAAN TANAH KOSONG	Persentase Pemanfaatan Tanah Kosong	44.421.635	85.161.100	Dinas Perumahan dan Kawasan Permukiman
			PROGRAM PENATAGUNAAN TANAH	Persentase Penatagunaan Tanah	76.331.873	103.991.200	Dinas Perumahan dan Kawasan Permukiman
			PROGRAM PENYELENGGARAAN LALU LINTAS DAN ANGKUTAN JALAN (LLAJ)	Meningkatnya Ketertiban dan Keselamatan dalam Berlalu Lintas	3.650.349.738	5.428.635.680	Dinas Perhubungan

No.	Prioritas Pembangunan	Program Prioritas	Program Pembangunan	Indikator Kinerja	Pagu Tahun Anggaran 2022		Perangkat Daerah
					Sebelum	Setelah	
			PROGRAM PENGEMBANGAN PERUMAHAN	Persentase Permukiman yang tertata	3.600.564.337	1.615.826.200	Dinas Perumahan dan Kawasan Permukiman
			PROGRAM PENINGKATAN PRASARANA, SARANA DAN UTILITAS UMUM (PSU)	Cakupan Lingkungan yang Sehat dan Aman yang didukung dengan PSU	15.736.336.873	33.177.602.628	Dinas Perumahan dan Kawasan Permukiman
			PROGRAM PENUNJANG URUSAN PEMERINTAHAN DAERAH KABUPATEN/KOTA	Cakupan layanan penunjang urusan pemerintah daerah kabupaten/kota	9.146.497.846	12.088.310.951	Dinas Perumahan dan Kawasan Permukiman
	18,65	Total Pagu untuk Prioritas : Pengembangan UMKM Unggul dan Industri Kreatif			280.665.935.353	598.826.700.396	
4	Pemerataan Layanan Pendidikan dan Kesehatan yang Berkualitas	Peningkatan Pemenuhan Sarana dan Prasarana Pendidikan, dan Kesehatan (9)	PROGRAM PENGELOLAAN PENDIDIKAN	Meningkatnya akses pelayanan pendidikan	155.393.724.299	225.377.078.450	Dinas Pendidikan dan Kebudayaan
			PROGRAM PENDIDIK DAN TENAGA KEPENDIDIKAN	Meningkatnya Ketersediaan Pendidik dan Tenaga Kependidikan (PTK) di Satuan pendidikan	33.453.338.276	29.375.284.800	Dinas Pendidikan dan Kebudayaan
			PROGRAM PENUNJANG URUSAN PEMERINTAHAN DAERAH KABUPATEN/KOTA	Meningkatnya Akuntabilitas OPD	400.675.647.179	478.316.153.952	Dinas Pendidikan dan Kebudayaan
			PROGRAM PENINGKATAN KAPASITAS SUMBER DAYA MANUSIA KESEHATAN	Tingkat kepuasan masyarakat terhadap pelayanan kesehatan	17.399.392.321	16.960.794.632	Dinas Kesehatan

No.	Prioritas Pembangunan	Program Prioritas	Program Pembangunan	Indikator Kinerja	Pagu Tahun Anggaran 2022		Perangkat Daerah
					Sebelum	Setelah	
		Peningkatan dan Pengembangan Kualitas Sumber Daya Manusia di bidang Pendidikan dan Kesehatan (10)	PROGRAM SEDIAAN FARMASI, ALAT KESEHATAN DAN MAKANAN MINUMAN	Tingkat kepuasan masyarakat terhadap pelayanan kesehatan	812.957.898	290.773.700	Dinas Kesehatan
			PROGRAM PEMBERDAYAAN MASYARAKAT BIDANG KESEHATAN	cakupan PSM	601.013.359	711.502.919	Dinas Kesehatan
			PROGRAM PENGEMBANGAN KEBUDAYAAN	Meningkatnya Pengembangan Kebudayaan	525.000.000	903.265.835	Dinas Pendidikan dan Kebudayaan
			PROGRAM PENGEMBANGAN KESENIAN TRADISIONAL	Meningkatnya Aktualisasi Seni Tradisional	650.000.000	653.473.540	Dinas Pendidikan dan Kebudayaan
			PROGRAM PEMBINAAN SEJARAH	Meningkatnya wawasan tentang sejarah	175.000.000	299.258.200	Dinas Pendidikan dan Kebudayaan
			PROGRAM PELESTARIAN DAN PENGELOLAAN CAGAR BUDAYA	Meningkatnya repitalisasi benda, situs dan kawasan cagar budaya	365.000.000	249.630.500	Dinas Pendidikan dan Kebudayaan
	23,45	Total Pagu untuk Prioritas : Pemerataan Layanan Pendidikan dan Kesehatan yang Berkualitas			610.051.073.332	753.137.216.528	
5.	Peningkatan Kualitas Tata Kelola Pemerintah dan Pelayanan Publik	Pemantapan Reformasi Birokrasi dan Peningkatan Kualitas Pelayanan Publik (11)	PROGRAM PERIZINAN USAHA PERTANIAN	Persentase Perusahaan Perkebunan Yang Mendapat Rekomendasi Izin Usaha Pertanian/ Perkebunan	67.127.285	62.775.600	Dinas Perkebunan
			PROGRAM PENCATATAN SIPIL	Persentase Penduduk yang memiliki Dokumen Catatan Sipil	518.229.500	518.227.200	Dinas Kependudukan dan Pencatatan Sipil

No.	Prioritas Pembangunan	Program Prioritas	Program Pembangunan	Indikator Kinerja	Pagu Tahun Anggaran 2022		Perangkat Daerah
					Sebelum	Setelah	
			PROGRAM PENGELOLAAN INFORMASI ADMINISTRASI KEPENDUDUKAN	Cakupan Layanan Informasi Data Kependudukan	595.462.642	561.809.000	Dinas Kependudukan dan Pencatatan Sipil
			PROGRAM INFORMASI DAN KOMUNIKASI PUBLIK	Persentase diseminasi konten media komunikasi publik	8.371.031.632	7.443.862.200	Dinas Komunikasi dan Informatika
			PROGRAM APLIKASI INFORMATIKA	Indeks domain kebijakan internal SPBE	4.820.139.833	5.793.240.182	Dinas Komunikasi dan Informatika
			PROGRAM PENYELENGGARAAN STATISTIK SEKTORAL	Indeks Kepuasan Pengguna	265.945.291	423.173.400	Dinas Komunikasi dan Informatika
			PROGRAM PENYELENGGARAAN PERSANDIAN UNTUK PENGAMANAN INFORMASI	Cakupan terpenuhinya keamanan informasi pemerintah daerah	316.355.294	292.622.100	Dinas Komunikasi dan Informatika
			PROGRAM PENUNJANG URUSAN PEMERINTAHAN DAERAH KABUPATEN/KOTA	Cakupan layanan penunjang urusan pemerintah daerah kabupaten/kota	5.700.976.878	7.016.503.461	Dinas Komunikasi dan Informatika
			PROGRAM PEMBINAAN PERPUSTAKAAN	Meningkatnya Pelayanan dan Pengelolaan Perpustakaan Tingkat Daerah Kabupaten / Kota	1.930.184.113	1.738.349.494	Dinas Perpustakaan dan Kearsipan
			PROGRAM PELESTARIAN KOLEKSI NASIONAL DAN NASKAH KUNO	Meningkatnya Pengelolaan dan Pelestarian Naskah Kuno	111.483.786	74.849.800	Dinas Perpustakaan dan Kearsipan
			PROGRAM PENGELOLAAN ARSIP	Tercapainya Pengawasan dan Pemeliharaan Arsip Dinamis	559.647.454	668.823.700	Dinas Perpustakaan dan Kearsipan

No.	Prioritas Pembangunan	Program Prioritas	Program Pembangunan	Indikator Kinerja	Pagu Tahun Anggaran 2022		Perangkat Daerah
					Sebelum	Setelah	
			PROGRAM PENUNJANG URUSAN PEMERINTAHAN DAERAH KABUPATEN/KOTA	Cakupan Layanan Program Penunjang Urusan Pemerintahan Daerah	8.036.622.854	7.881.259.477	Dinas Perpustakaan dan Kearsipan
			PROGRAM PENUNJANG URUSAN PEMERINTAHAN DAERAH KABUPATEN/KOTA		15.092.690.667	13.376.706.784	Dinas Kepemudaan dan Olahraga
			PROGRAM DUKUNGAN PELAKSANAAN TUGAS DAN FUNGSI DPRD	Cakupan Akses Publik, Kualitas dan Kuantitas Perda Prakarsa, serta Kualitas Tenaga Ahli DPRD	32.839.612.565	27.442.524.000	Sekretariat DPRD
			PROGRAM PENUNJANG URUSAN PEMERINTAHAN DAERAH KABUPATEN/KOTA	Cakupan Kualitas Administrasi Kesekretariatan	47.337.786.577	50.271.665.415	Sekretariat DPRD
			PROGRAM PERENCANAAN, PENGENDALIAN DAN EVALUASI PEMBANGUNAN DAERAH	Persentase program prioritas selaras dengan prioritas pembangunan	2.893.431.424	2.478.399.382	Badan Perencanaan Pembangunan Daerah
			PROGRAM KOORDINASI DAN SINKRONISASI PERENCANAAN PEMBANGUNAN DAERAH	Persentase program prioritas selaras dengan prioritas pembangunan	4.286.705.178	3.647.957.504	Badan Perencanaan Pembangunan Daerah
			PROGRAM PENUNJANG URUSAN PEMERINTAHAN DAERAH KABUPATEN/KOTA	Cakupan Layanan Program Penunjang urusan Pemerintahan Daerah	7.931.610.112	9.473.785.288	Badan Perencanaan Pembangunan Daerah

No.	Prioritas Pembangunan	Program Prioritas	Program Pembangunan	Indikator Kinerja	Pagu Tahun Anggaran 2022		Perangkat Daerah
					Sebelum	Setelah	
			PROGRAM PENGELOLAAN BARANG MILIK DAERAH	Opini BPK terhadap Laporan Keuangan	4.204.054.616	3.829.311.380	Badan Pengelolaan Keuangan dan Aset Daerah
			PROGRAM PENUNJANG URUSAN PEMERINTAHAN DAERAH KABUPATEN/KOTA	Persentase pemenuhan penunjang urusan pemerintahan daerah	182.811.476.179	77.886.842.922	Badan Pengelolaan Keuangan dan Aset Daerah
			PROGRAM PENGELOLAAN PENDAPATAN DAERAH	Persentase Pengelolaan Pendapatan Daerah	5.673.294.852	5.957.029.407	Badan Pendapatan Daerah
			PROGRAM PENUNJANG URUSAN PEMERINTAHAN DAERAH KABUPATEN/KOTA	Persentase Sinkronisasi Program dan Kegiatan yang teralokasi antara KUA PPAS dengan DPA SKPD	18.191.778.998	18.447.532.703	Badan Pendapatan Daerah
			PROGRAM KEPEGAWAIAN DAERAH	Cakupan layanan Program penunjang urusan pemerintah daerah	5.508.493.710	5.370.269.799	Badan Kepegawaian dan Pengembangan Sumber Daya Manusia
			PROGRAM PENGEMBANGAN SUMBER DAYA MANUSIA	Cakupan layanan Program penunjang urusan pemerintah daerah	6.793.886.313	6.195.598.580	Badan Kepegawaian dan Pengembangan Sumber Daya Manusia
			PROGRAM PENUNJANG URUSAN PEMERINTAHAN DAERAH KABUPATEN/KOTA	Cakupan layanan Program penunjang urusan pemerintah daerah	8.105.932.784	8.467.688.694	Badan Kepegawaian dan Pengembangan Sumber Daya Manusia
			PROGRAM PENELITIAN DAN PENGEMBANGAN DAERAH	Persentase Perangkat Daerah yang Difasilitasi dalam Penerapan Inovasi Daerah	2.711.579.360	2.398.044.170	Badan Penelitian dan Pengembangan Daerah

No.	Prioritas Pembangunan	Program Prioritas	Program Pembangunan	Indikator Kinerja	Pagu Tahun Anggaran 2022		Perangkat Daerah
					Sebelum	Setelah	
			PROGRAM PENUNJANG URUSAN PEMERINTAHAN DAERAH KABUPATEN/KOTA	Persentase kualitas Pelaksanaan Urusan Pemerintahan Daerah (Perencanaan, Keuangan dan Aset, Administrasi Perkantoran, Sarana Prasarana dan Sumber Daya Aparatur)	3.851.648.428	3.983.020.221	Badan Penelitian dan Pengembangan Daerah
			PROGRAM PENYELENGGARAAN PENGAWASAN	Meningkatnya Kualitas Hasil Pengawasan	2.329.764.690	2.556.503.600	Inspektorat
			PROGRAM PERUMUSAN KEBIJAKAN, PENDAMPINGAN DAN ASISTENSI	Terwujudnya kebijakan, pendampingan, dan asistensi serta sistem dan prosedur pengawasan yang baik	458.855.754	424.228.000	Inspektorat
			PROGRAM PENUNJANG URUSAN PEMERINTAHAN DAERAH KABUPATEN/KOTA	Cakupan Layanan administrasi perkantoran, sarana, dan prasarana aparatur	10.901.670.515	11.887.465.561	Inspektorat
			PROGRAM PENYELENGGARAAN PEMERINTAHAN DAN PELAYANAN PUBLIK	Persentase Penyelenggaraan Pemerintahan dan Pelayanan Publik	7.793.745.553	10.150.610.258	Kecamatan
			PROGRAM KOORDINASI KETENTRAMAN DAN KETERTIBAN UMUM	Persentase Koordinasi Ketentraman dan Ketertiban Umum	133.020.908	154.420.860	Kecamatan
			PROGRAM PEMBINAAN DAN PENGAWASAN PEMERINTAHAN DESA	Persentase Pembinaan dan Pengawasan Pemerintahan Desa	2.599.462.286	3.002.020.648	Kecamatan

No.	Prioritas Pembangunan	Program Prioritas	Program Pembangunan	Indikator Kinerja	Pagu Tahun Anggaran 2022		Perangkat Daerah
					Sebelum	Setelah	
			PROGRAM PENUNJANG URUSAN PEMERINTAHAN DAERAH KABUPATEN/KOTA	Persentase Cakupan Layanan Penunjang Urusan Pemerintahan Daerah Kabupaten/Kota	59.846.069.416	71.575.465.509	Kecamatan
			PROGRAM PENGUATAN IDEOLOGI PANCASILA DAN KARAKTER KEBANGSAAN		282.777.403	342.288.600	Badan Kesatuan Bangsa dan Politik
			PROGRAM PENINGKATAN PERAN PARTAI POLITIK DAN LEMBAGA PENDIDIKAN MELALUI PENDIDIKAN POLITIK DAN PENGEMBANGAN ETIKA SERTA BUDAYA POLITIK		1.987.268.244	2.386.756.433	Badan Kesatuan Bangsa dan Politik
			PROGRAM PEMBERDAYAAN DAN PENGAWASAN ORGANISASI KEMASYARAKATAN		1.005.145.882	685.473.195	Badan Kesatuan Bangsa dan Politik
			PROGRAM PEMBINAAN DAN PENGEMBANGAN KETAHANAN EKONOMI, SOSIAL, DAN BUDAYA		612.777.009	728.156.500	Badan Kesatuan Bangsa dan Politik
			PROGRAM PENINGKATAN KEWASPADAAN NASIONAL DAN PENINGKATAN KUALITAS DAN FASILITASI PENANGANAN KONFLIK SOSIAL		907.533.221	987.523.000	Badan Kesatuan Bangsa dan Politik

No.	Prioritas Pembangunan	Program Prioritas	Program Pembangunan	Indikator Kinerja	Pagu Tahun Anggaran 2022		Perangkat Daerah
					Sebelum	Setelah	
			PROGRAM PENUNJANG URUSAN PEMERINTAHAN DAERAH KABUPATEN/KOTA	Persentase capaian sasaran pembangunan sesuai target	3.605.832.405	4.452.198.555	Badan Kesatuan Bangsa dan Politik
	11,87	Total Pagu untuk Prioritas : Peningkatan Kualitas Tata Kelola Pemerintah dan Pelayanan Publik			471.991.111.611	381.034.982.582	
6	Peningkatan Kualitas Lingkungan Hidup dan Ketahanan Bencana	Peningkatan Kualitas Lingkungan Hidup, Mitigasi Bencana, dan Perubahan Iklim (12)	PROGRAM PENGENDALIAN DAN PENANGGULANGAN BENCANA PERTANIAN	Persentase Luas Lahan Pertanian/Perkebunan Yang Dapat Dikendalikan dan ditanggulangi dalam Bencana Pertanian	230.158.275	230.138.500	Dinas Perkebunan
			PROGRAM PENINGKATAN KETENTERAMAN DAN KETERTIBAN UMUM	presentase cakupan penyelesaian k3 (ketenteraman, ketertiban dan keindahan)	5.997.674.483	5.374.023.900	Satuan Polisi Pamong Praja
			PROGRAM PENUNJANG URUSAN PEMERINTAHAN DAERAH KABUPATEN/KOTA	Cakupan layanan administrasi perkantoran	4.873.755.546	7.089.036.644	Satuan Polisi Pamong Praja
			PROGRAM PENCEGAHAN, PENANGGULANGAN, PENYELAMATAN KEBAKARAN DAN PENYELAMATAN NON KEBAKARAN	Persentase Pencegahan, Penanggulangan Penyelamatan yang ditangani	4.564.548.923	3.703.372.703	Dinas Pemadam Kebakaran dan Penyelamatan

No.	Prioritas Pembangunan	Program Prioritas	Program Pembangunan	Indikator Kinerja	Pagu Tahun Anggaran 2022		Perangkat Daerah
					Sebelum	Setelah	
			PROGRAM PENUNJANG URUSAN PEMERINTAHAN DAERAH KABUPATEN/KOTA	Persentase Cakupan Layanan Penunjang Urusan Pemerintah/Kota	6.769.403.730	6.546.391.701	Dinas Pemadam Kebakaran dan Penyelamatan
			PROGRAM PENANGGULANGAN BENCANA	Cakupan wilayah yang siaga bencana	3.257.873.788	3.187.872.450	Badan Penanggulangan Bencana Daerah
			PROGRAM PENUNJANG URUSAN PEMERINTAHAN DAERAH KABUPATEN/KOTA	Cakupan Layanan Program Penunjang Urusan Pemerintahan Daerah	4.346.804.496	4.554.941.680	Badan Penanggulangan Bencana Daerah
			PROGRAM PERENCANAAN LINGKUNGAN HIDUP	Persentase jumlah dokumen perencanaan lingkungan hidup	514.086.272	288.247.676	Dinas Lingkungan Hidup
			PROGRAM PENGENDALIAN PENCEMARAN DAN/ATAU KERUSAKAN LINGKUNGAN HIDUP	Persentase Pengendalian Pencemaran dan Kerusakan Lingkungan Hidup	1.283.356.202	1.482.559.334	Dinas Lingkungan Hidup
			PROGRAM PENGELOLAAN KEANEKARAGAMAN HAYATI (KEHATI)	Persentase penyediaan Keanekaragaman Hayati	312.943.900	280.568.032	Dinas Lingkungan Hidup
			PROGRAM PENGENDALIAN BAHAN BERBAHAYA DAN BERACUN (B3) DAN LIMBAH BAHAN BERBAHAYA DAN BERACUN (LIMBAH B3)	Tingkat pencemaran Limbah B3	147.048.930	136.888.500	Dinas Lingkungan Hidup

No.	Prioritas Pembangunan	Program Prioritas	Program Pembangunan	Indikator Kinerja	Pagu Tahun Anggaran 2022		Perangkat Daerah
					Sebelum	Setelah	
			PROGRAM PEMBINAAN DAN PENGAWASAN TERHADAP IZIN LINGKUNGAN DAN IZIN PERLINDUNGAN DAN PENGELOLAAN LINGKUNGAN HIDUP (PPLH)	Persentase pembinaan dan pengawasan terkait ketaatan izin lingkungan	178.874.606	163.162.570	Dinas Lingkungan Hidup
			PROGRAM PENGAKUAN KEBERADAAN MASYARAKAT HUKUM ADAT (MHA), KEARIFAN LOKAL DAN HAK MHA YANG TERKAIT DENGAN PPLH	Persentase MHA yang diakui	63.412.300	57.070.700	Dinas Lingkungan Hidup
			PROGRAM PENINGKATAN PENDIDIKAN, PELATIHAN DAN PENYULUHAN LINGKUNGAN HIDUP UNTUK MASYARAKAT	Jumlah Kelompok Masyarakat yang peduli lingkungan	228.386.400	181.888.500	Dinas Lingkungan Hidup
			PROGRAM PENGHARGAAN LINGKUNGAN HIDUP UNTUK MASYARAKAT	Tingkat pelaksanaan pemberian penghargaan lingkungan hidup	227.713.600	200.867.052	Dinas Lingkungan Hidup
			PROGRAM PENANGANAN PENGADUAN LINGKUNGAN HIDUP	Persentase pengaduan masyarakat yang ditindaklanjuti	190.154.362	137.271.100	Dinas Lingkungan Hidup
			PROGRAM PENGELOLAAN PERSAMPAHAN	Persentase Cakupan Pelayanan Persampahan	5.500.347.926	5.307.891.061	Dinas Lingkungan Hidup
			PROGRAM PENUNJANG URUSAN PEMERINTAHAN DAERAH KABUPATEN/KOTA	Persentase Cakupan Layanan Penunjang Urusan Pemerintahan Kabupaten/Kota	12.313.483.060	11.733.252.970	Dinas Lingkungan Hidup
			PROGRAM PENYELENGGARAAN PENATAAN RUANG		5.169.802.992	5.616.274.816	Dinas Pekerjaan Umum dan Penataan Ruang

No.	Prioritas Pembangunan	Program Prioritas	Program Pembangunan	Indikator Kinerja	Pagu Tahun Anggaran 2022		Perangkat Daerah
					Sebelum	Setelah	
			PROGRAM PENATAAN BANGUNAN GEDUNG	Tingkat bangunan gedung dan lingkungan atau kawasan yang sesuai dengan intensitas dan pemanfaatan ruang	5.000.000.000	10.000.000.000	Dinas Pekerjaan Umum dan Penataan Ruang
			PROGRAM PENATAAN BANGUNAN DAN LINGKUNGANNYA	Tingkat bangunan dan lingkungan yang sesuai dengan prinsip dan pemanfaatan ruang	470.377.974	188.556.980	Dinas Pekerjaan Umum dan Penataan Ruang
			PROGRAM PENINGKATAN PRASARANA, SARANA DAN UTILITAS UMUM (PSU)	Cakupan Lingkungan yang Sehat dan Aman yang didukung dengan PSU	10.000.000.000	15.000.000.000	Dinas Perumahan dan Kawasan Permukiman
	2,54	Total Pagu untuk Prioritas : Peningkatan Kualitas Lingkungan Hidup dan Ketahanan Bencana			71.640.207.765	81.460.276.869	
		Total Belanja Langsung			2.714.544.126.921	3.211.368.207.770	

Tabel 4.13

Sinkronisasi Kebijakan Perubahan Pemerintah Kabupaten Muara Enim Tahun Anggaran 2022 dengan Prioritas Nasional Tahun Anggaran 2022

KODE	PRIORITAS PEMBANGUNAN NASIONAL	PROGRAM	TOTAL BELANJA		Bertambah/Berkurang
			Sebelum Perubahan	Setelah Perubahan	
1	2	3	4	5	6
1	Memperkuat Ketahanan Ekonomi untuk Pertumbuhan Berkualitas dan Berkeadilan		708.034.836.215	792.491.903.808	84.457.067.593
1.01	Urusan Pemerintahan Bidang Koperasi, Usaha Kecil dan Menengah				
1.01.1	Dinas Koperasi, Usaha Kecil dan Menengah	PROGRAM PENUNJANG URUSAN PEMERINTAHAN DAERAH KABUPATEN/KOTA	5.641.533.439	6.333.254.025	691.720.586
		PROGRAM PENGAWASAN DAN PEMERIKSAAN KOPERASI	76.309.000	76.300.600	(8.400)
		PROGRAM PENILAIAN KESEHATAN KSP/USP KOPERASI	80.060.300	80.049.900	(10.400)
		PROGRAM PENDIDIKAN DAN LATIHAN PERKOPERASIAN	594.198.802	591.500.600	(2.698.202)
		PROGRAM PEMBERDAYAAN DAN PERLINDUNGAN KOPERASI	1.476.513.672	1.179.230.700	(297.282.972)
		PROGRAM PEMBERDAYAAN USAHA MENENGAH, USAHA KECIL, DAN USAHA MIKRO (UMKM)	1.490.249.009	1.309.206.680	(181.042.329)
		PROGRAM PENGEMBANGAN UMKM	887.559.604	950.569.400	63.009.796
1.02	Urusan Pemerintahan Bidang Pangan				
1.02.1	Dinas Ketahanan Pangan	PROGRAM PENUNJANG URUSAN PEMERINTAHAN DAERAH KABUPATEN/KOTA	4.851.774.113	5.069.045.804	217.271.691
		PROGRAM PENGELOLAAN SUMBER DAYA EKONOMI UNTUK KEDAULATAN DAN KEMANDIRIAN PANGAN	1.072.073.396	6.120.361.636	5.048.288.240
		PROGRAM PENINGKATAN DIVERSIFIKASI DAN KETAHANAN PANGAN MASYARAKAT	2.681.542.972	2.186.845.182	(494.697.790)
		PROGRAM PENANGANAN KERAWANAN PANGAN	465.264.383	404.729.600	(60.534.783)
		PROGRAM PENGAWASAN KEAMANAN PANGAN	316.769.648	279.877.416	(36.892.232)
1.03	Urusan Pemerintahan Bidang Statistik				
1.03.1	Dinas Komunikasi dan Informatika	PROGRAM PENYELENGGARAAN STATISTIK SEKTORAL	265.945.291	423.173.400	157.228.109

KODE	PRIORITAS PEMBANGUNAN NASIONAL	PROGRAM	TOTAL BELANJA		Bertambah/Berkurang
			Sebelum Perubahan	Setelah Perubahan	
1	2	3	4	5	6
1.04	Urusan Pemerintahan Bidang Pertanian				
1.04.1	Dinas Tanaman Pangan, Hortikultura dan Peternakan	PROGRAM PENUNJANG URUSAN PEMERINTAHAN DAERAH KABUPATEN/KOTA	26.446.553.745	23.981.945.902	(2.464.607.843)
		PROGRAM PENYEDIAAN DAN PENGEMBANGAN SARANA PERTANIAN	7.290.582.010	4.647.851.400	(2.642.730.610)
		PROGRAM PENYEDIAAN DAN PENGEMBANGAN PRASARANA PERTANIAN	5.692.093.069	15.447.275.207	9.755.182.138
		PROGRAM PENGENDALIAN KESEHATAN HEWAN DAN KESEHATAN MASYARAKAT VETERINER	1.189.769.505	771.228.944	(418.540.561)
		PROGRAM PENGENDALIAN DAN PENANGGULANGAN BENCANA PERTANIAN	362.916.300	263.247.200	(99.669.100)
		PROGRAM PENYULUHAN PERTANIAN	3.917.057.729	3.124.555.464	(792.502.265)
1.04.2	Dinas Perkebunan	PROGRAM PENUNJANG URUSAN PEMERINTAHAN DAERAH KABUPATEN/KOTA	9.001.753.310	8.901.632.936	(100.120.374)
		PROGRAM PENYEDIAAN DAN PENGEMBANGAN SARANA PERTANIAN	2.898.360.670	4.983.405.000	2.085.044.330
		PROGRAM PENYEDIAAN DAN PENGEMBANGAN PRASARANA PERTANIAN	2.132.421.938	2.673.929.690	541.507.752
		PROGRAM PENGENDALIAN DAN PENANGGULANGAN BENCANA PERTANIAN	230.158.275	230.138.500	(19.775)
		PROGRAM PERIZINAN USAHA PERTANIAN	67.127.285	62.775.600	(4.351.685)
		PROGRAM PENYULUHAN PERTANIAN	578.963.066	578.962.600	(466)
1.05	Urusan Pemerintahan Bidang Perdagangan				
1.05.1	Dinas Perdagangan	PROGRAM PENUNJANG URUSAN PEMERINTAHAN DAERAH KABUPATEN/KOTA	9.659.872.795	9.833.213.860	173.341.065
		PROGRAM PENINGKATAN SARANA DISTRIBUSI PERDAGANGAN	9.652.096.547	9.149.318.600	(502.777.947)
		PROGRAM STABILISASI HARGA BARANG KEBUTUHAN POKOK DAN BARANG PENTING	684.420.695	684.129.500	(291.195)
		PROGRAM STANDARDISASI DAN PERLINDUNGAN KONSUMEN	250.000.000	249.993.600	(6.400)

KODE	PRIORITAS PEMBANGUNAN NASIONAL	PROGRAM	TOTAL BELANJA		Bertambah/Berkurang
			Sebelum Perubahan	Setelah Perubahan	
1	2	3	4	5	6
1.06	Urusan Pemerintahan Bidang Industri				
1.06.1	Dinas Perdagangan	PROGRAM PERENCANAAN DAN PEMBANGUNAN INDUSTRI	302.141.000	830.446.002	528.305.002
		PROGRAM PENGELOLAAN SISTEM INFORMASI INDUSTRI NASIONAL	297.859.000	414.952.200	117.093.200
1.07	Urusan Pemerintahan Bidang Energi dan Sumber Daya Mineral				
1.07.01	Dinas Perdagangan	PROGRAM PENGELOLAAN ENERGI BARU TERBARUKAN	296.338.811	251.423.338	(44.915.473)
1.08	Urusan Pemerintahan Bidang Kelautan dan Perikanan				
1.08.1	Dinas Perikanan	PROGRAM PENUNJANG URUSAN PEMERINTAHAN DAERAH KABUPATEN/KOTA	5.847.440.853	6.283.891.385	436.450.532
		PROGRAM PENGELOLAAN PERIKANAN TANGKAP	718.125.548	895.907.805	177.782.257
		PROGRAM PENGELOLAAN PERIKANAN BUDIDAYA	2.981.866.736	3.907.522.264	925.655.528
		PROGRAM PENGOLAHAN DAN PEMASARAN HASIL PERIKANAN	1.435.046.901	2.134.234.595	699.187.694
1.09	Unsur Penunjang Urusan Pemerintahan				
1.09.1	Badan Pengelolaan Keuangan dan Aset Daerah	PROGRAM PENGELOLAAN KEUANGAN DAERAH	440.808.352.499	441.808.698.823	1.000.346.324
1.10	Urusan Pemerintahan Bidang Pendidikan				
1.10.1	Dinas Pendidikan dan Kebudayaan	PROGRAM PENGELOLAAN PENDIDIKAN	155.393.724.299	225.377.078.450	69.983.354.151
2	Mengembangkan Wilayah untuk Mengurangi Kesenjangan, dan menjamin Pemerataan		828.388.383.637	823.412.639.270	(4.975.744.367)
2.01	Unsur Penunjang Urusan Pemerintahan				
2.01.1	Badan Perencanaan Pembangunan Daerah	PROGRAM PENUNJANG URUSAN PEMERINTAHAN DAERAH KABUPATEN/KOTA	7.931.610.112	9.473.785.288	1.542.175.176
		PROGRAM PERENCANAAN, PENGENDALIAN DAN EVALUASI PEMBANGUNAN DAERAH	2.893.431.424	2.478.399.382	(415.032.042)
		PROGRAM KOORDINASI DAN SINKRONISASI PERENCANAAN PEMBANGUNAN DAERAH	4.286.705.178	3.647.957.504	(638.747.674)

KODE	PRIORITAS PEMBANGUNAN NASIONAL	PROGRAM	TOTAL BELANJA		Bertambah/Berkurang
			Sebelum Perubahan	Setelah Perubahan	
1	2	3	4	5	6
2.02	Urusan Pemerintahan Bidang Pertanahan				
2.02.1	Dinas Perumahan dan Kawasan Permukiman	PROGRAM PENYELESAIAN SENGKETA TANAH GARAPAN	207.359.388	267.776.600	60.417.212
		PROGRAM PENYELESAIAN GANTI KERUGIAN DAN SANTUNAN TANAH UNTUK PEMBANGUNAN	10.237.366.298	22.338.446.027	12.101.079.729
		PROGRAM PENGELOLAAN TANAH KOSONG	44.421.635	85.161.100	40.739.465
		PROGRAM PENATAGUNAAN TANAH	76.331.873	103.991.200	27.659.327
2.03	Unsur Penunjang Urusan Pemerintahan				
2.03.01	Badan Penelitian dan Pengembangan Daerah	PROGRAM PENUNJANG URUSAN PEMERINTAHAN DAERAH KABUPATEN/KOTA	3.851.648.428	3.983.020.221	131.371.793
		PROGRAM PENELITIAN DAN PENGEMBANGAN DAERAH	2.711.579.360	2.398.044.170	(313.535.190)
2.03.02	Badan Pengelolaan Keuangan dan Aset Daerah	PROGRAM PENUNJANG URUSAN PEMERINTAHAN DAERAH KABUPATEN/KOTA	182.811.476.179	77.886.842.922	(104.924.633.257)
		PROGRAM PENGELOLAAN BARANG MILIK DAERAH	4.204.054.616	3.829.311.380	(374.743.236)
2.03.03	Badan Pendapatan Daerah	PROGRAM PENUNJANG URUSAN PEMERINTAHAN DAERAH KABUPATEN/KOTA	18.191.778.998	18.447.532.703	255.753.705
		PROGRAM PENGELOLAAN PENDAPATAN DAERAH	5.673.294.852	5.957.029.407	283.734.555
2.04	Unsur Pendukung Urusan Pemerintahan				
2.04.01	Sekretariat Daerah	PROGRAM PENUNJANG URUSAN PEMERINTAHAN DAERAH KABUPATEN/KOTA	53.946.918.133	62.383.171.702	8.436.253.569
		PROGRAM PEMERINTAHAN DAN KESEJAHTERAAN RAKYAT	14.689.088.118	11.167.675.689	(3.521.412.429)
		PROGRAM PEREKONOMIAN DAN PEMBANGUNAN	5.195.977.239	4.721.389.190	(474.588.049)
2.04.02	Sekretariat DPRD	PROGRAM PENUNJANG URUSAN PEMERINTAHAN DAERAH KABUPATEN/KOTA	47.337.786.577	50.271.665.415	2.933.878.838
		PROGRAM DUKUNGAN PELAKSANAAN TUGAS DAN FUNGSI DPRD	32.839.612.565	27.442.524.000	(5.397.088.565)

KODE	PRIORITAS PEMBANGUNAN NASIONAL	PROGRAM	TOTAL BELANJA		Bertambah/Berkurang
			Sebelum Perubahan	Setelah Perubahan	
1	2	3	4	5	6
2.05	Urusan Pemerintahan Bidang Kesehatan				
2.05.01	Dinas Kesehatan	PROGRAM PENUNJANG URUSAN PEMERINTAHAN DAERAH KABUPATEN/KOTA	145.665.797.518	148.860.897.402	3.195.099.884
		PROGRAM PEMENUHAN UPAYA KESEHATAN PERORANGAN DAN UPAYA KESEHATAN MASYARAKAT	145.550.296.401	190.866.335.458	45.316.039.057
2.05.02	RSUD H.M. Rabain	PROGRAM PENUNJANG URUSAN PEMERINTAHAN DAERAH KABUPATEN/KOTA	131.899.137.745	166.796.985.235	34.897.847.490
		PROGRAM PEMENUHAN UPAYA KESEHATAN PERORANGAN DAN UPAYA KESEHATAN MASYARAKAT	8.142.711.000	10.004.697.275	1.861.986.275
3	Meningkatkan Sumber Daya Manusia Berkualitas dan Berdaya Saing		467.645.022.492	542.803.050.027	75.158.027.535
3.01	Urusan Pemerintahan Bidang Pendidikan				
3.01.1	Dinas Pendidikan dan Kebudayaan	PROGRAM PENUNJANG URUSAN PEMERINTAHAN DAERAH KABUPATEN/KOTA	400.675.647.179	478.316.153.952	77.640.506.773
		PROGRAM PENDIDIK DAN TENAGA KEPENDIDIKAN	33.453.338.276	29.375.284.800	(4.078.053.476)
3.02	Urusan Pemerintahan Bidang Tenaga Kerja				
3.02.1	Dinas Ketenagakerjaan	PROGRAM PENUNJANG URUSAN PEMERINTAHAN DAERAH KABUPATEN/KOTA	5.853.346.713	6.764.571.147	911.224.434
		PROGRAM PERENCANAAN TENAGA KERJA	105.848.215	96.090.800	(9.757.415)
		PROGRAM PELATIHAN KERJA DAN PRODUKTIVITAS TENAGA KERJA	2.392.303.232	2.046.295.656	(346.007.576)
		PROGRAM PENEMPATAN TENAGA KERJA	476.348.825	690.101.000	213.752.175
		PROGRAM HUBUNGAN INDUSTRIAL	359.960.886	283.073.040	(76.887.846)
3.03	Urusan Pemerintahan Bidang Kearsipan				
3.03.1	Dinas Perpustakaan dan Kearsipan	PROGRAM PENGELOLAAN ARSIP	559.647.454	668.823.700	109.176.246

KODE	PRIORITAS PEMBANGUNAN NASIONAL	PROGRAM	TOTAL BELANJA		Bertambah/Berkurang
			Sebelum Perubahan	Setelah Perubahan	
1	2	3	4	5	6
3.04	Urusan Pemerintahan Bidang Perpustakaan				
3.04.1	Dinas Perpustakaan dan Kearsipan	PROGRAM PEMBINAAN PERPUSTAKAAN	1.930.184.113	1.738.349.494	(191.834.619)
		PROGRAM PENUNJANG URUSAN PEMERINTAHAN DAERAH KABUPATEN/KOTA	8.036.622.854	7.881.259.477	(155.363.377)
		PROGRAM PELESTARIAN KOLEKSI NASIONAL DAN NASKAH KUNO	111.483.786	74.849.800	(36.633.986)
3.06	Unsur Pendukung Urusan Pemerintahan				
3.06.1	Inspektorat Daerah	PROGRAM PENUNJANG URUSAN PEMERINTAHAN DAERAH KABUPATEN/KOTA	10.901.670.515	11.887.465.561	985.795.046
		PROGRAM PENYELENGGARAAN PENGAWASAN	2.329.764.690	2.556.503.600	226.738.910
		PROGRAM PERUMUSAN KEBIJAKAN, PENDAMPINGAN DAN ASISTENSI	458.855.754	424.228.000	(34.627.754)
4	Revolusi Mental dan Pembangunan Kebudayaan		102.336.959.204	118.580.627.017	16.243.667.813
4.01	Urusan Pemerintahan Bidang Pemberdayaan Perempuan dan Perlindungan Anak				
4.01.1	Dinas Pemberdayaan Perempuan dan Perlindungan Anak	PROGRAM PENUNJANG URUSAN PEMERINTAHAN DAERAH KABUPATEN/KOTA	12.364.623.488	12.609.999.673	245.376.185
		PROGRAM PENGARUSUTAMAAN GENDER DAN PEMBERDAYAAN PEREMPUAN	454.026.173	471.276.642	17.250.469
		PROGRAM PERLINDUNGAN PEREMPUAN	169.888.108	230.019.522	60.131.414
		PROGRAM PENINGKATAN KUALITAS KELUARGA	72.158.610	-	(72.158.610)
		PROGRAM PENGELOLAAN SISTEM DATA GENDER DAN ANAK	259.195.360	322.821.990	63.626.630
		PROGRAM PEMENUHAN HAK ANAK (PHA)	712.162.260	909.660.316	197.498.056
		PROGRAM PERLINDUNGAN KHUSUS ANAK	339.237.603	318.662.750	(20.574.853)
4.02	Urusan Pemerintahan Bidang Pengendalian Penduduk dan Keluarga Berencana				
4.02.1	Dinas Pengendalian Penduduk dan Keluarga Berencana	PROGRAM PENUNJANG URUSAN PEMERINTAHAN DAERAH KABUPATEN/KOTA	7.129.715.793	8.423.522.138	1.293.806.345
		PROGRAM PENGENDALIAN PENDUDUK	1.043.100.381	1.106.763.793	63.663.412

KODE	PRIORITAS PEMBANGUNAN NASIONAL	PROGRAM	TOTAL BELANJA		Bertambah/Berkurang
			Sebelum Perubahan	Setelah Perubahan	
1	2	3	4	5	6
		PROGRAM PEMBINAAN KELUARGA BERENCANA (KB)	3.391.373.148	5.920.500.160	2.529.127.012
		PROGRAM PEMBERDAYAAN DAN PENINGKATAN KELUARGA SEJAHTERA (KS)	2.373.164.564	6.595.084.219	4.221.919.655
4.03	Urusan Pemerintahan Bidang Sosial				
4.03.1	Dinas Sosial	PROGRAM PENUNJANG URUSAN PEMERINTAHAN DAERAH KABUPATEN/KOTA	5.020.286.891	5.435.239.426	414.952.535
		PROGRAM PEMBERDAYAAN SOSIAL	12.336.741.922	12.040.683.400	(296.058.522)
		PROGRAM REHABILITASI SOSIAL	883.788.456	1.063.745.450	179.956.994
		PROGRAM PERLINDUNGAN DAN JAMINAN SOSIAL	1.001.186.728	1.001.181.748	(4.980)
		PROGRAM PENANGANAN BENCANA	695.920.642	770.898.300	74.977.658
		PROGRAM PENGELOLAAN TAMAN MAKAM PAHLAWAN	105.625.452	255.623.800	149.998.348
4.04	Urusan Pemerintahan Bidang Kebudayaan				
4.04.1	Dinas Pendidikan dan Kebudayaan	PROGRAM PENGEMBANGAN KEBUDAYAAN	525.000.000	903.265.835	378.265.835
		PROGRAM PENGEMBANGAN KESENIAN TRADISIONAL	650.000.000	653.473.540	3.473.540
		PROGRAM PEMBINAAN SEJARAH	175.000.000	299.258.200	124.258.200
		PROGRAM PELESTARIAN DAN PENGELOLAAN CAGAR BUDAYA	365.000.000	249.630.500	(115.369.500)
4.05	Urusan Pemerintahan Bidang Kepemudaan dan Olahraga				
4.05.1	Dinas Kepemudaan dan Olahraga	PROGRAM PENUNJANG URUSAN PEMERINTAHAN DAERAH KABUPATEN/KOTA	15.092.690.667	13.376.706.784	(1.715.983.883)
		PROGRAM PENGEMBANGAN KAPASITAS DAYA SAING KEPEMUDAAN	4.574.980.849	4.784.916.056	209.935.207
		PROGRAM PENGEMBANGAN KAPASITAS DAYA SAING KEOLAHRAGAAN	11.632.791.614	19.990.570.708	8.357.779.094
		PROGRAM PENGEMBANGAN KAPASITAS KEPRAMUKAAN	560.987.688	813.564.994	252.577.306

KODE	PRIORITAS PEMBANGUNAN NASIONAL	PROGRAM	TOTAL BELANJA		Bertambah/Berkurang
			Sebelum Perubahan	Setelah Perubahan	
1	2	3	4	5	6
4.06	Unsur Penunjang Urusan Pemerintahan				
4.06.1	Badan Kepegawaian dan Pengembangan Sumber Daya Manusia	PROGRAM PENUNJANG URUSAN PEMERINTAHAN DAERAH KABUPATEN/KOTA	8.105.932.784	8.467.688.694	361.755.910
		PROGRAM KEPEGAWAIAN DAERAH	5.508.493.710	5.370.269.799	(138.223.911)
		PROGRAM PENGEMBANGAN SUMBER DAYA MANUSIA	6.793.886.313	6.195.598.580	(598.287.733)
5	Memperkuat Infrastruktur untuk Mendukung Pengembangan Ekonomi dan Pelayanan Dasar		419.781.672.805	719.733.818.844	299.952.146.039
5.01	Urusan Pemerintahan Bidang Kesehatan				
5.01.1	Dinas Kesehatan	PROGRAM PENINGKATAN KAPASITAS SUMBER DAYA MANUSIA KESEHATAN	17.399.392.321	16.960.794.632	(438.597.689)
		PROGRAM SEDIAAN FARMASI, ALAT KESEHATAN DAN MAKANAN MINUMAN	812.957.898	290.773.701	(522.184.197)
		PROGRAM PEMBERDAYAAN MASYARAKAT BIDANG KESEHATAN	601.013.359	711.502.919	110.489.560
5.02	Urusan Pemerintahan Bidang Pekerjaan Umum dan Penataan Ruang				
5.02.1	Dinas Pekerjaan Umum dan Penataan Ruang	PROGRAM PENUNJANG URUSAN PEMERINTAHAN DAERAH KABUPATEN/KOTA	10.004.814.274	13.519.949.534	3.515.135.260
		PROGRAM PENGELOLAAN SUMBER DAYA AIR (SDA)	50.274.078.545	38.765.170.180	(11.508.908.365)
		PROGRAM PENGELOLAAN DAN PENGEMBANGAN SISTEM PENYEDIAAN AIR MINUM	6.575.397.249	12.938.831.921	6.363.434.672
		PROGRAM PENGEMBANGAN SISTEM DAN PENGELOLAAN PERSAMPAHAN REGIONAL	-	174.098.000	174.098.000
		PROGRAM PENGELOLAAN DAN PENGEMBANGAN SISTEM AIR LIMBAH	7.951.297.656	5.239.543.974	(2.711.753.682)
		PROGRAM PENGELOLAAN DAN PENGEMBANGAN SISTEM DRAINASE	13.098.220.840	29.439.003.877	16.340.783.037
		PROGRAM PENGEMBANGAN PERMUKIMAN	1.005.781.446	4.757.898	(1.001.023.548)
		PROGRAM PENATAAN BANGUNAN GEDUNG	6.325.080.775	27.476.034.080	21.150.953.305
		PROGRAM PENYELENGGARAAN JALAN	190.502.306.490	437.357.858.914	246.855.552.424
		PROGRAM PENGEMBANGAN JASA KONSTRUKSI	239.367.446	239.166.338	(201.108)

KODE	PRIORITAS PEMBANGUNAN NASIONAL	PROGRAM	TOTAL BELANJA		Bertambah/Berkurang
			Sebelum Perubahan	Setelah Perubahan	
1	2	3	4	5	6
5.03	Urusan Pemerintahan Bidang Perumahan dan Kawasan Permukiman				
5.03.1	Dinas Perumahan dan Kawasan Permukiman	PROGRAM PENUNJANG URUSAN PEMERINTAHAN DAERAH KABUPATEN/KOTA	9.146.497.846	12.088.310.951	2.941.813.105
		PROGRAM PENGEMBANGAN PERUMAHAN	3.600.564.337	1.615.826.200	(1.984.738.137)
		PROGRAM KAWASAN PERMUKIMAN	14.929.088.626	7.892.431.700	(7.036.656.926)
		PROGRAM PENINGKATAN PRASARANA, SARANA DAN UTILITAS UMUM (PSU)	25.736.336.873	48.177.602.628	22.441.265.755
5.04	Urusan Pemerintahan Bidang Perhubungan				
5.04.1	Dinas Perhubungan	PROGRAM PENUNJANG URUSAN PEMERINTAHAN DAERAH KABUPATEN/KOTA	8.839.838.438	9.863.106.927	1.023.268.489
		PROGRAM PENYELENGGARAAN LALU LINTAS DAN ANGKUTAN JALAN (LLAJ)	3.650.349.738	5.428.635.680	1.778.285.942
		PROGRAM PENGELOLAAN PELAYARAN	-	407.430.468	407.430.468
5.05	Urusan Pemerintahan Bidang Pemberdayaan Masyarakat dan Desa				
5.05.1	Dinas Pemberdayaan Masyarakat Desa	PROGRAM PENUNJANG URUSAN PEMERINTAHAN DAERAH KABUPATEN/KOTA	10.447.015.683	9.962.492.274	(484.523.409)
		PROGRAM PENATAAN DESA	13.632.638.264	16.486.260.117	2.853.621.853
		PROGRAM PENINGKATAN KERJASAMA DESA	220.269.440	220.261.100	(8.340)
		PROGRAM ADMINISTRASI PEMERINTAHAN DESA	4.220.107.220	3.344.474.970	(875.632.250)
		PROGRAM PEMBERDAYAAN LEMBAGA KEMASYARAKATAN, LEMBAGA ADAT DAN MASYARAKAT HUKUM ADAT	4.051.154.313	3.772.025.044	(279.129.269)
5.06	Urusan Pemerintahan Bidang Pariwisata				
5.06.1	Dinas Pariwisata dan Ekonomi Kreatif	PROGRAM PENUNJANG URUSAN PEMERINTAHAN DAERAH KABUPATEN/KOTA	13.331.603.728	14.366.401.640	1.034.797.912
		PROGRAM PENINGKATAN DAYA TARIK DESTINASI PARIWISATA	1.601.500.000	1.161.225.500	(440.274.500)
		PROGRAM PEMASARAN PARIWISATA	505.000.000	1.049.992.773	544.992.773
		PROGRAM PENGEMBANGAN EKONOMI KREATIF MELALUI PEMANFAATAN DAN PERLINDUNGAN HAK KEKAYAAN INTELEKTUAL	595.000.000	479.854.992	(115.145.008)

KODE	PRIORITAS PEMBANGUNAN NASIONAL	PROGRAM	TOTAL BELANJA		Bertambah/Berkurang
			Sebelum Perubahan	Setelah Perubahan	
1	2	3	4	5	6
		PROGRAM PENGEMBANGAN SUMBER DAYA PARIWISATA DAN EKONOMI KREATIF	485.000.000	299.999.912	(185.000.088)
6	Membangun Lingkungan Hidup, Meningkatkan Ketahanan Bencana, dan Perubahan Iklim		69.747.123.098	74.313.305.768	4.566.182.670
6.01	Urusan Pemerintahan Bidang Ketentraman dan Ketertiban Umum Serta Perlindungan Masyarakat				
6.01.1	Dinas Pemadam Kebakaran dan Penyelamatan	PROGRAM PENUNJANG URUSAN PEMERINTAHAN DAERAH KABUPATEN/KOTA	6.769.403.730	6.546.391.701	(223.012.029)
		PROGRAM PENCEGAHAN, PENANGGULANGAN, PENYELAMATAN KEBAKARAN DAN PENYELAMATAN NON KEBAKARAN	4.564.548.923	3.703.372.703	(861.176.220)
6.01.2	Badan Penanggulangan Bencana Daerah	PROGRAM PENUNJANG URUSAN PEMERINTAHAN DAERAH KABUPATEN/KOTA	4.346.804.496	4.554.941.680	208.137.184
		PROGRAM PENANGGULANGAN BENCANA	3.257.873.788	3.187.872.450	(70.001.338)
6.02	Urusan Pemerintahan Bidang Lingkungan Hidup				
6.02.1	Dinas Lingkungan Hidup	PROGRAM PENUNJANG URUSAN PEMERINTAHAN DAERAH KABUPATEN/KOTA	12.313.483.060	11.733.252.970	(580.230.090)
		PROGRAM PERENCANAAN LINGKUNGAN HIDUP	514.086.272	288.247.676	(225.838.596)
		PROGRAM PENGENDALIAN PENCEMARAN DAN/ATAU KERUSAKAN LINGKUNGAN HIDUP	1.283.356.202	1.482.559.334	199.203.132
		PROGRAM PENGELOLAAN KEANEKARAGAMAN HAYATI (KEHATI)	312.943.900	280.568.032	(32.375.868)
		PROGRAM PENGENDALIAN BAHAN BERBAHAYA DAN BERACUN (B3) DAN LIMBAH BAHAN BERBAHAYA DAN BERACUN (LIMBAH B3)	147.048.930	136.888.500	(10.160.430)
		PROGRAM PEMBINAAN DAN PENGAWASAN TERHADAP IZIN LINGKUNGAN DAN IZIN PERLINDUNGAN DAN PENGELOLAAN LINGKUNGAN HIDUP (PPLH)	178.874.606	163.162.570	(15.712.036)
		PROGRAM PENGAKUAN KEBERADAAN MASYARAKAT HUKUM ADAT (MHA), KEARIFAN LOKAL DAN HAK MHA YANG TERKAIT DENGAN PPLH	63.412.300	57.070.700	(6.341.600)
		PROGRAM PENINGKATAN PENDIDIKAN, PELATIHAN DAN PENYULUHAN LINGKUNGAN HIDUP UNTUK MASYARAKAT	228.386.400	181.888.500	(46.497.900)
		PROGRAM PENGHARGAAN LINGKUNGAN HIDUP UNTUK MASYARAKAT	227.713.600	200.867.052	(26.846.548)
		PROGRAM PENANGANAN PENGADUAN LINGKUNGAN HIDUP	190.154.362	137.271.100	(52.883.262)
		PROGRAM PENGELOLAAN PERSAMPAHAN	5.500.347.926	5.307.891.061	(192.456.865)

KODE	PRIORITAS PEMBANGUNAN NASIONAL	PROGRAM	TOTAL BELANJA		Bertambah/Berkurang
			Sebelum Perubahan	Setelah Perubahan	
1	2	3	4	5	6
6.03	Urusan Pemerintahan Bidang Komunikasi dan Informatika				
6.03.1	Dinas Komunikasi dan Informatika	PROGRAM PENUNJANG URUSAN PEMERINTAHAN DAERAH KABUPATEN/KOTA	5.700.976.878	7.016.503.461	1.315.526.583
		PROGRAM INFORMASI DAN KOMUNIKASI PUBLIK	8.371.031.632	7.443.862.200	(927.169.432)
		PROGRAM APLIKASI INFORMATIKA	4.820.139.833	5.793.240.182	973.100.349
6.04	Urusan Pemerintahan Bidang Persandian				
6.04.1	Dinas Komunikasi dan Informatika	PROGRAM PENYELENGGARAAN PERSANDIAN UNTUK PENGAMANAN INFORMASI	316.355.294	292.622.100	(23.733.194)
6.05	Urusan Pemerintahan Bidang Pekerjaan Umum dan Penataan Ruang				
6.05.1	Dinas Pekerjaan Umum dan Penataan Ruang	PROGRAM PENYELENGGARAAN PENATAAN RUANG	5.169.802.992	5.616.274.816	446.471.824
		PROGRAM PENATAAN BANGUNAN DAN LINGKUNGANNYA	470.377.974	188.556.980	(281.820.994)
		PROGRAM PENATAAN BANGUNAN GEDUNG	5.000.000.000	10.000.000.000	5.000.000.000
7	Memperkuat Stabilitas Polhukhankam dan Transformasi Pelayanan Publik		118.610.129.471	140.032.863.037	21.422.733.566
7.01	Urusan Kependudukan dan Pencatatan Sipil				
7.01.1	Dinas Kependudukan dan Pencatatan Sipil	PROGRAM PENUNJANG URUSAN PEMERINTAHAN DAERAH KABUPATEN/KOTA	7.034.316.006	7.796.185.101	761.869.095
		PROGRAM PENDAFTARAN PENDUDUK	1.351.868.234	2.173.248.250	821.380.016
		PROGRAM PENCATATAN SIPIL	518.229.500	518.227.200	(2.300)
		PROGRAM PENGELOLAAN INFORMASI ADMINISTRASI KEPENDUDUKAN	595.462.642	561.809.000	(33.653.642)
		PROGRAM PENGELOLAAN PROFIL KEPENDUDUKAN	187.722.000	187.721.600	(400)

KODE	PRIORITAS PEMBANGUNAN NASIONAL	PROGRAM	TOTAL BELANJA		Bertambah/Berkurang
			Sebelum Perubahan	Setelah Perubahan	
1	2	3	4	5	6
7.02	Unsur Kewilayahan				
7.02.1	Kecamatan Semende Darat Ulu	PROGRAM PENUNJANG URUSAN PEMERINTAHAN DAERAH KABUPATEN/KOTA	2.386.763.497	2.881.073.883	494.310.386
		PROGRAM PENYELENGGARAAN PEMERINTAHAN DAN PELAYANAN PUBLIK	72.300.000	94.640.000	22.340.000
		PROGRAM PEMBERDAYAAN MASYARAKAT DESA DAN KELURAHAN	294.796.000	358.080.500	63.284.500
		PROGRAM PEMBINAAN DAN PENGAWASAN PEMERINTAHAN DESA	154.592.000	179.222.000	24.630.000
7.02.2	Kecamatan Semende Darat Tengah	PROGRAM PENUNJANG URUSAN PEMERINTAHAN DAERAH KABUPATEN/KOTA	2.147.447.327	2.568.757.497	421.310.170
		PROGRAM PENYELENGGARAAN PEMERINTAHAN DAN PELAYANAN PUBLIK	123.353.062	155.051.240	31.698.178
		PROGRAM PEMBERDAYAAN MASYARAKAT DESA DAN KELURAHAN	287.172.412	338.580.718	51.408.306
		PROGRAM PEMBINAAN DAN PENGAWASAN PEMERINTAHAN DESA	142.603.000	164.002.800	21.399.800
7.02.3	Kecamatan Semende Darat Laut	PROGRAM PENUNJANG URUSAN PEMERINTAHAN DAERAH KABUPATEN/KOTA	2.157.501.202	2.547.898.622	390.397.420
		PROGRAM PENYELENGGARAAN PEMERINTAHAN DAN PELAYANAN PUBLIK	135.525.000	135.525.000	-
		PROGRAM PEMBERDAYAAN MASYARAKAT DESA DAN KELURAHAN	225.565.500	316.264.984	90.699.484
		PROGRAM PEMBINAAN DAN PENGAWASAN PEMERINTAHAN DESA	28.636.000	110.561.000	81.925.000
7.02.4	Kecamatan Tanjung Agung	PROGRAM PENUNJANG URUSAN PEMERINTAHAN DAERAH KABUPATEN/KOTA	2.699.564.068	3.197.612.630	498.048.562
		PROGRAM PENYELENGGARAAN PEMERINTAHAN DAN PELAYANAN PUBLIK	122.029.264	115.569.200	(6.460.064)
		PROGRAM PEMBERDAYAAN MASYARAKAT DESA DAN KELURAHAN	407.796.943	658.349.700	250.552.757
		PROGRAM PEMBINAAN DAN PENGAWASAN PEMERINTAHAN DESA	154.523.238	174.873.000	20.349.762
7.02.5	Kecamatan Lawang Kidul	PROGRAM PENUNJANG URUSAN PEMERINTAHAN DAERAH KABUPATEN/KOTA	4.260.385.288	5.177.348.704	916.963.416
		PROGRAM PENYELENGGARAAN PEMERINTAHAN DAN PELAYANAN PUBLIK	2.046.205.000	2.257.954.180	211.749.180
		PROGRAM PEMBERDAYAAN MASYARAKAT DESA DAN KELURAHAN	274.862.977	326.862.408	51.999.431

KODE	PRIORITAS PEMBANGUNAN NASIONAL	PROGRAM	TOTAL BELANJA		Bertambah/Berkurang
			Sebelum Perubahan	Setelah Perubahan	
1	2	3	4	5	6
		PROGRAM PEMBINAAN DAN PENGAWASAN PEMERINTAHAN DESA	12.000.000	13.799.900	1.799.900
7.02.6	Kecamatan Muara Enim	PROGRAM PENUNJANG URUSAN PEMERINTAHAN DAERAH KABUPATEN/KOTA	7.679.242.575	8.659.185.581	979.943.006
		PROGRAM PENYELENGGARAAN PEMERINTAHAN DAN PELAYANAN PUBLIK	2.878.826.675	2.888.183.600	9.356.925
		PROGRAM PEMBERDAYAAN MASYARAKAT DESA DAN KELURAHAN	1.878.151.333	2.146.377.025	268.225.692
		PROGRAM PEMBINAAN DAN PENGAWASAN PEMERINTAHAN DESA	137.569.883	422.268.595	284.698.712
7.02.7	Kecamatan Ujan Mas	PROGRAM PENUNJANG URUSAN PEMERINTAHAN DAERAH KABUPATEN/KOTA	2.349.900.832	2.515.766.729	165.865.897
		PROGRAM PENYELENGGARAAN PEMERINTAHAN DAN PELAYANAN PUBLIK	130.500.980	177.498.668	46.997.688
		PROGRAM PEMBERDAYAAN MASYARAKAT DESA DAN KELURAHAN	328.029.733	327.959.976	(69.757)
		PROGRAM PEMBINAAN DAN PENGAWASAN PEMERINTAHAN DESA	18.817.492	33.817.100	14.999.608
7.02.8	Kecamatan Benakat	PROGRAM PENUNJANG URUSAN PEMERINTAHAN DAERAH KABUPATEN/KOTA	2.347.623.378	2.861.479.861	513.856.483
		PROGRAM PENYELENGGARAAN PEMERINTAHAN DAN PELAYANAN PUBLIK	106.873.009	104.534.528	(2.338.481)
		PROGRAM PEMBERDAYAAN MASYARAKAT DESA DAN KELURAHAN	253.691.616	306.383.616	52.692.000
		PROGRAM KOORDINASI KETENTRAMAN DAN KETERTIBAN UMUM	14.308.860	14.308.860	-
		PROGRAM PEMBINAAN DAN PENGAWASAN PEMERINTAHAN DESA	5.950.500	20.950.500	15.000.000
7.02.9	Kecamatan Gunung Megang	PROGRAM PENUNJANG URUSAN PEMERINTAHAN DAERAH KABUPATEN/KOTA	2.344.748.922	2.886.272.580	541.523.658
		PROGRAM PENYELENGGARAAN PEMERINTAHAN DAN PELAYANAN PUBLIK	193.289.494	193.278.671	(10.823)
		PROGRAM PEMBERDAYAAN MASYARAKAT DESA DAN KELURAHAN	407.241.414	433.190.992	25.949.578
		PROGRAM PEMBINAAN DAN PENGAWASAN PEMERINTAHAN DESA	139.379.815	162.865.100	23.485.285

KODE	PRIORITAS PEMBANGUNAN NASIONAL	PROGRAM	TOTAL BELANJA		Bertambah/Berkurang
			Sebelum Perubahan	Setelah Perubahan	
1	2	3	4	5	6
7.02.10	Kecamatan Rambang Niru	PROGRAM PENUNJANG URUSAN PEMERINTAHAN DAERAH KABUPATEN/KOTA	2.919.041.870	2.993.025.693	73.983.823
		PROGRAM PENYELENGGARAAN PEMERINTAHAN DAN PELAYANAN PUBLIK	121.656.858	593.146.505	471.489.647
		PROGRAM PEMBERDAYAAN MASYARAKAT DESA DAN KELURAHAN	490.144.779	528.138.770	37.993.991
		PROGRAM PEMBINAAN DAN PENGAWASAN PEMERINTAHAN DESA	71.529.914	71.526.942	(2.972)
7.02.11	Kecamatan Lubai	PROGRAM PENUNJANG URUSAN PEMERINTAHAN DAERAH KABUPATEN/KOTA	1.986.053.932	2.586.440.108	600.386.176
		PROGRAM PENYELENGGARAAN PEMERINTAHAN DAN PELAYANAN PUBLIK	119.472.000	149.571.900	30.099.900
		PROGRAM PEMBERDAYAAN MASYARAKAT DESA DAN KELURAHAN	253.906.867	268.806.608	14.899.741
		PROGRAM PEMBINAAN DAN PENGAWASAN PEMERINTAHAN DESA	261.125.000	168.124.472	(93.000.528)
7.02.12	Kecamatan Rambang	PROGRAM PENUNJANG URUSAN PEMERINTAHAN DAERAH KABUPATEN/KOTA	3.084.736.437	3.746.729.799	661.993.362
		PROGRAM PENYELENGGARAAN PEMERINTAHAN DAN PELAYANAN PUBLIK	205.929.147	208.580.262	2.651.115
		PROGRAM PEMBERDAYAAN MASYARAKAT DESA DAN KELURAHAN	405.672.158	505.927.896	100.255.738
		PROGRAM PEMBINAAN DAN PENGAWASAN PEMERINTAHAN DESA	276.134.294	338.890.800	62.756.506
7.02.13	Kecamatan Lembak	PROGRAM PENUNJANG URUSAN PEMERINTAHAN DAERAH KABUPATEN/KOTA	2.427.378.003	2.983.874.925	556.496.922
		PROGRAM PENYELENGGARAAN PEMERINTAHAN DAN PELAYANAN PUBLIK	204.591.448	197.228.460	(7.362.988)
		PROGRAM PEMBERDAYAAN MASYARAKAT DESA DAN KELURAHAN	380.079.591	412.368.772	32.289.181
		PROGRAM PEMBINAAN DAN PENGAWASAN PEMERINTAHAN DESA	12.012.233	-	(12.012.233)
7.02.14	Kecamatan Kelekar	PROGRAM PENUNJANG URUSAN PEMERINTAHAN DAERAH KABUPATEN/KOTA	1.977.396.935	2.828.324.980	850.928.045
		PROGRAM PENYELENGGARAAN PEMERINTAHAN DAN PELAYANAN PUBLIK	98.129.251	152.849.369	54.720.118
		PROGRAM PEMBERDAYAAN MASYARAKAT DESA DAN KELURAHAN	304.303.742	315.681.014	11.377.272
		PROGRAM PEMBINAAN DAN PENGAWASAN PEMERINTAHAN DESA	20.676.779	11.987.514	(8.689.265)

KODE	PRIORITAS PEMBANGUNAN NASIONAL	PROGRAM	TOTAL BELANJA		Bertambah/Berkurang
			Sebelum Perubahan	Setelah Perubahan	
1	2	3	4	5	6
7.02.15	Kecamatan Gelumbang	PROGRAM PENUNJANG URUSAN PEMERINTAHAN DAERAH KABUPATEN/KOTA	3.139.852.070	3.170.509.493	30.657.423
		PROGRAM PENYELENGGARAAN PEMERINTAHAN DAN PELAYANAN PUBLIK	266.027.506	765.261.019	499.233.513
		PROGRAM PEMBERDAYAAN MASYARAKAT DESA DAN KELURAHAN	909.962.298	1.101.467.467	191.505.169
		PROGRAM PEMBINAAN DAN PENGAWASAN PEMERINTAHAN DESA	365.709.460	403.478.832	37.769.372
7.02.16	Kecamatan Sungai Rotan	PROGRAM PENUNJANG URUSAN PEMERINTAHAN DAERAH KABUPATEN/KOTA	3.111.313.307	3.517.512.603	406.199.296
		PROGRAM PENYELENGGARAAN PEMERINTAHAN DAN PELAYANAN PUBLIK	192.926.565	331.993.076	139.066.511
		PROGRAM PEMBERDAYAAN MASYARAKAT DESA DAN KELURAHAN	347.147.725	450.061.648	102.913.923
		PROGRAM PEMBINAAN DAN PENGAWASAN PEMERINTAHAN DESA	187.262.044	110.249.660	(77.012.384)
7.02.17	Kecamatan Muara Belida	PROGRAM PENUNJANG URUSAN PEMERINTAHAN DAERAH KABUPATEN/KOTA	1.876.403.586	2.398.642.371	522.238.785
		PROGRAM PENYELENGGARAAN PEMERINTAHAN DAN PELAYANAN PUBLIK	92.964.057	439.914.928	346.950.871
		PROGRAM PEMBERDAYAAN MASYARAKAT DESA DAN KELURAHAN	289.837.023	401.516.514	111.679.491
		PROGRAM PEMBINAAN DAN PENGAWASAN PEMERINTAHAN DESA	139.541.811	57.540.732	(82.001.079)
7.02.18	Kecamatan Belimbing	PROGRAM PENUNJANG URUSAN PEMERINTAHAN DAERAH KABUPATEN/KOTA	2.537.082.506	2.928.974.965	391.892.459
		PROGRAM PENYELENGGARAAN PEMERINTAHAN DAN PELAYANAN PUBLIK	143.322.674	143.295.952	(26.722)
		PROGRAM PEMBERDAYAAN MASYARAKAT DESA DAN KELURAHAN	251.706.829	414.662.656	162.955.827
		PROGRAM KOORDINASI KETENTRAMAN DAN KETERTIBAN UMUM	107.000.000	128.400.000	21.400.000
		PROGRAM PEMBINAAN DAN PENGAWASAN PEMERINTAHAN DESA	4.799.753	16.299.544	11.499.791
7.02.19	Kecamatan Belida Darat	PROGRAM PENUNJANG URUSAN PEMERINTAHAN DAERAH KABUPATEN/KOTA	2.455.889.071	3.159.564.401	703.675.330
		PROGRAM PENYELENGGARAAN PEMERINTAHAN DAN PELAYANAN PUBLIK	119.801.426	144.144.300	24.342.874
		PROGRAM PEMBERDAYAAN MASYARAKAT DESA DAN KELURAHAN	223.846.003	224.741.900	895.897

KODE	PRIORITAS PEMBANGUNAN NASIONAL	PROGRAM	TOTAL BELANJA		Bertambah/Berkurang
			Sebelum Perubahan	Setelah Perubahan	
1	2	3	4	5	6
		PROGRAM KOORDINASI KETENTRAMAN DAN KETERTIBAN UMUM	11.712.048	11.712.000	(48)
		PROGRAM PEMBINAAN DAN PENGAWASAN PEMERINTAHAN DESA	132.850.435	154.149.800	21.299.365
7.02.20	Kecamatan Lubai Ulu	PROGRAM PENUNJANG URUSAN PEMERINTAHAN DAERAH KABUPATEN/KOTA	2.074.489.795	2.874.058.396	799.568.601
		PROGRAM PENYELENGGARAAN PEMERINTAHAN DAN PELAYANAN PUBLIK	182.340.243	182.321.000	(19.243)
		PROGRAM PEMBERDAYAAN MASYARAKAT DESA DAN KELURAHAN	369.039.000	344.507.400	(24.531.600)
		PROGRAM PEMBINAAN DAN PENGAWASAN PEMERINTAHAN DESA	171.842.962	193.234.000	21.391.038
7.02.21	Kecamatan Empat Petulai Dangku	PROGRAM PENUNJANG URUSAN PEMERINTAHAN DAERAH KABUPATEN/KOTA	1.837.285.112	1.933.831.131	96.546.019
		PROGRAM PENYELENGGARAAN PEMERINTAHAN DAN PELAYANAN PUBLIK	126.862.071	609.585.700	482.723.629
		PROGRAM PEMBERDAYAAN MASYARAKAT DESA DAN KELURAHAN	501.732.655	496.436.957	(5.295.698)
		PROGRAM PEMBINAAN DAN PENGAWASAN PEMERINTAHAN DESA	36.615.257	55.856.532	19.241.275
7.02.22	Kecamatan Panang Enim	PROGRAM PENUNJANG URUSAN PEMERINTAHAN DAERAH KABUPATEN/KOTA	2.045.969.703	3.158.580.557	1.112.610.854
		PROGRAM PENYELENGGARAAN PEMERINTAHAN DAN PELAYANAN PUBLIK	110.819.823	110.482.700	(337.123)
		PROGRAM PEMBERDAYAAN MASYARAKAT DESA DAN KELURAHAN	393.949.895	384.243.000	(9.706.895)
		PROGRAM PEMBINAAN DAN PENGAWASAN PEMERINTAHAN DESA	125.290.416	138.321.825	13.031.409
7.03	Urusan Pemerintahan Bidang Ketentraman dan Ketertiban Umum Serta Perlindungan Masyarakat				
7.03.1	Satuan Polisi Pamong Praja	PROGRAM PENUNJANG URUSAN PEMERINTAHAN DAERAH KABUPATEN/KOTA	4.873.755.546	7.089.036.644	2.215.281.098
		PROGRAM PENINGKATAN KETENTERAMAN DAN KETERTIBAN UMUM	5.997.674.483	5.374.023.900	(623.650.583)

Rekapitulasi Sinkronisasi Kebijakan Perubahan Pemerintah Kabupaten Muara Enim dengan Prioritas Nasional Tahun Anggaran 2022

KODE	BIDANG PEMBANGUNAN NASIONAL	TOTAL BELANJA		Bertambah/ Berkurang	RASIO TERHADAP BELANJA DAERAH
		Sebelum Perubahan	Setelah Perubahan		
1	2	3	4	5	6
1	Memperkuat Ketahanan Ekonomi untuk Pertumbuhan Berkualitas dan Berkeadilan	708.034.836.215	792.491.903.808	84.457.067.593	6,00
2	Mengembangkan Wilayah untuk Mengurangi Kesenjangan, dan menjamin Pemerataan	828.388.383.637	823.412.639.270	(4.975.744.367)	25,64
3	Meningkatkan Sumber Daya Manusia Berkualitas dan Berdaya Saing	467.645.022.492	542.803.050.027	75.158.027.535	16,90
4	Revolusi Mental dan Pembangunan Kebudayaan	102.336.959.204	118.580.627.017	16.243.667.813	3,69
5	Memperkuat Infrastruktur untuk Mendukung Pengembangan Ekonomi dan Pelayanan Dasar	419.781.672.805	719.733.818.844	299.952.146.039	22,41
6	Membangun Lingkungan Hidup, Meningkatkan Ketahanan Bencana, dan Perubahan Iklim	69.747.123.098	74.313.305.768	4.566.182.670	2,31
7	Memperkuat Stabilitas Polhukhankam dan Transformasi Pelayanan Publik	118.610.129.471	140.032.863.037	21.422.733.566	4,36
	TOTAL	2.714.544.126.922	3.211.368.207.771	496.824.080.849	100,00
	PERUBAHAN RKPD KABUPATEN MUARA ENIM	2.714.544.126.922	3.211.368.207.771	496.824.080.849	100,00
	Persentase terhadap RKPD Kabupaten Muara Enim				

Tabel 4.14

Sinkronisasi Kebijakan Pemerintah Perubahan Kabupaten Muara Enim dengan Prioritas Provinsi Sumatera Selatan Tahun Anggaran 2022

NO	PRIORITAS PROVINSI	TOTAL BELANJA		Bertambah/ Berkurang
		Sebelum Perubahan	Setelah Perubahan	
1	2	3	4	5
1	Percepatan Penurunan Tingkat Kemiskinan dan Stunting	578.892.925.235	686.332.989.993	107.440.064.759
1.01	Urusan Pemerintahan Bidang Kesehatan			
1.01.01	RSUD. H.M Rabaian	140.041.848.745	176.801.682.510	36.759.833.765
1.02	Urusan Pemerintahan Bidang Sosial			
1.02.01	Dinas Sosial	20.043.550.091	20.567.372.124	523.822.033
1.03	Urusan Pemerintahan Bidang Tenaga Kerja			
1.03.01	Dinas Ketenagakerjaan	9.187.807.871	9.880.131.643	692.323.772
1.04	Urusan Pemerintahan Bidang Pemberdayaan Perempuan dan Perlindungan Anak			
1.04.01	Dinas Pemberdayaan Perempuan dan Perlindungan Anak	14.371.291.602	14.862.440.893	491.149.291
1.05	Urusan Pemerintahan Bidang Administrasi Kependudukan dan Pencatatan Sipil			
1.05.01	Dinas Kependudukan dan Pencatatan Sipil	9.687.598.382	11.237.191.151	1.549.592.769
1.06	Urusan Pemerintahan Bidang Pengendalian Penduduk dan Keluarga Berencana			
1.06.01	Dinas Pengendalian Penduduk dan Keluarga Berencana	13.937.353.886	22.045.870.310	8.108.516.424
1.07	Urusan Pemerintahan Bidang Kesehatan			
1.07.01	Dinas Kesehatan	291.216.093.919	339.727.232.860	48.511.138.941
1.08	Unsur Pendukung Urusan Pemerintahan			
1.08.01	Sekretariat Daerah	73.831.983.490	78.272.236.581	4.440.253.091
1.09	Urusan Pemerintahan Bidang Pekerjaan Umum dan Penataan Ruang			
1.09.01	Dinas Pekerjaan Umum dan Penataan Ruang	6.575.397.249	12.938.831.921	6.363.434.672
2	Pembangunan Ekonomi Kerakyatan melalui Peningkatan Produktivitas Pertanian, Onvestasi, Industri, Perdagangan, UMKM, dan Pariwisata	630.155.435.856	648.895.333.386	17.739.551.206
2.01	Urusan Pemerintahan Bidang Pangan			
2.01.01	Dinas Ketahanan Pangan	9.387.424.512	14.060.859.638	4.673.435.126

NO	PRIORITAS PROVINSI	TOTAL BELANJA		Bertambah/ Berkurang
		Sebelum Perubahan	Setelah Perubahan	
1	2	3	4	5
2.02	Urusan Pemerintahan Bidang Pemberdayaan Masyarakat dan Desa			
2.02.01	Dinas Pemberdayaan Masyarakat dan Desa	32.571.184.920	33.785.513.505	1.214.328.585
2.03	Urusan Pemerintahan Bidang Komunikasi dan Informatika			
2.03.01	Dinas Komunikasi dan Informatika	18.892.148.343	20.253.605.843	1.361.457.500
2.04	Urusan Pemerintahan Bidang Koperasi, Usaha Kecil dan Menengah			
2.04.01	Dinas Koperasi, Usaha Kecil dan Menengah	10.246.423.826	10.520.111.905	273.688.079
2.05	Urusan Pemerintahan Bidang Penanaman Modal			
2.05.01	Dinas Penanaman Modal dan Perizinan Terpadu Satu Pintu	9.798.832.240	10.807.087.263	1.008.255.023
2.06	Urusan Pemerintahan Bidang Kelautan dan Perikanan			
2.06.01	Dinas Perikanan	10.982.480.038	13.221.556.049	2.239.076.011
2.07	Urusan Pemerintahan Bidang Pariwisata			
2.07.01	Dinas Pariwisata dan Ekonomi Kreatif	16.518.103.728	17.357.474.817	839.371.089
2.08	Urusan Pemerintahan Bidang Pertanian			
2.08.01	Dinas Tanaman Pangan, Hortikultura dan Peternakan	44.898.972.358	48.236.104.117	3.337.131.759
2.08.02	Dinas Perkebunan	14.908.784.544	17.430.844.326	2.522.059.782
2.07	Urusan Pemerintahan Bidang Perdagangan			
2.07.01	Dinas Perdagangan	20.246.390.037	19.916.655.560	(329.734.477)
2.07	Urusan Pemerintahan Bidang Industri			
2.07.01	Dinas Perdagangan	600.000.000	1.245.398.202	645.398.202
2.08	Urusan Pemerintahan Bidang Bidang Energi dan Sumber Daya Mineral			
2.08.01	Dinas Perdagangan	296.338.811	251.423.338	(44.915.473)
2.09	Unsur Penunjang Urusan Pemerintahan			
2.09.01	Badan Pengelolaan Keuangan dan Aset Daerah	440.808.352.499	441.808.698.823	1.000.346.324
3	Pengembangan Kualitas Sumber Daya Manusia Madani dan Berprestasi	633.177.451.325	783.834.362.590	150.656.911.265
3.01	Urusan Pemerintahan Bidang Pendidikan			
3.01.01	Dinas Pendidikan dan Kebudayaan	589.522.709.754	733.068.517.202	143.545.807.448

NO	PRIORITAS PROVINSI	TOTAL BELANJA		Bertambah/ Berkurang
		Sebelum Perubahan	Setelah Perubahan	
1	2	3	4	5
3.02	Urusan Pemerintahan Bidang Kebudayaan			
3.02.01	Dinas Pendidikan dan Kebudayaan	1.715.000.000	2.105.628.075	390.628.075
3.03	Urusan Pemerintahan Bidang Kepemudaan dan Olahraga			
3.03.01	Dinas Kepemudaan dan Olahraga	31.861.450.818	38.965.758.542	7.104.307.724
3.04	Urusan Pemerintahan Bidang Perpustakaan			
3.04.01	Dinas Perpustakaan dan Kearsipan	10.078.290.753	9.694.458.771	(383.831.982)
4	Pemerataan Pembangunan melalui Peningkatan Infrastruktur Dasar dan Konektivitas, Pelestarian Lingkungan dan Penanggulangan Bencana	425.221.085.563	732.214.451.353	306.993.365.790
4.01	Urusan Pemerintahan Bidang Kesehatan			
4.01.01	Dinas Kesehatan	18.813.363.578	17.963.071.252	(850.292.327)
4.02	Urusan Pemerintahan Bidang Pekerjaan Umum dan Penataan Ruang			
4.02.01	Dinas Pekerjaan Umum dan Penataan Ruang	290.041.128.438	568.020.414.591	277.979.286.153
4.03	Urusan Pemerintahan Bidang Perumahan dan Kawasan Permukiman			
4.03.01	Dinas Perumahan dan Kawasan Permukiman	53.412.487.682	69.774.171.479	16.361.683.797
4.04	Urusan Pemerintahan Bidang Pertanahan			
4.04.01	Dinas Perumahan dan Kawasan Permukiman	10.565.479.194	22.795.374.927	12.229.895.733
4.05	Urusan Pemerintahan Bidang Ketentraman dan Ketertiban Umum Serta Perlindungan Masyarakat			
4.05.01	Dinas Pemadam Kebakaran dan Penyelamatan	11.333.952.653	10.249.764.404	(1.084.188.249)
4.05.02	Badan Penanggulangan Bencana Daerah	7.604.678.284	7.742.814.130	138.135.846
4.06	Urusan Pemerintahan Bidang Transmigrasi			
4.06.01	Dinas Ketenagakerjaan	-	-	-
4.07	Urusan Pemerintahan Bidang Lingkungan Hidup			
4.07.01	Dinas Lingkungan Hidup	20.959.807.558	19.969.667.495	(990.140.063)
4.08	Urusan Pemerintahan Bidang Perhubungan			
4.08.01	Dinas Perhubungan	12.490.188.176	15.699.173.075	3.208.984.899
5	Optimalisasi Reformasi Birokrasi dan Stabilitas Keamanan	447.097.228.943	360.091.070.449	(87.006.158.494)
5.01	Urusan Pemerintahan Bidang Ketentraman dan Ketertiban Umum Serta Perlindungan Masyarakat			
5.01.01	Satuan Polisi Pamong Praja	10.871.430.029	12.463.060.544	1.591.630.515

NO	PRIORITAS PROVINSI	TOTAL BELANJA		Bertambah/ Berkurang
		Sebelum Perubahan	Setelah Perubahan	
1	2	3	4	5
5.02	Usuran Pemerintahan Bidang Statistik			
5.02.01	Dinas Komunikasi dan Informatika	265.945.291	423.173.400	157.228.109
5.03	Usuran Pemerintahan Bidang Persandian			
5.03.01	Dinas Komunikasi dan Informatika	316.355.294	292.622.100	(23.733.194)
5.04	Usuran Pemerintahan Bidang Kearsipan			
5.04.01	Dinas Perpustakaan dan Kearsipan	559.647.454	668.823.700	109.176.246
5.06	Unsur Pendukung Urusan Pemerintahan			
5.06.01	Sekretariat DPRD	80.177.399.142	77.714.189.415	(2.463.209.727)
5.07	Unsur Penunjang Urusan Pemerintahan			
5.07.01	Badan Perencanaan Pembangunan Daerah	15.111.746.714	15.600.142.174	488.395.460
5.07.02	Badan Pengelolaan Keuangan dan Aset Daerah	187.015.530.795	81.716.154.302	(105.299.376.493)
5.07.03	Badan Pendapatan Daerah	23.865.073.850	24.404.562.110	539.488.260
5.07.04	Badan Kepegawaian dan Pengembangan Sumber Daya Manusia	20.408.312.807	20.033.557.073	(374.755.734)
5.07.05	Badan Penelitian dan Pengembangan Daerah	6.563.227.788	6.381.064.391	(182.163.397)
5.07	Unsur Pengawasan Urusan Pemerintahan			
5.07.01	Inspektorat Daerah Kabupaten	13.690.290.959	14.868.197.161	1.177.906.202
5.08	Unsur Kewilayahan			
5.08.01	Kecamatan Semende Darat Ulu	2.908.451.497	3.513.016.383	604.564.886
5.08.02	Kecamatan Semende Darat Tengah	2.700.575.801	3.226.392.255	525.816.454
5.08.03	Kecamatan Semende Darat Laut	2.547.227.702	3.110.249.606	563.021.904
5.08.04	Kecamatan Tanjung Agung	3.383.913.513	4.146.404.530	762.491.017
5.08.05	Kecamatan Lawang Kidul	6.593.453.265	7.775.965.192	1.182.511.927
5.08.06	Kecamatan Muara Enim	12.573.790.466	14.116.014.801	1.542.224.335
5.08.07	Kecamatan Ujan Mas	2.827.249.037	3.055.042.473	227.793.436
5.08.08	Kecamatan Benakat	2.728.447.363	3.307.657.365	579.210.002
5.08.09	Kecamatan Gunung Meqang	3.084.659.645	3.675.607.343	590.947.698
5.08.10	Kecamatan Rambang Niru	3.602.373.421	4.185.837.910	583.464.489
5.08.11	Kecamatan Lubai	2.620.557.799	3.172.943.088	552.385.289
5.08.12	Kecamatan Rambang	3.972.472.036	4.800.128.757	827.656.721
5.08.13	Kecamatan Lembak	3.024.061.275	3.593.472.157	569.410.882
5.08.14	Kecamatan Kelekar	2.400.506.707	3.308.842.877	908.336.170
5.08.15	Kecamatan Gelumbang	4.681.551.334	5.440.716.811	759.165.477
5.08.16	Kecamatan Sungai Rotan	3.838.649.641	4.409.816.987	571.167.346
5.08.17	Kecamatan Muara Belida	2.398.746.477	3.297.614.545	898.868.068
5.08.18	Kecamatan Belimbing	3.043.911.762	3.631.633.117	587.721.355

NO	PRIORITAS PROVINSI	TOTAL BELANJA		Bertambah/ Berkurang
		Sebelum Perubahan	Setelah Perubahan	
1	2	3	4	5
5.08.19	Kecamatan Belida Darat	2.944.098.983	3.694.312.401	750.213.418
5.08.20	Kecamatan Lubai Ulu	2.797.712.000	3.594.120.796	796.408.796
5.08.21	Kecamatan Empat Petulai Dangku	2.502.495.095	3.095.710.320	593.215.225
5.08.22	Kecamatan Panang Enim	2.676.029.837	3.791.628.082	1.115.598.245
5.09	Unsur Pemerintahan Umum			
5.09.01	Badan Kesatuan Bangsa dan Politik	8.401.334.164	9.582.396.283	1.181.062.119
	TOTAL	2.714.544.126.921	3.211.368.207.771	495.823.734.526
	RKPD KABUPATEN MUARA ENIM	2.714.544.126.921	3.211.368.207.771	495.823.734.526
	Persentase terhadap APBD Kabupaten Muara Enim	100,00	100,00	100,00

Rekapitulasi Sinkronisasi Kebijakan Perubahan Pemerintah Kabupaten Muara Enim dengan Prioritas Provinsi Sumatera Selatan Tahun Anggaran 2022

KODE	PROGRAM PRIORITAS PROVINSI	URAIAN		Bertambah/ Berkurang	RASIO TERHADAP BELANJA DAERAH
		Sebelum Perubahan	Setelah Perubahan		
1	2	3	4	5	6
1	Percepatan Penurunan Tingkat Kemiskinan dan Stunting	578.892.925.235	686.332.989.993	107.440.064.759	21,37
2	Pembangunan Ekonomi Kerakyatan melalui Peningkatan Produktivitas Pertanian, Onvestasi, Industri, Perdagangan, UMKM, dan Pariwisata	630.155.435.856	648.895.333.386	18.739.897.530	20,21
3	Pengembangan Kualitas Sumber Daya Manusia Madani dan Berprestasi	633.177.451.325	783.834.362.590	150.656.911.265	24,41
4	Pemerataan Pembangunan melalui Peningkatan Infrastruktur Dasar dan Konektivitas, Pelestarian Lingkungan dan Penanggulangan Bencana	425.221.085.563	732.214.451.353	306.993.365.790	22,80
5	Optimalisasi Reformasi Birokrasi dan Stabilitas Keamanan	447.097.228.943	360.091.070.449	(87.006.158.494)	11,21
	TOTAL	2.714.544.126.921	3.211.368.207.771	496.824.080.850	100,00
	PERUBAHAN RKPD KABUPATEN MUARA ENIM	2.714.544.126.921	3.211.368.207.771	496.824.080.850	100,00
	Persentase terhadap Perubahan RKPD Kabupaten Muara Enim				100,00

Tabel. 4.15
Pokok-Pokok Pikiran DPRD Kabupaten Muara Enim Pada Perubahan Rencana Kerja Pembangunan Daerah
Tahun 2022

NO	USULAN	LOKASI	KOEFISIEN	OPD
1	Pembangunan Jalan Setapak Kajangan Desa Muara Gula Lama Kec. Ujan Mas.	Desa Muara Gula Lama Kec. Ujan Mas		PERKIM
2	Pembangunan Jembatan Gantung Dusun 4 Desa Pinang Belarik (Lubuk Bata) Kec. Ujan Mas.	Desa Pinang Belarik Kec. Ujan Mas		PUPR
3	Perbaikan Jembatan Gantung Desa Tanjung Raman.	Desa Pinang Belarik Kec. Ujan Mas		PUPR
4	Permohonan Hand Traktor dan Mesin Power Trasser Desa Muara Gula Lama Kec. Ujan Mas.	Desa Muara Gula Lama Kec. Ujan Mas		DTPHP
5	Pembangunan Brojong Penahan Jembatan Gantung Lematang Desa Muara Gula Lama Kec. Ujan Mas.	Desa Muara Gula Lama Kec. Ujan Mas		PUPR
6	Peningkatan Gedung Sarana Olahraga Multifungsi Desa Tanjung Jati Kec. Muara Enim.	Desa Tanjung Jati Kec. Muara Enim		DISPORA
7	Pembangunan Lapangan Volly dan Futsal Desa Tanjung Jati Kec. Muara Enim.	Desa Tanjung Jati Kec. Muara Enim		DISPORA
8	Pembangunan Puskesmas Desa Teluk Lubuk Kec. Belimbing.	Desa Teluk Lubuk Kec. Belimbing		DINKES
9	Pemasangan Lampu Jalan Desa Teluk Lubuk dan Desa Berugo Kec. Belimbing.	Desa Berugo Kec. Belimbing		PERKIM
10	Rehap Jalan UPH Desa Lubuk Mumpo Kec. Gunung Megang.	Desa Lubuk Mumpo Kec. Gunung Megang		PUPR
11	Cor Beton Jalan menuju SDN 6 dan Polindes Kec. Ujan Mas Panjang 250 meter Lebar 4,5 meter.	Kec. Ujan Mas		PUPR
12	Poktan Agribisnis Peternakan Sapi Desa Panang Jaya Kec. Gunung Megang.	Desa Panang Jaya Kec. Gunung Megang		DTPHP
13	Poktan Ternak Sapi Desa Panang Jaya Kec. Gunung Megang.	Desa Panang Jaya Kec. Gunung Megang		DTPHP
14	Pembangunan Cor Beton Jalan Lingkar Desa Cinta Kasih Dusun 1 dan 3, Panjang 2 Km Lebar 4 meter, beserta Gorong-gorong Lebar 3 meter Panjang 6 meter Kec. Belimbing.	Desa Cinta Kasih Kec. Belimbing		PUPR
15	Pembangunan Cor Beton Jalan Lingkar Desa Darmo Kasih Panjang 2,5 Km Lebar 4 meter Kec. Belimbing.	Desa Darmo Kasih Kec. Belimbing		PUPR
16	Lanjutan Cor Beton Jalan Desa Ulak Bandung 2 - 3 Km Kec. Ujan Mas.	Desa Ulak Bandung Kec. Ujan Mas		PUPR
17	Rehab Total Pintu Air DAM Tebat Alai Desa Guci Kec. Ujan Mas.	Desa Guci Kec. Ujan Mas		PUPR
18	Perbaikan Jalan Setapak, Jalan Kolonel H. Burlian Gang Serasi RT.03 RW.04 Kelurahan Pasar III Muara Enim.	Kel Pasar III Kec. Muara Enim		PERKIM
19	Perbaikan Jalan Setapak, Jalan K.H. Syeh Yahya Gang Seroja RT.02 RW.02 Kelurahan Muara Enim Kec. Muara Enim.	Kel Muara Enim Kec. Muara Enim		PERKIM
20	Perbaikan dan Penambahan Dinding Penahan Sungai Aur Yang Ambblas Dan Dangkal ± 500 meter, Tinggi 2 meter di jalan RA. Kartini Kec. Muara Enim.	Kec. Muara Enim		PUPR
21	Cor Beton Jalan Perumahan Griya Ar Zurry Muara Lawai Belakang Lapas, Panjang 1000 meter, Lebar 5 meter, Tebal 25 cm Kec. Muara Enim.	Kec. Muara Enim		PERKIM

NO	USULAN	LOKASI	KOEFISIEN	OPD
22	Bantuan sarana dan prasarana Masjid Al Hidayah Jl Talang Kelapa RT. 01 Dusun IV Desa Karang Raja Kec. Muara Enim	Desa Karang Raja Kec. Muara Enim		PERKIM
23	Bantuan sarana dan prasarana Masjid Al Hikmah Kel Pasar II Muara Enim Kec. Muara Enim	Kel Pasar II Kec. Muara Enim		PERKIM
24	Pembangunan Masjid Baitullah Perumahan Griya Cipta Damai RT. 02 Dusun IV Desa Muara Lawai Kec. Muara Enim	Desa Muara Lawai Kec. Muara Enim		PERKIM
25	Pembangunan jalan cor beton unit 5	Desa Kencana Mulya Kec. Rambang	600 M	PUPR
26	Peningkatan jalan desa (Aspal)	Desa Manunggal Jaya Kec. Rambang Dangku	600 M	PUPR
27	Pembangunan Jembatan Besi Air Terap dan Air Binjai	Desa Prabu Menang Kec. Lubai Ulu	1 Jembatan	PUPR
28	Pengadaan Traktor Bajak Tanah	Desa Sumber Mulya Kec. Lubai Ulu	4 Unit	DTPHP
29	Pembuatan Pagar SD 10	Desa Suka Merindu Kec. Lubai	113 M	DIKBUD
30	Pagar Kantor Desa Suka Merindu	Desa Suka Merindu Kec. Lubai	± 200 M	PEMDES
31	Lanjutan Pembangunan Lapangan Futsal	Desa Beringin Kec. Lubai	1 Lapangan	DISPORA
32	Lanjutan Pembangunan Jalan Lingkar SMA Negeri 1	Desa Tebat Agung Kec. Rambang Dangku	2 KM	PUPR
33	Pembangunan Jalan Antar Desa Air Cek Dam ke PLTU Sumsel 1	Desa Tanjung Menang Kec. Rambang Niru	3.5 KM	PUPR
34	Cor Beton Tempat Pemandian Masyarakat	Desa Aur Kec. Lubai	P : 6 M, L : 3 M	PUPR
35	Jalan Gang Desa Pagar Dewa Kampung 1 Ilir dan jalan gang Desa Pagar Dewa Kampung Ulu	Desa Pagar Dewa Kec. Lubai Ulu	P : 90 M, L : 3 M	PERKIM
36	Jalan Produksi Simpang Pertamina ke Sungai Ipoh Tambah Plat Deker 7 Meter	Desa Pagar Gunung Kec. Lubai	7 Meter	DISBUN
37	Pagar SD N 8	Desa Tanjung Kemala Kec. Lubai	113 M	DIKBUD
38	Cor jalan lingkar Danau Sekintang	Desa Pagar Gunung Kec. Lubai	+ 500 M	PUPR
39	Jalan setapak	Desa Beringin Kec. Lubai	+ 500 M	PUPR
40	Jalan setapak	Desa Gunung Raja Kec. Lubai	+ 500 M	PUPR
41	Rehab keramik dan partisi Kantor Kades	Desa Pagar Gunung Kec. Lubai		PEMDES
42	Pembangunan pagar Kantor Kades	Desa Beringin Kec. Lubai		PEMDES
43	Pemasangan paving block dan tempat parkir halaman Kantor Kades	Desa Tanjung Dalam Kec. Rambang		PEMDES
44	Jalan Setapak Desa Manunggal Makmur	Desa Manunggal Makmur Kec. Rambang Niru	250 M	PERKIM
45	Jalan Setapak Desa Gunung Raja	Desa Gunung Raja Kec. Empat Petulai Dangku	250 M	PERKIM
46	Pembuatan gorong-gorong jalan kabupaten	Desa Jemenang Kec. Rambang Niru	1 Titik	PUPR

NO	USULAN	LOKASI	KOEFISIEN	OPD
47	Pemasangan lampu jalan	Kec. Muara Emburung Kec. Rambang Niru	20 Titik	PERKIM
48	PJU Solar Cell (Tenaga Surya)	Desa Payabakal Kec. Gelumbang	10 titik	PERKIM
49	PJU	Desa Sebau Kec. Gelumbang	10 titik	PERKIM
50	PJU	Desa Gaung Asam Kec. Belida Darat	10 titik	PERKIM
51	Jalan perkebunan	Desa Sukamaju Kec. Sungai Rutan		DISBUN
52	Traktor Roda 2	Desa Tanjung Baru Kec. Muara Belida		DTPHP
53	Combine Harvester (Alat Panen Padi)	Desa Tanjung Baru Kec. Muara Belida		DTPHP
54	Siring Jalan	Desa Sebau Kec. Gelumbang	1 Km	PUPR
55	Siring Jalan	Desa Sungai Rotan Kec. Gelumbang	200 M	PUPR
56	Siring Jalan	Desa Kerta Mulya Kec. Gelumbang		PUPR
57	Pelebaran dan perbaikan jalan kabupaten dari perbatasan Prabumulih sampai Gaung Asam	Desa Gaung Asam Kec. Belida Darat		PUPR
58	Pengerasan jalan perkebunan	Desa Babat Kec. Belida Darat		PUPR
59	Perbaikan jalan Simpang Betung Teluk Limau	Desa Teluk Limau Kec. Gelumbang	2 Km	PUPR
60	Perbaikan jalan Desa Midar	Desa Midar Kec. Gelumbang	1,5 Km	PUPR
61	Lanjutan jalan Sukajaya	Desa Sukajaya Kec. Gelumbang	1 Km	PUPR
62	Peningkatan jalan Kabupaten Pinang Banjar	Desa Tanjung Medang Kec. Kelekar	4 Km	PUPR
63	Pembuatan pagar sekolah MIS	Desa Tanjung Medang Kec. Kelekar	200 M	DIKBUD
64	Pemasangan conblock di halaman UGD dan RUSD	Kec. Gelumbang		DINKES
65	Pemasangan conblock di halaman Puskesmas	Kec. Lembak		DINKES
66	Pembangunan menara masjid Al Muzakir	Desa Tapus Kec. Lembak		PERKIM
67	Pembangunan menara masjid Nurul Yakin	Desa Kemang Kec. Lembak		PERKIM
68	Pembangunan lapangan Futsal di SMP N 1 Gelumbang	Kec. Gelumbang		DIKBUD
69	Pembangunan lapangan Futsal di SMP N 7 Gelumbang	Kec. Gelumbang		DIKBUD
70	Pemasangan conblock di halaman SD N1	Kec. Gelumbang	764 M	DIKBUD
71	Pembangunan pagar SD N 22	Desa Suka Jaya Kec. Gelumbang		DIKBUD
72	Pemasangan pagar kantor Desa Kemang	Desa Kemang Kec. Lembak		PEMDES
73	Pemasangan pagar kantor Desa Payabakal	Desa Payabakal Kec. Gelumbang		PEMDES
74	Jalan produksi	Tambang Kelekar-Keramat Kemang Kec. Gelumbang		DISBUN

NO	USULAN	LOKASI	KOEFISIEN	OPD
75	Pembangunan jalan produksi	Desa Babat Kec. Belida Darat		DISBUN
76	Lanjutan pembangunan pagar SD N 27	Desa Segayam Kec. Gelumbang	113 M	DIKBUD
77	Lanjutan pembuatan siring dalam desa Dusun III	Desa Tambang Kelekar Kec. Gelumbang		PUPR
78	Jalan lingkor cor beton Dusun I ke Dusun II Desa Panjang (Tembus ke jalan Sigam)	Desa Payabakal Kec. Gelumbang	P 800M L 4M	PUPR
79	Pembangunan cor beton jalan produksi / PPKR Dusun I	Desa Payabakal Kec. Gelumbang	P 2KM L 4M	PUPR
80	Pembangunan jembatan gantung di Sungai Lematang	Desa Tanding Marga Kec. Sungai Rotan		PUPR
81	Pembangunan beronjong penahan tanah di tebing Lematang Dusun 1	Desa Tanding Marga Kec. Sungai Rotan		PUPR
82	Peningkatan jalan desa cor beton	Desa Ibul Kec. Belida Darat		PUPR
83	Pengaspalan	Desa Lubuk Semantung Kec. Belida Darat	9000M L 5M	PUPR
84	Pembangunan saluran pembuangan air limbah (SPAL)	Desa Tanding Marga Kec. Sungai Rotan		PUPR
85	Pembangunan irigasi persawahan	Desa Tanding Marga Kec. Sungai Rotan		PUPR
86	Bantuan gedung UKS SDN 26 Gelumbang	Kec. Gelumbang	44 M	DIKBUD
87	Pembangunan kantor BPD	Desa Menanti Kec. Kelekar		PEMDES
88	Pembangunan dan rehab parit kiri kanan jalan	Desa Tanjung Miring Kec. Sungai Rotan		PUPR
89	Bedah rumah	Desa Talang Beliung Kec. Belida Darat		PERKIM
90	Jalan setapak RT. 04 RW. 10 Lingkungan Mandala, Kel. Tanjung Enim	Kel. Tanjung Enim Kec. Lawang Kidul	P 300M L 3M	PERKIM
91	Pemasangan penerangan lampu jalan Kel. Tanjung Enim Kec. Lawang Kidul	Kel. Tanjung Enim Kec. Lawang Kidul	24 Titik	PERKIM
92	Pemasangan penerangan lampu jalan Desa Lingga Kec. Lawang Kidul	Desa Lingga Kec. Lawang Kidul	20 Titik	PERKIM
93	Pemasangan penerangan lampu jalan Desa Keban Agung Kec. Lawang Kidul	Desa Keban Agung Kec. Lawang Kidul	24 Titik	PERKIM
94	Pemasangan penerangan lampu jalan Kel. Tanjung Enim Selatan Kec. Lawang Kidul	Kel. Tanjung Enim Selatan Kec. Lawang Kidul	20 Titik	PERKIM
95	Pemasangan penerangan lampu jalan Kel. Pasar Tanjung Enim Selatan Kec. Lawang Kidul	Kel. Pasar Tanjung Enim Selatan Kec. Lawang Kidul	15 Titik	PERKIM
96	Pengaspalan jalan perumahan Mandala Kel. Tanjung Enim Kec. Lawang Kidul	Kel. Tanjung Enim Kec. Lawang Kidul	1200M	PUPR
97	Pengaspalan jalan dalam kota Tanjung Enim Kec. Lawang Kidul	Kec. Lawang Kidul	P 2500M L 5M	PUPR
98	Jalan setapak Dusun 5 RT. 2 Desa Lingga Kec. Lawang Kidul	Kec. Lawang Kidul	P 260M	PERKIM
99	Drainase siring Dusun 5 RT.2 Desa Lingga Kec. Lawang Kidul	Kec. Lawang Kidul	P 200M	PUPR
100	Pembangunan drainase/saluran induk RW. 6 BTN Pama Kel. Tanjung Enim Kec. Lawang Kidul	Kec. Lawang Kidul	P 300M	PUPR

NO	USULAN	LOKASI	KOEFISIEN	OPD
101	Lanjutan pembangunan tembok penahan tanah	Desa Palak Tanah Kec. SDT		PUPR
102	Pembangunan pagar kantor Kepala Desa Tanah Abang	Desa Tanah Abang Kec. SDL		PEMDES
103	Pemasangan keramik dan pengecatan gedung Bulu Tangkis PB Darussalam Jl Kirab Remaja Perum Bukit Permai	Kel. Air Lintang Kec. Muara Enim		DISPORA
104	Pembangunan siring Jl Palembang RT. 02 RW. 09 Kel. Muara Enim (Depan Indomaret)	Kec. Muara Enim		PUPR
105	Pembangunan Cor Jalan Barokah (Depan Masjid Almuawanah) RT. 005 RW. 003			PUPR
106	Rehab berat dan pembangunan jalan setapak di lingkungan SDN 7 Muara Enim Jl Perwira Pasar 1 Muara Enim	Kec. Muara Enim		DIKBUD
107	Pembangunan lapangan Volly Desa Muara Tenang	Desa Muara Tenang Kec. SDT		DISPORA
108	Pembangunan pagar kuburan Desa Talang Gabus Tanjung Enim	Desa Talang Gabus Kec. Lawang Kidul		PERKIM
109	Pembangunan talud jalan desa	Desa Tanjung Agung Kec. SDU		PUPR
110	SPAL RT. 02 RW. 03 Karang Asam Kel. Tanjung Enim Selatan	Kec. Lawang Kidul		PUPR
111	Pembangunan tembok penahan tanah Polsek Semendo	Kec. SDL		PUPR
112	Pembangunan embung Desa Swarna Dwipa	Kec. SDT		DTPHP
113	Pemasangan conblok SDN 08	Kec. SDT		DIKBUD
114	Rehab berat TK Yayasan Nasihin Desa Aremantai Kec. SDU	Desa Aremantai Kec. SDU		DIKBUD
115	Cor beton halaman sekolah TK Markisa Desa Segamit	Desa Segamit Kec. SDU		DIKBUD
116	Peningkatan jalan ke TPU Desa Keban Agung Dusun 2	Desa Keban Agung Kec. Lawang Kidul		PUPR
117	Pembangunan SPAL Desa Pandan Enim	Desa Pandan Enim Kec. Tanjung Agung		PUPR
118	Rehab jembatan besi Kemang Batu Kasab	Desa Lebak Budi Kec. Panang Enim		PUPR
119	Rehab jalan Desa Segamit jalan Danau Ringkih Kampung III (Jalan menuju Ponpes Tengku Apip)	Desa Segamit Kec. SDU		PUPR
120	Pembangunan tembok penahan tanah Desa Siring Agung	Kec. SDU		PUPR
121	Pembangunan jembatan panas Desa Lebak Budi Kecamatan Panang Enim	Kec. Panang Enim		PUPR
122	Jalan menuju mat aur Muara Enim	Kec. Tanjung Agung		PUPR
123	Pembangunan/rehab abutmen/pondasi jembatan jalan lingkar RT. 06 Desa Tegal Rejo	Kec. Lawang Kidul		PUPR
124	Lanjutan peningkatan jalan lingkar (menuju Bangko) Desa Tegal Rejo	Kec. Lawang Kidul	750 M	PUPR
125	Lanjutan pembangunan SPAL Dusun 5 Desa Padang Bindu Kec. Panang Enim	Desa Padang Bindu Kec. Panang Enim		PUPR
126	Rehab irigasi ataran Pulau Desa Padang Bindu Kec. Panang Enim	Desa Padang Bindu Kec. Panang Enim		PUPR
127	Rehab jalan lingkungan Dusun 1 dan Dusun 2 Desa Padang Bindu Kec. Panang Enim	Desa Padang Bindu Kec. Panang Enim		PERKIM

NO	USULAN	LOKASI	KOEFISIEN	OPD
128	Pembangunan menara Masjid Desa Karya Nyata Kec. SDL	Desa Karya Nyata Kec. SDL		PERKIM
129	SPAL Desa Muara Meo Kec. Panang Enim	Desa Muara Meo Kec. Panang Enim		PUPR
130	SPAL Desa Embawang Kec. Panang Enim	Desa Embawang Kec. Panang Enim		PUPR
131	Jalan Usaha Tani (JUT) ataran Padang Bahu Dusun Tengah Desa Datar Lebar Kec. SDU	Desa Datar Lebar Kec. SDU		DTPHP
132	Jalah Usaha Tani (JUT) ataran Keragung Desa Padang Bindu Kec. Panang Enim	Desa Padang Bindu Kec. Panang Enim		DTPHP
133	Lanjutan pembangunan pagar SDN 09 Desa Sugih Waras Kec. Panang Enim	Desa Sugih Waras Kec. Panang Enim		DIKBUD
134	Pembangunan WC SDN 09 Desa Sugih Waras Kec. Panang Enim	Desa Sugih Waras Kec. Panang Enim		DIKBUD
135	SPAL Desa Tanjung Bulan Kec. Tanjung Agung	Desa Tanjung Bulan Kec. Tanjung Agung		PUPR
136	SPAL Desa Pagar Agung Kec. SDL	Desa Pagar Agung Kec. SDL		PUPR
137	Perbaikan irigasi sawah ataran Bentuan Dusun I Desa Pagar Agung Kec. SDL	Desa Pagar Agung Kec. SDL		DTPHP
138	Rehab ruang kantor SDN 10 Tanjung Enim	Kec. Lawang Kidul		DIKBUD
139	Pembangunan jalan setapak RW. 04 Sidomulyo Talang Jawa Enim	Kec. Lawang Kidul		PERKIM
140	Pembangunan lapangan bola basket Desa Tanjung Agung	Kec. SDU		DISPORA
141	Pembangunan siring Dusun 3 Sinar Jaya Desa Tanjung Agung	Kec. SDU		PUPR
142	Pembangunan embung Desa Tanjung Agung	Kec. SDU		DTPHP
143	Pembangunan pagar kantor Desa Tanjung Agung	Kec. SDU		PEMDES
144	Pembangunan pagar SDN 13 Kec. SDU	Kec. SDU	113 M	DIKBUD
145	Pembangunan pagar pemakaman umum Desa Tanjung Agung	Kec. SDU		PERKIM
146	Pembangunan irigasi Desa Tanjung Agung	Kec. SDU		PUPR
147	Pembangunan Jalan Usaha Tani ataran Aik Ringkih Desa Tanjung Tiga	Kec. SDU		DTPHP
148	Pembangunan Jalan Usaha Tani Desa Muara Tenang	Kec. SDT		DTPHP
149	Pembangunan tembok penahan Pustu Desa Babatan Kec. SDL	Kec. SDL		PUPR
150	Pembangunan pasar rakyat Desa Babatan	Kec. SDL		PEMDES
151	Pembangunan pagar pemakaman umum Desa Babatan	Kec. SDL		PERKIM
152	Pembangunan tembok penahan Pustu Desa Perapau	Kec. SDL		PUPR
153	Kelanjutan peningkatan jalan Desa Gunung Agung menuju Desa Swarna Dwipa	Kec. SDT		PUPR
154	Pembangunan gedung Madrasah Ibtidaiah Desa Gunung Agung Kec. SDT	Kec. SDT		DIKBUD
155	Cor beton jalan Swarna Dwipa sepanjang 3 Km Dusun 2	Kec. SDT	3 Km	PUPR
156	Pembukaan jalan dan agregat jalan Desa Swarna Dwipa Kampung 1	Kec. SDT		PUPR
157	Pembangunan pagar Pondok Pesantren Al Asyariah Desa Kota Padang	Kec. SDT		DIKBUD

NO	USULAN	LOKASI	KOEFISIEN	OPD
158	Pembangunan jalan setapak menuju TPU Desa Rekimai Jaya	Kec. SDT		PUPR
159	Pengaspalan jalan lingkar Desa Rekimai Jaya sepanjang 1,5 Km	Kec. SDT	1,5 Km	PUPR
160	Pemagaran lapangan Volly Desa Rekimai Jaya	Kec. SDT		DISPORA
161	Pembangunan gedung perpustakaan SDN 9	Kec. SDT	72 M	DIKBUD
162	Pengadaan sapi dan kambing kelompok tani Maju Bersama 20 ekor	Kec. SDT	20 Ekor	DTPHP
163	Pengadaan handtracktor 5 unit Kec. SDT	Kec. SDT	5 Unit	DTPHP
164	Rehab siring di RT. 14 sebelah Rumah Pak Holman Tegal Rejo RT. 14	Kec. Lawang Kidul		PERKIM
165	Pembukaan jalan produksi Padang Batu Besak Desa Muara Dua Kec. SDL	Kec. SDL		DISBUN
166	Rehab jalan lingkar Desa Muara Danau Kec. SDL	Kec. SDL	1 KM	PUPR
167	Jalan Usaha Tani (JUT) Pulau Lagan Sawat Desa Babatan Kec. SDL			DTPHP
168	Jalan setapak Desa Muara Dua Kec. SDL	Kec. SDL		PERKIM
169	Pemasangan lampu jalan 20 Unit	Kec. SDL	20 Unit	PERKIM
170	Pembangunan WC SDN 4 Desa Palak Tanah	Kec. SDT		DIKBUD
171	Pembangunan bronjong ataran Lubuk Nipis Kanan Desa Pajar Bulan	Kec. SDU		PUPR
172	Pembangunan SPAL Desa Tanjung Tiga	Kec. SDU		PUPR
173	Pembangunan jalan setapak Desa Tanjung Tiga	kec. SDU		PERKIM
174	Pembangunan jalan Dusun 6 Desa Karang Raja			PUPR
175	Rehab rumah dinas asrama Polisi Militer di Muara Enim			PUPR
176	Penyediaan instalasi air bersih dan pengadaan air bersih RT.01, RT.02, RT.03, RT.04, RW.04 Lingkungan Sidomulyo 1 Talang Jawa, Kel Tanjung Enim	Kec. Lawang Kidul	400 KK	PUPR
177	Pembangunan jalan setapak Bonek RW. 06 Kel. Tanjung Enim	Kec. Lawang Kidul		PERKIM
178	Pelatihan menjahit kelompok jahit Sri Jalan Sidoharjo RT. 02/06 Kel. Tanjung Enim	Kec. Lawang Kidul	10 orang	DISNAKER
179	Perbaikan jalan dalam kota Jalan Sentosa RT.01 RW.04 Sidomulyo 1 Kel Tanjung Enim	Kec. Lawang Kidul	500M	PUPR
180	Pembangunan dan perlengkapan bola basket SDIT Rabbani Lawang Kidul	Kec. Lawang Kidul		DIKBUD
181	Perbaikan jalan dalam kota jalan Merapi, jalan Simeru Talang Jawa	Kec. Lawang Kidul	900M	PUPR
182	Pembuatan siring dan pelebaran siring Jln Lingkar Buluran RT.01 RW.05 Talang Jawa Kel Tanjung Enim	Kec. Lawang Kidul	600M	PUPR
183	Pengadaan alat-alat pertanian, mesin bajak, mesin perontok padi Kelompok Tani Kec. Panang Enim	Kec. Panang Enim		DTPHP
184	Penyediaan dan pemasangan lampu penerangan jalan daerah Talang Jawa RW.04, 05, 06, 07 Kel. Tanjung Enim	Kec. Lawang Kidul	25 Titik	PERKIM
185	Rehab berat gedung Sekolah Dasar Talang Jawa RW. 04, 05, 06, 07 Kel. Tanjung Enim	Kec. Lawang Kidul	3 Lokal	DIKBUD
186	Rehan rumah penjaga sekolah SDN 03 Kecamatan Lawang Kidul	Kec. Lawang Kidul	1 Unit	DIKBUD
187	Pengadaan perlengkapan salon kecantikan Kelompok Usaha Haya Desa Tegal Rejo	Kec. Lawang Kidul		DISNAKER

NO	USULAN	LOKASI	KOEFISIEN	OPD
188	Meubelair kantor dan komputer untuk IGTKI (Ikatan Guru Taman Kanak Kanak) Muara Enim Jalan Pramuka 1 Muara Enim	Kec. Muara Enim		DIKBUD
189	Pembangunan sarana dan prasarana Mushola Al Hijrah RW. 07 Talang Jawa Kel Tanjung Enim	Kec. Lawang Kidul		PERKIM
190	Pembuatan dan perbaikan siring RT. 07 RW. 12 Mandala Kel. Tanjung Enim			PUPR
191	Pembuatan film dokumenter kebudayaan Muara Enim Darmo			DIKBUD
192	Perbaikan Rumah Tidak Layak Huni RW. 4, RW. 6, Talang Jawa		3 Unit	PERKIM
193	Pengadaan lampu jalan di dalam kota RW. 04, RW. 05, RW. 06, RW. 07 Talang Jawa	Kec. Lawang Kidul	25 Titik	PERKIM
194	Tenda dan gerobak pedagang Kelompok Dagang Talang Jawa dan Karang Asam	Kec. Lawang Kidul		DISDAG
195	Pembuatan batas wilayah antara Tanjung Enim Selatan dan Tanjung Enim (Talang Jawa, Wisata Tepi Sungai, dan Makam Puyang Pelawe)	Kec. Lawang Kidul		BAG. TAPEM
196	Pembangunan irigasi sawah ataran Air Melancar Desa Aremantai	Kec. SDU		PUPR
197	Pengadaan hewan ternak sapi kelompok Tani Barokah Desa Siring Agung	Kec. SDU		DTPHP
198	Bibit tanaman bawang putih, bawang merah, cabe merah, pupuk, dan perlengkapan lainnya (Kelompok Tani SDT)	Kec. SDT		DTPHP
199	Pembangunan tribun mini lapangan bola Talang Jawa Kel Tanjung Enim	Kec. Lawang Kidul		DISPORA
200	Pembuatan siring RT. 14 Tegal Rejo	Kec. Lawang Kidul		PUPR
201	Ruang kelas SDIT Rabbani Lawang Kidul	Kec. Lawang Kidul	4 Lokal	DIKBUD
202	Pembuatan 6 ruang WC Putra 3 lokal, Putri 3 lokal di SMP Bina Mulya Tanjung Enim	Kec. Lawang Kidul	3 Lokal Putra, 3 Lokal Putri	DIKBUD
203	Pengerasan jalan 100 Meter Lebar 2 Meter Jalan Air Paku RT. 02 Tanjung Enim	Kec. Lawang Kidul	P 100M, L 2M	PUPR
204	Jalan setapak Kampung 6 Tanjung Agung	Kec. Tanjung Agung		PERKIM
205	Pembangunan jalan RT.03 RW.04 Kel Gelumbang Kec. Gelumbang	Kec. Gelumbang	750M	PUPR
206	Pembangunan jalan RW.05 Kel. Gelumbang Kec. Gelumbang	Kec. Gelumbang	750M	PUPR
207	Rehab berat jalan lingkungan RT.01 RW.05 Ke. Gelumbang Kec. Gelumbang	Kec. Gelumbang		PERKIM
208	Rehab berat jalan lingkungan RT.02 RW.03 Kel. Gelumbang Kec. Gelumbang	Kec. Gelumbang		PERKIM
209	Rehab berat jalan lingkungan RT.06 RW.01 Kel. Gelumbang	Kec. Gelumbang		PERKIM
210	Pembangunan jalan produksi RW.02 Kel Gelumbang Kec. Gelumbang	Kec. Gelumbang		DISBUN



I

PENDAHULUAN



II

EVALUASI HASIL TRIWULAN II
TAHUN 2022



III

KERANGKA EKONOMI DAN
KEUANGAN DAERAH



IV

SASARAN DAN PRIORITAS
PEMBANGUNAN DAERAH



V

**RENCANA KERJA DAN
PENDANAAN DAERAH**



VI

PENUTUP



BAB V

RENCANA KERJA DAN PENDANAAN DAERAH

5.1 Rencana Program dan Kegiatan Prioritas Daerah dalam Perubahan RKPD

Rencana program dan kegiatan prioritas Kabupaten Muara Enim Tahun 2022 berisi program dan kegiatan prioritas baik untuk mencapai visi dan misi pembangunan jangka menengah maupun untuk pemenuhan Standar Pelayanan Minimum dalam menyelenggarakan urusan pemerintahan daerah. Adapun pagu indikatif sebagai wujud kebutuhan pendanaan adalah jumlah dana yang tersedia untuk penyusunan program dan kegiatan tahunan. Program-program prioritas yang dibangun dengan pendekatan tematik, holistik, integratif, dan spasial melalui proses musrenbang dan telah disertai kebutuhan pendanaan atau pagu indikatif selanjutnya dijadikan sebagai acuan bagi Perangkat Daerah dalam penyusunan Rencana Kerja Perangkat Daerah, termasuk dalam menjabarkannya ke dalam kegiatan prioritas beserta kebutuhannya.

Program prioritas adalah bentuk instrumen kebijakan yang berisi satu atau lebih kegiatan yang mendapatkan prioritas dalam pendanaan yang dilaksanakan oleh Perangkat Daerah untuk mencapai sasaran dan tujuan pembangunan daerah.

Pada akhirnya, keseluruhan rangkaian perencanaan pembangunan daerah bermuara pada penentuan program prioritas yang selanjutnya harus diterjemahkan oleh tiap-tiap Perangkat Daerah ke dalam kegiatan prioritas. Perencanaan program dan kegiatan prioritas dalam dokumen RKPD harus dirumuskan dengan seksama mengingat pentingnya makna program dan kegiatan prioritas bagi rujukan utama dalam pelaksanaan perencanaan tiap tahun kedalam Rencana Kerja Perangkat Daerah.

Pagu indikatif merupakan rancangan maksimal atas rencana belanja atau anggaran yang akan dituangkan dalam APBD. Pagu indikatif dialokasikan ke tiap-tiap program dan kegiatan prioritas masing-masing urusan untuk mencapai tiap-tiap indikator yang telah ditetapkan. Dengan demikian, pengelompokan pagu pada program dan kegiatan di tiap-tiap Perangkat Daerah dapat dilakukan untuk kurun waktu lima tahunan dan tahunan. Selanjutnya, masing-masing pagu menjadi patokan bagi Perangkat Daerah dalam menjabarkan pagu tersebut pada program dan kegiatan prioritas Rencana Kerja Perangkat Daerah.



Urusan Pemerintah Kabupaten Muara Enim yang mengalami perubahan pada alokasi anggaran Belanja Langsung Tahun Anggaran 2022 terdiri dari 58 Perangkat Daerah. Pagu Perubahan Anggaran Belanja Total Perangkat Daerah dapat dilihat pada Tabel 5.1 berikut.

Tabel. 5.1
Rekapitulasi Belanja Total Perubahan Perangkat Daerah Kabupaten Muara Enim Tahun 2022

No.	PERANGKAT DAERAH	Pagu Anggaran	
		Total Belanja Sebelum Perubahan	Total Belanja Setelah Perubahan
1	2	3	4
1	1		
1	1		
1	1	1	
1	2		
1	2	1	
1	2		
1	2	2	
1	3		
1	3	1	
1	4		
1	4	1	
1	5		
1	5	1	
1	5		
1	5	2	



No.	PERANGKAT DAERAH		Pagu Anggaran		
			Total Belanja Sebelum Perubahan	Total Belanja Setelah Perubahan	
1 5			Badan Penanggulangan Bencana Daerah		
1	5	3	Badan Penanggulangan Bencana Daerah	7.604.678.284	7.742.814.130
1 6			Dinas Sosial		
1	6	1	Dinas Sosial	20.043.550.091	20.567.372.124
2 7			Dinas Ketenagakerjaan		
2	7	1	Dinas Ketenagakerjaan	9.187.807.871	9.880.131.643
2 8			Dinas Pemberdayaan Perempuan dan Perlindungan Anak		
2	8	1	Dinas Pemberdayaan Perempuan dan Perlindungan Anak	14.371.291.602	14.862.440.893
2 9			Dinas Ketahanan Pangan		
2	9	1	Dinas Ketahanan Pangan	9.387.424.512	14.060.859.638
2 11			Dinas Lingkungan Hidup		
2	11	1	Dinas Lingkungan Hidup	20.959.807.558	19.969.667.495
2 12			Dinas Kependudukan dan Pencatatan Sipil		
2	12	1	Dinas Kependudukan dan Pencatatan Sipil	9.687.598.382	11.237.191.151
2 13			Dinas Pemberdayaan Masyarakat dan Desa		
2	13	1	Dinas Pemberdayaan Masyarakat dan Desa	32.571.184.920	33.785.513.505
2 14			Dinas Pengendalian Penduduk dan Keluarga Berencana		
2	14	1	Dinas Pengendalian Penduduk dan Keluarga Berencana	13.937.353.886	22.045.870.310



No.	PERANGKAT DAERAH	Pagu Anggaran	
		Total Belanja Sebelum Perubahan	Total Belanja Setelah Perubahan
2 15	Dinas Perhubungan		
2 15 1	Dinas Perhubungan	12.490.188.176	15.699.173.075
2 16	Dinas Komunikasi dan Informatika		
2 16 1	Dinas Komunikasi dan Informatika	19.474.448.928	20.969.401.343
2 17	Dinas Koperasi, Usaha Kecil dan Menengah		
2 17 1	Dinas Koperasi, Usaha Kecil dan Menengah	10.246.423.826	10.520.111.905
2 18	Dinas Penanaman Modal dan Perizinan Terpadu Satu Pintu		
2 18 1	Dinas Penanaman Modal dan Perizinan Terpadu Satu Pintu	9.798.832.240	10.807.087.263
2 19	Dinas Kepemudaan dan Olahraga		
2 19 1	Dinas Kepemudaan dan Olahraga	31.861.450.818	38.965.758.542
2 23	Dinas Perpustakaan dan Kearsipan		
2 23 1	Dinas Perpustakaan dan Kearsipan	10.637.938.207	10.363.282.471
3 25	Dinas Perikanan		
3 25 1	Dinas Perikanan	10.982.480.038	13.221.556.049
3 26	Dinas Pariwisata dan Ekonomi Kreatif		
3 26 1	Dinas Pariwisata dan Ekonomi Kreatif	16.518.103.728	17.357.474.817
3 27	Dinas Tanaman Pangan, Hortikultura dan Peternakan		
3 27 1	Dinas Tanaman Pangan, Hortikultura dan Peternakan	44.898.972.358	48.236.104.117



No.	PERANGKAT DAERAH	Pagu Anggaran	
		Total Belanja Sebelum Perubahan	Total Belanja Setelah Perubahan
3 27	Dinas Perkebunan		
3 27 6	Dinas Perkebunan	14.908.784.544	17.430.844.326
3 30	Dinas Perdagangan		
3 30 1	Dinas Perdagangan	21.142.728.848	21.413.477.100
4 1	Sekretariat Daerah		
4 1 1	Sekretariat Daerah	73.831.983.490	78.272.236.581
4 2	Sekretariat DPRD		
4 2 1	Sekretariat DPRD	80.177.399.142	77.714.189.415
5 1	Badan Perencanaan Pembangunan Daerah		
5 1 1	Badan Perencanaan Pembangunan Daerah	15.111.746.714	15.600.142.174
5 2	Badan Pengelolaan Keuangan dan Aset Daerah		
5 2 1	Badan Pengelolaan Keuangan dan Aset Daerah	627.823.883.294	523.524.853.125
5 2	Badan Pendapatan Daerah		
5 2 2	Badan Pendapatan Daerah	23.865.073.850	24.404.562.110
5 3	Badan Kepegawaian dan Pengembangan Sumber Daya Manusia		
5 3 1	Badan Kepegawaian dan Pengembangan Sumber Daya Manusia	20.408.312.807	20.033.557.073
5 5	Badan Penelitian dan Pengembangan Daerah		
5 5 1	Badan Penelitian dan Pengembangan Daerah	6.563.227.788	6.381.064.391
6 1	Inspektorat		
6 1 1	Inspektorat	13.690.290.959	14.868.197.161



No.	PERANGKAT DAERAH		Pagu Anggaran		
			Total Belanja Sebelum Perubahan	Total Belanja Setelah Perubahan	
7 1			Kecamatan Semende Darat Ulu		
7 1	1		Kecamatan Semende Darat Ulu	2.908.451.497	3.513.016.383
7 1			Kecamatan Semende Darat Tengah		
7 1	2		Kecamatan Semende Darat Tengah	2.700.575.801	3.226.392.255
7 1			Kecamatan Semende Darat Laut		
7 1	3		Kecamatan Semende Darat Laut	2.547.227.702	3.110.249.606
7 1			Kecamatan Tanjung Agung		
7 1	4		Kecamatan Tanjung Agung	3.383.913.513	4.146.404.530
7 1			Kecamatan Lawang Kidul		
7 1	5		Kecamatan Lawang Kidul	6.593.453.265	7.775.965.192
7 1			Kecamatan Muara Enim		
7 1	6		Kecamatan Muara Enim	12.573.790.466	14.116.014.801
7 1			Kecamatan Ujan Mas		
7 1	7		Kecamatan Ujan Mas	2.827.249.037	3.055.042.473
7 1			Kecamatan Benakat		
7 1	8		Kecamatan Benakat	2.728.447.363	3.307.657.365
7 1			Kecamatan Gunung Megang		
7 1	9		Kecamatan Gunung Megang	3.084.659.645	3.675.607.343
7 1			Kecamatan Rambang Niru		
7 1	10		Kecamatan Rambang Niru	3.602.373.421	4.185.837.910
7 1			Kecamatan Lubai		
7 1	11		Kecamatan Lubai	2.620.557.799	3.172.943.088
7 1			Kecamatan Rambang		
7 1	12		Kecamatan Rambang	3.972.472.036	4.800.128.757
7 1			Kecamatan Lembak		
7 1	13		Kecamatan Lembak	3.024.061.275	3.593.472.157



No.	PERANGKAT DAERAH	Pagu Anggaran	
		Total Belanja Sebelum Perubahan	Total Belanja Setelah Perubahan
7 1	Kecamatan Kelekar		
7 1 14	Kecamatan Kelekar	2.400.506.707	3.308.842.877
7 1	Kecamatan Gelumbang		
7 1 15	Kecamatan Gelumbang	4.681.551.334	5.440.716.811
7 1	Kecamatan Sungai Rotan		
7 1 16	Kecamatan Sungai Rotan	3.838.649.641	4.409.816.987
7 1	Kecamatan Muara Belida		
7 1 17	Kecamatan Muara Belida	2.398.746.477	3.297.614.545
7 1	Kecamatan Belimbing		
7 1 18	Kecamatan Belimbing	3.043.911.762	3.631.633.117
7 1	Kecamatan Belida Darat		
7 1 19	Kecamatan Belida Darat	2.944.098.983	3.694.312.401
7 1	Kecamatan Lubai Ulu		
7 1 20	Kecamatan Lubai Ulu	2.797.712.000	3.594.120.796
7 1	Kecamatan Empat Petulai Dangu		
7 1 21	Kecamatan Empat Petulai Dangu	2.502.495.095	3.095.710.320
7 1	Kecamatan Panang Enim		
7 1 22	Kecamatan Panang Enim	2.676.029.837	3.791.628.082
8 1	Badan Kesatuan Bangsa dan Politik		
8 1 1	Badan Kesatuan Bangsa dan Politik	8.401.334.164	9.582.396.283
	Total	2.714.544.126.922	3.211.368.207.771



Alokasi Anggaran Perubahan Belanja Total masing-masing Perangkat Daerah lingkup Pemerintah Kabupaten Muara Enim sebagaimana tertuang pada table 5.1 telah dijabarkan kedalam program dan kegiatan sebagaimana terlihat pada table 5.2 berikut.



Tabel 5.2
Rencana Program dan Kegiatan Prioritas Daerah
Kabupaten Muara Enim Tahun 2022



kebijakan pemulihan ekonomi dan perlindungan sosial dalam rangka penanganan dampak pandemi covid-19 pada Perubahan RKPD Tahun 2022 dapat dilihat pada Tabel 5.3 berikut.



Tabel 5.3
Kebijakan Pemulihan Ekonomi Dan Perlindungan Sosial Dalam Rangka Penanganan Dampak Pandemi
Covid-19 Pada RKPD Perubahan Tahun 2022

No	Perangkat Daerah	Program	Kegiatan	Sub Kegiatan	Pagu Anggaran Sebelum	Pagu Anggaran Setelah
1	Dinas Perumahan dan Kawasan Permukiman				13.146.226.500	7.199.826.500
		Program Kawasan Permukiman	Peningkatan Kualitas Kawasan Permukiman Kumuh dengan Luas di Bawah 10 (sepuluh) Ha	Perbaikan Rumah Tidak Layak Huni	13.146.226.500	7.199.826.500



2	Dinas Pemberdayaan Perempuan dan Perlindungan Anak				964.544.685	1.446.108.328
		Program Pengarusutamaan Gender Pemberdayaan Perempuan	Pemberdayaan Perempuan Bidang Politik, Hukum, Sosial dan Ekonomi pada Organisasi Kemasyarakatan Kewenangan Kab/Kota	Sosialisasi Peningkatan Partisipasi Perempuan di Bidang Politik, Hukum, Sosial dan Ekonomi	39.676.482	39.676.482
		Program Perlindungan Perempuan	Penguatan dan Pengembangan Lembaga Penyedia Layanan Perlindungan Perempuan Tingkat Daerah Kabupaten/Kota	Peningkatan Kapasitas Sumber Daya Lembaga Penyedia Layanan Penanganan bagi Perempuan Korban Kekerasan Kewenangan Kabupaten/Kota	119.258.914	230.019.522



		Program Pengelolaan Sistem Data Gender Dan Anak	Pengumpulan, Pengolahan Analisis dan Penyajian Data Gender dan Anak Dalam Kelembagaan Data di Tingkat Daerah Kabupaten/Kota	Penyediaan Data Gender dan Anak di Kewenangan Kabupaten/Kota	121.544.678	169.833.742
				Penyajian dan Pemanfaatan Data Gender dan Anak dalam Kelembagaan Data diKewenangan Kabupaten/Kota	137.650.448	152.988.248
		Program Pemenuhan Hak Anak (PHA)	Penguatan dan Pengembangan Lembaga Penyedia Layanan Peningkatan Kualitas Hidup Anak Kewenangan Kabupaten/Kota	Koordinasi dan Sinkronisasi Pelaksanaan Pendampingan Peningkatan Kualitas Hidup Anak Tingkat Daerah Kabupaten/Kota	260.851.218	557.994.992



				Penguatan Jejaring antar Lembaga Penyedia Layanan Peningkatan Kualitas Hidup Anak Tingkat Daerah Kabupaten/Kota	176.564.232	176.564.232
		Program Perlindungan Khusus Anak	Penyediaan Layanan bagi Anak yang Memerlukan Perlindungan Khusus yang Memerlukan Koordinasi Tingkat Daerah Kabupaten/Kota	Pengembangan Komunikasi, Informasi dan Edukasi Anak yang Memerlukan Perlindungan Khusus Kewenangan Kabupaten/Kota	108.998.713	119.031.110



3	Dinas Penanaman Modal dan Pelayanan Terpadu Satu Pintu			361.626.009	449.560.829	
		Program Pengembangan Iklim Penanaman Modal	Penetapan Pemberian Fasilitas / Insentif di Bidang Penanaman Modal yang Menjadi Kewenangan Daerah Kabupaten / Kota	Penetapan Kebijakan Daerah Mengenai Pemberian Fasilitas/Insentif dan Kemudahan Penanaman Modal	191.626.345	279.561.165
				Evaluasi Pelaksanaan Pemberian Fasilitas/Insentif dan Kemudahan Penanaman Modal	169.999.664	169.999.664



4	Dinas Pariwisata dan Ekonomi Kreatif				1.589.225.348	1.989.218.773
		Program Peningkatan Daya Tarik Destinasi Pariwisata	Pengelolaan Kawasan Strategis Pariwisata Kabupaten / Kota	Pengadaan / pemeliharaan / rehabilitasi sarana dan prasarana dalam pengelolaan kawasan wisata strategis pariwisata kabupaten / kota	969.226.000	969.226.000
			Penetapan Tanda Daftar Usaha Pariwisata Daerah Kabupaten / Kota	Pembinaan dan Pengawasan Usaha Pariwisata	109.999.700	109.999.700
	Program Pemasaran Pariwisata	Pemasaran Pariwisata Dalam dan Luar Negeri Daya Tarik, Destinsi dan Kawasan Strategis Pariwisata Kabupaten / Kota	Fasilitasi Kegiatan Pemasaran Pariwisata Baik Dalam dan Luar Negeri Pariwisata Kabupaten/Kota	509.999.648	909.993.073	



5	Dinas Pekerjaan Umum dan Penataan Ruang			5.665.411.706	7.510.946.574
	Program Pengelolaan dan Pengembangan Sistem Penyediaan Air Minum	Pengelolaan dan Pengembangan Sistem Penyediaan Air Minum (SPAM) di Daerah Kabupaten/Kota	Peningkatan SPAM Jaringan Perpipaan di Kawasan Perdesaan	1.725.867.600	2.271.402.600
	Program Pengelolaan dan Pengembangan Sistem Air Limbah	Pengelolaan dan Pengembangan Sistem Air Limbah Domestik dalam Daerah Kabupaten/Kota	Pembangunan/Penyediaan Sistem Pengelolaan Air Limbah Terpusat Skala Permukiman	3.939.544.106	5.239.543.974



6	Dinas Tanaman Pangan, Hortikultura dan Pernakan				12.052.497.957	13.717.468.657
		Program Penyediaan Dan Pengembangan Sarana Pertanian	Pengelolaan Sumber Daya Genetik (SDG) Hewan, Tumbuhan dan Mikroorganisme Kewenangan Kabupaten / Kota	Peningkatan Kualitas SDG Hewan / Tanaman	307.946.000	307.921.000
			Peningkatan Mutu dan Peredaran Benih/Bibit Ternak / Tanaman Pakan Ternak Serta Pakan Dalam Daerah Kabupaten / Kota	Pengawasan Mutu Benih/Bibit Ternak, Bahan Pakan / Pakan / Tanaman Skala Kecil	265.168.200	265.168.200



			Pengendalian dan Pengawasan Penyediaan dan Peredaran / Bibit Ternak, dan Hijauan Pakan Ternak Dalam Ternak Daerah Kabupaten / Kota	Penjaminan Peredaran Benih / Bibit Ternak	1.734.995.000	1.454.990.700
		Program Penyediaan Pra Sarana Pertanian	Pengembangan Pra Sarana Pertanian	Pengelolaan Lahan Pertanian Panganberkelanjutan / LP2B Kawasan Pertanian Pangan Berkelanjutan / KP2B Dan Lahan Cadangan Pertanian Pangan Berkelanjutan / LCP2B	4.334.048.802	5.169.048.802
			Pembangunan Prasarana Pertanian	Pembangunan, Rehabilitasi dan Pemeliharaan Jaringan Irigasi Usaha Tani	1.937.250.000	2.057.250.000



				Pembangunan, Rehabilitasi dan Pemeliharaan Jalan Usaha Tani	3.328.561.555	4.318.561.555
		Program Pengendalian dan Penanggulangan Bencana Pertanian	Pengendalian dan Penanggulangan Bencana Pertanian Kabupaten / Kota	Penanganan Dampak Perubahan Iklim (DPI) Tanaman Pangan, Hortikultura, dan Perkebunan	144.528.400	144.528.400
7	Dinas Perkebunan				4.346.777.290	6.232.812.890
		Program Penyediaan dan Pengembangan Sarana Pertanian	Pengawasan Penggunaan Sarana Pertanian	Pengawasan Penggunaan Sarana Pendukung Pertanian sesuai dengan Komoditas, Teknologi dan Spesifik Lokasi	330.417.400	588.693.400
			Peningkatan Mutu dan Peredaran Benih / Bibit Ternak dan Tanaman	Pengawasan Mutu Benih/Bibit Ternak Bahan Pakan/Pakan/Tanaman	1.700.923.000	2.841.421.800



			Pakan Ternak serta pakan dalam daerah Kabupaten / Kota	Skala Kecil		
		Program Penyediaan dan Pengembangan Prasarana Pertanian	Pengembangan Prasarana Pertanian	Koordinasi dan sinkronisasi Prasarana Pendukung Pertanian Lainnya	615.003.490	684.994.290
			Pembangunan Prasarana Pertanian	Pembangunan, Rehabilitasi dan Pemeliharaan Prasarana Pertanian Lainnya	1.571.665.400	1.988.935.400
		Program Pengendalian dan Penanggulangan Bencana Pertanian	Pengendalian dan penanggulangan bencana pertanian Kabupaten / Kota	Pengendalian Organisme Pengganggu Tumbuhan (OPT) Tanaman Pangan Hortikultura dan perkebunan	128.768.000	128.768.000
TOTAL					38.126.309.495	38.545.942.551



Rekapitulasi perubahan belanja untuk pemenuhan Standar Pelayanan Minimal (SPM) Tahun Anggaran 2022 berdasarkan bidang pendidikan, kesehatan, pekerjaan umum, perumahan rakyat dan kawasan permukiman, sosial, dan ketentraman dan ketertiban umum dapat dilihat pada Tabel 5.4 berikut.



Tabel 5.4
Rekapitulasi perubahan belanja untuk pemenuhan Standar Pelayanan
Minimal (SPM) Tahun Anggaran 2022

**Rancangan Akhir Perubahan Rencana Kerja Pemerintah Daerah (RKPD)
Kabupaten Muara Enim
Tahun 2022**

Kode	Urusan/ Bidang Urusan/ Program/ Kegiatan/ Sub Kegiatan	Indikator Program/ Kegiatan/ Sub Kegiatan	Target Akhir Periode RPJMD	Realisasi Capaian RKPD Tahun 2020	Prakiraan Capaian Target RKPD Tahun 2021	Capaian Kinerja dan Kerangka Pendanaan						Kelompok Sasaran	Prakiraan Maju Rencana Tahun 2023		Perangkat Daerah Penanggung Jawab				
						Target 2022		Pagu Indikatif			Lokasi		Sumber Dana	Prioritas		Target	Pagu Indikatif		
						Semula	Menjadi	RKPD 2022	APBD 2022	RKPD 2022 Perubahan				Nasional				Daerah	
1						URUSAN PEMERINTAHAN WAJIB YANG BERKAITAN DENGAN PELAYANAN DASAR													
1	01								589,522,709,754	759,901,117,304	733,068,517,202				648,000,625,218				
1	01	01																	
1	01	01							400,675,647,179	522,282,097,749	478,316,153,952				100 %	440,743,211,897			
1	01	01	2.0																
			1																
									237,100,382	298,059,400	298,059,400				100 % 100 %	260,810,420			
1	01	01	2.0																
			1																
									24,746,586	39,986,400	39,986,400	Kab. Muara Enim, Semua Kecamatan Semua Kelurahan	PENDAPATAN ASLI DAERAH (PAD)	Meningkatkan Sumber Daya Manusia Yang Berkualitas Dan Berdaya Saing	5. Peningkatan Kualitas Tata Kelola Pemerintah dan Pelayanan Publik	0	2 Dokumen	27,221,245	Dinas Pendidikan dan Kebudayaan
1	01	01	2.0																
			1																
									32,209,500	39,829,500	39,829,500	Kab. Muara Enim, Semua Kecamatan Semua Kelurahan	PENDAPATAN ASLI DAERAH (PAD)	Meningkatkan Sumber Daya Manusia Yang Berkualitas Dan Berdaya Saing	5. Peningkatan Kualitas Tata Kelola Pemerintah dan Pelayanan Publik	0	1 Dokumen	35,430,450	Dinas Pendidikan dan Kebudayaan
1	01	01	2.0																
			1																
									32,209,500	39,829,200	39,829,200	Kab. Muara Enim, Semua Kecamatan Semua Kelurahan	PENDAPATAN ASLI DAERAH (PAD)	Meningkatkan Sumber Daya Manusia Yang Berkualitas Dan Berdaya Saing	5. Peningkatan Kualitas Tata Kelola Pemerintah dan Pelayanan Publik	0	1 Dokumen	35,430,450	Dinas Pendidikan dan Kebudayaan
1	01	01	2.0																
			1																
									56,982,914	64,602,700	64,602,700	Kab. Muara Enim, Semua Kecamatan Semua Kelurahan	PENDAPATAN ASLI DAERAH (PAD)	Meningkatkan Sumber Daya Manusia Yang Berkualitas Dan Berdaya Saing	5. Peningkatan Kualitas Tata Kelola Pemerintah dan Pelayanan Publik	0	1 Dokumen	62,681,205	Dinas Pendidikan dan Kebudayaan
1	01	01	2.0																
			1																
									32,209,500	39,829,500	39,829,500	Kab. Muara Enim, Semua Kecamatan Semua Kelurahan	PENDAPATAN ASLI DAERAH (PAD)	Meningkatkan Sumber Daya Manusia Yang Berkualitas Dan Berdaya Saing	5. Peningkatan Kualitas Tata Kelola Pemerintah dan Pelayanan Publik	0	1 Dokumen	35,430,450	Dinas Pendidikan dan Kebudayaan
1	01	01	2.0																
			1																
									15,000,000	17,540,000	17,540,000	Kab. Muara Enim, Semua Kecamatan Semua Kelurahan	PENDAPATAN ASLI DAERAH (PAD)	Meningkatkan Sumber Daya Manusia Yang Berkualitas Dan Berdaya Saing	5. Peningkatan Kualitas Tata Kelola Pemerintah dan Pelayanan Publik	0	1 Dokumen	16,500,000	Dinas Pendidikan dan Kebudayaan

**Rancangan Akhir Perubahan Rencana Kerja Pemerintah Daerah (RKPD)
Kabupaten Muara Enim
Tahun 2022**

Kode	Urusan/ Bidang Urusan/ Program/ Kegiatan/ Sub Kegiatan	Indikator Program/ Kegiatan/ Sub Kegiatan	Target Akhir Periode RPJMD	Realisasi Capaian RKPD Tahun 2020	Prakiraan Capaian Target RKPD Tahun 2021	Capaian Kinerja dan Kerangka Pendanaan								Kelompok Sasaran	Prakiraan Maju Rencana Tahun 2023		Perangkat Daerah Penanggung Jawab	
						Target 2022		Pagu Indikatif			Lokasi	Sumber Dana	Prioritas		Target	Pagu Indikatif		
						Semula	Menjadi	RKPD 2022	APBD 2022	RKPD 2022 Perubahan			Nasional					Daerah
1.01.01.2.01.07	Evaluasi Kinerja Perangkat Daerah	Jumlah dokumen Laporan Pertanggung Jawaban Pemerintah Daerah (LPPD) Jumlah dokumen Laporan Akuntabilitas Kinerja Instansi Pemerintah (LAKIP)				1 Dokumen	1 Dokumen	43,742,382	56,442,100	56,442,100	Kab. Muara Enim, Semua Kecamatan Semua Kelurahan	PENDAPATAN ASLI DAERAH (PAD)	Meningkatkan Sumber Daya Manusia Yang Berkualitas Dan Berdaya Saing	5. Peningkatan Kualitas Tata Kelola Pemerintah dan Pelayanan Publik	0	1 Dokumen 1 Dokumen	48,116,620	Dinas Pendidikan dan Kebudayaan
1.01.01.2.02	Administrasi Keuangan Perangkat Daerah	Persentase Capaian Kinerja Administrasi Keuangan Perangkat Daerah Persentase tingkat ketepatan pelaporan keuangan	% %		% %	100 %	100 %	397,929,256,450	519,488,551,256	474,531,980,715					100 % 100 %	437,722,182,095		
1.01.01.2.02.01	Penyediaan Gaji dan Tunjangan ASN	Terlaksananya pembayaran gaji ASN				12 bulan	12 bulan	397,574,571,450	519,133,866,256	474,177,295,715	Kab. Muara Enim, Semua Kecamatan Semua Kelurahan	PENDAPATAN ASLI DAERAH (PAD) Dana Transfer Umum-Dana Alokasi Umum DAK Non Fisik-TPG PNSD DAK Non Fisik-Tamsil Guru PNSD DAK Non Fisik-TKG PNSD	5. Peningkatan Kualitas Tata Kelola Pemerintah dan Pelayanan Publik	0	12 bulan	437,332,028,595	Dinas Pendidikan dan Kebudayaan	
1.01.01.2.02.02	Penyediaan Administrasi Pelaksanaan Tugas ASN	jumlah berkas administrasi barang dan jasa jumlah berkas usulan tenaga kependidikan yang belum memperoleh sertifikasi				1 dokumen 943 orang	1 dokumen 943 orang	161,346,000	161,346,000	161,346,000	Kab. Muara Enim, Semua Kecamatan Semua Kelurahan	PENDAPATAN ASLI DAERAH (PAD)		5. Peningkatan Kualitas Tata Kelola Pemerintah dan Pelayanan Publik	0	1 dokumen 943 orang	177,480,600	Dinas Pendidikan dan Kebudayaan
1.01.01.2.02.05	Koordinasi dan Penyusunan Laporan Keuangan Akhir Tahun SKPD	jumlah dokumen laporan keuangan akhir tahun				1 dokumen	1 dokumen	94,385,000	94,385,000	94,385,000	Kab. Muara Enim, Semua Kecamatan Semua Kelurahan	PENDAPATAN ASLI DAERAH (PAD)		5. Peningkatan Kualitas Tata Kelola Pemerintah dan Pelayanan Publik	0	1 dokumen	103,823,500	Dinas Pendidikan dan Kebudayaan
1.01.01.2.02.07	Koordinasi dan Penyusunan Laporan Keuangan Bulanan/Triwulanan/Semesteran SKPD	jumlah dokumen laporan keuangan semester				1 dokumen	1 dokumen	98,954,000	98,954,000	98,954,000	Kab. Muara Enim, Semua Kecamatan Semua Kelurahan	PENDAPATAN ASLI DAERAH (PAD)		5. Peningkatan Kualitas Tata Kelola Pemerintah dan Pelayanan Publik	0	1 dokumen	108,849,400	Dinas Pendidikan dan Kebudayaan

**Rancangan Akhir Perubahan Rencana Kerja Pemerintah Daerah (RKPD)
Kabupaten Muara Enim
Tahun 2022**

Kode	Urusan/ Bidang Urusan/ Program/ Kegiatan/ Sub Kegiatan	Indikator Program/ Kegiatan/ Sub Kegiatan	Target Akhir Periode RPJMD	Realisasi Capaian RKPD Tahun 2020	Prakiraan Capaian Target RKPD Tahun 2021	Capaian Kinerja dan Kerangka Pendanaan							Kelompok Sasaran	Prakiraan Maju Rencana Tahun 2023		Perangkat Daerah Penanggung Jawab		
						Target 2022		Pagu Indikatif			Lokasi	Sumber Dana		Prioritas			Target	Pagu Indikatif
						Semula	Menjadi	RKPD 2022	APBD 2022	RKPD 2022 Perubahan				Nasional	Daerah			
1.01.01.2.03	Administrasi Barang Milik Daerah pada Perangkat Daerah	Persentase Capaian Kinerja Administrasi Barang Milik Daerah pada Perangkat Daerah Persentase tingkat ketepatan pelaporan pendataan/inventarisasi dan Penyusunan laporan barang milik daerah	% %		% %		100 %	100 %	170,710,000	169,890,000	169,890,000			100 % 100 %	187,781,000			
1.01.01.2.03.02	Pengamanan Barang Milik Daerah SKPD	jenis asuransi				2 jenis	2 jenis	100,000,000	99,180,000	99,180,000	Kab. Muara Enim, Semua Kecamatan Semua Kelurahan	PENDAPATAN ASLI DAERAH (PAD)	5. Peningkatan Kualitas Tata Kelola Pemerintah dan Pelayanan Publik	0	2 jenis	110,000,000	Dinas Pendidikan dan Kebudayaan	
1.01.01.2.03.06	Penatausahaan Barang Milik Daerah pada SKPD	jumlah dokumen inventaris aset/barang inventaris				1 dokumen	1 dokumen	70,710,000	70,710,000	70,710,000	Kab. Muara Enim, Semua Kecamatan Semua Kelurahan	PENDAPATAN ASLI DAERAH (PAD)	5. Peningkatan Kualitas Tata Kelola Pemerintah dan Pelayanan Publik	0	1 dokumen	77,781,000	Dinas Pendidikan dan Kebudayaan	
1.01.01.2.05	Administrasi Kepegawaian Perangkat Daerah	Persentase Capaian Kinerja Administrasi Kepegawaian Perangkat Daerah persentase sumberdaya aparatur yang memiliki kompetensi sesuai bidangnya	% %		% %	100 %	100 %	190,523,000	190,578,486	207,589,486				100 % 100 %	209,575,300			
1.01.01.2.05.09	Pendidikan dan Pelatihan Pegawai Berdasarkan Tugas dan Fungsi	jumlah aparatur yang mengikuti pelatihan/kursus/bimtek/diklat				65 orang	65 orang	190,523,000	190,578,486	207,589,486	Kab. Muara Enim, Semua Kecamatan Semua Kelurahan	PENDAPATAN ASLI DAERAH (PAD)	5. Peningkatan Kualitas Tata Kelola Pemerintah dan Pelayanan Publik	0	65 orang	209,575,300	Dinas Pendidikan dan Kebudayaan	
1.01.01.2.06	Administrasi Umum Perangkat Daerah	persentase cakupan layanan administrasi perkantoran Persentase Capaian Kinerja Administrasi Umum Perangkat Daerah	% %		% %	100 %	100 %	1,166,705,347	1,162,173,647	1,426,867,391				100 % 100 %	1,283,375,882			
1.01.01.2.06.01	Penyediaan Komponen Instalasi Listrik/Penerangan Bangunan Kantor	jenis komponen instalasi listrik/penerangan bangunan kantor yang disediakan				10 jenis	10 jenis	15,000,000	14,998,400	14,998,400	Kab. Muara Enim, Semua Kecamatan Semua Kelurahan	PENDAPATAN ASLI DAERAH (PAD)	5. Peningkatan Kualitas Tata Kelola Pemerintah dan Pelayanan Publik	0	10 jenis	16,500,000	Dinas Pendidikan dan Kebudayaan	
1.01.01.2.06.02	Penyediaan Peralatan dan Perlengkapan Kantor	Jumlah dan jenis peralatan dan Perlengkapan Kantor yang disediakan				27 jenis	27 Unit 9 jenis	49,614,000	49,610,200	270,903,944	Kab. Muara Enim, Semua Kecamatan Semua Kelurahan	Dana Transfer Umum - Dana Bagi Hasil	5. Peningkatan Kualitas Tata Kelola Pemerintah dan Pelayanan Publik	0	27 Unit 9 jenis	54,575,400	Dinas Pendidikan dan Kebudayaan	

**Rancangan Akhir Perubahan Rencana Kerja Pemerintah Daerah (RKPD)
Kabupaten Muara Enim
Tahun 2022**

Kode	Urusan/ Bidang Urusan/ Program/ Kegiatan/ Sub Kegiatan	Indikator Program/ Kegiatan/ Sub Kegiatan	Target Akhir Periode RPJMD	Realisasi Capaian RKPD Tahun 2020	Prakiraan Capaian Target RKPD Tahun 2021	Capaian Kinerja dan Kerangka Pendanaan							Kelompok Sasaran	Prakiraan Maju Rencana Tahun 2023		Perangkat Daerah Penanggung Jawab		
						Target 2022		Pagu Indikatif			Lokasi	Sumber Dana		Prioritas			Target	Pagu Indikatif
						Semula	Menjadi	RKPD 2022	APBD 2022	RKPD 2022 Perubahan				Nasional	Daerah			
1.01.01.2.06.04	Penyediaan Bahan Logistik Kantor	jenis alat tulis kantor yang disediakan				35 jenis	35 jenis	85,000,000	84,998,300	84,998,300	Kab. Muara Enim, Semua Kecamatan Semua Kelurahan	PENDAPATAN ASLI DAERAH (PAD)		5. Peningkatan Kualitas Tata Kelola Pemerintah dan Pelayanan Publik	0	35 jenis	93,500,000	Dinas Pendidikan dan Kebudayaan
1.01.01.2.06.05	Penyediaan Barang Cetak dan Penggandaan	Jenis barang cetakan dan penggandaan				10 jenis	11 jenis	35,000,000	34,990,400	43,390,400	Kab. Muara Enim, Semua Kecamatan Semua Kelurahan	Dana Transfer Umum - Dana Bagi Hasil		5. Peningkatan Kualitas Tata Kelola Pemerintah dan Pelayanan Publik	0	11 jenis	38,500,000	Dinas Pendidikan dan Kebudayaan
1.01.01.2.06.06	Penyediaan Bahan Bacaan dan Peraturan Perundang-undangan	Jenis bahan bacaan dan peraturan perundang-undangan yang disediakan				2 jenis	2 jenis	281,100,000	276,600,000	276,600,000	Kab. Muara Enim, Semua Kecamatan Semua Kelurahan	PENDAPATAN ASLI DAERAH (PAD)		5. Peningkatan Kualitas Tata Kelola Pemerintah dan Pelayanan Publik	0	2 jenis	309,210,000	Dinas Pendidikan dan Kebudayaan
1.01.01.2.06.08	Fasilitas Kunjungan Tamu	jumlah peserta rapat yang dipenuhi kebutuhan makan dan minum				2006 orang	2006 orang	35,000,000	34,985,000	34,985,000	Kab. Muara Enim, Semua Kecamatan Semua Kelurahan	PENDAPATAN ASLI DAERAH (PAD)		5. Peningkatan Kualitas Tata Kelola Pemerintah dan Pelayanan Publik	0	2006 orang	38,500,000	Dinas Pendidikan dan Kebudayaan
1.01.01.2.06.09	Penyelenggaraan Rapat Koordinasi dan Konsultasi SKPD	jumlah aparatur yang mengikuti rapat koordinasi dan konsultasi dalam daerah Jumlah aparatur yang mengikuti rapat koordinasi dan konsultasi luar daerah				70 orang 96 orang	70 orang 96 orang	665,991,347	665,991,347	665,991,347	Semua Kab/Kota, Semua Kecamatan Semua Kelurahan	PENDAPATAN ASLI DAERAH (PAD)		5. Peningkatan Kualitas Tata Kelola Pemerintah dan Pelayanan Publik	0	70 orang 96 orang	732,590,482	Dinas Pendidikan dan Kebudayaan
1.01.01.2.06.10	Penatausahaan Arsip Dinamis pada SKPD	Aplikasi surat menyurat					1 aplikasi	0	0	35,000,000	Kab. Muara Enim, Semua Kecamatan Semua Kelurahan	Dana Transfer Umum - Dana Bagi Hasil		5. Peningkatan Kualitas Tata Kelola Pemerintah dan Pelayanan Publik	0	1 aplikasi	0	Dinas Pendidikan dan Kebudayaan
1.01.01.2.07	Pengadaan Barang Milik Daerah Penunjang Urusan Pemerintah Daerah	Persentase Capaian Kinerja Pengadaan Barang Milik Daerah Penunjang Urusan Pemerintah Daerah	%		%		100 %	0	0	477,922,000						100 %	0	
1.01.01.2.07.01	Pengadaan Kendaraan Perorangan Dinas atau Kendaraan Dinas Jabatan	Jumlah kendaraan dinas yang disediakan					1 unit	0	0	430,000,000	Kab. Muara Enim, Semua Kecamatan Semua Kelurahan	Dana Transfer Umum - Dana Bagi Hasil		5. Peningkatan Kualitas Tata Kelola Pemerintah dan Pelayanan Publik	0	1 unit	0	Dinas Pendidikan dan Kebudayaan

**Rancangan Akhir Perubahan Rencana Kerja Pemerintah Daerah (RKPD)
Kabupaten Muara Enim
Tahun 2022**

Kode	Urusan/ Bidang Urusan/ Program/ Kegiatan/ Sub Kegiatan	Indikator Program/ Kegiatan/ Sub Kegiatan	Target Akhir Periode RPJMD	Realisasi Capaian RKPD Tahun 2020	Prakiraan Capaian Target RKPD Tahun 2021	Capaian Kinerja dan Kerangka Pendanaan							Kelompok Sasaran	Prakiraan Maju Rencana Tahun 2023		Perangkat Daerah Penanggung Jawab		
						Target 2022		Pagu Indikatif			Lokasi	Sumber Dana		Prioritas			Target	Pagu Indikatif
						Semula	Menjadi	RKPD 2022	APBD 2022	RKPD 2022 Perubahan				Nasional	Daerah			
1.01.01.2.07.05	Pengadaan Mebel	Jumlah mebel kantor yang disediakan					22 buah	0	0	47,922,000	Kab. Muara Enim, Semua Kecamatan Semua Kelurahan	Dana Transfer Umum - Dana Bagi Hasil	5. Peningkatan Kualitas Tata Kelola Pemerintah dan Pelayanan Publik	0	22 buah	0	Dinas Pendidikan dan Kebudayaan	
1.01.01.2.08	Penyediaan Jasa Penunjang Urusan Pemerintahan Daerah	Persentase cakupan pelayanan umum perkantoran Persentase Capaian Kinerja Penyediaan Jasa Penunjang Urusan Pemerintahan Daerah	% %		% %	100 % 100 %	100 % 100 %		823,602,000	815,761,800	830,761,800			100 % 100 %	905,962,200			
1.01.01.2.08.01	Penyediaan Jasa Surat Menyurat	Jenis kelengkapan surat menyurat yang disediakan				4 Jenis	4 Jenis	5,682,000	5,681,800	5,681,800	Kab. Muara Enim, Semua Kecamatan Semua Kelurahan	PENDAPATAN ASLI DAERAH (PAD)	5. Peningkatan Kualitas Tata Kelola Pemerintah dan Pelayanan Publik	0	4 Jenis	6,250,200	Dinas Pendidikan dan Kebudayaan	
1.01.01.2.08.02	Penyediaan Jasa Komunikasi, Sumber Daya Air dan Listrik	Jumlah aplikasi yang dibayarkan biaya bandwitch/hosting Jumlah rekening jasa komunikasi , sumber daya air dan listrik				2 aplikasi 3 rekening	2 aplikasi 3 rekening	494,520,000	494,520,000	509,520,000	Kab. Muara Enim, Semua Kecamatan Semua Kelurahan	Dana Transfer Umum - Dana Bagi Hasil	5. Peningkatan Kualitas Tata Kelola Pemerintah dan Pelayanan Publik	0	2 aplikasi 3 rekening	543,972,000	Dinas Pendidikan dan Kebudayaan	
1.01.01.2.08.04	Penyediaan Jasa Pelayanan Umum Kantor	Jumlah tenaga kebersihan kantor yang disediakan Jumlah tenaga kerjakeamanan kantor yang disediakan				10 orang 5 orang	10 orang 5 orang	323,400,000	315,560,000	315,560,000	Kab. Muara Enim, Semua Kecamatan Semua Kelurahan	PENDAPATAN ASLI DAERAH (PAD)	5. Peningkatan Kualitas Tata Kelola Pemerintah dan Pelayanan Publik	0	10 orang 5 orang	355,740,000	Dinas Pendidikan dan Kebudayaan	
1.01.01.2.09	Pemeliharaan Barang Milik Daerah Penunjang Urusan Pemerintahan Daerah	persentase cakupan pemeliharaan barang milik daerah Persentase Capaian Kinerja Pemeliharaan Barang Milik Daerah Penunjang Urusan Pemerintahan Daerah	% %		% %	100 % 100 %	100 % 100 %	157,750,000	157,083,160	373,083,160				100 % 100 %	173,525,000			
1.01.01.2.09.02	Penyediaan Jasa Pemeliharaan, Biaya Pemeliharaan, Pajak, dan Perizinan Kendaraan Dinas Operasional atau Lapangan	Jenis perizinan yang dibayar jumlah kendaran dinas yang dipelihara secara rutin berkala				2 Jenis 25 unit	2 Jenis 25 unit	114,000,000	114,053,160	114,053,160	Kab. Muara Enim, Semua Kecamatan Semua Kelurahan	PENDAPATAN ASLI DAERAH (PAD)	5. Peningkatan Kualitas Tata Kelola Pemerintah dan Pelayanan Publik	0	2 Jenis 25 unit	125,400,000	Dinas Pendidikan dan Kebudayaan	
1.01.01.2.09.09	Pemeliharaan/Rehabilitasi Gedung Kantor dan Bangunan Lainnya	Terpenuhinya sarana prasarana gdeung kantor					1 Paket	0	0	216,000,000	Kab. Muara Enim, Semua Kecamatan Semua Kelurahan	Dana Transfer Umum - Dana Bagi Hasil	5. Peningkatan Kualitas Tata Kelola Pemerintah dan Pelayanan Publik	0	1 Paket	0	Dinas Pendidikan dan Kebudayaan	

**Rancangan Akhir Perubahan Rencana Kerja Pemerintah Daerah (RKPD)
Kabupaten Muara Enim
Tahun 2022**

Kode	Urusan/ Bidang Urusan/ Program/ Kegiatan/ Sub Kegiatan	Indikator Program/ Kegiatan/ Sub Kegiatan	Target Akhir Periode RPJMD	Realisasi Capaian RKPD Tahun 2020	Prakiraan Capaian Target RKPD Tahun 2021	Capaian Kinerja dan Kerangka Pendanaan							Kelompok Sasaran	Prakiraan Maju Rencana Tahun 2023		Perangkat Daerah Penanggung Jawab		
						Target 2022		Pagu Indikatif			Lokasi	Sumber Dana		Prioritas			Target	Pagu Indikatif
						Semula	Menjadi	RKPD 2022	APBD 2022	RKPD 2022 Perubahan				Nasional	Daerah			
1.01.01.2.09.10	Pemeliharaan/Rehabilitasi Sarana dan Prasarana Gedung Kantor atau Bangunan Lainnya	jenis peralatan kantor yang di pelihara				3 jenis	3 jenis	29,500,000	28,880,000	28,880,000	Semua Kab/Kota, Semua Kecamatan Semua Kelurahan	PENDAPATAN ASLI DAERAH (PAD)	5. Peningkatan Kualitas Tata Kelola Pemerintah dan Pelayanan Publik	0	3 jenis	32,450,000	Dinas Pendidikan dan Kebudayaan	
1.01.01.2.09.11	Pemeliharaan/Rehabilitasi Sarana dan Prasarana Pendukung Gedung Kantor atau Bangunan Lainnya	jenis perlengkapan kantor yang dipelihara				3 jenis	3 jenis	14,250,000	14,150,000	14,150,000	Kab. Muara Enim, Semua Kecamatan Semua Kelurahan	PENDAPATAN ASLI DAERAH (PAD)	5. Peningkatan Kualitas Tata Kelola Pemerintah dan Pelayanan Publik	0	3 jenis	15,675,000	Dinas Pendidikan dan Kebudayaan	
1.01.02	PROGRAM PENGELOLAAN PENDIDIKAN	Meningkatnya akses pelayanan pendidikan Peningkatan Akses dan Mutu Pendidikan	% %		% %	100 % 100 %	100 % 100 %	155,393,724,299	204,165,681,725	225,377,078,450				100 % 100 %	170,458,741,217			
1.01.02.2.01	Pengelolaan Pendidikan Sekolah Dasar	Angka Putus sekolah SD/MI APK SD APM SD/MI Persentase Satuan Pendidikan Jenjang Sekolah Dasar Terakreditasi Minimal B	% % % 0		% % % 0	117.66 % 123 % 0.02 % 109.81 %	0.14 % 100 % 100 % 0 0	89,169,665,799	120,323,656,496	137,724,047,296				0.14 % 100 % 100 % 0 0	97,612,276,867			
1.01.02.2.01.02	Penambahan Ruang Kelas Baru	jumlah ruang kelas yang dibangun				10 Ruang Kelas	18 Ruang Kelas	1,737,500,000	2,900,350,000	2,767,150,000	Kab. Muara Enim, Semua Kecamatan Semua Kelurahan	Dana Transfer Umum - Dana Bagi Hasil Dana Insentif Daerah	4. Pemerataan Layanan Pendidikan dan Kesehatan yang Berkualitas	0	18 Ruang Kelas	1,911,250,000	Dinas Pendidikan dan Kebudayaan	
1.01.02.2.01.03	Pembangunan Ruang Guru/Kepala Sekolah/TU	Jumlah ruang guru yang dibangun				1 Ruang	5 Ruang	0	810,094,000	1,007,826,853	Kab. Muara Enim, Semua Kecamatan Semua Kelurahan	Dana Transfer Umum - Dana Bagi Hasil DAK Fisik-Bidang Pendidikan-Reguler-SD	4. Pemerataan Layanan Pendidikan dan Kesehatan yang Berkualitas 4. Pemerataan Layanan Pendidikan dan Kesehatan yang Berkualitas	0	5 Ruang	0	Dinas Pendidikan dan Kebudayaan	
1.01.02.2.01.04	Pembangunan Ruang Unit Kesehatan Sekolah	Jumlah ruang unit kesehatan sekolah yang dibangun				2 Unit	13 Unit	250,000,000	1,571,826,000	1,599,039,780	Kab. Muara Enim, Semua Kecamatan Semua Kelurahan	Dana Transfer Umum - Dana Bagi Hasil DAK Fisik-Bidang Pendidikan-Reguler-SD	4. Pemerataan Layanan Pendidikan dan Kesehatan yang Berkualitas	0	13 Unit	275,000,000	Dinas Pendidikan dan Kebudayaan	

**Rancangan Akhir Perubahan Rencana Kerja Pemerintah Daerah (RKPD)
Kabupaten Muara Enim
Tahun 2022**

Kode	Urusan/ Bidang Urusan/ Program/ Kegiatan/ Sub Kegiatan	Indikator Program/ Kegiatan/ Sub Kegiatan	Target Akhir Periode RPJMD	Realisasi Capaian RKPD Tahun 2020	Prakiraan Capaian Target RKPD Tahun 2021	Capaian Kinerja dan Kerangka Pendanaan								Kelompok Sasaran	Prakiraan Maju Rencana Tahun 2023		Perangkat Daerah Penanggung Jawab	
						Target 2022		Pagu Indikatif			Lokasi	Sumber Dana	Prioritas		Target	Pagu Indikatif		
						Semula	Menjadi	RKPD 2022	APBD 2022	RKPD 2022 Perubahan			Nasional					Daerah
1.01.02.2.01.05	Pembangunan Perpustakaan Sekolah	Jumlah perpustakaan sekolah yang dibangun				6 Ruang	37 Ruang	0	1,529,650,000	6,920,469,000	Kab. Muara Enim, Semua Kecamatan Semua Kelurahan	Dana Transfer Umum - Dana Bagi Hasil DAK Fisik-Bidang Pendidikan-Reguler-SD	4. Pemerataan Layanan Pendidikan dan Kesehatan yang Berkualitas	0	37 Ruang	0	Dinas Pendidikan dan Kebudayaan	
1.01.02.2.01.06	Pembangunan Sarana, Prasarana dan Utilitas Sekolah	Jumlah conblock halaman sekolah yang dibangun Jumlah jaringan instalasi listrik sekolah yang disediakan Jumlah pagar sekolah yang dibangun Jumlah sarana air bersih dan sanitary sekolah yang dibangun				3 Unit 1 Unit 3 Unit 1 Unit	10 Unit 2 Unit 37 Unit 18 Unit	1,435,000,000	8,994,375,000	12,226,808,600	Kab. Muara Enim, Semua Kecamatan Semua Kelurahan	Dana Transfer Umum - Dana Bagi Hasil DAK Fisik-Bidang Pendidikan-Reguler-SD Dana Insentif Daerah	4. Pemerataan Layanan Pendidikan dan Kesehatan yang Berkualitas	0	10 Unit 2 Unit 37 Unit 18 Unit	1,800,000,000	Dinas Pendidikan dan Kebudayaan	
1.01.02.2.01.07	Pembangunan Rumah Dinas Kepala Sekolah/Guru/Penjaga Sekolah	Jumlah Rumah Dinas Guru yang dibangun					1 unit	0	0	197,600,000	Kab. Muara Enim, Semua Kecamatan Semua Kelurahan	PENDAPATAN ASLI DAERAH (PAD) Dana Transfer Umum - Dana Bagi Hasil	4. Pemerataan Layanan Pendidikan dan Kesehatan yang Berkualitas 4. Pemerataan Layanan Pendidikan dan Kesehatan yang Berkualitas	0	1 unit	0	Dinas Pendidikan dan Kebudayaan	
1.01.02.2.01.08	Rehabilitasi Sedang/Berat Ruang Kelas	Jumlah Sekolah yang direhab ruang kelas				5 Unit	56 Sekolah	1,500,000,000	5,359,837,500	12,229,535,943		Dana Transfer Umum - Dana Bagi Hasil DAK Fisik-Bidang Pendidikan-Reguler-SD	4. Pemerataan Layanan Pendidikan dan Kesehatan yang Berkualitas	0	56 Sekolah	1,575,000,000	Dinas Pendidikan dan Kebudayaan	
1.01.02.2.01.11	Rehabilitasi Sedang/Berat Perpustakaan Sekolah	Jumlah perpustakaan sekolah yang direhab				1 unit	2 unit	125,000,000	125,995,500	274,711,500	Kab. Muara Enim, Semua Kecamatan Semua Kelurahan	Dana Transfer Umum - Dana Bagi Hasil Dana Insentif Daerah	4. Pemerataan Layanan Pendidikan dan Kesehatan yang Berkualitas	0	2 unit	137,500,000	Dinas Pendidikan dan Kebudayaan	
1.01.02.2.01.12	Rehabilitasi Sedang/Berat Sarana, Prasarana dan Utilitas Sekolah	Jumlah WC/toilet yang direhab dan sarana utilitas sekolah				3 unit	9 Unit 8 Ruang	430,000,000	1,297,284,000	1,444,324,500	Kab. Muara Enim, Semua Kecamatan Semua Kelurahan	Dana Transfer Umum - Dana Bagi Hasil	4. Pemerataan Layanan Pendidikan dan Kesehatan yang Berkualitas	0	9 Unit 8 Ruang	473,000,000	Dinas Pendidikan dan Kebudayaan	

**Rancangan Akhir Perubahan Rencana Kerja Pemerintah Daerah (RKPD)
Kabupaten Muara Enim
Tahun 2022**

Kode	Urusan/ Bidang Urusan/ Program/ Kegiatan/ Sub Kegiatan	Indikator Program/ Kegiatan/ Sub Kegiatan	Target Akhir Periode RPJMD	Realisasi Capaian RKPD Tahun 2020	Prakiraan Capaian Target RKPD Tahun 2021	Capaian Kinerja dan Kerangka Pendanaan							Kelompok Sasaran	Prakiraan Maju Rencana Tahun 2023		Perangkat Daerah Penanggung Jawab		
						Target 2022		Pagu Indikatif			Lokasi	Sumber Dana		Prioritas			Target	Pagu Indikatif
						Semula	Menjadi	RKPD 2022	APBD 2022	RKPD 2022 Perubahan				Nasional	Daerah			
1.01.02.2.0.13	Rehabilitasi Sedang/Berat Rumah Dinas Kepala Sekolah/Guru/Penjaga Sekolah	Jumlah rumah dinas guru yang direhab					5 unit	0	0	961,317,460	Kab. Muara Enim, Semua Kecamatan Semua Kelurahan	Dana Transfer Umum - Dana Bagi Hasil	4. Pemerataan Layanan Pendidikan dan Kesehatan yang Berkualitas	0	5 unit	0	Dinas Pendidikan dan Kebudayaan	
1.01.02.2.0.14	Pengadaan Mebel Sekolah	Jumlah mebel sekolah yang disediakan Mebel Rehab Ruang Kelas yang disediakan Mebel Ruang Guru yang disediakan Mebel Ruang laboratorium yang disediakan Mebel Ruang Perpustakaan yang disediakan Mebel Ruang UKS yang disediakan				800 Set	800 Set 719 Buah 13 Buah 244 Buah 130 Buah 50 Buah	802,441,375	802,064,510	1,680,153,734	Kab. Muara Enim, Semua Kecamatan Semua Kelurahan	DAK Fisik-Bidang Pendidikan-Reguler-SD Dana Insentif Daerah	4. Pemerataan Layanan Pendidikan dan Kesehatan yang Berkualitas	0	800 Set 719 Buah 13 Buah 244 Buah 130 Buah 50 Buah	1,000,000,000	Dinas Pendidikan dan Kebudayaan	
1.01.02.2.0.17	Pengadaan Perlengkapan Siswa	Jumlah pakaian seragam sekolah dan bahan Seragam Bati yang disediakan				73336 Set	13194 Stel 74165 Stel	14,763,400,000	14,783,200,000	14,781,494,000	Kab. Muara Enim, Semua Kecamatan Semua Kelurahan	Dana Transfer Umum - Dana Bagi Hasil	4. Pemerataan Layanan Pendidikan dan Kesehatan yang Berkualitas	0	13194 Stel 74165 Stel	15,501,570,000	Dinas Pendidikan dan Kebudayaan	
1.01.02.2.0.22	Pengadaan Alat Praktik dan Peraga Siswa	Media Pendidikan yang disediakan Peralatan Teknologi, Informasi dan Komunikasi (TIK) yang disediakan				32 Paket 48 Paket	32 Paket 48 Paket	0	7,440,000,000	7,440,000,000	Kab. Muara Enim, Semua Kecamatan Semua Kelurahan	PENDAPATAN ASLI DAERAH (PAD) DAK Fisik-Bidang Pendidikan-Reguler-SD	4. Pemerataan Layanan Pendidikan dan Kesehatan yang Berkualitas	0	32 Paket 48 Paket	0	Dinas Pendidikan dan Kebudayaan	
1.01.02.2.0.23	Penyelenggaraan Proses Belajar dan Ujian bagi Peserta Didik	Jumlah sekolah dasar negeri dan swasta pelaksana assesmen kompetensi minimal				349 Sekolah	349 Sekolah	207,412,145	207,411,300	207,411,300	Kab. Muara Enim, Semua Kecamatan Semua Kelurahan	PENDAPATAN ASLI DAERAH (PAD)	4. Pemerataan Layanan Pendidikan dan Kesehatan yang Berkualitas	0	349 Sekolah	228,153,360	Dinas Pendidikan dan Kebudayaan	
1.01.02.2.0.24	Penyiapan dan Tindak Lanjut Evaluasi Satuan Pendidikan Dasar	Jumlah peserta jenjang SD yang mengikuti bimtek penilaian hasil belajar Jumlah yang mengikuti pelatihan penyusunan kurikulum				100 Guru 100 guru	100 Guru 100 guru	514,999,922	514,999,346	514,999,346	Kab. Muara Enim, Semua Kecamatan Semua Kelurahan	PENDAPATAN ASLI DAERAH (PAD)	4. Pemerataan Layanan Pendidikan dan Kesehatan yang Berkualitas	0	100 Guru 100 guru	566,499,914	Dinas Pendidikan dan Kebudayaan	

**Rancangan Akhir Perubahan Rencana Kerja Pemerintah Daerah (RKPD)
Kabupaten Muara Enim
Tahun 2022**

Kode	Urusan/ Bidang Urusan/ Program/ Kegiatan/ Sub Kegiatan	Indikator Program/ Kegiatan/ Sub Kegiatan	Target Akhir Period e RPJMD	Realisasi Capaian RKPD Tahun 2020	Prakiraan Capaian Target RKPD Tahun 2021	Capaian Kinerja dan Kerangka Pendanaan								Kelompok Sasaran	Prakiraan Maju Rencana Tahun 2023		Perangkat Daerah Penanggung Jawab	
						Target 2022		Pagu Indikatif			Lokasi	Sumber Dana	Prioritas		Target	Pagu Indikatif		
						Semula	Menjadi	RKPD 2022	APBD 2022	RKPD 2022 Perubahan			Nasional					Daerah
1.01.02.2.0.1.25	Pembinaan Minat, Bakat dan Kreativitas Siswa	Jumlah siswa yang mengikuti seleksi FL2SN tingkat kabupaten Jumlah siswa yang mengikuti seleksi KSN dan KOSN				308 siswa 200 siswa	308 siswa 200 siswa	648,097,978	458,153,900	84,532,000	Kab. Muara Enim, Semua Kecamatan Semua Kelurahan	PENDAPATAN ASLI DAERAH (PAD)	4. Pemerataan Layanan Pendidikan dan Kesehatan yang Berkualitas	0	308 siswa 200 siswa	712,907,776	Dinas Pendidikan dan Kebudayaan	
1.01.02.2.0.1.28	Pembinaan Kelembagaan dan Manajemen Sekolah	Dewan Pendidikan berfungsi secara optimal Jumlah guru yang mengikuti sosialisasi pengelolaan sekolah adiwiyata Peningkatan pengetahuan kepala sekolah dalam implementasi pendidikan karakter				12 Bulan 100 Orang 100 %	12 Bulan 100 Orang 100 %	670,602,000	697,073,240	816,065,880	Kab. Muara Enim, Semua Kecamatan Semua Kelurahan	PENDAPATAN ASLI DAERAH (PAD)	4. Pemerataan Layanan Pendidikan dan Kesehatan yang Berkualitas	0	12 Bulan 100 Orang 100 %	737,662,200	Dinas Pendidikan dan Kebudayaan	
1.01.02.2.0.1.29	Pengelolaan Dana BOS Sekolah Dasar	Jumlah sekolah penerima bantuan operasional sekolah				397 Sekolah	397 Sekolah	65,495,940,000	71,052,240,000	71,052,240,000	Kab. Muara Enim, Semua Kecamatan Semua Kelurahan	PENDAPATAN ASLI DAERAH (PAD) DAK Non Fisik - BOS Reguler	4. Pemerataan Layanan Pendidikan dan Kesehatan yang Berkualitas	0	397 Sekolah	72,045,534,000	Dinas Pendidikan dan Kebudayaan	
1.01.02.2.0.1.30	Peningkatan Kapasitas Pengelolaan Dana BOS Sekolah Dasar	Jumlah sekolah yang mengikuti bimtek pengelolaan dana BOS				262 Orang	262 Orang	589,272,379	589,272,200	589,272,200	Kab. Muara Enim, Semua Kecamatan Semua Kelurahan	PENDAPATAN ASLI DAERAH (PAD)	4. Pemerataan Layanan Pendidikan dan Kesehatan yang Berkualitas	0	262 Orang	648,199,617	Dinas Pendidikan dan Kebudayaan	
1.01.02.2.0.1.31	Pembangunan Laboratorium Sekolah Dasar	Jumlah ruang laboratorium komputer yang dibangun				75 M2 4 Ruang	75 M2 4 Ruang	0	1,189,830,000	929,095,200	Kab. Muara Enim, Semua Kecamatan Semua Kelurahan	PENDAPATAN ASLI DAERAH (PAD) DAK Fisik-Bidang Pendidikan-Reguler-SD	4. Pemerataan Layanan Pendidikan dan Kesehatan yang Berkualitas 4. Pemerataan Layanan Pendidikan dan Kesehatan yang Berkualitas	0	75 M2 4 Ruang	0	Dinas Pendidikan dan Kebudayaan	
1.01.02.2.0.2	Pengelolaan Pendidikan Sekolah Menengah Pertama	Angka Putus sekolah SMP/MTs APK SMP/MTs APM SMP Persentase Satuan Pendidikan Jenjang Sekolah Menengah Pertama Terakreditasi Minimal B	% % % %		% % % %	0.27 % 101.3 % 79.81 % 100 %	0.25 % 100 % 90 % 100 %	50,365,124,249	66,730,572,550	71,270,136,675					0.25 % 100 % 90 % 100 %	55,401,636,674		
1.01.02.2.0.2	Penambahan Ruang Kelas Baru	Jumlah ruang kelas sekolah yang dibangun				3 Ruang Kelas	7 Ruang Kelas	650,000,000	1,279,314,000	1,379,314,000	Kab. Muara Enim, Semua Kecamatan Semua Kelurahan	Dana Transfer Umum - Dana Bagi Hasil	4. Pemerataan Layanan Pendidikan dan Kesehatan yang Berkualitas	0	7 Ruang Kelas	715,000,000	Dinas Pendidikan dan Kebudayaan	

**Rancangan Akhir Perubahan Rencana Kerja Pemerintah Daerah (RKPD)
Kabupaten Muara Enim
Tahun 2022**

Kode	Urusan/ Bidang Urusan/ Program/ Kegiatan/ Sub Kegiatan	Indikator Program/ Kegiatan/ Sub Kegiatan	Target Akhir Periode RPJMD	Realisasi Capaian RKPD Tahun 2020	Prakiraan Capaian Target RKPD Tahun 2021	Capaian Kinerja dan Kerangka Pendanaan							Kelompok Sasaran	Prakiraan Maju Rencana Tahun 2023		Perangkat Daerah Penanggung Jawab		
						Target 2022		Pagu Indikatif			Lokasi	Sumber Dana		Prioritas			Target	Pagu Indikatif
						Semula	Menjadi	RKPD 2022	APBD 2022	RKPD 2022 Perubahan				Nasional	Daerah			
1.01.02.2.06	Pembangunan Laboratorium	Jumlah laboratorium komputer yang dibangun				1 Ruang	1 Ruang	0	388,747,900	371,777,900	Kab. Muara Enim, Semua Kecamatan Semua Kelurahan	Dana Transfer Umum - Dana Bagi Hasil DAK Fisik-Bidang Pendidikan-Reguler-SMP	4. Pemerataan Layanan Pendidikan dan Kesehatan yang Berkualitas 4. Pemerataan Layanan Pendidikan dan Kesehatan yang Berkualitas	0	1 Ruang	0	Dinas Pendidikan dan Kebudayaan	
1.01.02.2.09	Pembangunan Rumah Dinas Kepala Sekolah/Guru/Penjaga Sekolah	Jumlah rumah dinas kepala sekolah, guru, penjaga sekolah yang dibangun				1 Unit	1 Unit	250,000,000	250,754,400	250,754,400	Kab. Muara Enim, Semua Kecamatan Semua Kelurahan	PENDAPATAN ASLI DAERAH (PAD)	4. Pemerataan Layanan Pendidikan dan Kesehatan yang Berkualitas	0	1 Unit	275,000,000	Dinas Pendidikan dan Kebudayaan	
1.01.02.2.12	Pembangunan Sarana, Prasarana dan Utilitas Sekolah	Jumlah Conblock sekolah yang dipasang Jumlah pagar sekolah yang dibangun Jumlah sarana air bersih dan sanitary sekolah yang dibangun Sarana Utilitas Sekolah				7 Unit 10 Unit	9 Unit 21 Unit 13 Unit 1 Unit	2,790,000,000	5,249,527,100	8,203,030,850	Kab. Muara Enim, Semua Kecamatan Semua Kelurahan	PENDAPATAN ASLI DAERAH (PAD) Dana Transfer Umum - Dana Bagi Hasil	4. Pemerataan Layanan Pendidikan dan Kesehatan yang Berkualitas	0	9 Unit 21 Unit 13 Unit 1 Unit	3,069,000,000	Dinas Pendidikan dan Kebudayaan	
1.01.02.2.14	Rehabilitasi Sedang/Berat Ruang Kelas Sekolah	Jumlah Sekolah yang direhab ruang kelas				2 Ruang Kelas	26 Sekolah	150,000,000	5,846,008,700	6,991,161,575	Kab. Muara Enim, Semua Kecamatan Semua Kelurahan	Dana Transfer Umum - Dana Bagi Hasil DAK Fisik-Bidang Pendidikan-Reguler-SMP	4. Pemerataan Layanan Pendidikan dan Kesehatan yang Berkualitas	0	26 Sekolah	165,000,000	Dinas Pendidikan dan Kebudayaan	
1.01.02.2.15	Rehabilitasi Sedang/Berat Ruang Guru Sekolah	Jumlah ruang guru yang direhab				2 Ruang	2 Ruang	300,000,000	1,982,666,400	1,871,866,400	Kab. Muara Enim, Semua Kecamatan Semua Kelurahan	PENDAPATAN ASLI DAERAH (PAD)	4. Pemerataan Layanan Pendidikan dan Kesehatan yang Berkualitas	0	2 Ruang	330,000,000	Dinas Pendidikan dan Kebudayaan	
1.01.02.2.17	Rehabilitasi Sedang/Berat Perpustakaan Sekolah	RAB dan Gambar Teknis					1 Dokumen	0	0	4,143,000	Kab. Muara Enim, Semua Kecamatan Semua Kelurahan	Dana Transfer Umum - Dana Bagi Hasil	4. Pemerataan Layanan Pendidikan dan Kesehatan yang Berkualitas 4. Pemerataan Layanan Pendidikan dan Kesehatan yang Berkualitas	0	1 Dokumen	0	Dinas Pendidikan dan Kebudayaan	

**Rancangan Akhir Perubahan Rencana Kerja Pemerintah Daerah (RKPD)
Kabupaten Muara Enim
Tahun 2022**

Kode	Urusan/ Bidang Urusan/ Program/ Kegiatan/ Sub Kegiatan	Indikator Program/ Kegiatan/ Sub Kegiatan	Target Akhir Periode RPJMD	Realisasi Capaian RKPD Tahun 2020	Prakiraan Capaian Target RKPD Tahun 2021	Capaian Kinerja dan Kerangka Pendanaan							Kelompok Sasaran	Prakiraan Maju Rencana Tahun 2023		Perangkat Daerah Penanggung Jawab		
						Target 2022		Pagu Indikatif			Lokasi	Sumber Dana		Prioritas			Target	Pagu Indikatif
						Semula	Menjadi	RKPD 2022	APBD 2022	RKPD 2022 Perubahan				Nasional	Daerah			
1.01.02.2.02.18	Rehabilitasi Sedang/Berat Laboratorium	Jumlah laboratorium IPA yang direhab				1 Unit	4 Ruang	150,000,000	665,454,350	713,441,350	Kab. Muara Enim, Semua Kecamatan Semua Kelurahan	Dana Transfer Umum - Dana Bagi Hasil DAK Fisik-Bidang Pendidikan-Reguler-SMP	4. Pemerataan Layanan Pendidikan dan Kesehatan yang Berkualitas	0	4 Ruang	165,000,000	Dinas Pendidikan dan Kebudayaan	
1.01.02.2.02.24	Rehabilitasi Sedang/Berat Sarana, Prasarana dan Utilitas Sekolah	Jumlah sarana air bersih dan sanitary sekolah yang direhab				94 Ruang	94 Ruang	2,225,000,000	3,488,997,300	3,488,997,300	Kab. Muara Enim, Semua Kecamatan Semua Kelurahan	PENDAPATAN ASLI DAERAH (PAD)	4. Pemerataan Layanan Pendidikan dan Kesehatan yang Berkualitas	0	94 Ruang	2,447,500,000	Dinas Pendidikan dan Kebudayaan	
1.01.02.2.02.25	Pengadaan Mebel Sekolah	Mebel Rehab Ruang Guru yang disediakan Mebel Rehab Ruang Kelas yang disediakan Mebel Rehab Ruang Laboratorium IPA yang disediakan Mebel Ruang Laboratorium Komputer yang disediakan					79 Buah 1400 Buah 128 Buah 67 Buah	0	0	885,760,000	Kab. Muara Enim, Semua Kecamatan Semua Kelurahan	DAK Fisik-Bidang Pendidikan-Reguler-SMP	4. Pemerataan Layanan Pendidikan dan Kesehatan yang Berkualitas	0	79 Buah 1400 Buah 128 Buah 67 Buah	0	Dinas Pendidikan dan Kebudayaan	
1.01.02.2.02.28	Pengadaan Perlengkapan Siswa	Jumlah pakaian seragam sekolah dan bahan seragam batik yang disediakan				35264 Set	10824 Stel 32691 Stel	8,953,280,000	8,952,044,000	8,835,410,000	Kab. Muara Enim, Semua Kecamatan Semua Kelurahan	Dana Transfer Umum - Dana Bagi Hasil	4. Pemerataan Layanan Pendidikan dan Kesehatan yang Berkualitas	0	10824 Stel 32691 Stel	9,848,608,000	Dinas Pendidikan dan Kebudayaan	
1.01.02.2.02.35	Pengadaan Alat Praktik dan Peraga Siswa	Jumlah peralatan laboratorium yang disediakan Jumlah Peralatan Teknologi Informasi (TIK) yang disediakan				2 Paket 10 Paket	2 Paket 10 Paket	0	1,176,310,000	1,307,560,000	Kab. Muara Enim, Semua Kecamatan Semua Kelurahan	Dana Transfer Umum - Dana Bagi Hasil DAK Fisik-Bidang Pendidikan-Reguler-SMP	4. Pemerataan Layanan Pendidikan dan Kesehatan yang Berkualitas	0	2 Paket 10 Paket	0	Dinas Pendidikan dan Kebudayaan	
1.01.02.2.02.37	Penyiapan dan Tindak Lanjut Evaluasi Satuan Pendidikan Sekolah Menengah Pertama	Jumlah peserta pelatihan kurikulum				103 Orang	103 Orang	166,041,400	166,041,400	166,041,400	Kab. Muara Enim, Semua Kecamatan Semua Kelurahan	PENDAPATAN ASLI DAERAH (PAD)	4. Pemerataan Layanan Pendidikan dan Kesehatan yang Berkualitas	0	103 Orang	182,645,540	Dinas Pendidikan dan Kebudayaan	
1.01.02.2.02.38	Pembinaan Minat, Bakat dan Kreativitas Siswa	Jumlah siswa yang mengikuti kegiatan O2SN dan OSN Jumlah siswa yang mengikuti kejuaraan sepak bola gala siswa				300 Siswa 528 Siswa	300 Siswa 528 Siswa	768,060,683	768,060,500	286,033,000	Kab. Muara Enim, Semua Kecamatan Semua Kelurahan	PENDAPATAN ASLI DAERAH (PAD)	4. Pemerataan Layanan Pendidikan dan Kesehatan yang Berkualitas	0	300 Siswa 528 Siswa	844,866,751	Dinas Pendidikan dan Kebudayaan	

**Rancangan Akhir Perubahan Rencana Kerja Pemerintah Daerah (RKPD)
Kabupaten Muara Enim
Tahun 2022**

Kode	Urusan/ Bidang Urusan/ Program/ Kegiatan/ Sub Kegiatan	Indikator Program/ Kegiatan/ Sub Kegiatan	Target Akhir Periode RPJMD	Realisasi Capaian RKPD Tahun 2020	Prakiraan Capaian Target RKPD Tahun 2021	Capaian Kinerja dan Kerangka Pendanaan							Kelompok Sasaran	Prakiraan Maju Rencana Tahun 2023		Perangkat Daerah Penanggung Jawab		
						Target 2022		Pagu Indikatif			Lokasi	Sumber Dana		Prioritas			Target	Pagu Indikatif
						Semula	Menjadi	RKPD 2022	APBD 2022	RKPD 2022 Perubahan				Nasional	Daerah			
1.01.02.2.02.41	Pembinaan Kelembagaan dan Manajemen Sekolah	Jumlah sekolah yang mengikuti sosialisasi pengelolaan sekolah adiwiyata				40 Sekolah	40 Sekolah	334,329,747	334,329,400	332,528,400	Kab. Muara Enim, Semua Kecamatan Semua Kelurahan	PENDAPATAN ASLI DAERAH (PAD)	4. Pemerataan Layanan Pendidikan dan Kesehatan yang Berkualitas	0	40 Sekolah	367,762,722	Dinas Pendidikan dan Kebudayaan	
1.01.02.2.02.42	Pengelolaan Dana BOS Sekolah Menengah Pertama	Jumlah sekolah penerima bantuan operasional sekolah				140 Sekolah	140 Sekolah	33,077,520,000	35,631,425,000	35,631,425,000	Kab. Muara Enim, Semua Kecamatan Semua Kelurahan	PENDAPATAN ASLI DAERAH (PAD) DAK Non Fisik - BOS Reguler	4. Pemerataan Layanan Pendidikan dan Kesehatan yang Berkualitas	0	140 Sekolah	36,385,272,000	Dinas Pendidikan dan Kebudayaan	
1.01.02.2.02.43	Peningkatan Kapasitas Pengelolaan Dana BOS Sekolah Menengah Pertama	Jumlah peserta yang mengikuti bimtek pengelolaan dana bantuan operasional sekolah				270 Orang	270 Orang	550,892,419	550,892,100	550,892,100	Kab. Muara Enim, Semua Kecamatan Semua Kelurahan	PENDAPATAN ASLI DAERAH (PAD)	4. Pemerataan Layanan Pendidikan dan Kesehatan yang Berkualitas	0	270 Orang	605,981,661	Dinas Pendidikan dan Kebudayaan	
1.01.02.2.03	Pengelolaan Pendidikan Anak Usia Dini (PAUD)	Angka Partisipasi Kasar Pendidikan Anak Usia Dini (APK PAUD) Persentase pendidikan anak usia dini (PAUD)	% %		% %	100 %	65 % 100 %	10,007,458,409	12,355,710,099	11,567,151,899					65 % 100 %	11,008,204,250		
1.01.02.2.03.01	Pembangunan Gedung/Ruang Kelas/Ruang Guru PAUD	Jumlah ruang guru yang dibangun Jumlah ruang kelas yang dibangun				3 Ruang Kelas	3 Ruang Kelas	350,000,000	1,113,338,000	1,123,250,000	Kab. Muara Enim, Semua Kecamatan Semua Kelurahan	Dana Transfer Umum - Dana Bagi Hasil DAK Fisik-Bidang Pendidikan-Reguler-PAUD	4. Pemerataan Layanan Pendidikan dan Kesehatan yang Berkualitas	0	3 Ruang Kelas	385,000,000	Dinas Pendidikan dan Kebudayaan	
1.01.02.2.03.02	Pembangunan Sarana, Prasarana dan Utilitas PAUD	Jumlah area bermain yang dibangun Jumlah pagar sekolah yang dibangun Jumlah ruang uks yang dibangun Jumlah sarana air bersih dan sanitary sekolah yang dibangun Jumlah WC yang dibangun				1 Unit	2 Unit 3 Unit 1 Ruang 2 Unit 1 Unit	400,000,000	1,255,384,400	1,135,975,400	Kab. Muara Enim, Semua Kecamatan Semua Kelurahan	Dana Transfer Umum - Dana Bagi Hasil DAK Fisik-Bidang Pendidikan-Reguler-PAUD	4. Pemerataan Layanan Pendidikan dan Kesehatan yang Berkualitas	0	2 Unit 3 Unit 1 Ruang 2 Unit 1 Unit	440,000,000	Dinas Pendidikan dan Kebudayaan	
1.01.02.2.03.03	Rehabilitasi Sedang/Berat Gedung/Ruang Kelas/Ruang Guru PAUD	Jumlah ruang kelas TK/Paud yang direhab				1 Ruang Kelas	2 Ruang Kelas	100,000,000	154,553,500	265,353,500	Kab. Muara Enim, Semua Kecamatan Semua Kelurahan	Dana Transfer Umum - Dana Bagi Hasil	4. Pemerataan Layanan Pendidikan dan Kesehatan yang Berkualitas	0	2 Ruang Kelas	110,000,000	Dinas Pendidikan dan Kebudayaan	

**Rancangan Akhir Perubahan Rencana Kerja Pemerintah Daerah (RKPD)
Kabupaten Muara Enim
Tahun 2022**

Kode	Urusan/ Bidang Urusan/ Program/ Kegiatan/ Sub Kegiatan	Indikator Program/ Kegiatan/ Sub Kegiatan	Target Akhir Periode RPJMD	Realisasi Capaian RKPD Tahun 2020	Prakiraan Capaian Target RKPD Tahun 2021	Capaian Kinerja dan Kerangka Pendanaan							Kelompok Sasaran	Prakiraan Maju Rencana Tahun 2023		Perangkat Daerah Penanggung Jawab		
						Target 2022		Pagu Indikatif			Lokasi	Sumber Dana		Prioritas			Target	Pagu Indikatif
						Semula	Menjadi	RKPD 2022	APBD 2022	RKPD 2022 Perubahan				Nasional	Daerah			
1.01.02.2.03.04	Rehabilitasi Sedang/Berat Pembangunan Sarana, Prasarana dan Utilitas PAUD	Jumlah WC yang direhab					1 Unit	0	0	124,902,000	Kab. Muara Enim, Semua Kecamatan Semua Kelurahan	Dana Transfer Umum - Dana Bagi Hasil		4. Pemerataan Layanan Pendidikan dan Kesehatan yang Berkualitas	0	1 Unit	0	Dinas Pendidikan dan Kebudayaan
1.01.02.2.03.07	Pengadaan Mebel PAUD	Jumlah mebel TK Negeri yang disediakan Pengadaan Meubelair Ruang Guru				284 Buah	284 Buah 1 Paket	354,250,000	354,249,995	399,249,995	Kab. Muara Enim, Semua Kecamatan Semua Kelurahan	Dana Transfer Umum - Dana Bagi Hasil DAK Fisik-Bidang Pendidikan-Reguler-PAUD		4. Pemerataan Layanan Pendidikan dan Kesehatan yang Berkualitas	0	284 Buah 1 Paket	389,675,000	Dinas Pendidikan dan Kebudayaan
1.01.02.2.03.12	Pengadaan Alat Praktik dan Peraga Siswa PAUD	Jumlah Alat Permainan Edukatif dalam ruang yang disediakan Jumlah Alat Permainan Edukatif luar ruang yang disediakan				27 Paket	27 Paket 1 Paket	0	675,000,000	775,000,000	Kab. Muara Enim, Semua Kecamatan Semua Kelurahan	Dana Transfer Umum - Dana Bagi Hasil DAK Fisik-Bidang Pendidikan-Reguler-PAUD		4. Pemerataan Layanan Pendidikan dan Kesehatan yang Berkualitas 4. Pemerataan Layanan Pendidikan dan Kesehatan yang Berkualitas	0	27 Paket 1 Paket	0	Dinas Pendidikan dan Kebudayaan
1.01.02.2.03.17	Pembinaan Kelembagaan dan Manajemen PAUD	Jumlah kepala satuan PAUD yang mengikuti sosialisasi germas hidup sehat Terlaksananya kegiatan BP4ABI				200 Orang 12 Bulan	200 Orang 12 Bulan	803,022,796	803,014,404	654,823,204	Kab. Muara Enim, Semua Kecamatan Semua Kelurahan	PENDAPATAN ASLI DAERAH (PAD)		4. Pemerataan Layanan Pendidikan dan Kesehatan yang Berkualitas	0	200 Orang 12 Bulan	883,325,076	Dinas Pendidikan dan Kebudayaan
1.01.02.2.03.18	Pengelolaan Dana BOP PAUD	Jumlah satuan paud yang mendapatkan bantuan operasional Satuan paud/tk yang mendapatkan bantuan gizi tambahan				295 Sekolah 10 Sekolah	295 Sekolah 10 Sekolah	7,650,185,613	7,650,182,500	6,738,610,500	Kab. Muara Enim, Semua Kecamatan Semua Kelurahan	PENDAPATAN ASLI DAERAH (PAD) DAK Non Fisik-BOP PAUD		4. Pemerataan Layanan Pendidikan dan Kesehatan yang Berkualitas	0	295 Sekolah 10 Sekolah	8,415,204,174	Dinas Pendidikan dan Kebudayaan
1.01.02.2.03.19	Peningkatan Kapasitas Pengelolaan Dana BOP PAUD	Jumlah kepala satuan PAUD dan PKBM yang mengikuti bimtek				200 Orang	200 Orang	350,000,000	349,987,300	349,987,300	Kab. Muara Enim, Semua Kecamatan Semua Kelurahan	PENDAPATAN ASLI DAERAH (PAD)		4. Pemerataan Layanan Pendidikan dan Kesehatan yang Berkualitas	0	200 Orang	385,000,000	Dinas Pendidikan dan Kebudayaan
1.01.02.2.04	Pengelolaan Pendidikan Nonformal/Kesetaraan	Angka Melek Huruf Penduduk yang berusia >15 tahun melek huruf (tidak buta aksara)	% %		% %	101.83 %	9.06 % 101.83 %	5,851,475,842	4,755,742,580	4,815,742,580					9.06 % 101.83 %	6,436,623,426		
1.01.02.2.04.07	Pengadaan Mebel Pendidikan Nonformal/Kesetaraan	Jumlah mebel yang disediakan					1 Paket	0	0	135,020,000	Kab. Muara Enim, Semua Kecamatan Semua Kelurahan	DAK Fisik-Bidang Pendidikan-Reguler-SKB		4. Pemerataan Layanan Pendidikan dan Kesehatan yang Berkualitas	0	1 Paket	0	Dinas Pendidikan dan Kebudayaan

**Rancangan Akhir Perubahan Rencana Kerja Pemerintah Daerah (RKPD)
Kabupaten Muara Enim
Tahun 2022**

Kode	Urusan/ Bidang Urusan/ Program/ Kegiatan/ Sub Kegiatan	Indikator Program/ Kegiatan/ Sub Kegiatan	Target Akhir Periode RPJMD	Realisasi Capaian RKPD Tahun 2020	Prakiraan Capaian Target RKPD Tahun 2021	Capaian Kinerja dan Kerangka Pendanaan							Kelompok Sasaran	Prakiraan Maju Rencana Tahun 2023		Perangkat Daerah Penanggung Jawab		
						Target 2022		Pagu Indikatif			Lokasi	Sumber Dana		Prioritas			Target	Pagu Indikatif
						Semula	Menjadi	RKPD 2022	APBD 2022	RKPD 2022 Perubahan				Nasional	Daerah			
1.01.02.2.04.11	Pengadaan Alat Praktik dan Peraga Siswa Nonformal/Kesetaraan	Jumlah peralatan keterampilan yang disediakan				1 Paket	1 Paket	0	100,000,000	100,000,000	Kab. Muara Enim, Semua Kecamatan Semua Kelurahan	DAK Fisik-Bidang Pendidikan-Reguler-SKB	4. Pemerataan Layanan Pendidikan dan Kesehatan yang Berkualitas	0	1 Paket	0	Dinas Pendidikan dan Kebudayaan	
1.01.02.2.04.13	Penyiapan dan Tindak Lanjut Evaluasi Satuan Pendidikan di Pendidikan Nonformal/Kesetaraan	Jumlah tenaga pendidik yang mengikuti bimtek kurikulum				100 Orang	100 Orang	231,170,233	231,086,680	231,086,680	Kab. Muara Enim, Semua Kecamatan Semua Kelurahan	PENDAPATAN ASLI DAERAH (PAD)	4. Pemerataan Layanan Pendidikan dan Kesehatan yang Berkualitas	0	100 Orang	254,287,256	Dinas Pendidikan dan Kebudayaan	
1.01.02.2.04.17	Pengelolaan Dana BOP Sekolah Nonformal/Kesetaraan	Lembaga PKBM yang mendapatkan bantuan operasional Tenaga pendidik yang mendapatkan honorarium/jasa upah tutor				12 PKBM 265 Orang	12 PKBM 265 Orang	5,620,305,609	4,066,835,900	4,126,835,900	Kab. Muara Enim, Semua Kecamatan Semua Kelurahan	PENDAPATAN ASLI DAERAH (PAD) DAK Non Fisik-BOP Pendidikan Kesetaraan	4. Pemerataan Layanan Pendidikan dan Kesehatan yang Berkualitas	0	12 PKBM 265 Orang	6,182,336,170	Dinas Pendidikan dan Kebudayaan	
1.01.02.2.04.19	Pembangunan Laboratorium	Jumlah ruang praktik keterampilan yang dibangun				1 Ruang	1 Ruang	0	357,820,000	222,800,000	Kab. Muara Enim, Semua Kecamatan Semua Kelurahan	DAK Fisik-Bidang Pendidikan-Reguler-SKB	4. Pemerataan Layanan Pendidikan dan Kesehatan yang Berkualitas	0	1 Ruang	0	Dinas Pendidikan dan Kebudayaan	
1.01.04	PROGRAM PENDIDIK DAN TENAGA KEPENDIDIKAN	Meningkatnya Ketersediaan Pendidik dan Tenaga Kependidikan (PTK) di Satuan pendidikan Meningkatnya Satuan Pendidikan Yang Memenuhi Standar Jumlah dan Kualitas Pendidik dan Tenaga Kependidikan Yang Profesional	% %		% %	100 %	100 % 98.5 %	33,453,338,276	33,453,337,830	29,375,284,800				100 % 98.5 %	36,798,672,104			
1.01.04.2.01	Pemerataan Kuantitas dan Kualitas Pendidik dan Tenaga Kependidikan bagi Satuan Pendidikan Dasar, PAUD, dan Pendidikan Nonformal/Kesetaraan	Persentase Kualifikasi Pendidik dan Tenaga Kependidikan berkualifikasi Minimal S1/D.IV Persentase Pendidik dan Tenaga Kependidikan yang Pendidik Rasio Guru Permud Jenjang Pendidikan PAUD	% % %		% % %	100 %	12.12 % 100 % 12.12 %	33,453,338,276	33,453,337,830	29,375,284,800				12.12 % 100 % 12.12 %	36,798,672,104			

**Rancangan Akhir Perubahan Rencana Kerja Pemerintah Daerah (RKPD)
Kabupaten Muara Enim
Tahun 2022**

Kode	Urusan/ Bidang Urusan/ Program/ Kegiatan/ Sub Kegiatan	Indikator Program/ Kegiatan/ Sub Kegiatan	Target Akhir Period e RPJMD	Realisasi Capaian RKPD Tahun 2020	Prakiraan Capaian Target RKPD Tahun 2021	Capaian Kinerja dan Kerangka Pendanaan								Kelompok Sasaran	Prakiraan Maju Rencana Tahun 2023		Perangkat Daerah Penanggung Jawab	
						Target 2022		Pagu Indikatif			Lokasi	Sumber Dana	Prioritas		Target	Pagu Indikatif		
						Semula	Menjadi	RKPD 2022	APBD 2022	RKPD 2022 Perubahan			Nasional					Daerah
1.01.04.2.01	Perhitungan dan Pemetaan Pendidik dan Tenaga Kependidikan Satuan Pendidikan Dasar, PAUD, dan Pendidikan Nonformal/Kesetaraan	Jumlah dokumen pengawasan satuan pendidikan sekolah menengah pertama Jumlah guru pemula yang mengikuti program induksi guru pemula Jumlah guru yang berkompeten sebagai tim penilai angka kredit jabatan fungsional guru Jumlah guru yang mengajukan permohonan penilaian angka kredit jabatan guru Jumlah pendidik dan tenaga kependidikan yang mengikuti seleksi PTK berprestasi/berdedikasi Jumlah sekolah yang memiliki dokumen penilaian akreditasi				1 Dokumen 280 Orang 40 Guru 300 Orang 160 Orang 40 Sekolah	1 Dokumen 280 Orang 40 Guru 300 Orang 160 Orang 40 Sekolah	800,000,000	799,999,630	799,999,000	Kab. Muara Enim, Semua Kecamatan Semua Kelurahan	PENDAPATAN ASLI DAERAH (PAD)	4. Pemerataan Layanan Pendidikan dan Kesehatan yang Berkualitas	0	1 Dokumen 280 Orang 40 Guru 300 Orang 160 Orang 40 Sekolah	880,000,000	Dinas Pendidikan dan Kebudayaan	
1.01.04.2.02	Penataan Pendistribusian Pendidik dan Tenaga Kependidikan bagi Satuan Pendidikan Dasar, PAUD, dan Pendidikan Nonformal/Kesetaraan	Jumlah guru pengabdian mapel PAI program muara enim cerdas Jumlah Guru yang mengikuti Bimtek Penilaian Kinerja Guru dan Kepala Sekolah Jumlah Guru yang mengikuti Bimtek Peningkatan Kapasitas Guru dan Kepala Sekolah Jumlah Guru yang mengikuti PPG Jumlah pendidik dan tenaga kependidikan yang mendapatkan bantuan upah harian lepas				44 Guru 2981 Orang	44 Guru 180 orang 180 orang 40 orang 2314 Orang	32,653,338,276	32,653,338,200	28,575,285,800	Kab. Muara Enim, Semua Kecamatan Semua Kelurahan	PENDAPATAN ASLI DAERAH (PAD)	4. Pemerataan Layanan Pendidikan dan Kesehatan yang Berkualitas	0	44 Guru 180 orang 180 orang 40 orang 2314 Orang	35,918,672,104	Dinas Pendidikan dan Kebudayaan	
2	URUSAN PEMERINTAHAN WAJIB YANG TIDAK BERKAITAN DENGAN PELAYANAN DASAR																	
2.22	URUSAN PEMERINTAHAN BIDANG KEBUDAYAAN						1,715,000,000	1,833,230,605	2,105,628,075							1,886,500,000		
2.22.02	PROGRAM PENGEMBANGAN KEBUDAYAAN	Meningkatnya Pengembangan Kebudayaan	persen		persen	100 persen	100 persen	525,000,000	610,896,465	903,265,835				100 persen	577,500,000			

**Rancangan Akhir Perubahan Rencana Kerja Pemerintah Daerah (RKPD)
Kabupaten Muara Enim
Tahun 2022**

Kode	Urusan/ Bidang Urusan/ Program/ Kegiatan/ Sub Kegiatan	Indikator Program/ Kegiatan/ Sub Kegiatan	Target Akhir Periode RPJMD	Realisasi Capaian RKPD Tahun 2020	Prakiraan Capaian Target RKPD Tahun 2021	Capaian Kinerja dan Kerangka Pendanaan						Kelompok Sasaran	Prakiraan Maju Rencana Tahun 2023		Perangkat Daerah Penanggung Jawab			
						Target 2022		Pagu Indikatif			Lokasi		Sumber Dana	Prioritas		Target	Pagu Indikatif	
						Semula	Menjadi	RKPD 2022	APBD 2022	RKPD 2022 Perubahan				Nasional				Daerah
2.02.01	Pengelolaan Kebudayaan yang Masyarakat Pelakunya dalam Daerah Kabupaten/Kota	Dihasilkan pengelola dan pelatih tari/lagu daerah Meningkatnya apresiasi masyarakat terhadap Kebudayaan Pengelolaan kekayaan budaya lokal daerah	% % %		% % %	100 % 100 % 100 %	100 % 100 % 100 %	175,000,000	263,648,465	367,500,000				100 % 100 % 100 %	192,500,000			
2.02.02	Pembinaan Sumber Daya Manusia, Lembaga, dan Pranata Kebudayaan	Jumlah Pakaian Adat/Tanjak yang disediakan				75 Orang	150 Stel 100 Stel	175,000,000	263,648,465	367,500,000	Kab. Muara Enim, Semua Kecamatan Semua Kelurahan	Dana Transfer Umum - Dana Bagi Hasil		4. Pemerataan Layanan Pendidikan dan Kesehatan yang Berkualitas	0	150 Stel 100 Stel	192,500,000	Dinas Pendidikan dan Kebudayaan
2.02.02	Pelestarian Kesenian Tradisional yang Masyarakat Pelakunya dalam Daerah Kabupaten/Kota	Jumlah Penyelenggaraan Pekan Kebudayaan Daerah/Festival Seni dan Budaya	Festiva		Festival		3 Festival	350,000,000	347,248,000	535,765,835					3 Festival	385,000,000		
2.02.02	Pelindungan, Pengembangan, Pemanfaatan Objek Pemajuan Tradisi Budaya	Terlaksananya perlombaan pekan kebudayaan daerah					3 Perlombaan	0	0	90,370,835	Kab. Muara Enim, Semua Kecamatan Semua Kelurahan	Dana Transfer Umum - Dana Bagi Hasil		4. Pemerataan Layanan Pendidikan dan Kesehatan yang Berkualitas	0	3 Perlombaan	0	Dinas Pendidikan dan Kebudayaan
2.02.02	Pemberian Penghargaan kepada Pihak yang Berprestasi atau Berkontribusi Luar Biasa sesuai dengan Prestasi dan Kontribusinya dalam Pemajuan Kebudayaan	Festival dan Pameran tingkat Provinsi dan Nasional yang diikuti				2 Sanggar	3 Festival	350,000,000	347,248,000	445,395,000	Kab. Muara Enim, Semua Kecamatan, Semua Kelurahan		4. Pemerataan Layanan Pendidikan dan Kesehatan yang Berkualitas	0	3 Festival	385,000,000	Dinas Pendidikan dan Kebudayaan	
2.02.03	PROGRAM PENGEMBANGAN Kesenian Tradisional	Meningkatnya Aktualisasi Seni Tradisional	persen		persen	100 persen	100 persen	650,000,000	647,473,540	653,473,540					100 persen	715,000,000		
2.02.03	Pembinaan Kesenian yang Masyarakat Pelakunya dalam Daerah Kabupaten/Kota	Persentase Satuan Pendidikan yang mempunyai guru muatan lokal dan ekstra Kulikuler Kesenian	%		%		95 %	650,000,000	647,473,540	653,473,540					95 %	715,000,000		
2.02.03	Peningkatan Pendidikan dan Pelatihan Sumber Daya Manusia Kesenian Tradisional	Peserta Pelatihan Paduan Suara				40 Orang	40 Orang	200,000,000	197,625,840	203,625,840	Kab. Muara Enim, Semua Kecamatan Semua Kelurahan	Dana Transfer Umum - Dana Bagi Hasil	Meningkatkan Sumber Daya Manusia Yang Berkualitas Dan Berdaya Saing	4. Pemerataan Layanan Pendidikan dan Kesehatan yang Berkualitas	0	40 Orang	220,000,000	Dinas Pendidikan dan Kebudayaan

**Rancangan Akhir Perubahan Rencana Kerja Pemerintah Daerah (RKPD)
Kabupaten Muara Enim
Tahun 2022**

Kode	Urusan/ Bidang Urusan/ Program/ Kegiatan/ Sub Kegiatan	Indikator Program/ Kegiatan/ Sub Kegiatan	Target Akhir Periode RPJMD	Realisasi Capaian RKPD Tahun 2020	Prakiraan Capaian Target RKPD Tahun 2021	Capaian Kinerja dan Kerangka Pendanaan							Kelompok Sasaran	Prakiraan Maju Rencana Tahun 2023		Perangkat Daerah Penanggung Jawab		
						Target 2022		Pagu Indikatif			Lokasi	Sumber Dana		Prioritas			Target	Pagu Indikatif
						Semula	Menjadi	RKPD 2022	APBD 2022	RKPD 2022 Perubahan				Nasional	Daerah			
2.22.03.2.01.03	Peningkatan Kapasitas Tata Kelola Lembaga Kesenian Tradisional	Sanggar Tari yang dibina				18 Sanggar	17 Sanggar	450,000,000	449,847,700	449,847,700	Kab. Muara Enim, Semua Kecamatan Semua Kelurahan	Dana Transfer Umum - Dana Bagi Hasil	Meningkatkan Sumber Daya Manusia Yang Berkualitas Dan Berdaya Saing	4. Pemerataan Layanan Pendidikan dan Kesehatan yang Berkualitas	0	17 Sanggar	495,000,000	Dinas Pendidikan dan Kebudayaan
2.22.04	PROGRAM PEMBINAAN SEJARAH	Meningkatnya wawasan tentang sejarah	%		%	100 %	100 %	175,000,000	299,258,200	299,258,200						100 %	192,500,000	
2.22.04.2.01	Pembinaan Sejarah Lokal dalam 1 (satu) Daerah Kabupaten/Kota	Persentase Capaian Kinerja Pembinaan Sejarah Lokal dalam 1 (satu) Daerah Kabupaten/Kota	%		%		100 %	175,000,000	299,258,200	299,258,200						100 %	192,500,000	
2.22.04.2.01.01	Pemberdayaan Sumber Daya Manusia dan Lembaga Sejarah Lokal Kabupaten/Kota	Jumlah Peserta Pelatihan SDM Lembaga Sejarah Lokal				6 Lembaga adat	36 Orang	125,000,000	124,558,200	124,558,200	Kab. Muara Enim, Semua Kecamatan Semua Kelurahan	Dana Transfer Umum - Dana Bagi Hasil		4. Pemerataan Layanan Pendidikan dan Kesehatan yang Berkualitas	0	36 Orang	137,500,000	Dinas Pendidikan dan Kebudayaan
2.22.04.2.01.03	Peningkatan Akses Masyarakat terhadap Data dan Informasi Sejarah	Buku Sejarah Marga dan film Dokumenter Budaya Muara Enim				1 Buku	1 Film 1 Buku	50,000,000	174,700,000	174,700,000	Kab. Muara Enim, Semua Kecamatan Semua Kelurahan	Dana Transfer Umum - Dana Bagi Hasil		4. Pemerataan Layanan Pendidikan dan Kesehatan yang Berkualitas	0	1 Film 1 Buku	55,000,000	Dinas Pendidikan dan Kebudayaan
2.22.05	PROGRAM PELESTARIAN DAN PENGELOLAAN CAGAR BUDAYA	0Persentase Benda, Situs dan kawasan cagar budaya yang dilestarikan Meningkatnya repitalisasi benda, situs dan kawasan cagar budaya	% %		% %	100 %	100 %	365,000,000	275,602,400	249,630,500						100 % 100 %	401,500,000	
2.22.05.2.01	Penetapan Cagar Budaya Peringkat Kabupaten/Kota	Persentase Cagar Budaya dan Warisan Budaya Tak Benda yang ditetapkan Terdokumentasinya ikon budaya tak benda dalam kabupaten	% Dokumen		% Dokumen	1 Dokumen	100 % 1 Dokumen	365,000,000	275,602,400	249,630,500						100 % 1 Dokumen	401,500,000	
2.22.05.2.01.01	Pendaftaran Objek Diduga Cagar Budaya	Jumlah Dokumen Objek Pemajuan Kebudayaan				2 Buah	1 Dokumen	250,000,000	249,630,400	249,630,500	Kab. Muara Enim, Semua Kecamatan Semua Kelurahan	PENDAPATAN ASLI DAERAH (PAD)	Meningkatkan Sumber Daya Manusia Yang Berkualitas Dan Berdaya Saing	4. Pemerataan Layanan Pendidikan dan Kesehatan yang Berkualitas	0	1 Dokumen	275,000,000	Dinas Pendidikan dan Kebudayaan
TOTAL								591,122,709,754	761,708,375,909	735,174,145,277							649,760,625,218	

**Rancangan Akhir Perubahan Rencana Kerja Pemerintah Daerah (RKPD)
Kabupaten Muara Enim
Tahun 2022**

Kode	Urusan/ Bidang Urusan/ Program/ Kegiatan/ Sub Kegiatan	Indikator Program/ Kegiatan/ Sub Kegiatan	Target Akhir Periode RPJMD	Realisasi Capaian RKPD Tahun 2020	Prakiraan Capaian Target RKPD Tahun 2021	Capaian Kinerja dan Kerangka Pendanaan								Kelompok Sasaran	Prakiraan Maju Rencana Tahun 2023		Perangkat Daerah Penanggung Jawab	
						Target 2022		Pagu Indikatif			Lokasi	Sumber Dana	Prioritas		Target	Pagu Indikatif		
						Semula	Menjadi	RKPD 2022	APBD 2022	RKPD 2022 Perubahan			Nasional					Daerah
1.02.01.2.01.07	Evaluasi Kinerja Perangkat Daerah	Jumlah dokumen keuangan dan BMN				10 buku	10 buku	41,116,798	24,491,400	24,491,400	Kab. Muara Enim, Muara Enim, Semua Kelurahan	PENDAPATAN ASLI DAERAH (PAD)	4. Pemerataan Layanan Pendidikan dan Kesehatan yang Berkualitas	Dinkes	10 buku	45,228,478	Dinas Kesehatan	
1.02.01.2.02	Administrasi Keuangan Perangkat Daerah	Persentase Laporan keuangan sesuai standar akuntansi pemerintah (SAP) disusun	Persen		Persen		100 Persen	91,154,115,997	86,271,063,597	98,207,441,373					100 Persen	103,120,461,822		
1.02.01.2.02.01	Penyediaan Gaji dan Tunjangan ASN	Jumlah pembayaran gaji dan tunjangan ASN Jumlah tambahan penghasilan ASN				12 bulan 12 bulan	12 bulan 12 bulan	91,088,008,373	86,218,095,997	98,154,473,773	Kab. Muara Enim, Muara Enim, Semua Kelurahan	PENDAPATAN ASLI DAERAH (PAD)	Memperkuat Infrastruktur Untuk Mendukung Pengembangan Ekonomi Dan Pelayanan Dasar 4. Pemerataan Layanan Pendidikan dan Kesehatan yang Berkualitas	Dinas Kesehatan, Labkesda, Puskesmas, RSUD	12 bulan 12 bulan	103,062,197,462	Dinas Kesehatan	
1.02.01.2.02.07	Koordinasi dan Penyusunan Laporan Keuangan Bulanan/Triwulanan/Semesteran SKPD	Jumlah laporan keuangan akhir tahun SKPD				25 buku	25 buku	66,107,624	52,967,600	52,967,600	Kab. Muara Enim, Muara Enim, Semua Kelurahan	PENDAPATAN ASLI DAERAH (PAD)	Memperkuat Infrastruktur Untuk Mendukung Pengembangan Ekonomi Dan Pelayanan Dasar 4. Pemerataan Layanan Pendidikan dan Kesehatan yang Berkualitas	Dinas Kesehatan, Labkesda, Puskesmas, RSUD	25 buku	58,264,360	Dinas Kesehatan	
1.02.01.2.05	Administrasi Kepegawaian Perangkat Daerah	Persentase peningkatan kapasitas sumber daya aparatur	Persen		Persen		100 Persen	420,189,239	197,223,700	309,723,700					100 Persen	326,220,018		
1.02.01.2.05.09	Pendidikan dan Pelatihan Pegawai Berdasarkan Tugas dan Fungsi	Jumlah aparatur yang mengikuti pendidikan dan pelatihan formal Jumlah tenaga fungsional yang mengajukan penilaian angka kredit Jumlah tenaga kesehatan yang mengikuti pelatihan aplikasi rencana kebutuhan SDM Jumlah tenaga kesehatan yang mengikuti pelatihan pemutakhiran data aplikasi profil SDM Jumlah tenaga kesehatan yang mengikuti pra uji kompetensi dan penilaian uji kompetensi jabatan fungsional dan pembinaan nakes				50 orang 500 orang 30 orang 55 orang 100 orang	41 orang 500 orang 30 orang 55 orang 225 orang	400,000,000	177,035,100	289,535,100	Kab. Muara Enim, Muara Enim, Semua Kelurahan	PENDAPATAN ASLI DAERAH (PAD)	Meningkatkan Sumber Daya Manusia Yang Berkualitas Dan Berdaya Saing 4. Pemerataan Layanan Pendidikan dan Kesehatan yang Berkualitas	Dinas Kesehatan, Labkesda, Puskesmas, RSUD	41 orang 500 orang 30 orang 55 orang 225 orang	304,011,855	Dinas Kesehatan	

**Rancangan Akhir Perubahan Rencana Kerja Pemerintah Daerah (RKPD)
Kabupaten Muara Enim
Tahun 2022**

Kode	Urusan/ Bidang Urusan/ Program/ Kegiatan/ Sub Kegiatan	Indikator Program/ Kegiatan/ Sub Kegiatan	Target Akhir Period e RPJMD	Realisasi Capaian RKPD Tahun 2020	Prakiraan Capaian Target RKPD Tahun 2021	Capaian Kinerja dan Kerangka Pendanaan							Kelompok Sasaran	Prakiraan Maju Rencana Tahun 2023		Perangkat Daerah Penanggung Jawab		
						Target 2022		Pagu Indikatif			Lokasi	Sumber Dana		Prioritas			Target	Pagu Indikatif
						Semula	Menjadi	RKPD 2022	APBD 2022	RKPD 2022 Perubahan				Nasional	Daerah			
1.02.01.2.05.11	Bimbingan Teknis Implementasi Peraturan Perundang-Undangan	Jumlah pelaksanaan bimbingan mental kerohanian				3 kali	3 kali	20,189,239	20,188,600	20,188,600	Kab. Muara Enim, Muara Enim, Semua Kelurahan	PENDAPATAN ASLI DAERAH (PAD)	Meningkatkan Sumber Daya Manusia Yang Berkualitas Dan Berdaya Saing	4. Pemerataan Layanan Pendidikan dan Kesehatan yang Berkualitas	Dinas Kesehatan, Labkesda, Puskesmas, RSUD	3 kali	22,208,163	Dinas Kesehatan
1.02.01.2.06	Administrasi Umum Perangkat Daerah	cakupan layanan administrasi perkantoran	persen		persen	100 persen	100 persen	1,441,819,510	2,753,502,685	2,862,674,385						100 persen	3,283,654,038	
1.02.01.2.06.01	Penyediaan Komponen Instalasi Listrik/Penerangan Bangunan Kantor	Jumlah dan jenis komponen listrik yang disediakan				10 jenis	10 jenis	42,386,900	42,386,900	42,386,900	Kab. Muara Enim, Muara Enim, Semua Kelurahan	PENDAPATAN ASLI DAERAH (PAD)	Memperkuat Infrastruktur Untuk Mendukung Pengembangan Ekonomi Dan Pelayanan Dasar	4. Pemerataan Layanan Pendidikan dan Kesehatan yang Berkualitas	Dinas Kesehatan, Labkesda, Puskesmas, RSUD	10 jenis	46,625,590	Dinas Kesehatan
1.02.01.2.06.02	Penyediaan Peralatan dan Perlengkapan Kantor	Jumlah paket peralatan dan perlengkapan kantor yang disediakan					2 paket	0	0	133,919,700	Kab. Muara Enim, Muara Enim, Tungkai	PENDAPATAN ASLI DAERAH (PAD)	Memperkuat Infrastruktur Untuk Mendukung Pengembangan Ekonomi Dan Pelayanan Dasar	5. Peningkatan Kualitas Tata Kelola Pemerintah dan Pelayanan Publik	Dinas Kesehatan, Labkesda, Puskesmas, RSUD	2 paket	140,620,410	Dinas Kesehatan
1.02.01.2.06.03	Penyediaan Peralatan Rumah Tangga	Jumlah dan jenis peralatan rumah tangga yang disediakan				27 jenis	27 jenis	37,228,536	37,227,700	37,227,700	Kab. Muara Enim, Muara Enim, Semua Kelurahan	PENDAPATAN ASLI DAERAH (PAD)	Memperkuat Infrastruktur Untuk Mendukung Pengembangan Ekonomi Dan Pelayanan Dasar	4. Pemerataan Layanan Pendidikan dan Kesehatan yang Berkualitas	Dinas Kesehatan, Labkesda, Puskesmas, RSUD	27 jenis	40,951,390	Dinas Kesehatan
1.02.01.2.06.04	Penyediaan Bahan Logistik Kantor	Jumlah BBM yang disediakan Jumlah dan jenis alat tulis kantor yang disediakan				726 liter 33 jenis	726 liter 33 jenis	67,230,924	67,230,924	67,230,924	Kab. Muara Enim, Muara Enim, Semua Kelurahan	PENDAPATAN ASLI DAERAH (PAD)	Memperkuat Infrastruktur Untuk Mendukung Pengembangan Ekonomi Dan Pelayanan Dasar	4. Pemerataan Layanan Pendidikan dan Kesehatan yang Berkualitas	Dinas Kesehatan, Labkesda, Puskesmas, RSUD	726 liter 33 jenis	73,954,016	Dinas Kesehatan
1.02.01.2.06.05	Penyediaan Barang Cetak dan Penggandaan	Jumlah dan jenis barang cetakan dan penggandaan yang disediakan				45104 lembar	45104 lembar	36,073,150	36,073,150	36,073,150	Kab. Muara Enim, Muara Enim, Semua Kelurahan	PENDAPATAN ASLI DAERAH (PAD)	Memperkuat Infrastruktur Untuk Mendukung Pengembangan Ekonomi Dan Pelayanan Dasar	4. Pemerataan Layanan Pendidikan dan Kesehatan yang Berkualitas	Dinas Kesehatan, Labkesda, Puskesmas, RSUD	45104 lembar	39,680,465	Dinas Kesehatan
1.02.01.2.06.06	Penyediaan Bahan Bacaan dan Peraturan Perundang-undangan	Jumlah dan jenis surat kabar yang disediakan				13 jenis	13 jenis	33,900,000	33,900,000	33,900,000	Kab. Muara Enim, Muara Enim, Semua Kelurahan	PENDAPATAN ASLI DAERAH (PAD)	Memperkuat Infrastruktur Untuk Mendukung Pengembangan Ekonomi Dan Pelayanan Dasar	4. Pemerataan Layanan Pendidikan dan Kesehatan yang Berkualitas	Dinas Kesehatan, Labkesda, Puskesmas, RSUD	13 jenis	37,290,000	Dinas Kesehatan

**Rancangan Akhir Perubahan Rencana Kerja Pemerintah Daerah (RKPD)
Kabupaten Muara Enim
Tahun 2022**

Kode	Urusan/ Bidang Urusan/ Program/ Kegiatan/ Sub Kegiatan	Indikator Program/ Kegiatan/ Sub Kegiatan	Target Akhir Periode RPJMD	Realisasi Capaian RKPD Tahun 2020	Prakiraan Capaian Target RKPD Tahun 2021	Capaian Kinerja dan Kerangka Pendanaan							Kelompok Sasaran	Prakiraan Maju Rencana Tahun 2023		Perangkat Daerah Penanggung Jawab		
						Target 2022		Pagu Indikatif			Lokasi	Sumber Dana		Prioritas			Target	Pagu Indikatif
						Semula	Menjadi	RKPD 2022	APBD 2022	RKPD 2022 Perubahan				Nasional	Daerah			
1.02.01.2.06.08	Fasilitasi Kunjungan Tamu	Jumlah pertemuan rapat yang diadakan				3 kali	3 kali	75,000,000	74,999,000	50,251,000	Kab. Muara Enim, Muara Enim, Semua Kelurahan	PENDAPATAN ASLI DAERAH (PAD)	Memperkuat Infrastruktur Untuk Mendukung Pengembangan Ekonomi Dan Pelayanan Dasar	4. Pemerataan Layanan Pendidikan dan Kesehatan yang Berkualitas	Dinas Kesehatan, Labkesda, Puskesmas, RSUD	3 kali	52,770,900	Dinas Kesehatan
1.02.01.2.06.09	Penyelenggaraan Rapat Koordinasi dan Konsultasi SKPD	Jumlah rapat koordinasi dan konsultasi ke dalam daerah Jumlah rapat koordinasi dan konsultasi ke luar daerah				354 kali 130 kali	354 kali 130 kali	1,150,000,000	2,461,685,011	2,461,685,011	Kab. Muara Enim, Semua Kecamatan Semua Kelurahan	PENDAPATAN ASLI DAERAH (PAD)	Memperkuat Infrastruktur Untuk Mendukung Pengembangan Ekonomi Dan Pelayanan Dasar	4. Pemerataan Layanan Pendidikan dan Kesehatan yang Berkualitas	Dinas Kesehatan, Labkesda, Puskesmas, RSUD	354 kali 130 kali	2,851,761,267	Dinas Kesehatan
1.02.01.2.07	Pengadaan Barang Milik Daerah Penunjang Urusan Pemerintah Daerah	cakupan pemenuhan sarana dan prasarana aparatur	Persen		Persen		80 Persen	0	0	1,931,120,000						80 Persen	2,027,676,000	
1.02.01.2.07.01	Pengadaan Kendaraan Perorangan Dinas atau Kendaraan Dinas Jabatan	Jumlah unit kendaraan perseorangan dinas atau kendaraan dinas jabatan yang disediakan					1 Unit	0	0	430,560,000		PENDAPATAN ASLI DAERAH (PAD)	Memperkuat Infrastruktur Untuk Mendukung Pengembangan Ekonomi Dan Pelayanan Dasar	5. Peningkatan Kualitas Tata Kelola Pemerintah dan Pelayanan Publik	Dinas Kesehatan, Labkesda	1 Unit	452,088,000	Dinas Kesehatan
1.02.01.2.07.05	Pengadaan Mebel	Jumlah paket mebel yang disediakan					2 paket	0	0	1,500,560,000	Kab. Muara Enim, Muara Enim, Tungkai	PENDAPATAN ASLI DAERAH (PAD)	Memperkuat Infrastruktur Untuk Mendukung Pengembangan Ekonomi Dan Pelayanan Dasar	5. Peningkatan Kualitas Tata Kelola Pemerintah dan Pelayanan Publik	Dinas Kesehatan, Labkesda	2 paket	1,575,588,000	Dinas Kesehatan
1.02.01.2.08	Penyediaan Jasa Penunjang Urusan Pemerintahan Daerah	Cakupan Layanan Administrasi Perkantoran	Persen		Persen		80 Persen	849,926,000	849,926,000	889,926,000						80 Persen	934,708,600	
1.02.01.2.08.01	Penyediaan Jasa Surat Menyurat	Jumlah dokumen bermaterai				70 dokumen	70 dokumen	5,726,000	5,726,000	5,726,000	Kab. Muara Enim, Muara Enim, Semua Kelurahan	PENDAPATAN ASLI DAERAH (PAD)	Memperkuat Infrastruktur Untuk Mendukung Pengembangan Ekonomi Dan Pelayanan Dasar	4. Pemerataan Layanan Pendidikan dan Kesehatan yang Berkualitas	Dinas Kesehatan, Labkesda, RSUD	70 dokumen	6,298,600	Dinas Kesehatan

**Rancangan Akhir Perubahan Rencana Kerja Pemerintah Daerah (RKPD)
Kabupaten Muara Enim
Tahun 2022**

Kode	Urusan/ Bidang Urusan/ Program/ Kegiatan/ Sub Kegiatan	Indikator Program/ Kegiatan/ Sub Kegiatan	Target Akhir Period e RPJMD	Realisasi Capaian RKPD Tahun 2020	Prakiraan Capaian Target RKPD Tahun 2021	Capaian Kinerja dan Kerangka Pendanaan								Kelompok Sasaran	Prakiraan Maju Rencana Tahun 2023		Perangkat Daerah Penanggung Jawab	
						Target 2022		Pagu Indikatif			Lokasi	Sumber Dana	Prioritas		Target	Pagu Indikatif		
						Semula	Menjadi	RKPD 2022	APBD 2022	RKPD 2022 Perubahan			Nasional					Daerah
1.02.01.2.08.02	Penyediaan Jasa Komunikasi, Sumber Daya Air dan Listrik	Jumlah Laporan Penyediaan Jasa Komunikasi, Sumber Daya Air dan Listrik yang Disediakan Jumlahng t rekening listrik, penambahah daya listrik, air dan telepon yaersedia				3 jenis rekening	4 laporan 4 jenis rekening	844,200,000	844,200,000	884,200,000	Kab. Muara Enim, Muara Enim, Semua Kelurahan	PENDAPATAN ASLI DAERAH (PAD)	Memperkuat Infrastruktur Untuk Mendukung Pengembangan Ekonomi Dan Pelayanan Dasar	4. Pemerataan Layanan Pendidikan dan Kesehatan yang Berkualitas	Dinas Kesehatan, Labkesda, RSUD	4 laporan 4 jenis rekening	928,410,000	Dinas Kesehatan
1.02.01.2.09	Pemeliharaan Barang Milik Daerah Penunjang Urusan Pemerintahan Daerah	Persentase sarana dan Prasarana aparatur dengan konsidi baik	Persen		Persen		80 Persen	300,000,000	299,973,228	472,483,228						80 Persen	511,135,500	
1.02.01.2.09.02	Penyediaan Jasa Pemeliharaan, Biaya Pemeliharaan, Pajak, dan Perizinan Kendaraan Dinas Operasional atau Lapangan	Jumlah kendaraan dinas yang dipelihara perizinannya Jumlah pemeliharaan kendaraan dinas/operasional				50 unit 10 unit	50 unit 10 unit	300,000,000	299,973,228	299,973,228	Kab. Muara Enim, Muara Enim, Semua Kelurahan	PENDAPATAN ASLI DAERAH (PAD)	Memperkuat Infrastruktur Untuk Mendukung Pengembangan Ekonomi Dan Pelayanan Dasar	4. Pemerataan Layanan Pendidikan dan Kesehatan yang Berkualitas	Dinas Kesehatan, Labkesda, Puskesmas, RSUD	50 unit 10 unit	330,000,000	Dinas Kesehatan
1.02.01.2.09.09	Pemeliharaan/Rehabilitasi Gedung Kantor dan Bangunan Lainnya	Jumlah gedung kantor dan bangunan lainnya yang dipelihara/direhabilitasi					1 Unit	0	0	150,560,000	Kab. Muara Enim, Muara Enim, Tungkai	PENDAPATAN ASLI DAERAH (PAD)	Memperkuat Infrastruktur Untuk Mendukung Pengembangan Ekonomi Dan Pelayanan Dasar	5. Peningkatan Kualitas Tata Kelola Pemerintah dan Pelayanan Publik	Dinas Kesehatan, Labkesda, Puskesmas, RSUD	1 Unit	158,088,000	Dinas Kesehatan
1.02.01.2.09.10	Pemeliharaan/Rehabilitasi Sarana dan Prasarana Gedung Kantor atau Bangunan Lainnya	Jumlah sarana dan prasarana gedung kantor atau bangunan lainnya yang dipelihara/direhabilitasi					1 unit	0	0	21,950,000	Kab. Muara Enim, Muara Enim, Tungkai	PENDAPATAN ASLI DAERAH (PAD)	Memperkuat Infrastruktur Untuk Mendukung Pengembangan Ekonomi Dan Pelayanan Dasar	5. Peningkatan Kualitas Tata Kelola Pemerintah dan Pelayanan Publik	Dinas Kesehatan, Labkesda, Puskesmas, RSUD	1 unit	23,047,500	Dinas Kesehatan
1.02.02	PROGRAM PEMENUHAN UPAYA KESEHATAN PERORANGAN DAN UPAYA KESEHATAN MASYARAKAT	Indeks Kepuasan Masyarakat	Persen		Persen		85 Persen	145,550,296,401	155,850,693,906	173,159,292,458						85 Persen	183,582,289,590	
1.02.02.2.01	Penyediaan Fasilitas Pelayanan Kesehatan untuk UKM dan UKP Kewenangan Daerah Kabupaten/Kota	Persentase sarana, prasarana dan alkes sesuai standar	Persen		Persen		85 Persen	37,938,883,913	68,532,920,342	72,441,940,342						85 Persen	76,396,772,861	

**Rancangan Akhir Perubahan Rencana Kerja Pemerintah Daerah (RKPD)
Kabupaten Muara Enim
Tahun 2022**

Kode	Urusan/ Bidang Urusan/ Program/ Kegiatan/ Sub Kegiatan	Indikator Program/ Kegiatan/ Sub Kegiatan	Target Akhir Periode RPJMD	Realisasi Capaian RKPD Tahun 2020	Prakiraan Capaian Target RKPD Tahun 2021	Capaian Kinerja dan Kerangka Pendanaan							Kelompok Sasaran	Prakiraan Maju Rencana Tahun 2023		Perangkat Daerah Penanggung Jawab		
						Target 2022		Pagu Indikatif			Lokasi	Sumber Dana		Prioritas			Target	Pagu Indikatif
						Semula	Menjadi	RKPD 2022	APBD 2022	RKPD 2022 Perubahan				Nasional	Daerah			
1.02.02.2.01.02	Pembangunan Puskesmas	Jumlah puskesmas yang dibangun				2 unit	2 unit	7,500,000,000	7,317,250,000	7,317,250,000	Kab. Muara Enim, Empat Petulai Dangku, Semua Kelurahan Kab. Muara Enim, Panang Enim, Semua Kelurahan	PENDAPATAN ASLI DAERAH (PAD)	Memperkuat Infrastruktur Untuk Mendukung Pengembangan Ekonomi Dan Pelayanan Dasar	4. Pemerataan Layanan Pendidikan dan Kesehatan yang Berkualitas	Masyarakat	2 unit	8,048,975,000	Dinas Kesehatan
1.02.02.2.01.03	Pembangunan Fasilitas Kesehatan Lainnya	Jumlah Fasilitas Kesehatan Lainnya yang Dibangun Jumlah labkesda yang dibangun Jumlah poskesdes yang dibangun				1 unit	3 unit 1 unit 1 unit	1,050,000,000	463,310,000	1,019,610,000	Kab. Muara Enim, Rambang Baru Rambang	PENDAPATAN ASLI DAERAH (PAD) Dana Transfer Khusus - Dana Alokasi Khusus Fisik	Memperkuat Infrastruktur Untuk Mendukung Pengembangan Ekonomi Dan Pelayanan Dasar	4. Pemerataan Layanan Pendidikan dan Kesehatan yang Berkualitas	Masyarakat	3 unit 1 unit 1 unit	1,070,590,500	Dinas Kesehatan
1.02.02.2.01.05	Pengembangan Rumah Sakit	Jumlah penambahan ruang PICU dan NICU Jumlah penambahan ruang rawat inap RSUD Jumlah Rumah Sakit yang Ditingkatkan Sarana, Prasarana, Alat Kesehatan dan SDM agar Setiap Standar Jenis Pelayanan Rumah Sakit berdasarkan Kelas Rumah Sakit yang Memenuhi Rasio Tempat Tidur Terhadap Jumlah Penduduk Minimal 1:1000				2 unit 3 unit	2 unit 3 unit 3 unit	18,000,000,000	21,562,000,000	23,750,641,000	Kab. Muara Enim, Gelumbang, Semua Kelurahan Kab. Muara Enim, Semende Darat Laut, Semua Kelurahan Kab. Muara Enim, Lubau Ulu, Semua Kelurahan	Dana Transfer Umum - Dana Bagi Hasil Dana Transfer Khusus - Dana Alokasi Khusus Fisik	Memperkuat Infrastruktur Untuk Mendukung Pengembangan Ekonomi Dan Pelayanan Dasar	4. Pemerataan Layanan Pendidikan dan Kesehatan yang Berkualitas	Masyarakat	2 unit 3 unit 3 unit	24,938,173,050	Dinas Kesehatan
1.02.02.2.01.06	Pengembangan Puskesmas	Jumlah penambahan ruang puskesmas				5 unit	5 unit	0	7,700,000,000	7,700,000,000	Kab. Muara Enim, Semua Kecamatan Semua Kelurahan	Dana Transfer Khusus - Dana Alokasi Khusus Fisik	Memperkuat Infrastruktur Untuk Mendukung Pengembangan Ekonomi Dan Pelayanan Dasar	4. Pemerataan Layanan Pendidikan dan Kesehatan yang Berkualitas	Masyarakat	5 unit	8,470,000,000	Dinas Kesehatan
1.02.02.2.01.07	Pengembangan Fasilitas Kesehatan Lainnya	Jumlah Fasilitas Kesehatan Lainnya yang Ditingkatkan Sarana, Prasarana, Alat Kesehatan dan SDM agar Sesuai Standar				1 unit	2 unit	0	2,000,000,000	2,351,344,000	Kab. Muara Enim, Muara Enim, Tungkal	PENDAPATAN ASLI DAERAH (PAD) Dana Transfer Khusus - Dana Alokasi Khusus Fisik	Memperkuat Infrastruktur Untuk Mendukung Pengembangan Ekonomi Dan Pelayanan Dasar	4. Pemerataan Layanan Pendidikan dan Kesehatan yang Berkualitas	Masyarakat	2 unit	2,468,911,200	Dinas Kesehatan

**Rancangan Akhir Perubahan Rencana Kerja Pemerintah Daerah (RKPD)
Kabupaten Muara Enim
Tahun 2022**

Kode	Urusan/ Bidang Urusan/ Program/ Kegiatan/ Sub Kegiatan	Indikator Program/ Kegiatan/ Sub Kegiatan	Target Akhir Period e RPJMD	Realisasi Capaian RKPD Tahun 2020	Prakiraan Capaian Target RKPD Tahun 2021	Capaian Kinerja dan Kerangka Pendanaan							Kelompok Sasaran	Prakiraan Maju Rencana Tahun 2023		Perangkat Daerah Penanggung Jawab		
						Target 2022		Pagu Indikatif			Lokasi	Sumber Dana		Prioritas			Target	Pagu Indikatif
						Semula	Menjadi	RKPD 2022	APBD 2022	RKPD 2022 Perubahan				Nasional	Daerah			
1.02.02.2.01.10	Rehabilitasi dan Pemeliharaan Fasilitas Kesehatan Lainnya	Jumlah polindes/poskesdes yang direhab Jumlah puskesmas pembantu yang direhab				4 unit 3 unit	6 unit 3 unit	3,150,000,000	2,083,760,000	2,674,880,000	Kab. Muara Enim, Rambang Dangku, Suban Jerji Kab. Muara Enim, Gunung Megang, Sumaja Makmur Kab. Muara Enim, Gelumbang, Karang Endah Kab. Muara Enim, Gelumbang, Kerta Mulya Kab. Muara Enim, Sungai Rotan, Modong Kab. Muara Enim, Lembak, Talang Nangka Kab. Muara Enim, Lembak, Sungai Duren Kab. Muara Enim, Benakat, Betung Kab. Muara Enim, Panang Enim, Sugh Waras	PENDAPATAN ASLI DAERAH (PAD)	Memperkuat Infrastruktur Untuk Mendukung Pengembangan Ekonomi Dan Pelayanan Dasar	4. Pemerataan Layanan Pendidikan dan Kesehatan yang Berkualitas	Masyarakat	6 unit 3 unit	2,808,624,000	Dinas Kesehatan

**Rancangan Akhir Perubahan Rencana Kerja Pemerintah Daerah (RKPD)
Kabupaten Muara Enim
Tahun 2022**

Kode	Urusan/ Bidang Urusan/ Program/ Kegiatan/ Sub Kegiatan	Indikator Program/ Kegiatan/ Sub Kegiatan	Target Akhir Periode RPJMD	Realisasi Capaian RKPD Tahun 2020	Prakiraan Capaian Target RKPD Tahun 2021	Capaian Kinerja dan Kerangka Pendanaan							Kelompok Sasaran	Prakiraan Maju Rencana Tahun 2023		Perangkat Daerah Penanggung Jawab		
						Target 2022		Pagu Indikatif			Lokasi	Sumber Dana		Prioritas			Target	Pagu Indikatif
						Semula	Menjadi	RKPD 2022	APBD 2022	RKPD 2022 Perubahan				Nasional	Daerah			
1.02.02.2.01.13	Pengadaan Prasarana dan Pendukung Fasilitas Pelayanan Kesehatan	Jumlah kendaraan yang diadakan Jumlah prasarana dan pendukung fasyankes yang diadakan				1 tahun	3 unit 10 paket	0	2,999,896,844	3,011,976,844	Kab. Muara Enim, Gelumbang, Segayam Kab. Muara Enim, Semende Darat Laut, Semua Kelurahan Kab. Muara Enim, Lubai, Beringin Kab. Muara Enim, Lubai, Suka Merindu Kab. Muara Enim, Lembak, Alai Kab. Muara Enim, Lembak, Sungai Duren Kab. Muara Enim, Benakat, Semua Kelurahan	PENDAPATAN ASLI DAERAH (PAD) Dana Transfer Khusus - Dana Alokasi Khusus Fisik	Memperkuat Infrastruktur Untuk Mendukung Pengembangan Ekonomi Dan Pelayanan Dasar	4. Pemerataan Layanan Pendidikan dan Kesehatan yang Berkualitas	Masyarakat	3 unit 10 paket	3,162,575,686	Dinas Kesehatan
1.02.02.2.01.14	Pengadaan Alat Kesehatan/Alat Penunjang Medik Fasilitas Pelayanan Kesehatan	Jumlah alat kesehatan yang diadakan				1 tahun	1 tahun	0	12,414,709,000	12,414,709,000	Kab. Muara Enim, Semua Kecamatan Semua Kelurahan	Dana Transfer Khusus - Dana Alokasi Khusus Fisik	Memperkuat Infrastruktur Untuk Mendukung Pengembangan Ekonomi Dan Pelayanan Dasar	4. Pemerataan Layanan Pendidikan dan Kesehatan yang Berkualitas	Masyarakat	1 tahun	12,600,000,000	Dinas Kesehatan
1.02.02.2.01.15	Pengadaan dan Pemeliharaan Alat Kalibrasi	Jumlah sarana dan prasarana fasyankes pemerintah yang dilakukan kalibrasi				10 Lokasi	10 Lokasi	359,847,149	142,805,900	142,805,900	Kab. Muara Enim, Muara Enim, Semua Kelurahan	PENDAPATAN ASLI DAERAH (PAD)	Memperkuat Infrastruktur Untuk Mendukung Pengembangan Ekonomi Dan Pelayanan Dasar	4. Pemerataan Layanan Pendidikan dan Kesehatan yang Berkualitas	Masyarakat	10 Lokasi	395,831,864	Dinas Kesehatan
1.02.02.2.01.16	Pengadaan Obat, Vaksin	Jumlah dan jenis obat perbekalan kesehatan yang diadakan (e-katalog dan non-katalog) Jumlah distribusi obat dan perbekalan kesehatan ke 22 Puskesmas dan 3 RSUD				2 jenis 6 kali	2 jenis 6 kali	4,000,000,000	5,759,042,588	5,759,042,588	Kab. Muara Enim, Muara Enim, Semua Kelurahan	Dana Transfer Umum - Dana Bagi Hasil DAK Fisik-Bidang Kesehatan dan KB-Reguler-Pelayanan Kefarmasian	Memperkuat Infrastruktur Untuk Mendukung Pengembangan Ekonomi Dan Pelayanan Dasar	4. Pemerataan Layanan Pendidikan dan Kesehatan yang Berkualitas	Masyarakat	2 jenis 6 kali	4,400,000,000	Dinas Kesehatan

**Rancangan Akhir Perubahan Rencana Kerja Pemerintah Daerah (RKPD)
Kabupaten Muara Enim
Tahun 2022**

Kode	Urusan/ Bidang Urusan/ Program/ Kegiatan/ Sub Kegiatan	Indikator Program/ Kegiatan/ Sub Kegiatan	Target Akhir Periode RPJMD	Realisasi Capaian RKPD Tahun 2020	Prakiraan Capaian Target RKPD Tahun 2021	Capaian Kinerja dan Kerangka Pendanaan							Kelompok Sasaran	Prakiraan Maju Rencana Tahun 2023		Perangkat Daerah Penanggung Jawab		
						Target 2022		Pagu Indikatif			Lokasi	Sumber Dana		Prioritas			Target	Pagu Indikatif
						Semula	Menjadi	RKPD 2022	APBD 2022	RKPD 2022 Perubahan				Nasional	Daerah			
1.02.02.2.01.17	Pengadaan Bahan Habis Pakai	Jumlah dan jenis BMHP yang diadakan (e-catalog)				1 jenis	1 jenis	3,129,036,764	6,090,146,010	6,090,146,010	Kab. Muara Enim, Muara Enim, Semua Kelurahan	Dana Transfer Umum - Dana Bagi Hasil DAK Fisik-Bidang Kesehatan dan KB-Reguler-Pelayanan Kefarmasian	Memperkuat Infrastruktur Untuk Mendukung Pengembangan Ekonomi Dan Pelayanan Dasar	4. Pemerataan Layanan Pendidikan dan Kesehatan yang Berkualitas	Masyarakat	1 jenis	6,977,603,061	Dinas Kesehatan
1.02.02.2.01.21	Distribusi Alat Kesehatan, Obat, Vaksin, Bahan Medis Habis Pakai (BMHP), Makanan dan Minuman ke Puskesmas serta Fasilitas Kesehatan Lainnya	Jumlah distribusi obat, BMPH, vaksin, alat kesehatan					150 kali	0	0	209,535,000	Semua Kab/Kota, Semua Kecamatan Semua Kelurahan	DAK Fisik-Bidang Kesehatan dan KB-Reguler-Pelayanan Kefarmasian	Memperkuat Infrastruktur Untuk Mendukung Pengembangan Ekonomi Dan Pelayanan Dasar	4. Pemerataan Layanan Pendidikan dan Kesehatan yang Berkualitas	Masyarakat	150 kali	230,488,500	Dinas Kesehatan
1.02.02.2.02	Penyediaan Layanan Kesehatan untuk UKM dan UKP Rujukan Tingkat Daerah Kabupaten/Kota	Persentase Penyediaan Layanan Standar Pelayanan Minimal (SPM) Bidang Kesehatan	Persen		Persen	100 Persen		107,494,337,573	87,277,806,614	100,677,385,166						100 Persen	107,141,553,084	
1.02.02.2.02.01	Pengelolaan Pelayanan Kesehatan Ibu Hamil	"Jumlah Ibu Hamil yang Mendapatkan Pelayanan Kesehatan Sesuai Standar" Persentase ibu hamil yang terdeteksi				60 %	12088 Orang 60 %	16,723,573	1,202,300	454,030,712	Kab. Muara Enim, Semua Kecamatan Semua Kelurahan	Dana Transfer Umum - Dana Bagi Hasil DAK Non Fisik - BOKKB - BOK	Meningkatkan Sumber Daya Manusia Yang Berkualitas Dan Berdaya Saing	4. Pemerataan Layanan Pendidikan dan Kesehatan yang Berkualitas	Ibu Hamil, Ibu Bersalin, Bayi, Balita, Usia Prasekolah, Usia Produktif dan Usia Lanjut	12088 Orang 60 %	454,030,712	Dinas Kesehatan
1.02.02.2.02.02	Pengelolaan Pelayanan Kesehatan Ibu Bersalin	Jumlah Ibu Bersalin yang Mendapatkan Pelayanan Kesehatan Sesuai Standar					11408 Orang	0	0	502,985,000	Semua Kab/Kota, Semua Kecamatan Semua Kelurahan	DAK Non Fisik - BOKKB - BOK	Meningkatkan Sumber Daya Manusia Yang Berkualitas Dan Berdaya Saing	4. Pemerataan Layanan Pendidikan dan Kesehatan yang Berkualitas	Ibu Hamil, Ibu Bersalin, Bayi, Balita, Usia Prasekolah, Usia Produktif dan Usia Lanjut	11408 Orang	528,134,250	Dinas Kesehatan
1.02.02.2.02.03	Pengelolaan Pelayanan Kesehatan Bayi Baru Lahir	Jumlah Bayi Baru Lahir yang Mendapatkan Pelayanan Kesehatan Sesuai Standar					11357 Orang	0	0	60,679,629		DAK Non Fisik - BOKKB - BOK	Meningkatkan Sumber Daya Manusia Yang Berkualitas Dan Berdaya Saing	4. Pemerataan Layanan Pendidikan dan Kesehatan yang Berkualitas	Ibu Hamil, Ibu Bersalin, Bayi, Balita, Usia Prasekolah, Usia Produktif dan Usia Lanjut	11357 Orang	0	Dinas Kesehatan

**Rancangan Akhir Perubahan Rencana Kerja Pemerintah Daerah (RKPD)
Kabupaten Muara Enim
Tahun 2022**

Kode	Urusan/ Bidang Urusan/ Program/ Kegiatan/ Sub Kegiatan	Indikator Program/ Kegiatan/ Sub Kegiatan	Target Akhir Periode RPJMD	Realisasi Capaian RKPD Tahun 2020	Prakiraan Capaian Target RKPD Tahun 2021	Capaian Kinerja dan Kerangka Pendanaan								Kelompok Sasaran	Prakiraan Maju Rencana Tahun 2023		Perangkat Daerah Penanggung Jawab	
						Target 2022		Pagu Indikatif			Lokasi	Sumber Dana	Prioritas		Target	Pagu Indikatif		
						Semula	Menjadi	RKPD 2022	APBD 2022	RKPD 2022 Perubahan			Nasional					Daerah
1.02.02.2.04	Pengelolaan Pelayanan Kesehatan Balita	Jumlah Balita yang Mendapatkan Pelayanan Kesehatan Sesuai Standar Jumlah pemenang LBI Tingkat Kabupaten Muara Enim Jumlah petugas kesehatan yang mengikuti pertemuan gizi Persentase penanganan gizi buruk				12 orang 22 orang 100 %	54019 orang 12 orang 22 orang 100 %	155,000,000	118,546,200	118,546,200	Kab. Muara Enim, Muara Enim, Semua Kelurahan	PENDAPATAN ASLI DAERAH (PAD)	Meningkatkan Sumber Daya Manusia Yang Berkualitas Dan Berdaya Saing	4. Pemerataan Layanan Pendidikan dan Kesehatan yang Berkualitas	Ibu Hamil, Ibu Bersalin, Bayi, Balita, Usia Prasekolah, Usia Produktif dan Usia Lanjut	54019 orang 12 orang 22 orang 100 %	130,400,820	Dinas Kesehatan
1.02.02.2.05	Pengelolaan Pelayanan Kesehatan pada Usia Pendidikan Dasar	Jumlah Anak Usia Pendidikan Dasar yang Mendapatkan Pelayanan Kesehatan Sesuai Standar Persentase Anak Usia Pendidikan Dasar yang Mendapatkan Pelayanan Kesehatan Sesuai Standar					22409 Orang 80 Persen	0	0	40,518,004	Semua Kab/Kota, Semua Kecamatan, Semua Kelurahan	DAK Non Fisik - BOKKB - BOK	Meningkatkan Sumber Daya Manusia Yang Berkualitas Dan Berdaya Saing	4. Pemerataan Layanan Pendidikan dan Kesehatan yang Berkualitas	Ibu Hamil, Ibu Bersalin, Bayi, Balita, Usia Prasekolah, Usia Produktif dan Usia Lanjut	22409 Orang 80 Persen	42,543,904	Dinas Kesehatan
1.02.02.2.06	Pengelolaan Pelayanan Kesehatan pada Usia Produktif	Persentase KB aktif Persentase kualitas hidup pada usia produktif				100 % 70 %	100 % 70 %	208,255,269	129,985,600	318,375,472	Kab. Muara Enim, Muara Enim, Semua Kelurahan	Dana Transfer Umum - Dana Bagi Hasil DAK Non Fisik - BOKKB - BOK	Meningkatkan Sumber Daya Manusia Yang Berkualitas Dan Berdaya Saing	4. Pemerataan Layanan Pendidikan dan Kesehatan yang Berkualitas	Ibu Hamil, Ibu Bersalin, Bayi, Balita, Usia Prasekolah, Usia Produktif dan Usia Lanjut	100 % 70 %	334,294,246	Dinas Kesehatan
1.02.02.2.07	Pengelolaan Pelayanan Kesehatan pada Usia Lanjut	Jumlah Penduduk Usia Lanjut yang Mendapatkan Pelayanan Kesehatan Sesuai Standar Persentase lansia yang mendapatkan pelayanan pemeliharaan kesehatan				100 %	46519 Orang 100 %	75,000,000	61,892,700	61,892,700	Kab. Muara Enim, Muara Enim, Semua Kelurahan	PENDAPATAN ASLI DAERAH (PAD)	Meningkatkan Sumber Daya Manusia Yang Berkualitas Dan Berdaya Saing	4. Pemerataan Layanan Pendidikan dan Kesehatan yang Berkualitas	Ibu Hamil, Ibu Bersalin, Bayi, Balita, Usia Prasekolah, Usia Produktif dan Usia Lanjut	46519 Orang 100 %	82,500,000	Dinas Kesehatan
1.02.02.2.08	Pengelolaan Pelayanan Kesehatan Penderita Hipertensi	Jumlah Penderita Hipertensi yang Mendapatkan Pelayanan Kesehatan Sesuai Standar Persentase pelayanan Kesehatan Penderita Hipertensi				22 Puskesmas	128533 Orang 22 Puskesmas	82,746,988	18,469,000	46,469,000	Kab. Muara Enim, Muara Enim, Semua Kelurahan	Dana Transfer Umum - Dana Bagi Hasil DAK Non Fisik - BOKKB - BOK	Meningkatkan Sumber Daya Manusia Yang Berkualitas Dan Berdaya Saing	4. Pemerataan Layanan Pendidikan dan Kesehatan yang Berkualitas	Ibu Hamil, Ibu Bersalin, Bayi, Balita, Usia Prasekolah, Usia Produktif dan Usia Lanjut	128533 Orang 22 Puskesmas	48,792,450	Dinas Kesehatan

**Rancangan Akhir Perubahan Rencana Kerja Pemerintah Daerah (RKPD)
Kabupaten Muara Enim
Tahun 2022**

Kode	Urusan/ Bidang Urusan/ Program/ Kegiatan/ Sub Kegiatan	Indikator Program/ Kegiatan/ Sub Kegiatan	Target Akhir Period e RPJMD	Realisasi Capaian RKPD Tahun 2020	Prakiraan Capaian Target RKPD Tahun 2021	Capaian Kinerja dan Kerangka Pendanaan								Kelompok Sasaran	Prakiraan Maju Rencana Tahun 2023		Perangkat Daerah Penanggung Jawab	
						Target 2022		Pagu Indikatif			Lokasi	Sumber Dana	Prioritas		Target	Pagu Indikatif		
						Semula	Menjadi	RKPD 2022	APBD 2022	RKPD 2022 Perubahan			Nasional					Daerah
1.02.02.2.09	Pengelolaan Pelayanan Kesehatan Penderita Diabetes Melitus	Jumlah Penderita Diabetes Melitus yang Mendapatkan Pelayanan Kesehatan Sesuai Standar Persentase Pelayanan Kesehatan Pada Penderita Diabetes Melitus				10 Lokasi	37035 Orang 10 Lokasi	101,545,200	46,914,767	67,902,267	Kab. Muara Enim, Muara Enim, Semua Kelurahan	Dana Transfer Umum - Dana Bagi Hasil DAK Non Fisik - BOKKB - BOK	Meningkatkan Sumber Daya Manusia Yang Berkualitas Dan Berdaya Saing	4. Pemerataan Layanan Pendidikan dan Kesehatan yang Berkualitas	Ibu Hamil, Ibu Bersalin, Bayi, Balita, Usia Prasekolah, Usia Produktif dan Usia Lanjut	37035 Orang 10 Lokasi	516,062,437	Dinas Kesehatan
1.02.02.2.10	Pengelolaan Pelayanan Kesehatan Orang dengan Gangguan Jiwa Berat	Jumlah kasus pasung yang ditangani Jumlah Orang yang Mendapatkan Pelayanan Kesehatan Orang dengan Gangguan Jiwa Berat Sesuai Standar Jumlah pengelola jiwa yang terlatih				100 % 22 puskesmas	100 % 1276 Orang 22 puskesmas	199,847,597	273,213,132	309,513,132	Kab. Muara Enim, Muara Enim, Semua Kelurahan	Dana Transfer Umum - Dana Bagi Hasil DAK Non Fisik - BOKKB - BOK	Meningkatkan Sumber Daya Manusia Yang Berkualitas Dan Berdaya Saing	4. Pemerataan Layanan Pendidikan dan Kesehatan yang Berkualitas	Ibu Hamil, Ibu Bersalin, Bayi, Balita, Usia Prasekolah, Usia Produktif dan Usia Lanjut	100 % 1276 Orang 22 puskesmas	63,811,440	Dinas Kesehatan
1.02.02.2.11	Pengelolaan Pelayanan Kesehatan Orang Terduga Tuberkulosis	Jumlah terduga TB mendapat pelayanan sesuai standar Monitoring evaluasi program Puskesmas yang di bimtek Terlaksananya pertemuan PPM TB HIV malaria				10816 orang 2 Kali 16 Puskesmas 1 Kali	10816 orang 2 Kali 16 Puskesmas 1 Kali	70,000,000	38,650,000	38,650,000	Kab. Muara Enim, Muara Enim, Semua Kelurahan	PENDAPATAN ASLI DAERAH (PAD)	Meningkatkan Sumber Daya Manusia Yang Berkualitas Dan Berdaya Saing	4. Pemerataan Layanan Pendidikan dan Kesehatan yang Berkualitas	Ibu Hamil, Ibu Bersalin, Bayi, Balita, Usia Prasekolah, Usia Produktif dan Usia Lanjut	10816 orang 2 Kali 16 Puskesmas 1 Kali	42,515,000	Dinas Kesehatan
1.02.02.2.12	Pengelolaan Pelayanan Kesehatan Orang dengan Risiko Terinfeksi HIV	Jumlah Orang Terduga Menderita HIV yang Mendapatkan Pelayanan Sesuai Standar Persentase yang beresiko tertular virus HIV mendapat pelayanan sesuai standar				100 %	11003 Orang 100 %	41,286,976	13,054,500	13,054,500	Kab. Muara Enim, Muara Enim, Semua Kelurahan	PENDAPATAN ASLI DAERAH (PAD)	Meningkatkan Sumber Daya Manusia Yang Berkualitas Dan Berdaya Saing	4. Pemerataan Layanan Pendidikan dan Kesehatan yang Berkualitas	Ibu Hamil, Ibu Bersalin, Bayi, Balita, Usia Prasekolah, Usia Produktif dan Usia Lanjut	11003 Orang 100 %	45,415,674	Dinas Kesehatan
1.02.02.2.15	Pengelolaan Pelayanan Kesehatan Gizi Masyarakat	Jumlah balita gizi buruk, gizi kurang yang mendapat makanan tambahan Jumlah peserta pertemuan manajemen pemberian makanan tambahan Jumlah peserta pertemuan penguatan data gizi melalui aplikasi EPPGBM Jumlah peserta workshop tata laksana gizi buruk				400 balita 22 puskesmas 22 puskesmas 22 Puskesmas	400 balita 22 puskesmas 22 puskesmas 22 Puskesmas	1,336,689,122	422,979,600	1,196,051,700	Kab. Muara Enim, Muara Enim, Semua Kelurahan	Dana Transfer Umum - Dana Bagi Hasil DAK Fisik- Bidang Kesehatan dan KB- Penugasan- Penurunan Stunting (KB)	Meningkatkan Sumber Daya Manusia Yang Berkualitas Dan Berdaya Saing	4. Pemerataan Layanan Pendidikan dan Kesehatan yang Berkualitas	Ibu Hamil, Ibu Bersalin, Bayi, Balita, Usia Prasekolah, Usia Produktif dan Usia Lanjut	400 balita 22 puskesmas 22 puskesmas 22 Puskesmas	1,766,258,445	Dinas Kesehatan

**Rancangan Akhir Perubahan Rencana Kerja Pemerintah Daerah (RKPD)
Kabupaten Muara Enim
Tahun 2022**

Kode	Urusan/ Bidang Urusan/ Program/ Kegiatan/ Sub Kegiatan	Indikator Program/ Kegiatan/ Sub Kegiatan	Target Akhir Period e RPJMD	Realisasi Capaian RKPD Tahun 2020	Prakiraan Capaian Target RKPD Tahun 2021	Capaian Kinerja dan Kerangka Pendanaan								Kelompok Sasaran	Prakiraan Maju Rencana Tahun 2023		Perangkat Daerah Penanggung Jawab	
						Target 2022		Pagu Indikatif			Lokasi	Sumber Dana	Prioritas		Target	Pagu Indikatif		
						Semula	Menjadi	RKPD 2022	APBD 2022	RKPD 2022 Perubahan			Nasional					Daerah
1.02.02.2.02.16	Pengelolaan Pelayanan Kesehatan Kerja dan Olahraga	Kebugaran Jasmani Karyawan Meningkatkan Persentase pengetahuan kader pos UKK meningkat Persentase Pos UKK aktif meningkat				70 % 80 % 85 %	70 % 80 % 85 %	212,276,332	82,542,706	136,368,410	Semua Kab/Kota, Semua Kecamatan, Semua Kelurahan	Dana Transfer Umum - Dana Bagi Hasil DAK Non Fisik - BOKKB - BOK	Meningkatkan Sumber Daya Manusia Yang Berkualitas Dan Berdaya Saing	4. Pemerataan Layanan Pendidikan dan Kesehatan yang Berkualitas	Ibu Hamil, Ibu Bersalin, Bayi, Balita, Usia Prasekolah, Usia Produktif dan Usia Lanjut	70 % 80 % 85 %	143,186,831	Dinas Kesehatan
1.02.02.2.02.17	Pengelolaan Pelayanan Kesehatan Lingkungan	Jumlah Pemeriksaan Limbah Cair Puskesmas/RS Jumlah Pemeriksaan Sampel Air PDAM Jumlah Pemeriksaan Sampel Air Sumur Gali/Perpipaan (Desa Pamsimas, Desa Stunting) Jumlah Pemeriksaan Sampel DAMIU Jumlah Pemeriksaan Sampel Kimia Makanan Jumlah Uji Petik Sampel Makanan dan IKL TPM (mikrobiologi)				10 Lokasi 2 Lokasi 30 Lokasi 10 Lokasi 20 Lokasi 20 Lokasi	10 Lokasi 2 Lokasi 30 Lokasi 10 Lokasi 20 Lokasi 20 Lokasi	3,680,880,220	1,720,526,600	1,835,033,332	Kab. Muara Enim, Muara Enim, Semua Kelurahan	Dana Transfer Umum - Dana Bagi Hasil DAK Non Fisik - BOKKB - BOKB	Meningkatkan Sumber Daya Manusia Yang Berkualitas Dan Berdaya Saing	4. Pemerataan Layanan Pendidikan dan Kesehatan yang Berkualitas	Ibu Hamil, Ibu Bersalin, Bayi, Balita, Usia Prasekolah, Usia Produktif dan Usia Lanjut	10 Lokasi 2 Lokasi 30 Lokasi 10 Lokasi 20 Lokasi 20 Lokasi	1,926,784,999	Dinas Kesehatan
1.02.02.2.02.18	Pengelolaan Pelayanan Promosi Kesehatan	Jumlah media promosi yang diadakan				4 media	4 media	248,623,834	230,693,430	268,193,430	Kab. Muara Enim, Muara Enim, Semua Kelurahan	Dana Transfer Umum - Dana Bagi Hasil DAK Non Fisik - BOKKB - BOK	Meningkatkan Sumber Daya Manusia Yang Berkualitas Dan Berdaya Saing	4. Pemerataan Layanan Pendidikan dan Kesehatan yang Berkualitas	Ibu Hamil, Ibu Bersalin, Bayi, Balita, Usia Prasekolah, Usia Produktif dan Usia Lanjut	4 media	281,603,102	Dinas Kesehatan
1.02.02.2.02.19	Pengelolaan Pelayanan Kesehatan Tradisional, Akupuntur, Asuhan Mandiri, dan Tradisional Lainnya	Jumlah pengelola kesehatan tradisional pkm yang di bina jumlah penyehat tradisional yang di data pemenang lomba Toga Persentase asman toga yang di bina				22 orang 100 % 3 pemenang 100 %	22 orang 100 % 3 pemenang 100 %	92,923,332	56,006,888	64,536,888	Kab. Muara Enim, Muara Enim, Semua Kelurahan	PENDAPATAN ASLI DAERAH (PAD)	Meningkatkan Sumber Daya Manusia Yang Berkualitas Dan Berdaya Saing	4. Pemerataan Layanan Pendidikan dan Kesehatan yang Berkualitas	Ibu Hamil, Ibu Bersalin, Bayi, Balita, Usia Prasekolah, Usia Produktif dan Usia Lanjut	22 orang 100 % 3 pemenang 100 %	616,075,768	Dinas Kesehatan
1.02.02.2.02.20	Pengelolaan Surveilans Kesehatan	Persentase angka kesakitan dan kematian akibat KLB				100 %	100 %	296,998,295	45,265,000	270,515,000	Kab. Muara Enim, Muara Enim, Semua Kelurahan	Dana Transfer Umum - Dana Bagi Hasil DAK Non Fisik - BOKKB - BOK	Meningkatkan Sumber Daya Manusia Yang Berkualitas Dan Berdaya Saing	4. Pemerataan Layanan Pendidikan dan Kesehatan yang Berkualitas	Ibu Hamil, Ibu Bersalin, Bayi, Balita, Usia Prasekolah, Usia Produktif dan Usia Lanjut	100 %	284,040,750	Dinas Kesehatan

Rancangan Akhir Perubahan Rencana Kerja Pemerintah Daerah (RKPD) Kabupaten Muara Enim Tahun 2022																								
Kode	Urusan/ Bidang Urusan/ Program/ Kegiatan/ Sub Kegiatan	Indikator Program/ Kegiatan/ Sub Kegiatan	Target Akhir Periode RPJMD	Realisasi Capaian RKPD Tahun 2020	Prakiraan Capaian Target RKPD Tahun 2021	Target 2022					Capaian Kinerja dan Kerangka Pendanaan				Kelompok Sasaran	Prakiraan Maju Rencana Tahun 2023		Perangkat Daerah Penanggung Jawab						
						Semula		Menjadi		RKPDP 2022		Pagu Indikatif		Prioritas		Target	Pagu Indikatif							
														Nasional					Daerah					
		dini penyakit menular Persentase jumlah vaksin untuk anak balita Persentase logistik Penyakit menular tersedia POPM Kecacingan Skreening kusta dan Frambusia di SD Terlaksana rapat evaluasi p2pm per semester																						
1.02.02.2.026	Pengelolaan Jaminan Kesehatan Masyarakat	Jumlah jiwa yang ditanggung dalam kepesertaan BPJS Jumlah pelayanan kesehatan yang dimonitor dan dievaluasi Jumlah Puskesmas yang memberikan pelayanan kesehatan bagi masyarakat melalui program Jampersal dalam menunjang program Jaminan Kesehatan di Kabupaten Muara Enim				195000 jiwa	195000 jiwa	34 fasyankes	34 fasyankes	22 puskesmas	22 puskesmas	90,271,137,438	76,876,892,640	86,568,737,620	Kab. Muara Enim, Semua Kecamatan Semua Kelurahan	PENDAPATAN ASLI DAERAH (PAD)	Meningkatkan Sumber Daya Manusia Yang Berkualitas Dan Berdaya Saing	4. Pemerataan Layanan Pendidikan dan Kesehatan yang Berkualitas	Ibu Hamil, Ibu Bersalin, Bayi, Balita, Usia Prasekolah, Usia Produktif dan Usia Lanjut	195000 jiwa	34 fasyankes	22 puskesmas	90,897,177,235	Dinas Kesehatan
1.02.02.2.029	Penyelenggaraan Kabupaten/Kota Sehat	Persentase tercapainya Kabupaten Sehat				100 %	100 %					254,556,707	45,713,200	45,713,000	Kab. Muara Enim, Semua Kecamatan Semua Kelurahan	PENDAPATAN ASLI DAERAH (PAD)	Meningkatkan Sumber Daya Manusia Yang Berkualitas Dan Berdaya Saing	4. Pemerataan Layanan Pendidikan dan Kesehatan yang Berkualitas	Ibu Hamil, Ibu Bersalin, Bayi, Balita, Usia Prasekolah, Usia Produktif dan Usia Lanjut	100 %			280,012,378	Dinas Kesehatan
1.02.02.2.031	Pengelolaan Penelitian Kesehatan	Jumlah laporan indeks keluarga sehat				22 puskesmas	22 puskesmas					174,788,538	146,648,810	137,000,000	Kab. Muara Enim, Muara Enim, Semua Kelurahan	Dana Transfer Umum - Dana Bagi Hasil DAK Non Fisik - BOKKB - BOK	Meningkatkan Sumber Daya Manusia Yang Berkualitas Dan Berdaya Saing	4. Pemerataan Layanan Pendidikan dan Kesehatan yang Berkualitas	Ibu Hamil, Ibu Bersalin, Bayi, Balita, Usia Prasekolah, Usia Produktif dan Usia Lanjut	22 puskesmas			143,850,000	Dinas Kesehatan

**Rancangan Akhir Perubahan Rencana Kerja Pemerintah Daerah (RKPD)
Kabupaten Muara Enim
Tahun 2022**

Kode	Urusan/ Bidang Urusan/ Program/ Kegiatan/ Sub Kegiatan	Indikator Program/ Kegiatan/ Sub Kegiatan	Target Akhir Periode RPJMD	Realisasi Capaian RKPD Tahun 2020	Prakiraan Capaian Target RKPD Tahun 2021	Capaian Kinerja dan Kerangka Pendanaan						Kelompok Sasaran	Prakiraan Maju Rencana Tahun 2023		Perangkat Daerah Penanggung Jawab			
						Target 2022		Pagu Indikatif			Lokasi		Sumber Dana	Prioritas		Target	Pagu Indikatif	
						Semula	Menjadi	RKPD 2022	APBD 2022	RKPD 2022 Perubahan				Nasional				Daerah
1.02.02.2.02.32	Operasional Pelayanan Rumah Sakit	Jumlah bahan logistik yang disediakan (makan minum pasien) Jumlah dan jenis barang cetak, ATK dan penggandaan yang diadakan Jumlah Dokumen Operasional Pelayanan Rumah Sakit Jumlah perlengkapan yang diadakan				12960 porsi 189 jenis 189 jenis	12960 porsi 189 jenis 3 Dokumen 189 jenis	4,500,000,000	3,650,486,980	3,650,486,980	Kab. Muara Enim, Gelumbang, Semua Kelurahan Kab. Muara Enim, Semende Darat Laut, Semua Kelurahan Kab. Muara Enim, Lubai Ulu, Semua Kelurahan	PENDAPATAN ASLI DAERAH (PAD)	Meningkatkan Sumber Daya Manusia Yang Berkualitas Dan Berdaya Saing	4. Pemerataan Layanan Pendidikan dan Kesehatan yang Berkualitas	Ibu Hamil, Ibu Bersalin, Bayi, Balita, Usia Prasekolah, Usia Produktif dan Usia Lanjut	12960 porsi 189 jenis 3 Dokumen 189 jenis	3,833,011,329	Dinas Kesehatan
1.02.02.2.02.34	Operasional Pelayanan Fasilitas Kesehatan Lainnya	Jumlah Operasional PMI Kabupaten Muara Enim Jumlah sampel yang diperiksa di labkesda Persentase Operasional Laboratorium Kesehatan				1 tahun 800 sampel 85 %	1 tahun 800 sampel 85 %	1,392,826,321	1,392,826,321	1,875,851,454	Kab. Muara Enim, Muara Enim, Semua Kelurahan	PENDAPATAN ASLI DAERAH (PAD)	Meningkatkan Sumber Daya Manusia Yang Berkualitas Dan Berdaya Saing	4. Pemerataan Layanan Pendidikan dan Kesehatan yang Berkualitas	Ibu Hamil, Ibu Bersalin, Bayi, Balita, Usia Prasekolah, Usia Produktif dan Usia Lanjut	1 tahun 800 sampel 85 %	1,969,644,027	Dinas Kesehatan
1.02.02.2.02.35	Pelaksanaan Akreditasi Fasilitas Kesehatan di Kabupaten/Kota	Jumlah Fasilitas Kesehatan yang Terakreditasi di Kabupaten/Kota Jumlah fasyankes yang siap untuk diakreditasi				7 puskesmas 3 RSUD	12 unit 7 puskesmas, 3 RSUD	2,471,396,000	985,911,800	1,443,864,968	Kab. Muara Enim, Semua Kecamatan Kab. Muara Enim, Semua Kelurahan	Dana Transfer Umum - Dana Bagi Hasil DAK Non Fisik - BOKKB - Akreditasi Puskesmas	Meningkatkan Sumber Daya Manusia Yang Berkualitas Dan Berdaya Saing	4. Pemerataan Layanan Pendidikan dan Kesehatan yang Berkualitas	Ibu Hamil, Ibu Bersalin, Bayi, Balita, Usia Prasekolah, Usia Produktif dan Usia Lanjut	12 unit 7 puskesmas, 3 RSUD	1,516,058,216	Dinas Kesehatan
1.02.02.2.02.38	Penyediaan dan Pengelolaan Sistem Penanganan Gawat Darurat Terpadu (SPGDT)	Persentase pengelolaan sistem penanganan gawat darurat terpadu				100 %	100 %	650,000,000	650,000,000	650,000,000	Kab. Muara Enim, Muara Enim, Semua Kelurahan	PENDAPATAN ASLI DAERAH (PAD)	Meningkatkan Sumber Daya Manusia Yang Berkualitas Dan Berdaya Saing	4. Pemerataan Layanan Pendidikan dan Kesehatan yang Berkualitas	Ibu Hamil, Ibu Bersalin, Bayi, Balita, Usia Prasekolah, Usia Produktif dan Usia Lanjut	100 %	715,000,000	Dinas Kesehatan
1.02.02.2.02.4	Penerbitan Izin Rumah Sakit Kelas C, D dan Fasilitas Pelayanan Kesehatan Tingkat Daerah Kabupaten/Kota	Tingkat kepuasan masyarakat terhadap pelayanan kesehatan	persen		persen	85 persen	85 persen	117,074,915	39,966,950	39,966,950						85 persen	43,963,645	

**Rancangan Akhir Perubahan Rencana Kerja Pemerintah Daerah (RKPD)
Kabupaten Muara Enim
Tahun 2022**

Kode	Urusan/ Bidang Urusan/ Program/ Kegiatan/ Sub Kegiatan	Indikator Program/ Kegiatan/ Sub Kegiatan	Target Akhir Periode RPJMD	Realisasi Capaian RKPD Tahun 2020	Prakiraan Capaian Target RKPD Tahun 2021	Capaian Kinerja dan Kerangka Pendanaan							Kelompok Sasaran	Prakiraan Maju Rencana Tahun 2023		Perangkat Daerah Penanggung Jawab		
						Target 2022		Pagu Indikatif			Lokasi	Sumber Dana		Prioritas			Target	Pagu Indikatif
						Semula	Menjadi	RKPD 2022	APBD 2022	RKPD 2022 Perubahan				Nasional	Daerah			
1.02.02.2.04.03	Peningkatan Mutu Pelayanan Fasilitas Kesehatan	Jumlah dokumen profil kesehatan Jumlah laporan hasil survei kepuasan masyarakat				35 buku 10 buku	35 buku 10 buku	117,074,915	39,966,950	39,966,950	Kab. Muara Enim, Muara Enim, Semua Kelurahan	PENDAPATAN ASLI DAERAH (PAD)	Memperkuat Infrastruktur Untuk Mendukung Pengembangan Ekonomi Dan Pelayanan Dasar	4. Pemerataan Layanan Pendidikan dan Kesehatan yang Berkualitas	Masyarakat	35 buku 10 buku	43,963,645	Dinas Kesehatan
1.02.03	PROGRAM PENINGKATAN KAPASITAS SUMBER DAYA MANUSIA KESEHATAN	Tingkat kepuasan masyarakat terhadap pelayanan kesehatan	persen		persen	85 persen	85 persen	17,399,392,321	6,374,594,632	7,044,954,632						85 persen	7,920,375,553	
1.02.03.2.02	Perencanaan Kebutuhan dan Pendayagunaan Sumberdaya Manusia Kesehatan untuk UKP dan UKM di Wilayah Kabupaten/Kota	Persentase pemenuhan SDM sesuai kebutuhan	Persen		Persen		100 Persen	16,141,440,000	5,555,000,000	6,225,360,000						100 Persen	6,536,628,000	
1.02.03.2.02.02	Pemenuhan Kebutuhan Sumber Daya Manusia Kesehatan sesuai Standar	Jumlah tenaga kerja pendukung yang dibayar upah (tenaga kontrak)				314 orang	314 orang	16,141,440,000	5,555,000,000	6,225,360,000	Kab. Muara Enim, Semua Kecamatan Semua Kelurahan	PENDAPATAN ASLI DAERAH (PAD)	Meningkatkan Sumber Daya Manusia Yang Berkualitas Dan Berdaya Saing	4. Pemerataan Layanan Pendidikan dan Kesehatan yang Berkualitas	Dinas Kesehatan, Labkesda, Puskesmas, RSUD	314 orang	6,536,628,000	Dinas Kesehatan
1.02.03.2.03	Pengembangan Mutu dan Peningkatan Kompetensi Teknis Sumber Daya Manusia Kesehatan Tingkat Daerah Kabupaten/Kota	Persentase SDM yang Mengikuti Uji Kompetensi	Persen		Persen		100 Persen	1,257,952,321	819,594,632	819,594,632						100 Persen	1,383,747,553	

**Rancangan Akhir Perubahan Rencana Kerja Pemerintah Daerah (RKPD)
Kabupaten Muara Enim
Tahun 2022**

Kode	Urusan/ Bidang Urusan/ Program/ Kegiatan/ Sub Kegiatan	Indikator Program/ Kegiatan/ Sub Kegiatan	Target Akhir Period e RPJMD	Realisasi Capaian RKPD Tahun 2020	Prakiraan Capaian Target RKPD Tahun 2021	Capaian Kinerja dan Kerangka Pendanaan								Kelompok Sasaran	Prakiraan Maju Rencana Tahun 2023		Perangkat Daerah Penanggung Jawab	
						Target 2022		Pagu Indikatif			Lokasi	Sumber Dana	Prioritas		Target	Pagu Indikatif		
						Semula	Menjadi	RKPD 2022	APBD 2022	RKPD 2022 Perubahan			Nasional					Daerah
1 02 03 2.0 3 01	Pengembangan Mutu dan Peningkatan Kompetensi Teknis Sumber Daya Manusia Kesehatan Tingkat Daerah Kabupaten/Kota	Jumlah pengelola program kesehatan kerja & olahraga terlatih Jumlah pengelola program kesehatan lingkungan terlatih Jumlah peserta pelatihan penggunaan obat rasional Jumlah peserta pertemuan (kasus kematian maternal neonatal) Jumlah Tenaga kesehatan jiwa yang terlatih Jumlah tenaga promkes yang terampil Jumlah tenaga sanitarian yang mengikuti pelatihan Persentase pengetahuan pengelola ASPAK meningkat				44 orang 44 orang 25 orang 63 orang 22 orang 22 orang 44 orang 100 %	44 orang 44 orang 25 orang 63 orang 22 orang 22 orang 44 orang 100 %	1,257,952,321	819,594,632	819,594,632	Kab. Muara Enim, Muara Enim, Semua Kelurahan	PENDAPATAN ASLI DAERAH (PAD)	Meningkatkan Sumber Daya Manusia Yang Berkualitas Dan Berdaya Saing	4. Pemerataan Layanan Pendidikan dan Kesehatan yang Berkualitas	Dinas Kesehatan, Labkesda, Puskesmas, RSUD	44 orang 44 orang 25 orang 63 orang 22 orang 22 orang 44 orang 100 %	1,383,747,553	Dinas Kesehatan
1 02 04	PROGRAM SEDIAAN FARMASI, ALAT KESEHATAN DAN MAKANAN MINUMAN	Persentase Sediaan Obat dan Perbekalan Kesehatan Sesuai Kebutuhan	Persen		Persen		86 Persen	812,957,898	171,436,300	290,773,700						86 Persen	408,825,206	
1 02 04 2.0 1	Pemberian Izin Apotek, Toko Obat, Toko Alat Kesehatan dan Optikal, Usaha Mikro Obat Tradisional (UMOT)	Persentase UMOT yang Memiliki Izin Dinas Kesehatan	Persen		Persen		80 Persen	118,176,392	25,220,200	25,220,200						80 Persen	129,994,031	
1 02 04 2.0 1 01	Pengendalian dan Pengawasan serta Tindak Lanjut Pengawasan Perizinan Apotek, Toko Obat, Toko Alat Kesehatan, dan Optikal, Usaha Mikro Obat Tradisional (UMOT)	Jumlah pembinaan dan pengawasan toko obat, apotek, toko alkes dan optikal, usaha mikro obat tradisional, sarana kesehatan penunjang lainnya yang dimonitoring dan dievaluasi				50 lokasi	30 lokasi	118,176,392	25,220,200	25,220,200		PENDAPATAN ASLI DAERAH (PAD)	Meningkatkan Sumber Daya Manusia Yang Berkualitas Dan Berdaya Saing	4. Pemerataan Layanan Pendidikan dan Kesehatan yang Berkualitas	toko obat, toko alkes, apotek, optik, usaha mikro obat tradisional	30 lokasi	129,994,031	Dinas Kesehatan

**Rancangan Akhir Perubahan Rencana Kerja Pemerintah Daerah (RKPD)
Kabupaten Muara Enim
Tahun 2022**

Kode	Urusan/ Bidang Urusan/ Program/ Kegiatan/ Sub Kegiatan	Indikator Program/ Kegiatan/ Sub Kegiatan	Target Akhir Period e RPJMD	Realisasi Capaian RKPD Tahun 2020	Prakiraan Capaian Target RKPD Tahun 2021	Capaian Kinerja dan Kerangka Pendanaan							Kelompok Sasaran	Prakiraan Maju Rencana Tahun 2023		Perangkat Daerah Penanggung Jawab		
						Target 2022		Pagu Indikatif			Lokasi	Sumber Dana		Prioritas			Target	Pagu Indikatif
						Semula	Menjadi	RKPD 2022	APBD 2022	RKPD 2022 Perubahan				Nasional	Daerah			
1 02 04 2.0 3	Penerbitan Sertifikat Produksi Pangan Industri Rumah Tangga dan Nomor P-IRT sebagai Izin Produksi, untuk Produk Makanan Minuman Tertentu yang dapat Diproduksi oleh Industri Rumah Tangga	Persentase P-IRT yang Memiliki Sertifikat	Persen		Persen		80 Persen	609,781,506	124,444,600	151,630,000					80 Persen	159,211,500		
1 02 04 2.0 3 01	Pengendalian dan Pengawasan serta Tindak Lanjut Pengawasan Sertifikat Produksi Pangan Industri Rumah Tangga dan Nomor P-IRT sebagai Izin Produksi, untuk Produk Makanan Minuman Tertentu yang dapat Diproduksi oleh Industri Rumah Tangga	Jumlah peserta pelatihan keamanan pangan				70 orang	70 orang	609,781,506	124,444,600	151,630,000	Kab. Muara Enim, Semua Kecamatan Semua Kelurahan	Dana Transfer Umum - Dana Bagi Hasil DAK Fisik- Bidang Kesehatan dan KB- Reguler- Pelayanan Kefarmasian	Memperkuat Infrastruktur Untuk Mendukung Pengembangan Ekonomi Dan Pelayanan Dasar	4. Pemerataan Layanan Pendidikan dan Kesehatan yang Berkualitas	tempat usaha makanan dan minuman industri rumah tangga	70 orang	159,211,500	Dinas Kesehatan
1 02 04 2.0 6	Pemeriksaan dan Tindak Lanjut Hasil Pemeriksaan Post Market pada Produksi dan Produk Makanan Minuman Industri Rumah Tangga	angka harapan hidup Persentase IRTP Memiliki Sertifikat	angka Persen		angka Persen	68.74 angka	68.74 angka 80 Persen	85,000,000	21,771,500	113,923,500					68.74 angka 80 Persen	119,619,675		
1 02 04 2.0 6 01	Pemeriksaan Post Market pada Produk Makanan- Minuman Industri Rumah Tangga yang Beredar dan Pengawasan serta Tindak Lanjut Pengawasan	Jumlah jajanan anak sekolah yang diperiksa Jumlah Produk IRTP dan PJAS yang memenuhi ketentuan				30 sampel 70 %	26 sampel 100 %	85,000,000	21,771,500	113,923,500	Kab. Muara Enim, Semua Kecamatan Semua Kelurahan	Dana Transfer Umum - Dana Bagi Hasil DAK Non Fisik- BOKKB- Pengawasan Obat dan Makanan	Memperkuat Infrastruktur Untuk Mendukung Pengembangan Ekonomi Dan Pelayanan Dasar	4. Pemerataan Layanan Pendidikan dan Kesehatan yang Berkualitas	sekolah- sekolah dan Industri rumah tangga	26 sampel 100 %	119,619,675	Dinas Kesehatan
1 02 05	PROGRAM PEMBERDAYAAN MASYARAKAT BIDANG KESEHATAN	cakupan PSM	persen		persen	82 persen	82 persen	601,013,359	3,538,610,500	711,502,919					82 persen	747,078,065		

**Rancangan Akhir Perubahan Rencana Kerja Pemerintah Daerah (RKPD)
Kabupaten Muara Enim
Tahun 2022**

Kode	Urusan/ Bidang Urusan/ Program/ Kegiatan/ Sub Kegiatan	Indikator Program/ Kegiatan/ Sub Kegiatan	Target Akhir Period e RPJMD	Realisasi Capaian RKPD Tahun 2020	Prakiraan Capaian Target RKPD Tahun 2021	Capaian Kinerja dan Kerangka Pendanaan								Kelompok Sasaran	Prakiraan Maju Rencana Tahun 2023		Perangkat Daerah Penanggung Jawab	
						Target 2022		Pagu Indikatif			Lokasi	Sumber Dana	Prioritas		Target	Pagu Indikatif		
						Semula	Menjadi	RKPD 2022	APBD 2022	RKPD 2022 Perubahan			Nasional					Daerah
1.02.05.2.01	Advokasi, Pemberdayaan, Kemitraan, Peningkatan Peran serta Masyarakat dan Lintas Sektor Tingkat Daerah Kabupaten/Kota	Persentase Peran Serta Masyarakat dalam Upaya Kesehatan	Persen		Persen		100 Persen	210,352,356	3,372,177,700	332,129,455						100 Persen	348,735,928	
1.02.05.2.01.01	Peningkatan Upaya Promosi Kesehatan, Advokasi, Kemitraan dan Pemberdayaan Masyarakat	Jumlah Dokumen Promosi Kesehatan, Advokasi, Kemitraan dan Pemberdayaan Masyarakat Persentase siswa yang mendapat penyuluhan pola hidup sehat				100 %	3 Dokumen 100 %	210,352,356	3,372,177,700	332,129,455	Kab. Muara Enim, Muara Enim, Semua Kelurahan	Dana Transfer Umum - Dana Bagi Hasil DAK Non Fisik- BOKKB- BOKB	Meningkatkan Sumber Daya Manusia Yang Berkualitas Dan Berdaya Saing	4. Pemerataan Layanan Pendidikan dan Kesehatan yang Berkualitas	Masyarakat	3 Dokumen 100 %	348,735,928	Dinas Kesehatan
1.02.05.2.02	Pelaksanaan Sehat dalam rangka Promotif Preventif Tingkat Daerah Kabupaten/Kota	Persentase Rumah Tangga PHBS	Persen		Persen		72 Persen	184,031,834	48,538,300	79,582,264						72 Persen	83,561,377	
1.02.05.2.02.01	Penyelenggaraan Promosi Kesehatan dan Gerakan Hidup Bersih dan Sehat	Gerakan dan Gerakan Hidup Bersih dan Sehat Persentase masyarakat yang mendapatkan penyuluhan pola hidup sehat				100 %	1 Dokumen 100 %	184,031,834	48,538,300	79,582,264	Kab. Muara Enim, Muara Enim, Semua Kelurahan	Dana Transfer Umum - Dana Bagi Hasil DAK Non Fisik - BOKKB - BOK	Meningkatkan Sumber Daya Manusia Yang Berkualitas Dan Berdaya Saing	4. Pemerataan Layanan Pendidikan dan Kesehatan yang Berkualitas	Masyarakat	1 Dokumen 100 %	83,561,377	Dinas Kesehatan
1.02.05.2.03	Pengembangan dan Pelaksanaan Upaya Kesehatan Bersumber Daya Masyarakat (UKBM) Tingkat Daerah Kabupaten/Kota	Persentase UKBM aktif	Persen		Persen		80 Persen	206,629,169	117,894,500	299,791,200						80 Persen	314,780,760	
1.02.05.2.03.01	Bimbingan Teknis dan Supervisi Pengembangan dan Pelaksanaan Upaya Kesehatan Bersumber Daya Masyarakat (UKBM)	Jumlah anggota Saka Bakti Husada yang mengikuti pelatihan Jumlah Dokumen Hasil Bimbingan Teknis dan Supervisi Upaya Kesehatan Bersumber Daya Masyarakat (UKBM) Jumlah peserta pertemuan pembinaan model sekolah sehat Kabupaten Muara Enim				60 orang 22 puskesmas	60 orang 3 Dokumen 22 puskesmas	206,629,169	117,894,500	299,791,200	Kab. Muara Enim, Muara Enim, Semua Kelurahan	Dana Transfer Umum - Dana Bagi Hasil DAK Non Fisik - BOKKB - BOK	Meningkatkan Sumber Daya Manusia Yang Berkualitas Dan Berdaya Saing	4. Pemerataan Layanan Pendidikan dan Kesehatan yang Berkualitas	Masyarakat	60 orang 3 Dokumen 22 puskesmas	314,780,760	Dinas Kesehatan
TOTAL								257,947,504,013	256,428,076,748	286,769,507,095							303,035,747,009	

**Rancangan Akhir Perubahan Rencana Kerja Pemerintah Daerah (RKPD)
Kabupaten Muara Enim
Tahun 2022**

Kode	Urusan/ Bidang Urusan/ Program/ Kegiatan/ Sub Kegiatan	Indikator Program/ Kegiatan/ Sub Kegiatan	Target Akhir Periode RPJMD	Realisasi Capaian RKPD Tahun 2020	Prakiraan Capaian Target RKPD Tahun 2021	Capaian Kinerja dan Kerangka Pendanaan								Kelompok Sasaran	Prakiraan Maju Rencana Tahun 2023		Perangkat Daerah Penanggung Jawab			
						Target 2022		Pagu Indikatif			Lokasi	Sumber Dana	Prioritas		Target	Pagu Indikatif				
						Semula	Menjadi	RKPD 2022	APBD 2022	RKPD 2022 Perubahan			Nasional					Daerah		
1						URUSAN PEMERINTAHAN WAJIB YANG BERKAITAN DENGAN PELAYANAN DASAR														
1	02								140,041,848,745	138,545,468,745	176,801,682,510					138,900,746,245				
1	02	01							131,899,137,745	129,336,671,470	166,796,985,235					129,603,947,396				
1	02	01	2.0 1						33,457,301	33,400,000	33,400,000					33,400,000				
1	02	01	2.0 1	02					17 Jenis	17 Jenis	21,637,301	21,592,000	21,592,000	Kab. Muara Enim, Muara Enim, Pasar II Muara Enim	PENDAPATAN ASLI DAERAH (PAD)		4. Pemerataan Layanan Pendidikan dan Kesehatan yang Berkualitas	17 Jenis	21,592,000	Dinas Kesehatan
1	02	01	2.0 1	06					1 dokumen	1 dokumen	11,820,000	11,808,000	11,808,000	Kab. Muara Enim, Muara Enim, Pasar II Muara Enim	PENDAPATAN ASLI DAERAH (PAD)		4. Pemerataan Layanan Pendidikan dan Kesehatan yang Berkualitas	1 dokumen	11,808,000	Dinas Kesehatan
1	02	01	2.0 2								43,515,430,588	40,705,101,696	43,978,530,775						40,705,101,696	
1	02	01	2.0 2	01					100 %	100 %	43,504,830,588	40,694,616,696	43,968,045,775	Kab. Muara Enim, Muara Enim, Pasar II Muara Enim	PENDAPATAN ASLI DAERAH (PAD)		4. Pemerataan Layanan Pendidikan dan Kesehatan yang Berkualitas	100 %	40,694,616,696	Dinas Kesehatan
1	02	01	2.0 2	05					1 Dokumen	1 Dokumen	10,600,000	10,485,000	10,485,000		PENDAPATAN ASLI DAERAH (PAD)		4. Pemerataan Layanan Pendidikan dan Kesehatan yang Berkualitas	1 Dokumen	10,485,000	Dinas Kesehatan
1	02	01	2.0 8								2,809,999,856	3,406,669,774	3,406,669,774						3,406,668,200	

**Rancangan Akhir Perubahan Rencana Kerja Pemerintah Daerah (RKPD)
Kabupaten Muara Enim
Tahun 2022**

Kode	Urusan/ Bidang Urusan/ Program/ Kegiatan/ Sub Kegiatan	Indikator Program/ Kegiatan/ Sub Kegiatan	Target Akhir Periode RPJMD	Realisasi Capaian RKPD Tahun 2020	Prakiraan Capaian Target RKPD Tahun 2021	Capaian Kinerja dan Kerangka Pendanaan								Kelompok Sasaran	Prakiraan Maju Rencana Tahun 2023		Perangkat Daerah Penanggung Jawab	
						Target 2022		Pagu Indikatif			Lokasi	Sumber Dana	Prioritas		Target	Pagu Indikatif		
						Semula	Menjadi	RKPD 2022	APBD 2022	RKPD 2022 Perubahan			Nasional					Daerah
1.02.01.2.08.02	Penyediaan Jasa Komunikasi, Sumber Daya Air dan Listrik	tersedianya komunikasi, sumber daya air dan listrik				4 Rekening	4 Rekening	2,809,999,856	3,406,669,774	3,406,669,774	Kab. Muara Enim, Muara Enim, Pasar II Muara Enim	PENDAPATAN ASLI DAERAH (PAD)			4 Rekening	3,406,668,200	Dinas Kesehatan	
1.02.01.2.10	Peningkatan Pelayanan BLUD							85,191,500,000	85,191,500,000	119,378,384,686						85,191,500,000		
1.02.01.2.10.01	Pelayanan dan Penunjang Pelayanan BLUD	Operasional Rumah Sakit				12 Bulan	12 Bulan	85,191,500,000	85,191,500,000	119,378,384,686	Kab. Muara Enim, Muara Enim, Pasar II Muara Enim	LAIN-LAIN PENDAPATAN DAERAH YANG SAH Dana Transfer Khusus - Dana Alokas Khusus Fisik	4. Pemerataan Layanan Pendidikan dan Kesehatan yang Berkualitas		12 Bulan	85,191,500,000	Dinas Kesehatan	
1.02.02	PROGRAM PEMENUHAN UPAYA KESEHATAN PERORANGAN DAN UPAYA KESEHATAN MASYARAKAT	Terlaksananya pemenuhan UKP dan UKM	Kegiatan		Kegiatan	2 Kegiatan	2 Kegiatan	8,142,711,000	9,208,797,275	10,004,697,275				2 Kegiatan	9,296,798,849			
1.02.02.2.01	Penyediaan Fasilitas Pelayanan Kesehatan untuk UKM dan UKP Kewenangan Daerah Kabupaten/Kota	Terlaksananya Pemeliharaan ALkes/ Penunjang Medik Terlaksananya Pemeliharaan Prasarana dan Pendukung Terlaksananya Pemeliharaan Sarana Tersedianya Bahan Habis Pakai Tersedianya Fasilitas Pelayanan Kesehatan	Unit Paket Unit Jenis Subkegiatan		Unit Paket Unit Jenis Subkegiatan	3 Unit 2 Paket 1 Unit 4 Jenis 6 Subkegiatan	3 Unit 2 Paket 1 Unit 4 Jenis 6 Subkegiatan	8,142,711,000	9,208,797,275	10,004,697,275					3 Unit 2 Paket 1 Unit 4 Jenis 6 Subkegiatan	9,296,798,849		
1.02.02.2.01.13	Pengadaan Prasarana dan Pendukung Fasilitas Pelayanan Kesehatan	tersedianya prasarana dan pendukung fasilitas pelayanan kesehatan				50 unit		0	0	1,345,000,000		PENDAPATAN ASLI DAERAH (PAD)	4. Pemerataan Layanan Pendidikan dan Kesehatan yang Berkualitas	0	50 unit	1,345,000,000	Dinas Kesehatan	
1.02.02.2.01.17	Pengadaan Bahan Habis Pakai	Tersedianya Bahan Habis Pakai				2 Jenis	2 Jenis	6,944,391,000	6,901,955,211	7,506,797,211	Kab. Muara Enim, Muara Enim, Pasar II Muara Enim	PENDAPATAN ASLI DAERAH (PAD)	4. Pemerataan Layanan Pendidikan dan Kesehatan yang Berkualitas	0	2 Jenis	6,901,798,849	Dinas Kesehatan	

**Rancangan Akhir Perubahan Rencana Kerja Pemerintah Daerah (RKPD)
Kabupaten Muara Enim
Tahun 2022**

Kode	Urusan/ Bidang Urusan/ Program/ Kegiatan/ Sub Kegiatan	Indikator Program/ Kegiatan/ Sub Kegiatan	Target Akhir Period e RPJMD	Realisasi Capaian RKPD Tahun 2020	Prakiraan Capaian Target RKPD Tahun 2021	Capaian Kinerja dan Kerangka Pendanaan							Kelompok Sasaran	Prakiraan Maju Rencana Tahun 2023		Perangkat Daerah Penanggung Jawab		
						Target 2022		Pagu Indikatif			Lokasi	Sumber Dana		Prioritas			Target	Pagu Indikatif
						Semula	Menjadi	RKPD 2022	APBD 2022	RKPD 2022 Perubahan				Nasional	Daerah			
1.02.02.2.01.18	Pemeliharaan Sarana Fasilitas Pelayanan Kesehatan	Terlaksananya Pemeliharaan Sarana				1 Gedung	1 Gedung	198,320,000	799,842,000	195,000,000	Kab. Muara Enim, Muara Enim, Pasar II Muara Enim	PENDAPATAN ASLI DAERAH (PAD)	4. Pemerataan Layanan Pendidikan dan Kesehatan yang Berkualitas	0	1 Gedung	0	Dinas Kesehatan	
1.02.02.2.01.20	Pemeliharaan Rutin dan Berkala Alat Kesehatan/Alat Penunjang Medik Fasilitas Pelayanan Kesehatan	Terlaksananya Pemeliharaan Rutin/Berkala Alat Kedokteran Radiodiagnostik				1 Unit	1 Unit	700,000,000	1,507,000,064	957,900,064	Kab. Muara Enim, Muara Enim, Pasar II Muara Enim	PENDAPATAN ASLI DAERAH (PAD)		1 Unit	735,000,000	0	Dinas Kesehatan	
TOTAL								139,393,098,745	138,545,468,745	176,801,682,510						138,318,468,745		

**Rancangan Akhir Perubahan Rencana Kerja Pemerintah Daerah (RKPD)
Kabupaten Muara Enim
Tahun 2022**

Kode	Urusan/ Bidang Urusan/ Program/ Kegiatan/ Sub Kegiatan	Indikator Program/ Kegiatan/ Sub Kegiatan	Target Akhir Periode RPJMD	Realisasi Capaian RKPD Tahun 2020	Prakiraan Capaian Target RKPD Tahun 2021	Capaian Kinerja dan Kerangka Pendanaan							Kelompok Sasaran	Prakiraan Maju Rencana Tahun 2023		Perangkat Daerah Penanggung Jawab			
						Target 2022		Pagu Indikatif			Lokasi	Sumber Dana		Prioritas			Target	Pagu Indikatif	
						Semula	Menjadi	RKPD 2022	APBD 2022	RKPD 2022 Perubahan				Nasional	Daerah				
1						URUSAN PEMERINTAHAN WAJIB YANG BERKAITAN DENGAN PELAYANAN DASAR													
1	03							296,616,525,687	196,587,829,058	580,959,246,512				313,651,978,209					
1	03	01						10,004,814,274	10,698,447,959	13,523,826,914				12,505,295,703					
1	03	01	2.01					237,604,866	234,600,200	236,631,900				261,365,353					
1	03	01	2.01	01				2 dokumen	2 dokumen	108,460,406	106,370,000	106,370,000	Kab. Muara Enim, Semua Kecamatan, Semua Kelurahan	PENDAPATAN ASLI DAERAH (PAD)	3. Pemantapan Infrastruktur Dasar yang Merata	2 dokumen	119,306,447	Dinas Pekerjaan Umum dan Penataan Ruang	
1	03	01	2.01	02				1 dokumen	1 dokumen	70,412,770	70,404,900	71,513,100	Kab. Muara Enim, Semua Kecamatan, Semua Kelurahan	PENDAPATAN ASLI DAERAH (PAD)	3. Pemantapan Infrastruktur Dasar yang Merata	1 dokumen	77,454,047	Dinas Pekerjaan Umum dan Penataan Ruang	
1	03	01	2.01	04				1 dokumen	1 dokumen	12,132,770	11,576,200	12,499,700	Kab. Muara Enim, Semua Kecamatan, Semua Kelurahan	PENDAPATAN ASLI DAERAH (PAD)	3. Pemantapan Infrastruktur Dasar yang Merata	1 dokumen	13,346,047	Dinas Pekerjaan Umum dan Penataan Ruang	
1	03	01	2.01	06				9 dokumen	9 dokumen	46,598,920	46,249,100	46,249,100	Kab. Muara Enim, Semua Kecamatan, Semua Kelurahan	PENDAPATAN ASLI DAERAH (PAD)	3. Pemantapan Infrastruktur Dasar yang Merata	9 dokumen	51,258,812	Dinas Pekerjaan Umum dan Penataan Ruang	
1	03	01	2.02					1 Tahun	1 Tahun	6,806,673,303	7,441,380,803	7,922,430,988				1 Tahun	7,487,340,634		
1	03	01	2.02	01				12 Bulan	12 Bulan	6,690,702,866	7,326,457,603	7,797,545,788	Kab. Muara Enim, Semua Kecamatan, Semua Kelurahan	PENDAPATAN ASLI DAERAH (PAD)	3. Pemantapan Infrastruktur Dasar yang Merata	0	12 Bulan	7,359,773,153	Dinas Pekerjaan Umum dan Penataan Ruang
1	03	01	2.02	04				2 dokumen	2 dokumen	36,386,345	35,341,300	39,702,700	Kab. Muara Enim, Semua Kecamatan, Semua Kelurahan	PENDAPATAN ASLI DAERAH (PAD)	3. Pemantapan Infrastruktur Dasar yang Merata	0	2 dokumen	40,024,980	Dinas Pekerjaan Umum dan Penataan Ruang

**Rancangan Akhir Perubahan Rencana Kerja Pemerintah Daerah (RKPD)
Kabupaten Muara Enim
Tahun 2022**

Kode	Urusan/ Bidang Urusan/ Program/ Kegiatan/ Sub Kegiatan	Indikator Program/ Kegiatan/ Sub Kegiatan	Target Akhir Periode RPJMD	Realisasi Capaian RKPD Tahun 2020	Prakiraan Capaian Target RKPD Tahun 2021	Capaian Kinerja dan Kerangka Pendanaan							Kelompok Sasaran	Prakiraan Maju Rencana Tahun 2023		Perangkat Daerah Penanggung Jawab		
						Target 2022		Pagu Indikatif			Lokasi	Sumber Dana		Prioritas			Target	Pagu Indikatif
						Semula	Menjadi	RKPD 2022	APBD 2022	RKPD 2022 Perubahan				Nasional	Daerah			
1.03.01.2.02.05	Koordinasi dan Penyusunan Laporan Keuangan Akhir Tahun SKPD	Jumlah dokumen laporan keuangan akhir tahun SKPD				2 dokumen	2 dokumen	37,849,122	37,848,900	40,882,700	Kab. Muara Enim, Semua Kecamatan, Semua Kelurahan	PENDAPATAN ASLI DAERAH (PAD)	3. Pemantapan Infrastruktur Dasar yang Merata	0	2 dokumen	41,634,034	Dinas Pekerjaan Umum dan Penataan Ruang	
1.03.01.2.02.07	Koordinasi dan Penyusunan Laporan Keuangan Bulanan/Triwulanan /Semesteran SKPD	jumlah laporan keuangan triwulan skpd				4 dokumen	4 dokumen	41,734,970	41,733,000	44,299,800	Kab. Muara Enim, Semua Kecamatan, Semua Kelurahan	PENDAPATAN ASLI DAERAH (PAD)	3. Pemantapan Infrastruktur Dasar yang Merata	0	4 dokumen	45,908,467	Dinas Pekerjaan Umum dan Penataan Ruang	
1.03.01.2.05	Administrasi Kepegawaian Perangkat Daerah	Tingkat ketepatan pelaporan keuangan	Tahun		Tahun	1 Tahun	1 Tahun	150,000,000	148,500,000	148,500,000				1 Tahun	165,000,000			
1.03.01.2.05.09	Pendidikan dan Pelatihan Pegawai Berdasarkan Tugas dan Fungsi	jumlah aparatur yang mengikuti pendidikan dan pelatihan				30 orang	30 orang	150,000,000	148,500,000	148,500,000	Kab. Muara Enim, Semua Kecamatan, Semua Kelurahan	PENDAPATAN ASLI DAERAH (PAD)	Memperkuat Infrastruktur Untuk Mendukung Pengembangan Ekonomi Dan Pelayanan Dasar	3. Pemantapan Infrastruktur Dasar yang Merata	30 orang	165,000,000	Dinas Pekerjaan Umum dan Penataan Ruang	
1.03.01.2.06	Administrasi Umum Perangkat Daerah							1,510,873,983	1,503,186,646	1,163,424,176					1,661,961,382			
1.03.01.2.06.01	Penyediaan Komponen Instalasi Listrik/Penerangan Bangunan Kantor	jumlah dan jenis komponen instalasi listrik/penerangan bangunan kantor				1 unit	1 unit	27,590,000	27,540,600	27,540,600	Kab. Muara Enim, Semua Kecamatan, Semua Kelurahan	PENDAPATAN ASLI DAERAH (PAD)	3. Pemantapan Infrastruktur Dasar yang Merata	1 unit	30,349,000	Dinas Pekerjaan Umum dan Penataan Ruang		
1.03.01.2.06.02	Penyediaan Peralatan dan Perlengkapan Kantor	jumlah dan jenis peralatan dan perlengkapan kantor				1 unit	1 unit	198,752,340	198,742,780	41,776,200	Kab. Muara Enim, Semua Kecamatan, Semua Kelurahan	PENDAPATAN ASLI DAERAH (PAD)	3. Pemantapan Infrastruktur Dasar yang Merata	1 unit	218,627,574	Dinas Pekerjaan Umum dan Penataan Ruang		
1.03.01.2.06.04	Penyediaan Bahan Logistik Kantor	jumlah dan jenis bahan logistik kantor				44 jenis	44 jenis	95,116,180	88,308,830	98,328,180	Kab. Muara Enim, Semua Kecamatan, Semua Kelurahan	PENDAPATAN ASLI DAERAH (PAD)	3. Pemantapan Infrastruktur Dasar yang Merata	44 jenis	104,627,798	Dinas Pekerjaan Umum dan Penataan Ruang		
1.03.01.2.06.05	Penyediaan Barang Cetak dan Penggandaan	jumlah dan jenis barang cetak dan pengadaan				7 jenis	7 jenis	51,863,177	51,749,100	51,749,100	Kab. Muara Enim, Semua Kecamatan, Semua Kelurahan	PENDAPATAN ASLI DAERAH (PAD)	3. Pemantapan Infrastruktur Dasar yang Merata	7 jenis	57,049,495	Dinas Pekerjaan Umum dan Penataan Ruang		

**Rancangan Akhir Perubahan Rencana Kerja Pemerintah Daerah (RKPD)
Kabupaten Muara Enim
Tahun 2022**

Kode	Urusan/ Bidang Urusan/ Program/ Kegiatan/ Sub Kegiatan	Indikator Program/ Kegiatan/ Sub Kegiatan	Target Akhir Periode RPJMD	Realisasi Capaian RKPD Tahun 2020	Prakiraan Capaian Target RKPD Tahun 2021	Capaian Kinerja dan Kerangka Pendanaan							Kelompok Sasaran	Prakiraan Maju Rencana Tahun 2023		Perangkat Daerah Penanggung Jawab		
						Target 2022		Pagu Indikatif			Lokasi	Sumber Dana		Prioritas			Target	Pagu Indikatif
						Semula	Menjadi	RKPD 2022	APBD 2022	RKPD 2022 Perubahan				Nasional	Daerah			
1.03.01.2.06.06	Penyediaan Bahan Bacaan dan Peraturan Perundang-undangan	jumlah dan jenis bahan bacaan dan peraturan perundang undangan				2 jenis	2 jenis	38,400,000	38,400,000	48,000,000	Kab. Muara Enim, Semua Kecamatan, Semua Kelurahan	PENDAPATAN ASLI DAERAH (PAD)		3. Pemantapan Infrastruktur Dasar yang Merata		2 jenis	42,240,000	Dinas Pekerjaan Umum dan Penataan Ruang
1.03.01.2.06.09	Penyelenggaraan Rapat Koordinasi dan Konsultasi SKPD	jumlah laporan hasil koordinasi dankonsultasi ke dalam dan luar daerah				1 tahun	1 tahun	961,734,000	961,417,000	799,821,000	Kab. Muara Enim, Semua Kecamatan, Semua Kelurahan	PENDAPATAN ASLI DAERAH (PAD)		3. Pemantapan Infrastruktur Dasar yang Merata		1 tahun	1,057,907,400	Dinas Pekerjaan Umum dan Penataan Ruang
1.03.01.2.06.10	Penatausahaan Arsip Dinamis pada SKPD	jumlah dokumen arsip dinamis skpd				1 tahun	1 tahun	137,418,286	137,028,336	96,209,096	Kab. Muara Enim, Semua Kecamatan, Semua Kelurahan	PENDAPATAN ASLI DAERAH (PAD)		3. Pemantapan Infrastruktur Dasar yang Merata		1 tahun	151,160,115	Dinas Pekerjaan Umum dan Penataan Ruang
1.03.01.2.07	Pengadaan Barang Milik Daerah Penunjang Urusan Pemerintah Daerah							0	0	2,636,390,180							1,500,000,000	
1.03.01.2.07.01	Pengadaan Kendaraan Perorangan Dinas atau Kendaraan Dinas Jabatan	Jumlah dan Jenis Kendaraan Perorangan Dinas atau Dinas Jabatan					1 unit	0	0	519,560,000		PENDAPATAN ASLI DAERAH (PAD)		5. Peningkatan Kualitas Tata Kelola Pemerintah dan Pelayanan Publik		1 unit	550,000,000	Dinas Pekerjaan Umum dan Penataan Ruang
1.03.01.2.07.02	Pengadaan Kendaraan Dinas Operasional atau Lapangan	Jumlah dan Jenis Kendaraan Dinas Operasional atau Lapangan					2 Unit	0	0	1,100,000,000		PENDAPATAN ASLI DAERAH (PAD)		5. Peningkatan Kualitas Tata Kelola Pemerintah dan Pelayanan Publik		2 Unit	0	Dinas Pekerjaan Umum dan Penataan Ruang
1.03.01.2.07.05	Pengadaan Mebel	Jumlah dan Jenis Mebel					50 Unit	0	0	447,506,680		PENDAPATAN ASLI DAERAH (PAD)		5. Peningkatan Kualitas Tata Kelola Pemerintah dan Pelayanan Publik		50 Unit	500,000,000	Dinas Pekerjaan Umum dan Penataan Ruang
1.03.01.2.07.06	Pengadaan Peralatan dan Mesin Lainnya	Jumlah dan Jenis Peralatan dan Mesin					20 Unit	0	0	569,323,500		PENDAPATAN ASLI DAERAH (PAD)		5. Peningkatan Kualitas Tata Kelola Pemerintah dan Pelayanan Publik		20 Unit	450,000,000	Dinas Pekerjaan Umum dan Penataan Ruang
1.03.01.2.08	Penyediaan Jasa Penunjang Urusan Pemerintahan Daerah							719,580,152	719,579,840	719,579,840							791,538,167	
1.03.01.2.08.02	Penyediaan Jasa Komunikasi, Sumber Daya Air dan Listrik	jumlah dan jenis rekening yang dibayar				5 rekening	5 rekening	165,580,152	165,579,840	165,579,840	Kab. Muara Enim, Semua Kecamatan, Semua Kelurahan	PENDAPATAN ASLI DAERAH (PAD)		3. Pemantapan Infrastruktur Dasar yang Merata		5 rekening	182,138,167	Dinas Pekerjaan Umum dan Penataan Ruang

**Rancangan Akhir Perubahan Rencana Kerja Pemerintah Daerah (RKPD)
Kabupaten Muara Enim
Tahun 2022**

Kode	Urusan/ Bidang Urusan/ Program/ Kegiatan/ Sub Kegiatan	Indikator Program/ Kegiatan/ Sub Kegiatan	Target Akhir Periode RPJMD	Realisasi Capaian RKPD Tahun 2020	Prakiraan Capaian Target RKPD Tahun 2021	Capaian Kinerja dan Kerangka Pendanaan							Kelompok Sasaran	Prakiraan Maju Rencana Tahun 2023		Perangkat Daerah Penanggung Jawab		
						Target 2022		Pagu Indikatif			Lokasi	Sumber Dana		Prioritas			Target	Pagu Indikatif
						Semula	Menjadi	RKPD 2022	APBD 2022	RKPD 2022 Perubahan				Nasional	Daerah			
1 03 01 2.08 03	Penyediaan Jasa Peralatan dan Perlengkapan Kantor	jumlah dan jenis peralatan kerja yang diperbaiki				2 jenis	2 jenis	28,200,000	28,200,000	28,200,000	Kab. Muara Enim, Semua Kecamatan, Semua Kelurahan	PENDAPATAN ASLI DAERAH (PAD)		3. Pemantapan Infrastruktur Dasar yang Merata	2 jenis	31,020,000	Dinas Pekerjaan Umum dan Penataan Ruang	
1 03 01 2.08 04	Penyediaan Jasa Pelayanan Umum Kantor	Jumlah Tenaga Pelayanan Umum Kantor per Tahun				1 Tahun	1 Tahun	525,800,000	525,800,000	525,800,000	Kab. Muara Enim, Semua Kecamatan, Semua Kelurahan	PENDAPATAN ASLI DAERAH (PAD)		3. Pemantapan Infrastruktur Dasar yang Merata	1 Tahun	578,380,000	Dinas Pekerjaan Umum dan Penataan Ruang	
1 03 01 2.09	Pemeliharaan Barang Milik Daerah Penunjang Urusan Pemerintahan Daerah							526,951,970	598,070,470	696,869,830						579,647,167		
1 03 01 2.09 02	Penyediaan Jasa Pemeliharaan, Biaya Pemeliharaan, Pajak, dan Perizinan Kendaraan Dinas Operasional atau Lapangan	jumlah dan jenis kendaraan dinas yang dipelihara rutin, jumlah dan jenis perizinan kendaraan dinas operasional				44 jenis	44 jenis	372,827,920	444,040,870	532,470,230	Kab. Muara Enim, Semua Kecamatan, Semua Kelurahan	PENDAPATAN ASLI DAERAH (PAD)		3. Pemantapan Infrastruktur Dasar yang Merata	44 jenis	410,110,712	Dinas Pekerjaan Umum dan Penataan Ruang	
1 03 01 2.09 09	Pemeliharaan/Rehabilitasi Gedung Kantor dan Bangunan Lainnya	jumlah gedung yang dipelihara				1 unit	1 unit	140,000,000	139,999,600	139,999,600	Kab. Muara Enim, Semua Kecamatan, Semua Kelurahan	PENDAPATAN ASLI DAERAH (PAD)		3. Pemantapan Infrastruktur Dasar yang Merata	1 unit	154,000,000	Dinas Pekerjaan Umum dan Penataan Ruang	
1 03 01 2.09 11	Pemeliharaan/Rehabilitasi Sarana dan Prasarana Pendukung Gedung Kantor atau Bangunan Lainnya	jumlah dan jenis pemeliharaan rutin/berkala perlengkapan gedung kantor				41 Buah	41 Buah	14,124,050	14,030,000	24,400,000	Kab. Muara Enim, Semua Kecamatan, Semua Kelurahan	PENDAPATAN ASLI DAERAH (PAD)		3. Pemantapan Infrastruktur Dasar yang Merata	41 Buah	15,536,455	Dinas Pekerjaan Umum dan Penataan Ruang	
1 03 02	PROGRAM PENGELOLAAN SUMBER DAYA AIR (SDA)	Persentase jaringan irigasi dalam kondisi baik	Persen		Persen	29 Persen	29 Persen	50,274,078,545	23,216,968,285	38,765,180,181					29 Persen	39,535,286,351		
1 03 02 2.01	Pengelolaan SDA dan Bangunan Pengaman Pantai pada Wilayah Sungai (WS) dalam 1 (satu) Daerah Kabupaten/Kota							21,797,181,976	17,326,423,778	24,495,216,448						19,631,662,906		

**Rancangan Akhir Perubahan Rencana Kerja Pemerintah Daerah (RKPD)
Kabupaten Muara Enim
Tahun 2022**

Kode	Urusan/ Bidang Urusan/ Program/ Kegiatan/ Sub Kegiatan	Indikator Program/ Kegiatan/ Sub Kegiatan	Target Akhir Periode RPJMD	Realisasi Capaian RKPD Tahun 2020	Prakiraan Capaian Target RKPD Tahun 2021	Capaian Kinerja dan Kerangka Pendanaan							Kelompok Sasaran	Prakiraan Maju Rencana Tahun 2023		Perangkat Daerah Penanggung Jawab		
						Target 2022		Pagu Indikatif			Lokasi	Sumber Dana		Prioritas			Target	Pagu Indikatif
						Semula	Menjadi	RKPD 2022	APBD 2022	RKPD 2022 Perubahan				Nasional	Daerah			
1.03.02.2.01.10	Pembangunan Bangunan Perkuatan Tebing	Panjang bangunan perkuatan tebing				425 m	425 m	13,270,919,739	15,898,212,104	19,948,675,174	Kab. Muara Enim, Semua Kecamatan, Semua Kelurahan	PENDAPATAN ASLI DAERAH (PAD)	3. Pemantapan Infrastruktur Dasar yang Merata		425 m	14,598,011,713	Dinas Pekerjaan Umum dan Penataan Ruang	
1.03.02.2.01.21	Rehabilitasi Embung dan Penampungan Air Lainnya	jumlah embung yang direhab				2 unit	2 unit	2,020,454,096	0	2,000,000,000	Kab. Muara Enim, Semua Kecamatan, Semua Kelurahan	PENDAPATAN ASLI DAERAH (PAD)	3. Pemantapan Infrastruktur Dasar yang Merata		2 unit	2,222,499,506	Dinas Pekerjaan Umum dan Penataan Ruang	
1.03.02.2.01.27	Rehabilitasi Kanal Banjir	jumlah kanal banjir yang direhabilitasi				2 unit	1 paket	4,966,953,880	0	1,118,412,000	Kab. Muara Enim, Semua Kecamatan, Semua Kelurahan	PENDAPATAN ASLI DAERAH (PAD)	3. Pemantapan Infrastruktur Dasar yang Merata		1 paket	1,118,412,000	Dinas Pekerjaan Umum dan Penataan Ruang	
1.03.02.2.01.61	Pembinaan dan Pemberdayaan Kelembagaan Pengelolaan SDA Kewenangan Kabupaten/Kota	akte notaris P3A aktif				25 dokumen	25 dokumen	710,836,600	723,674,930	723,674,930	Kab. Muara Enim, Semua Kecamatan, Semua Kelurahan	PENDAPATAN ASLI DAERAH (PAD)	3. Pemantapan Infrastruktur Dasar yang Merata		25 dokumen	781,920,260	Dinas Pekerjaan Umum dan Penataan Ruang	
1.03.02.2.01.63	Koordinasi dan Sinkronisasi Peningkatan Kapasitas Kelembagaan Pengelolaan SDA Kewenangan Kabupaten/Kota	akte notaris P3A aktif				1 dokumen	1 dokumen	828,017,661	704,536,744	704,454,344	Kab. Muara Enim, Semua Kecamatan, Semua Kelurahan	PENDAPATAN ASLI DAERAH (PAD)	3. Pemantapan Infrastruktur Dasar yang Merata		1 dokumen	910,819,427	Dinas Pekerjaan Umum dan Penataan Ruang	
1.03.02.2.02	Pengembangan dan Pengelolaan Sistem Irigasi Primer dan Sekunder pada Daerah Irigasi yang Luasnya dibawah 1000 Ha dalam 1 (satu) Daerah Kabupaten/Kota	Persentase jaringan irigasi dalam kondisi baik	Persen		Persen	79 Persen	79 Persen	28,476,896,569	5,890,544,507	14,269,963,733					79 Persen	19,903,623,445		
1.03.02.2.02.01	Penyusunan Rencana Teknis dan Dokumen Lingkungan Hidup untuk Konstruksi Irigasi dan Rawa	jumlah dokumen Rencana Teknis dan Dokumen Lingkungan Hidup untuk Konstruksi Irigasi dan Rawa				1 dokumen	1 dokumen	3,870,480,173	1,106,158,800	2,656,158,800	Kab. Muara Enim, Semua Kecamatan, Semua Kelurahan	PENDAPATAN ASLI DAERAH (PAD)	3. Pemantapan Infrastruktur Dasar yang Merata	0	1 dokumen	4,257,528,190	Dinas Pekerjaan Umum dan Penataan Ruang	

**Rancangan Akhir Perubahan Rencana Kerja Pemerintah Daerah (RKPD)
Kabupaten Muara Enim
Tahun 2022**

Kode	Urusan/ Bidang Urusan/ Program/ Kegiatan/ Sub Kegiatan	Indikator Program/ Kegiatan/ Sub Kegiatan	Target Akhir Periode RPJMD	Realisasi Capaian RKPD Tahun 2020	Prakiraan Capaian Target RKPD Tahun 2021	Capaian Kinerja dan Kerangka Pendanaan							Kelompok Sasaran	Prakiraan Maju Rencana Tahun 2023		Perangkat Daerah Penanggung Jawab		
						Target 2022		Pagu Indikatif			Lokasi	Sumber Dana		Prioritas			Target	Pagu Indikatif
						Semula	Menjadi	RKPD 2022	APBD 2022	RKPD 2022 Perubahan				Nasional	Daerah			
1.03.02.2.02.02	Pembangunan Jaringan Irigasi Permukaan						1 paket	0	0	1,175,761,526	Kab. Muara Enim, Muara Enim, Muara Enim	PENDAPATAN ASLI DAERAH (PAD)	3. Pemantapan Infrastruktur Dasar yang Merata	0	1 paket	175,761,525	Dinas Pekerjaan Umum dan Penataan Ruang	
1.03.02.2.02.04	Pembangunan Jaringan Irigasi Rawa	panjang jaringan irigasi dibangun				110 m	1 paket	11,801,314,096	0	1,084,721,200	Kab. Muara Enim, Semua Kecamatan, Semua Kelurahan	PENDAPATAN ASLI DAERAH (PAD)	3. Pemantapan Infrastruktur Dasar yang Merata	0	1 paket	1,084,721,200	Dinas Pekerjaan Umum dan Penataan Ruang	
1.03.02.2.02.14	Rehabilitasi Jaringan Irigasi Permukaan	panjang jaringan irigasi yang diperbaiki				38 km	38 km	12,805,102,300	4,784,385,707	8,853,322,207	Kab. Muara Enim, Semua Kecamatan, Semua Kelurahan	PENDAPATAN ASLI DAERAH (PAD)	3. Pemantapan Infrastruktur Dasar yang Merata	0	38 km	14,085,612,530	Dinas Pekerjaan Umum dan Penataan Ruang	
1.03.02.2.02.21	Operasi dan Pemeliharaan Jaringan Irigasi Permukaan	null					1 null	0	0	500,000,000		PENDAPATAN ASLI DAERAH (PAD)	3. Pemantapan Infrastruktur Dasar yang Merata	0	1 null	300,000,000	Dinas Pekerjaan Umum dan Penataan Ruang	
1.03.03	PROGRAM PENGELOLAAN DAN PENGEMBANGAN SISTEM PENYEDIAAN AIR MINUM	Persentase penduduk berakses air minum				0	0	6,575,397,249	10,593,486,366	12,944,995,766				0		7,682,936,974		
1.03.03.2.01	Pengelolaan dan Pengembangan Sistem Penyediaan Air Minum (SPAM) di Daerah Kabupaten/Kota							6,575,397,249	10,593,486,366	12,944,995,766						7,682,936,974		
1.03.03.2.01.01	Penyusunan Rencana, Kebijakan, Strategi dan Teknis SPAM	null					0 null	0	0	400,000,000		PENDAPATAN ASLI DAERAH (PAD)	3. Pemantapan Infrastruktur Dasar yang Merata	0	0 null	450,000,000	Dinas Pekerjaan Umum dan Penataan Ruang	
1.03.03.2.01.04	Pembangunan SPAM Jaringan Perpipaan di Kawasan Perdesaan	Jumlah Sambungan Rumah Tinggal yang Berakses Air Bersih termasuk hibah pamsimas				5 unit	5 unit	4,209,418,664	1,725,867,600	2,271,402,600	Kab. Muara Enim, Semua Kecamatan, Semua Kelurahan	PENDAPATAN ASLI DAERAH (PAD)	3. Pemantapan Infrastruktur Dasar yang Merata	0	5 unit	4,630,360,530	Dinas Pekerjaan Umum dan Penataan Ruang	
1.03.03.2.01.06	Peningkatan SPAM Jaringan Perpipaan di Kawasan Perdesaan	Jumlah rumah tangga perdesaan berakses air minum				2250 unit	2250 unit	1,865,136,744	7,970,245,770	9,375,954,770	Kab. Muara Enim, Semua Kecamatan, Semua Kelurahan	PENDAPATAN ASLI DAERAH (PAD)	3. Pemantapan Infrastruktur Dasar yang Merata	0	2250 unit	2,051,650,418	Dinas Pekerjaan Umum dan Penataan Ruang	

**Rancangan Akhir Perubahan Rencana Kerja Pemerintah Daerah (RKPD)
Kabupaten Muara Enim
Tahun 2022**

Kode	Urusan/ Bidang Urusan/ Program/ Kegiatan/ Sub Kegiatan	Indikator Program/ Kegiatan/ Sub Kegiatan	Target Akhir Periode RPJMD	Realisasi Capaian RKPD Tahun 2020	Prakiraan Capaian Target RKPD Tahun 2021	Capaian Kinerja dan Kerangka Pendanaan									Kelompok Sasaran	Prakiraan Maju Rencana Tahun 2023		Perangkat Daerah Penanggung Jawab
						Target 2022		Pagu Indikatif			Lokasi	Sumber Dana	Prioritas			Target	Pagu Indikatif	
						Semula	Menjadi	RKPD 2022	APBD 2022	RKPD 2022 Perubahan			Nasional	Daerah				
1 03 03 2.01 17	Pembangunan Baru SPAM Bukan Jaringan Perpipaan di Kawasan Perdesaan	Jumlah sumur bor beserta jaringannya				10 unit	10 unit	233,373,486	897,372,996	897,638,396	Kab. Muara Enim, Semua Kecamatan, Semua Kelurahan	PENDAPATAN ASLI DAERAH (PAD)	3. Pemantapan Infrastruktur Dasar yang Merata	0	10 unit	256,710,835	Dinas Pekerjaan Umum dan Penataan Ruang	
1 03 04	PROGRAM PENGEMBANGAN SISTEM DAN PENGELOLAAN PERSAMPAHAN REGIONAL							0	0	174,098,000						230,000,000		
1 03 04 2.01	Pengembangan Sistem dan Pengelolaan Persampahan di Daerah Kabupaten/Kota							0	0	174,098,000						230,000,000		
1 03 04 2.01 03	Pembangunan TPA/TPST/SPA/TPS-3R/TPS	Jumlah TPS 3R yang dibangun					1 Paket	0	0	124,098,000		PENDAPATAN ASLI DAERAH (PAD)	3. Pemantapan Infrastruktur Dasar yang Merata		1 Paket	130,000,000	Dinas Pekerjaan Umum dan Penataan Ruang	
1 03 04 2.01 04	Rehabilitasi TPA/TPST/SPA/TPS-3R/TPS	null					1 null	0	0	50,000,000		PENDAPATAN ASLI DAERAH (PAD)	3. Pemantapan Infrastruktur Dasar yang Merata		1 null	100,000,000	Dinas Pekerjaan Umum dan Penataan Ruang	
1 03 05	PROGRAM PENGELOLAAN DAN PENGEMBANGAN SISTEM AIR LIMBAH							7,951,297,656	3,939,544,106	5,337,126,547						8,856,427,421		
1 03 05 2.01	Pengelolaan dan Pengembangan Sistem Air Limbah Domestik dalam Daerah Kabupaten/Kota							7,951,297,656	3,939,544,106	5,337,126,547						8,856,427,421		
1 03 05 2.01 08	Sosialisasi dan Pemberdayaan Masyarakat terkait Penyediaan Sistem Pengelolaan Air Limbah Domestik	null					1 null	0	0	43,235,515		PENDAPATAN ASLI DAERAH (PAD)	3. Pemantapan Infrastruktur Dasar yang Merata		1 null	50,000,000	Dinas Pekerjaan Umum dan Penataan Ruang	
1 03 05 2.01 10	Operasi dan Pemeliharaan Sistem Pengelolaan Air Limbah Domestik	null					1 null	0	0	54,347,058		PENDAPATAN ASLI DAERAH (PAD)	3. Pemantapan Infrastruktur Dasar yang Merata		1 null	60,000,000	Dinas Pekerjaan Umum dan Penataan Ruang	

**Rancangan Akhir Perubahan Rencana Kerja Pemerintah Daerah (RKPD)
Kabupaten Muara Enim
Tahun 2022**

Kode	Urusan/ Bidang Urusan/ Program/ Kegiatan/ Sub Kegiatan	Indikator Program/ Kegiatan/ Sub Kegiatan	Target Akhir Periode RPJMD	Realisasi Capaian RKPD Tahun 2020	Prakiraan Capaian Target RKPD Tahun 2021	Capaian Kinerja dan Kerangka Pendanaan								Kelompok Sasaran	Prakiraan Maju Rencana Tahun 2023		Perangkat Daerah Penanggung Jawab	
						Target 2022		Pagu Indikatif			Lokasi	Sumber Dana	Prioritas		Target	Pagu Indikatif		
						Semula	Menjadi	RKPD 2022	APBD 2022	RKPD 2022 Perubahan			Nasional					Daerah
1.03.05.2.01.12	Pembangunan/Perencanaan Sistem Pengelolaan Air Limbah Terpusat Skala Permukiman	Jumlah Pembangunan Sistem Pengelolaan Air Limbah skala permukiman Yang dibangun sebanyak 2 Unit Toilet di Pongpes, 2 Unit IPAL Komunal, 2 Unit TPS 3R dan 100 Unit Jamban Tangki Septik Individual				3 unit	106 unit	1,025,159,783	3,939,544,106	5,239,543,974	Kab. Muara Enim, Semua Kecamatan, Semua Kelurahan	PENDAPATAN ASLI DAERAH (PAD)	3. Pemantapan Infrastruktur Dasar yang Merata		106 unit	1,127,675,761	Dinas Pekerjaan Umum dan Penataan Ruang	
1.03.06	PROGRAM PENGELOLAAN DAN PENGEMBANGAN SISTEM DRAINASE	Persentase Saluran Drainase Dalam Kondisi Baik				0	0	13,098,220,840	15,089,067,877	29,439,009,691				0	15,258,042,924			
1.03.06.2.01	Pengelolaan dan Pengembangan Sistem Drainase yang Terhubung Langsung dengan Sungai dalam Daerah Kabupaten/Kota	Panjang drainase yang langsung terhubung ke sungai	Persen		Persen	80 Persen	80 Persen	13,098,220,840	15,089,067,877	29,439,009,691				80 Persen	15,258,042,924			
1.03.06.2.01.05	Pembangunan Sistem Drainase Perkotaan	Panjang Drainase yang dibangun				10 km	10 km	13,098,220,840	15,089,067,877	28,989,009,691	Kab. Muara Enim, Semua Kecamatan, Semua Kelurahan	PENDAPATAN ASLI DAERAH (PAD) Dana Transfer Khusus - Dana Alokasi Khusus Fisik	3. Pemantapan Infrastruktur Dasar yang Merata	0	10 km	14,408,042,924	Dinas Pekerjaan Umum dan Penataan Ruang	
1.03.06.2.01.07	Rehabilitasi Saluran Drainase Perkotaan	null					1 null	0	0	200,000,000		PENDAPATAN ASLI DAERAH (PAD)	3. Pemantapan Infrastruktur Dasar yang Merata	0	1 null	550,000,000	Dinas Pekerjaan Umum dan Penataan Ruang	
1.03.06.2.01.09	Operasi dan Pemeliharaan Sistem Drainase	null					1 null	0	0	250,000,000		PENDAPATAN ASLI DAERAH (PAD)	3. Pemantapan Infrastruktur Dasar yang Merata	0	1 null	300,000,000	Dinas Pekerjaan Umum dan Penataan Ruang	
1.03.07	PROGRAM PENGEMBANGAN PERMUKIMAN							1,005,781,446	4,757,898	4,757,898					1,106,359,591			
1.03.07.2.01	Penyelenggaraan Infrastruktur pada Permukiman di Kawasan Strategis Daerah Kabupaten/Kota							1,005,781,446	4,757,898	4,757,898					1,106,359,591			
1.03.07.2.01.01	Pembangunan dan Pengembangan Infrastruktur Kawasan Permukiman di Kawasan Strategis Daerah Kabupaten/Kota	Luas kawasan permukiman di kawasan strategis yang dikembangkan				5 unit	5 unit	1,005,781,446	4,757,898	4,757,898	Kab. Muara Enim, Semua Kecamatan, Semua Kelurahan	PENDAPATAN ASLI DAERAH (PAD)	3. Pemantapan Infrastruktur Dasar yang Merata		5 unit	1,106,359,591	Dinas Pekerjaan Umum dan Penataan Ruang	

**Rancangan Akhir Perubahan Rencana Kerja Pemerintah Daerah (RKPD)
Kabupaten Muara Enim
Tahun 2022**

Kode	Urusan/ Bidang Urusan/ Program/ Kegiatan/ Sub Kegiatan	Indikator Program/ Kegiatan/ Sub Kegiatan	Target Akhir Periode RPJMD	Realisasi Capaian RKPD Tahun 2020	Prakiraan Capaian Target RKPD Tahun 2021	Capaian Kinerja dan Kerangka Pendanaan							Kelompok Sasaran	Prakiraan Maju Rencana Tahun 2023		Perangkat Daerah Penanggung Jawab		
						Target 2022		Pagu Indikatif			Lokasi	Sumber Dana		Prioritas			Target	Pagu Indikatif
						Semula	Menjadi	RKPD 2022	APBD 2022	RKPD 2022 Perubahan				Nasional	Daerah			
1 03 08	PROGRAM PENATAAN BANGUNAN GEDUNG	Tingkat bangunan gedung dan lingkungan atau kawasan yang sesuai dengan intensitas dan pemanfaatan ruang	Persen		Persen	100 Persen	100 Persen	11,325,080,775	20,603,801,933	37,785,518,939				100 Persen	12,457,588,853			
1 03 08 2.01	Penyelenggaraan Bangunan Gedung di Wilayah Daerah Kabupaten/Kota, Pemberian Izin Mendirikan Bangunan (IMB) dan Sertifikat Laik Fungsi Bangunan Gedung	Terselenggaranya IMB dan Sertifikat Laik Fungsi Bangunan Gedung	Persen		Persen	100 Persen	100 Persen	11,325,080,775	20,603,801,933	37,785,518,939				100 Persen	12,457,588,853			
1 03 08 2.01 01	Penyelenggaraan Penerbitan Izin Mendirikan Bangunan (IMB), Sertifikat Laik Fungsi (SLF), peran Tenaga Ahli Bangunan Gedung (TABG), Pendataan Bangunan Gedung, serta Implementasi SIMBG	Persentase bangunan yang memiliki IMB				50 persentase	50 persentase	80,910,924	80,910,618	1,996,710,618	Kab. Muara Enim, Semua Kecamatan, Semua Kelurahan	PENDAPATAN ASLI DAERAH (PAD)	3. Pemantapan Infrastruktur Dasar yang Merata	0	50 persentase	89,002,016	Dinas Pekerjaan Umum dan Penataan Ruang	
1 03 08 2.01 02	Perencanaan, Pembangunan, Pengawasan, dan Pemanfaatan Bangunan Gedung Daerah Kabupaten/Kota	Tingkat kesesuaian bangunan gedung				1 unit	1 unit	531,370,508	15,512,344,820	26,535,332,364	Kab. Muara Enim, Semua Kecamatan, Semua Kelurahan	PENDAPATAN ASLI DAERAH (PAD) Dana Transfer Khusus - Dana Alokasi Khusus Fisik	3. Pemantapan Infrastruktur Dasar yang Merata	0	1 unit	584,507,559	Dinas Pekerjaan Umum dan Penataan Ruang	
1 03 08 2.01 05	Monitoring dan Evaluasi Penyelenggaraan Bangunan Gedung Negara Daerah Kabupaten/Kota	Jumlah Dokumen Evaluasi Penyelenggaraan Bangunan Gedung Negara				11 kecamatan	11 kecamatan	85,869,897	85,869,870	85,869,870	Kab. Muara Enim, Semua Kecamatan, Semua Kelurahan	PENDAPATAN ASLI DAERAH (PAD)	3. Pemantapan Infrastruktur Dasar yang Merata	0	11 kecamatan	94,456,887	Dinas Pekerjaan Umum dan Penataan Ruang	
1 03 08 2.01 12	Rehabilitasi, Renovasi dan Ubahsui Bangunan Gedung untuk Kepentingan Strategis Daerah Kabupaten/Kota	Kondisi bangunan gedung yang direhab				2 unit	2 unit	10,626,929,446	4,924,676,625	9,167,606,087	Kab. Muara Enim, Semua Kecamatan, Semua Kelurahan	PENDAPATAN ASLI DAERAH (PAD)	3. Pemantapan Infrastruktur Dasar yang Merata	0	2 unit	11,689,622,391	Dinas Pekerjaan Umum dan Penataan Ruang	
1 03 09	PROGRAM PENATAAN BANGUNAN DAN LINGKUNGANNYA	Tingkat bangunan dan lingkungan yang sesuai dengan prinsip dan pemanfaatan ruang	Persen		Persen	100 Persen	100 Persen	470,377,974	463,316,980	188,556,980				100 Persen	517,415,771			

**Rancangan Akhir Perubahan Rencana Kerja Pemerintah Daerah (RKPD)
Kabupaten Muara Enim
Tahun 2022**

Kode	Urusan/ Bidang Urusan/ Program/ Kegiatan/ Sub Kegiatan	Indikator Program/ Kegiatan/ Sub Kegiatan	Target Akhir Periode RPJMD	Realisasi Capaian RKPD Tahun 2020	Prakiraan Capaian Target RKPD Tahun 2021	Capaian Kinerja dan Kerangka Pendanaan							Kelompok Sasaran	Prakiraan Maju Rencana Tahun 2023		Perangkat Daerah Penanggung Jawab		
						Target 2022		Pagu Indikatif			Lokasi	Sumber Dana		Prioritas			Target	Pagu Indikatif
						Semula	Menjadi	RKPD 2022	APBD 2022	RKPD 2022 Perubahan				Nasional	Daerah			
1 03 09 2.01	Penyelenggaraan Penataan Bangunan dan Lingkungannya di Daerah Kabupaten/Kota	tingkat kesesuaian bangunan dan lingkungan	Persen		Persen	100 Persen	100 Persen	470,377,974	463,316,980	188,556,980				100 Persen	517,415,771			
1 03 09 2.01 01	Penyusunan Rencana, Kebijakan, Strategi dan Teknis Sistem Penataan Bangunan dan Lingkungan di Kabupaten/Kota	jumlah dokumen rencana dan teknis sistem penataan di kabupaten/kota				1 dokumen	1 dokumen	470,377,974	463,316,980	188,556,980	Kab. Muara Enim, Semua Kecamatan, Semua Kelurahan	PENDAPATAN ASLI DAERAH (PAD)	3. Pemantapan Infrastruktur Dasar yang Merata	0	1 dokumen	517,415,771	Dinas Pekerjaan Umum dan Penataan Ruang	
1 03 10	PROGRAM PENYELENGGARA AN JALAN	Persentase jalan kabupaten dalam kondisi baik	KM		KM	91,17 KM	91,17 KM	190,502,306,490	106,569,479,326	437,358,010,052				91,17 KM	209,552,537,139			
1 03 10 2.01	Penyelenggaraan Jalan Kabupaten/Kota							190,502,306,490	106,569,479,326	437,358,010,052					209,552,537,139			
1 03 10 2.01 01	Penyusunan Rencana, Kebijakan, dan Strategi Pengembangan Jaringan Jalan Serta Perencanaan Teknis Penyelenggaraan Jalan dan Jembatan	Jumlah dokumen Perencanaan Teknis Penyelenggaraan Jalan dan Jembatan				5 dokumen	5 dokumen	2,265,495,810	3,133,680,318	7,892,836,190	Kab. Muara Enim, Semua Kecamatan, Semua Kelurahan	PENDAPATAN ASLI DAERAH (PAD)	3. Pemantapan Infrastruktur Dasar yang Merata	0	5 dokumen	2,492,045,391	Dinas Pekerjaan Umum dan Penataan Ruang	
1 03 10 2.01 04	Survey Kondisi Jalan/Jembatan	Jumlah dokumen kondisi Jalan/Jembatan				1 dokumen	1 dokumen	300,731,211	300,411,038	310,447,076	Kab. Muara Enim, Semua Kecamatan, Semua Kelurahan	PENDAPATAN ASLI DAERAH (PAD)	3. Pemantapan Infrastruktur Dasar yang Merata	0	1 dokumen	330,804,332	Dinas Pekerjaan Umum dan Penataan Ruang	
1 03 10 2.01 05	Pembangunan Jalan	Panjang jalan yang dibangun				3 km	3 km	7,011,231,917	2,011,347,972	6,714,295,944	Kab. Muara Enim, Semua Kecamatan, Semua Kelurahan	PENDAPATAN ASLI DAERAH (PAD) Dana Transfer Khusus - Dana Alokasi Khusus Fisik	3. Pemantapan Infrastruktur Dasar yang Merata	0	3 km	7,712,355,109	Dinas Pekerjaan Umum dan Penataan Ruang	
1 03 10 2.01 06	Pelebaran Jalan Menuju Standar	Panjang jalan yang dilebarkan				3 km	3 km	7,511,231,917	3,011,347,972	5,011,347,972	Kab. Muara Enim, Semua Kecamatan, Semua Kelurahan	PENDAPATAN ASLI DAERAH (PAD)	3. Pemantapan Infrastruktur Dasar yang Merata	0	3 km	8,262,355,109	Dinas Pekerjaan Umum dan Penataan Ruang	
1 03 10 2.01 08	Rekonstruksi Jalan	Panjang jalan yang ditingkatkan				31.5 km	31.5 km	78,531,034,551	39,019,759,168	261,121,485,936	Kab. Muara Enim, Semua Kecamatan, Semua Kelurahan	PENDAPATAN ASLI DAERAH (PAD)	3. Pemantapan Infrastruktur Dasar yang Merata	0	31.5 km	86,384,138,006	Dinas Pekerjaan Umum dan Penataan Ruang	

**Rancangan Akhir Perubahan Rencana Kerja Pemerintah Daerah (RKPD)
Kabupaten Muara Enim
Tahun 2022**

Kode	Urusan/ Bidang Urusan/ Program/ Kegiatan/ Sub Kegiatan	Indikator Program/ Kegiatan/ Sub Kegiatan	Target Akhir Periode RPJMD	Realisasi Capaian RKPD Tahun 2020	Prakiraan Capaian Target RKPD Tahun 2021	Capaian Kinerja dan Kerangka Pendanaan							Kelompok Sasaran	Prakiraan Maju Rencana Tahun 2023		Perangkat Daerah Penanggung Jawab		
						Target 2022		Pagu Indikatif			Lokasi	Sumber Dana		Prioritas			Target	Pagu Indikatif
						Semula	Menjadi	RKPD 2022	APBD 2022	RKPD 2022 Perubahan				Nasional	Daerah			
1 03 10 2.01 09	Rehabilitasi Jalan	Panjang jalan yang direhab				1 km	1 km	25,022,083,234	40,580,792,520	94,004,497,040	Kab. Muara Enim, Semua Kecamatan, Semua Kelurahan	PENDAPATAN ASLI DAERAH (PAD)		3. Pemantapan Infrastruktur Dasar yang Merata	0	1 km	27,524,291,557	Dinas Pekerjaan Umum dan Penataan Ruang
1 03 10 2.01 11	Pemeliharaan Rutin Jalan	panjang jalan yang di perbaiki				1 km	1 km	2,017,954,622	548,417,762	548,417,762	Kab. Muara Enim, Semua Kecamatan, Semua Kelurahan	PENDAPATAN ASLI DAERAH (PAD)		3. Pemantapan Infrastruktur Dasar yang Merata	0	1 km	2,219,750,084	Dinas Pekerjaan Umum dan Penataan Ruang
1 03 10 2.01 12	Pembangunan Jembatan	Jumlah jembatan yang dibangun				8 unit	8 unit	58,461,834,551	16,311,961,068	58,101,223,296	Kab. Muara Enim, Semua Kecamatan, Semua Kelurahan	PENDAPATAN ASLI DAERAH (PAD)		3. Pemantapan Infrastruktur Dasar yang Merata	0	8 unit	64,308,018,006	Dinas Pekerjaan Umum dan Penataan Ruang
1 03 10 2.01 18	Rehabilitasi Jembatan	Jumlah jembatan yang direhab				9 unit	9 unit	1,278,832,197	1,303,777,328	3,305,474,656	Kab. Muara Enim, Semua Kecamatan, Semua Kelurahan	PENDAPATAN ASLI DAERAH (PAD)		3. Pemantapan Infrastruktur Dasar yang Merata	0	9 unit	1,406,715,417	Dinas Pekerjaan Umum dan Penataan Ruang
1 03 10 2.01 19	Pemeliharaan Rutin Jembatan	Jumlah jembatan yang diperbaiki				1 unit	1 unit	548,857,261	298,802,414	298,802,414	Kab. Muara Enim, Semua Kecamatan, Semua Kelurahan	PENDAPATAN ASLI DAERAH (PAD)		3. Pemantapan Infrastruktur Dasar yang Merata	0	1 unit	603,742,987	Dinas Pekerjaan Umum dan Penataan Ruang
1 03 10 2.01 22	Pemantauan dan Evaluasi Penyelenggaraan Jalan/Jembatan	Tingkat kesesuaian rekomendasi teknis penyelenggaraan jalan/jembatan				1 dokumen	1 dokumen	49,187,022	49,181,766	49,181,766	Kab. Muara Enim, Semua Kecamatan, Semua Kelurahan	PENDAPATAN ASLI DAERAH (PAD)		3. Pemantapan Infrastruktur Dasar yang Merata	0	1 dokumen	54,105,724	Dinas Pekerjaan Umum dan Penataan Ruang
1 03 11	PROGRAM PENGEMBANGAN JASA KONSTRUKSI							239,367,446	239,166,338	239,166,338							263,304,191	
1 03 11 2.01	Penyelenggaraan Pelatihan Tenaga Terampil Konstruksi							130,470,625	130,338,550	130,338,550							143,517,688	
1 03 11 2.01 04	Pelaksanaan Pelatihan Tenaga Terampil Konstruksi	jumlah tenaga terampil konstruksi yang bersertifikat				30 orang	30 orang	130,470,625	130,338,550	130,338,550	Kab. Muara Enim, Semua Kecamatan, Semua Kelurahan	PENDAPATAN ASLI DAERAH (PAD)		3. Pemantapan Infrastruktur Dasar yang Merata		30 orang	143,517,688	Dinas Pekerjaan Umum dan Penataan Ruang

**Rancangan Akhir Perubahan Rencana Kerja Pemerintah Daerah (RKPD)
Kabupaten Muara Enim
Tahun 2022**

Kode	Urusan/ Bidang Urusan/ Program/ Kegiatan/ Sub Kegiatan	Indikator Program/ Kegiatan/ Sub Kegiatan	Target Akhir Periode RPJMD	Realisasi Capaian RKPD Tahun 2020	Prakiraan Capaian Target RKPD Tahun 2021	Capaian Kinerja dan Kerangka Pendanaan						Kelompok Sasaran	Prakiraan Maju Rencana Tahun 2023		Perangkat Daerah Penanggung Jawab			
						Target 2022		Pagu Indikatif			Lokasi		Sumber Dana	Prioritas		Target	Pagu Indikatif	
						Semula	Menjadi	RKPD 2022	APBD 2022	RKPD 2022 Perubahan				Nasional				Daerah
1 03 11 2.02	Penyelenggaraan Sistem Informasi Jasa Konstruksi Cakupan Daerah Kabupaten/Kota	Tersedianya informasi material/peralatan di kabupaten muara enim	Kecamatan		Kecamatan	7 Kecamatan	7 Kecamatan	68,999,383	68,981,500	68,981,500				7 Kecamatan	75,899,321			
1 03 11 2.02 07	Penyusunan Data dan Informasi Ketersediaan/Penggunaan Material dan Peralatan	Daftar Harga Satuan Material Kecamatan di Kab. Muara Enim				7 kecamatan	7 kecamatan	68,999,383	68,981,500	68,981,500	Kab. Muara Enim, Semua Kecamatan, Semua Kelurahan	PENDAPATAN ASLI DAERAH (PAD)	3. Pemantapan Infrastruktur Dasar yang Merata	0	7 kecamatan	75,899,321	Dinas Pekerjaan Umum dan Penataan Ruang	
1 03 11 2.03	Penerbitan Izin Usaha Jasa Konstruksi Nasional (Non Kecil dan Kecil)	Jumlah Badan Usaha Jasa Konstruksi yang memiliki IUJK	Kelompok		Kelompok	500 Kelompok	500 Kelompok	39,897,438	39,846,288	39,846,288				500 Kelompok	43,887,182			
1 03 11 2.03 02	Dukungan/Fasilitasi Penyelenggaraan Penerbitan Rekomendasi Teknis IUJK Nasional	Terselenggaranya Rekomendasi Penanggungjawab Teknis				50 PJT	50 PJT	39,897,438	39,846,288	39,846,288	Kab. Muara Enim, Semua Kecamatan, Semua Kelurahan	PENDAPATAN ASLI DAERAH (PAD)	3. Pemantapan Infrastruktur Dasar yang Merata	0	50 PJT	43,887,182	Dinas Pekerjaan Umum dan Penataan Ruang	
1 03 12	PROGRAM PENYELENGGARAAN PENATAAN RUANG							5,169,802,992	5,169,791,990	5,616,274,816					5,686,783,291			
1 03 12 2.01	Penetapan Rencana Tata Ruang Wilayah (RTRW) dan Rencana Rinci Tata Ruang (RRTR) Kabupaten/Kota							616,259,633	616,257,418	1,179,836,922					677,885,596			
1 03 12 2.01 02	Pelaksanaan Persetujuan Substansi, Evaluasi, Konsultasi Evaluasi dan Penetapan RRTR Kabupaten/Kota	jumlah dokumen substansi RRTR				2 RRTR	2 RRTR	423,391,373	423,391,074	1,179,836,922	Kab. Muara Enim, Semua Kecamatan, Semua Kelurahan	PENDAPATAN ASLI DAERAH (PAD)	3. Pemantapan Infrastruktur Dasar yang Merata		2 RRTR	465,730,510	Dinas Pekerjaan Umum dan Penataan Ruang	
1 03 12 2.02	Koordinasi dan Sinkronisasi Perencanaan Tata Ruang Daerah Kabupaten/Kota							2,548,095,182	2,548,090,832	2,502,806,966					2,802,904,700			
1 03 12 2.02 02	Koordinasi dan Sinkronisasi Penyusunan RRTR Kabupaten/Kota	jumlah dokumen substansi RRTR				2 dokumen	2 dokumen	2,373,388,663	2,373,387,000	2,390,954,800	Kab. Muara Enim, Semua Kecamatan, Semua Kelurahan	PENDAPATAN ASLI DAERAH (PAD)	3. Pemantapan Infrastruktur Dasar yang Merata		2 dokumen	2,610,727,529	Dinas Pekerjaan Umum dan Penataan Ruang	

**Rancangan Akhir Perubahan Rencana Kerja Pemerintah Daerah (RKPD)
Kabupaten Muara Enim
Tahun 2022**

Kode	Urusan/ Bidang Urusan/ Program/ Kegiatan/ Sub Kegiatan	Indikator Program/ Kegiatan/ Sub Kegiatan	Target Akhir Periode RPJMD	Realisasi Capaian RKPD Tahun 2020	Prakiraan Capaian Target RKPD Tahun 2021	Capaian Kinerja dan Kerangka Pendanaan							Kelompok Sasaran	Prakiraan Maju Rencana Tahun 2023		Perangkat Daerah Penanggung Jawab		
						Target 2022		Pagu Indikatif			Lokasi	Sumber Dana		Prioritas			Target	Pagu Indikatif
						Semula	Menjadi	RKPD 2022	APBD 2022	RKPD 2022 Perubahan				Nasional	Daerah			
1 03 12 2.02 03	Peningkatan Peran Masyarakat dalam Penataan Ruang	tingkat keberadaan forum masyarakat peduli tata ruang				1 forum	1 forum	174,706,519	174,703,832	111,852,166	Kab. Muara Enim, Semua Kecamatan, Semua Kelurahan	PENDAPATAN ASLI DAERAH (PAD)	3. Pemantapan Infrastruktur Dasar yang Merata	1 forum	192,177,171	Dinas Pekerjaan Umum dan Penataan Ruang		
1 03 12 2.03	Koordinasi dan Sinkronisasi Pemanfaatan Ruang Daerah Kabupaten/Kota							1,117,608,759	1,117,608,200	1,021,053,600					1,229,369,635			
1 03 12 2.03 01	Koordinasi dan Sinkronisasi Pemanfaatan Ruang untuk Investasi dan Pembangunan Daerah	tingkat kesesuaian pemanfaatan dengan rencana tata ruang				1 laporan	1 laporan	832,080,101	832,079,800	832,079,800	Kab. Muara Enim, Semua Kecamatan, Semua Kelurahan	PENDAPATAN ASLI DAERAH (PAD)	3. Pemantapan Infrastruktur Dasar yang Merata	1 laporan	915,288,111	Dinas Pekerjaan Umum dan Penataan Ruang		
1 03 12 2.03 02	Sistem Informasi Penataan Ruang	tingkat ketersediaan informasi aparatur yang memahami sistem informasi geografis				50 ada/tidak ada	50 ada/tidak ada	285,528,658	285,528,400	188,973,800	Kab. Muara Enim, Semua Kecamatan, Semua Kelurahan	PENDAPATAN ASLI DAERAH (PAD)	3. Pemantapan Infrastruktur Dasar yang Merata	50 ada/tidak ada	314,081,524	Dinas Pekerjaan Umum dan Penataan Ruang		
1 03 12 2.04	Koordinasi dan Sinkronisasi Pengendalian Pemanfaatan Ruang Daerah Kabupaten/Kota							887,839,418	887,835,540	912,577,328					976,623,360			
1 03 12 2.04 01	Koordinasi dan Sinkronisasi Pemberian Insentif dan Disinsentif Bidang Penataan Ruang	jumlah dokumen kesesuaian usaha terhadap rencana tata ruang				2 Laporan	2 Laporan	90,684,597	90,683,000	72,504,400	Kab. Muara Enim, Semua Kecamatan, Semua Kelurahan	PENDAPATAN ASLI DAERAH (PAD)	3. Pemantapan Infrastruktur Dasar yang Merata	2 Laporan	99,753,057	Dinas Pekerjaan Umum dan Penataan Ruang		
1 03 12 2.04 02	Koordinasi dan Sinkronisasi Penertiban dan Penegakan Hukum Bidang Penataan Ruang	laporan pengendalian pemanfaatan ruang				4 laporan	4 laporan	133,502,357	133,500,800	60,214,600	Kab. Muara Enim, Semua Kecamatan, Semua Kelurahan	PENDAPATAN ASLI DAERAH (PAD)	3. Pemantapan Infrastruktur Dasar yang Merata	4 laporan	146,852,593	Dinas Pekerjaan Umum dan Penataan Ruang		
1 03 12 2.04 04	Koordinasi Pelaksanaan Penataan Ruang	Laporan pelaksanaan penyelenggaraan penataan ruang daerah				2 laporan	2 laporan	663,652,464	663,651,740	779,858,328	Kab. Muara Enim, Semua Kecamatan, Semua Kelurahan	PENDAPATAN ASLI DAERAH (PAD)	3. Pemantapan Infrastruktur Dasar yang Merata	2 laporan	730,017,710	Dinas Pekerjaan Umum dan Penataan Ruang		
TOTAL								281,673,089,002	196,341,832,714	580,959,246,512					297,214,197,855			

**Rancangan Akhir Perubahan Rencana Kerja Pemerintah Daerah (RKPD)
Kabupaten Muara Enim
Tahun 2022**

Kode	Urusan/ Bidang Urusan/ Program/ Kegiatan/ Sub Kegiatan	Indikator Program/ Kegiatan/ Sub Kegiatan	Target Akhir Period e RPJMD	Realisasi Capaian RKPD Tahun 2020	Prakiraan Capaian Target RKPD Tahun 2021	Capaian Kinerja dan Kerangka Pendanaan						Kelompok Sasaran	Prakiraan Maju Rencana Tahun 2023		Perangkat Daerah Penanggung Jawab			
						Target 2022		Pagu Indikatif			Lokasi		Sumber Dana	Prioritas		Target	Pagu Indikatif	
						Semula	Menjadi	RKPD 2022	APBD 2022	RKPD 2022 Perubahan				Nasional				Daerah
1						URUSAN PEMERINTAHAN WAJIB YANG BERKAITAN DENGAN PELAYANAN DASAR												
1	04								53,412,487,682	58,695,624,635	69,774,171,479				65,365,450,496			
1	04	01							9,146,497,846	9,201,372,244	12,088,310,951			100 persen	12,672,861,681			
1	04	01	2.0 1						207,169,879	207,169,300	227,169,300			100 persen	227,886,867			
1	04	01	2.0 1	02					18,886,800	18,886,800	18,886,800	Kab. Muara Enim, Semua Kecamatan Semua Kelurahan	PENDAPATAN ASLI DAERAH (PAD)	3. Pemantapan Infrastruktur Dasar yang Merata	0	1 Dokumen	20,775,480	Dinas Perumahan dan Kawasan Permukiman
1	04	01	2.0 1	03					26,918,719	26,918,700	36,918,700	Kab. Muara Enim, Semua Kecamatan Semua Kelurahan	PENDAPATAN ASLI DAERAH (PAD)	3. Pemantapan Infrastruktur Dasar yang Merata	0	1 Dokumen	29,610,591	Dinas Perumahan dan Kawasan Permukiman
1	04	01	2.0 1	04					18,990,000	18,990,000	18,990,000	Kab. Muara Enim, Semua Kecamatan Semua Kelurahan	PENDAPATAN ASLI DAERAH (PAD)	3. Pemantapan Infrastruktur Dasar yang Merata	0	1 Dokumen	20,889,000	Dinas Perumahan dan Kawasan Permukiman
1	04	01	2.0 1	05					30,095,851	30,095,600	40,095,600	Kab. Muara Enim, Semua Kecamatan Semua Kelurahan	PENDAPATAN ASLI DAERAH (PAD)	3. Pemantapan Infrastruktur Dasar yang Merata	0	1 Dokumen	33,105,436	Dinas Perumahan dan Kawasan Permukiman
1	04	01	2.0 1	06					52,038,048	52,037,800	52,037,800	Kab. Muara Enim, Semua Kecamatan Semua Kelurahan	PENDAPATAN ASLI DAERAH (PAD)	3. Pemantapan Infrastruktur Dasar yang Merata	0	1 Laporan	57,241,853	Dinas Perumahan dan Kawasan Permukiman
1	04	01	2.0 1	07					60,240,461	60,240,400	60,240,400	Kab. Muara Enim, Semua Kecamatan Semua Kelurahan	PENDAPATAN ASLI DAERAH (PAD)	3. Pemantapan Infrastruktur Dasar yang Merata	0	6 Laporan	66,264,507	Dinas Perumahan dan Kawasan Permukiman
1	04	01	2.0 2						6,289,944,717	6,289,944,436	6,594,417,381					100 persen	6,918,939,189	

**Rancangan Akhir Perubahan Rencana Kerja Pemerintah Daerah (RKPD)
Kabupaten Muara Enim
Tahun 2022**

Kode	Urusan/ Bidang Urusan/ Program/ Kegiatan/ Sub Kegiatan	Indikator Program/ Kegiatan/ Sub Kegiatan	Target Akhir Period e RPJMD	Realisasi Capaian RKPD Tahun 2020	Prakiraan Capaian Target RKPD Tahun 2021	Capaian Kinerja dan Kerangka Pendanaan							Kelompok Sasaran	Prakiraan Maju Rencana Tahun 2023		Perangkat Daerah Penanggung Jawab		
						Target 2022		Pagu Indikatif			Lokasi	Sumber Dana		Prioritas			Target	Pagu Indikatif
						Semula	Menjadi	RKPD 2022	APBD 2022	RKPD 2022 Perubahan				Nasional	Daerah			
1.04.01.2.02.01	Penyediaan Gaji dan Tunjangan ASN	Terlaksananya Pembayaran Gaji ASN				12 Bulan	12 Bulan	6,197,481,141	6,197,481,336	6,501,954,281	Kab. Muara Enim, Semua Kecamatan Semua Kelurahan	PENDAPATAN ASLI DAERAH (PAD)		3. Pemantapan Infrastruktur Dasar yang Merata	0	12 Bulan	6,817,229,255	Dinas Perumahan dan Kawasan Permukiman
1.04.01.2.02.05	Koordinasi dan Penyusunan Laporan Keuangan Akhir Tahun SKPD	Jumlah Laporan Keuangan Akhir Tahun yang disusun				1 Laporan	1 Laporan	46,231,788	46,231,400	46,231,400	Kab. Muara Enim, Semua Kecamatan Semua Kelurahan	PENDAPATAN ASLI DAERAH (PAD)		3. Pemantapan Infrastruktur Dasar yang Merata	0	1 Laporan	50,854,967	Dinas Perumahan dan Kawasan Permukiman
1.04.01.2.02.07	Koordinasi dan Penyusunan Laporan Keuangan Bulanan/Triwulanan/Semesteran/Semesteran SKPD	Jumlah Laporan Keuangan Bulanan/Triwulan/Semesteran yang disusun				1 Laporan	1 Laporan	46,231,788	46,231,700	46,231,700	Kab. Muara Enim, Semua Kecamatan Semua Kelurahan	PENDAPATAN ASLI DAERAH (PAD)		3. Pemantapan Infrastruktur Dasar yang Merata	0	1 Laporan	50,854,967	Dinas Perumahan dan Kawasan Permukiman
1.04.01.2.03	Administrasi Barang Milik Daerah pada Perangkat Daerah	Cakupan Layanan Administrasi Barang Milik Daerah	persen		persen	100 persen	100 persen	32,907,000	32,907,000	32,907,000						100 persen	36,197,700	
1.04.01.2.03.02	Pengamanan Barang Milik Daerah SKPD	Jumlah Premi Asuransi yang disediakan				5 Premi Asuransi	5 Premi Asuransi	32,907,000	32,907,000	32,907,000	Kab. Muara Enim, Semua Kecamatan Semua Kelurahan	PENDAPATAN ASLI DAERAH (PAD)		3. Pemantapan Infrastruktur Dasar yang Merata	0	5 Premi Asuransi	36,197,700	Dinas Perumahan dan Kawasan Permukiman
1.04.01.2.05	Administrasi Kepegawaian Perangkat Daerah	Cakupan layanan administrasi kepegawaian Perangkat Daerah	persen		persen	100 persen	100 persen	62,550,000	59,760,000	117,510,000						100 persen	68,805,000	
1.04.01.2.05.09	Pendidikan dan Pelatihan Pegawai Berdasarkan Tugas dan Fungsi	Jumlah Aparatur yang mengikuti Diklat				4 Orang	4 Orang	44,000,000	41,250,000	99,000,000	Kab. Muara Enim, Semua Kecamatan Semua Kelurahan	PENDAPATAN ASLI DAERAH (PAD)		3. Pemantapan Infrastruktur Dasar yang Merata	0	4 Orang	48,400,000	Dinas Perumahan dan Kawasan Permukiman
1.04.01.2.05.10	Sosialisasi Peraturan Perundang-Undangan	Jumlah Peserta Sosialisasi Peraturan Perundang-Undangan				100 Orang	100 Orang	18,550,000	18,510,000	18,510,000	Kab. Muara Enim, Semua Kecamatan Semua Kelurahan	PENDAPATAN ASLI DAERAH (PAD)		3. Pemantapan Infrastruktur Dasar yang Merata	0	100 Orang	20,405,000	Dinas Perumahan dan Kawasan Permukiman
1.04.01.2.06	Administrasi Umum Perangkat Daerah	Cakupan Layanan Administrasi Perkantoran	persen		persen	100 persen	100 persen	850,887,543	850,825,351	981,273,613						100 persen	935,996,097	
1.04.01.2.06.02	Penyediaan Peralatan dan Perlengkapan Kantor	Jumlah Peralatan dan Perlengkapan Kantor yang tersedia				18 Jenis	18 Jenis	12,479,924	12,477,600	12,477,600	Kab. Muara Enim, Semua Kecamatan Semua Kelurahan	PENDAPATAN ASLI DAERAH (PAD)		3. Pemantapan Infrastruktur Dasar yang Merata 3. Pemantapan Infrastruktur Dasar yang Merata	0	18 Jenis	13,747,716	Dinas Perumahan dan Kawasan Permukiman

**Rancangan Akhir Perubahan Rencana Kerja Pemerintah Daerah (RKPD)
Kabupaten Muara Enim
Tahun 2022**

Kode	Urusan/ Bidang Urusan/ Program/ Kegiatan/ Sub Kegiatan	Indikator Program/ Kegiatan/ Sub Kegiatan	Target Akhir Period e RPJMD	Realisasi Capaian RKPD Tahun 2020	Prakiraan Capaian Target RKPD Tahun 2021	Capaian Kinerja dan Kerangka Pendanaan								Kelompok Sasaran	Prakiraan Maju Rencana Tahun 2023		Perangkat Daerah Penanggung Jawab	
						Target 2022		Pagu Indikatif			Lokasi	Sumber Dana	Prioritas		Target	Pagu Indikatif		
						Semula	Menjadi	RKPD 2022	APBD 2022	RKPD 2022 Perubahan			Nasional					Daerah
1.04.01.2.06.04	Penyediaan Bahan Logistik Kantor	Jumlah Bahan Logistik Kantor yang tersedia				43 Jenis	43 Jenis	28,275,314	28,274,633	38,273,895	Kab. Muara Enim, Semua Kecamatan Semua Kelurahan	PENDAPATAN ASLI DAERAH (PAD)		3. Pemantapan Infrastruktur Dasar yang Merata 3. Pemantapan Infrastruktur Dasar yang Merata	0	43 Jenis	31,102,845	Dinas Perumahan dan Kawasan Permukiman
1.04.01.2.06.05	Penyediaan Barang Cetak dan Penggandaan	Jumlah Barang Cetak dan Penggandaan yang disediakan				7 Jenis	7 Jenis	10,894,305	10,894,118	10,894,118	Kab. Muara Enim, Semua Kecamatan Semua Kelurahan	PENDAPATAN ASLI DAERAH (PAD)		3. Pemantapan Infrastruktur Dasar yang Merata 3. Pemantapan Infrastruktur Dasar yang Merata	0	7 Jenis	11,983,736	Dinas Perumahan dan Kawasan Permukiman
1.04.01.2.06.06	Penyediaan Bahan Bacaan dan Peraturan Perundang-undangan	Jumlah Bahan Bacaan yang disediakan				14 Jenis	14 Jenis	16,800,000	16,800,000	27,600,000	Kab. Muara Enim, Semua Kecamatan Semua Kelurahan	PENDAPATAN ASLI DAERAH (PAD)		3. Pemantapan Infrastruktur Dasar yang Merata	0	14 Jenis	18,480,000	Dinas Perumahan dan Kawasan Permukiman
1.04.01.2.06.09	Penyelenggaraan Rapat Koordinasi dan Konsultasi SKPD	Jumlah Laporan Rapat Koordinasi dan Konsultasi				12 Laporan	12 Laporan	782,438,000	782,379,000	892,028,000	Kab. Muara Enim, Semua Kecamatan Semua Kelurahan	PENDAPATAN ASLI DAERAH (PAD)		3. Pemantapan Infrastruktur Dasar yang Merata	0	12 Laporan	860,681,800	Dinas Perumahan dan Kawasan Permukiman
1.04.01.2.07	Pengadaan Barang Milik Daerah Penunjang Urusan Pemerintah Daerah							0	0	2,374,267,500							2,611,694,250	
1.04.01.2.07.01	Pengadaan Kendaraan Perorangan Dinas atau Kendaraan Dinas Jabatan	Jumlah Jenis Pengadaan Kendaraan Dinas Jabatan					1 Unit	0	0	430,000,000	Kab. Muara Enim, Muara Enim, Muara Lawai	PENDAPATAN ASLI DAERAH (PAD)		3. Pemantapan Infrastruktur Dasar yang Merata		1 Unit	473,000,000	Dinas Perumahan dan Kawasan Permukiman
1.04.01.2.07.02	Pengadaan Kendaraan Dinas Operasional atau Lapangan	Jumlah Jenis Pengadaan Kendaraan Dinas Operasional					4 Unit	0	0	1,521,000,000	Kab. Muara Enim, Muara Enim, Muara Lawai	PENDAPATAN ASLI DAERAH (PAD)		3. Pemantapan Infrastruktur Dasar yang Merata		4 Unit	1,673,100,000	Dinas Perumahan dan Kawasan Permukiman
1.04.01.2.07.10	Pengadaan Sarana dan Prasarana Gedung Kantor atau Bangunan Lainnya	Jumlah Jenis Pengadaan Sarana dan Prasarana Gedung Kantor					4 Jenis	0	0	349,767,500	Kab. Muara Enim, Semua Kecamatan Semua Kelurahan	PENDAPATAN ASLI DAERAH (PAD)		3. Pemantapan Infrastruktur Dasar yang Merata		4 Jenis	384,744,250	Dinas Perumahan dan Kawasan Permukiman

**Rancangan Akhir Perubahan Rencana Kerja Pemerintah Daerah (RKPD)
Kabupaten Muara Enim
Tahun 2022**

Kode	Urusan/ Bidang Urusan/ Program/ Kegiatan/ Sub Kegiatan	Indikator Program/ Kegiatan/ Sub Kegiatan	Target Akhir Period e RPJMD	Realisasi Capaian RKPD Tahun 2020	Prakiraan Capaian Target RKPD Tahun 2021	Capaian Kinerja dan Kerangka Pendanaan								Kelompok Sasaran	Prakiraan Maju Rencana Tahun 2023		Perangkat Daerah Penanggung Jawab	
						Target 2022		Pagu Indikatif			Lokasi	Sumber Dana	Prioritas		Target	Pagu Indikatif		
						Semula	Menjadi	RKPD 2022	APBD 2022	RKPD 2022 Perubahan			Nasional					Daerah
1 04 01 2.0 7 11	Pengadaan Sarana dan Prasarana Pendukung Gedung Kantor atau Bangunan Lainnya	Jumlah Jenis Pengadaan Sarana dan Prasarana Pendukung Gedung Kantor					2 Jenis	0	0	73,500,000	Kab. Muara Enim, Semua Kecamatan Semua Kelurahan	PENDAPATAN ASLI DAERAH (PAD)	3. Pemantapan Infrastruktur Dasar yang Merata		2 Jenis	80,850,000	Dinas Perumahan dan Kawasan Permukiman	
1 04 01 2.0 8	Penyediaan Jasa Penunjang Urusan Pemerintahan Daerah	Cakupan penyediaan jasa penunjang urusan Pemerintah Daerah	persen		persen	100 persen	100 persen	1,520,368,720	1,520,366,000	1,520,366,000					100 persen	1,672,405,592		
1 04 01 2.0 8 01	Penyediaan Jasa Surat Menyurat	Jumlah Materai yang disediakan				1 Jenis	1 Jenis	5,500,000	5,499,200	5,499,200	Kab. Muara Enim, Semua Kecamatan Semua Kelurahan	PENDAPATAN ASLI DAERAH (PAD)	3. Pemantapan Infrastruktur Dasar yang Merata	0	1 Jenis	6,050,000	Dinas Perumahan dan Kawasan Permukiman	
1 04 01 2.0 8 02	Penyediaan Jasa Komunikasi, Sumber Daya Air dan Listrik	Jumlah Rekening yang dibayarkan				3 Jenis	3 Jenis	1,399,308,720	1,399,306,800	1,399,306,800	Kab. Muara Enim, Semua Kecamatan Semua Kelurahan	PENDAPATAN ASLI DAERAH (PAD)	3. Pemantapan Infrastruktur Dasar yang Merata	0	3 Jenis	1,539,239,592	Dinas Perumahan dan Kawasan Permukiman	
1 04 01 2.0 8 04	Penyediaan Jasa Pelayanan Umum Kantor	Jumlah Tenaga Petugas Keamanan dan Tenaga Petugas Kebersihan				7 Orang	7 Orang	115,560,000	115,560,000	115,560,000	Kab. Muara Enim, Semua Kecamatan Semua Kelurahan	PENDAPATAN ASLI DAERAH (PAD)	3. Pemantapan Infrastruktur Dasar yang Merata	0	7 Orang	127,116,000	Dinas Perumahan dan Kawasan Permukiman	
1 04 01 2.0 9	Pemeliharaan Barang Milik Daerah Penunjang Urusan Pemerintahan Daerah	Cakupan Pemeliharaan Barang Milik Daerah	persen		persen	100 persen	100 persen	182,669,987	240,400,157	240,400,157					100 persen	200,936,986		
1 04 01 2.0 9 02	Penyediaan Jasa Pemeliharaan, Biaya Pemeliharaan, Pajak, dan Perizinan Kendaraan Dinas Operasional atau Lapangan	Jumlah Kendaraan Dinas Operasional yang dipelihara dan Pajak Kendaraan Operasional yang dibayar				5 Jenis	5 Jenis	135,614,847	193,750,157	193,750,157	Kab. Muara Enim, Semua Kecamatan Semua Kelurahan	PENDAPATAN ASLI DAERAH (PAD)	3. Pemantapan Infrastruktur Dasar yang Merata	0	5 Jenis	149,176,332	Dinas Perumahan dan Kawasan Permukiman	
1 04 01 2.0 9 09	Pemeliharaan/Rehabilitasi Gedung Kantor dan Bangunan Lainnya	Jumlah Gedung Kantor yang terpelihara				1 Gedung	1 Gedung	37,060,000	37,060,000	37,060,000	Kab. Muara Enim, Semua Kecamatan Semua Kelurahan	PENDAPATAN ASLI DAERAH (PAD)	3. Pemantapan Infrastruktur Dasar yang Merata	0	1 Gedung	40,766,000	Dinas Perumahan dan Kawasan Permukiman	
1 04 01 2.0 9 10	Pemeliharaan/Rehabilitasi Sarana dan Prasarana Gedung Kantor atau Bangunan Lainnya	Jumlah Peralatan Kantor yang diperbaiki				1 Jenis	1 Jenis	3,090,000	2,880,000	2,880,000	Kab. Muara Enim, Semua Kecamatan Semua Kelurahan	PENDAPATAN ASLI DAERAH (PAD)	3. Pemantapan Infrastruktur Dasar yang Merata	0	1 Jenis	3,399,000	Dinas Perumahan dan Kawasan Permukiman	

**Rancangan Akhir Perubahan Rencana Kerja Pemerintah Daerah (RKPD)
Kabupaten Muara Enim
Tahun 2022**

Kode	Urusan/ Bidang Urusan/ Program/ Kegiatan/ Sub Kegiatan	Indikator Program/ Kegiatan/ Sub Kegiatan	Target Akhir Period e RPJMD	Realisasi Capaian RKPD Tahun 2020	Prakiraan Capaian Target RKPD Tahun 2021	Capaian Kinerja dan Kerangka Pendanaan								Kelompok Sasaran	Prakiraan Maju Rencana Tahun 2023		Perangkat Daerah Penanggung Jawab	
						Target 2022		Pagu Indikatif			Lokasi	Sumber Dana	Prioritas		Target	Pagu Indikatif		
						Semula	Menjadi	RKPD 2022	APBD 2022	RKPD 2022 Perubahan			Nasional					Daerah
1.04.01.9.11	Pemeliharaan/Rehabilitasi Sarana dan Prasarana Pendukung Gedung Kantor atau Bangunan Lainnya	Jumlah Perlengkapan Kantor yang diperbaiki				1 Jenis	1 Jenis	6,905,140	6,710,000	6,710,000	Kab. Muara Enim, Semua Kecamatan Semua Kelurahan	PENDAPATAN ASLI DAERAH (PAD)	3. Pemantapan Infrastruktur Dasar yang Merata	0	1 Jenis	7,595,654	Dinas Perumahan dan Kawasan Permukiman	
1.04.02	PROGRAM PENGEMBANGAN PERUMAHAN	Persentase Permukiman yang tertata	persen		persen	91.71 persen	91.71 persen	3,600,564,337	2,348,303,600	1,615,826,200					91.71 persen	3,960,620,768		
1.04.02.2.0.1	Pendataan Penyediaan dan Rehabilitasi Rumah Korban Bencana atau Relokasi Program Kabupaten/Kota	Tingkat Ketersediaan Data Rumah Korban Bencana atau Relokasi Program Kabupaten/Kota	persen		persen	100 persen	100 persen	413,757,959	413,725,400	413,725,400					100 persen	455,133,756		
1.04.02.2.0.1.01	Identifikasi Perumahan di Lokasi Rawan Bencana atau Terkena Relokasi Program Kabupaten/Kota	Jumlah Laporan Rumah Rawan Bencana				3 Dokumen	3 Dokumen	294,146,874	294,146,600	294,146,600	Kab. Muara Enim, Semua Kecamatan Semua Kelurahan	PENDAPATAN ASLI DAERAH (PAD)	3. Pemantapan Infrastruktur Dasar yang Merata	0	3 Dokumen	323,561,562	Dinas Perumahan dan Kawasan Permukiman	
1.04.02.2.0.1.02	Identifikasi Lahan-Lahan Potensial sebagai Lokasi Relokasi Perumahan	Jumlah Dokumen Lahan-lahan Potensial Sebagai Lokasi Relokasi Perumahan				3 Dokumen	3 Dokumen	119,611,085	119,578,800	119,578,800	Kab. Muara Enim, Semua Kecamatan Semua Kelurahan	PENDAPATAN ASLI DAERAH (PAD)	3. Pemantapan Infrastruktur Dasar yang Merata	0	3 Dokumen	131,572,194	Dinas Perumahan dan Kawasan Permukiman	
1.04.02.2.0.2	Sosialisasi dan Persiapan Penyediaan dan Rehabilitasi Rumah Korban Bencana atau Relokasi Program Kabupaten/Kota	Persentase Masyarakat yang Menyetujui Penyediaan dan Rehabilitasi Rumah Korban Bencana atau Relokasi Program Kabupaten/Kota	persen		persen	100 persen	100 persen	208,443,581	199,033,800	341,556,400					100 persen	229,287,939		
1.04.02.2.0.2.02	Sosialisasi tentang Mekanisme Penggantian Hak atas Tanah dan Bangunan	Jumlah Laporan Persentase Rumah Terkena Bencana				1 Laporan	1 Laporan	208,443,581	199,033,800	341,556,400	Kab. Muara Enim, Semua Kecamatan Semua Kelurahan	PENDAPATAN ASLI DAERAH (PAD)	3. Pemantapan Infrastruktur Dasar yang Merata	0	1 Laporan	229,287,939	Dinas Perumahan dan Kawasan Permukiman	
1.04.02.2.0.3	Pembangunan dan Rehabilitasi Rumah Korban Bencana atau Relokasi Program Kabupaten/Kota	Persentase Rumah Korban Bencana atau Relokasi yang terbangun	persen		persen	100 persen	100 persen	2,733,099,952	1,490,814,500	615,814,500					100 persen	3,006,409,948		
1.04.02.2.0.3.02	Penyusunan Site Plan dan/atau Detail Engineering Design (DED) bagi Rumah Korban Bencana atau Relokasi Program Kabupaten/Kota	Jumlah Dokumen DED Perumahan yang dibuat				2 Dokumen	2 Dokumen	516,731,485	515,819,500	515,819,500	Kab. Muara Enim, Semua Kecamatan, Semua Kelurahan	Memperkuat Infrastruktur Untuk Mendukung Pengembangan Ekonomi Dan Pelayanan Dasar	3. Pemantapan Infrastruktur Dasar yang Merata	0	2 Dokumen	568,404,633	Dinas Perumahan dan Kawasan Permukiman	

**Rancangan Akhir Perubahan Rencana Kerja Pemerintah Daerah (RKPD)
Kabupaten Muara Enim
Tahun 2022**

Kode	Urusan/ Bidang Urusan/ Program/ Kegiatan/ Sub Kegiatan	Indikator Program/ Kegiatan/ Sub Kegiatan	Target Akhir Period e RPJMD	Realisasi Capaian RKPD Tahun 2020	Prakiraan Capaian Target RKPD Tahun 2021	Capaian Kinerja dan Kerangka Pendanaan							Kelompok Sasaran	Prakiraan Maju Rencana Tahun 2023		Perangkat Daerah Penanggung Jawab		
						Target 2022		Pagu Indikatif			Lokasi	Sumber Dana		Prioritas			Target	Pagu Indikatif
						Semula	Menjadi	RKPD 2022	APBD 2022	RKPD 2022 Perubahan				Nasional	Daerah			
1.04.02.2.03.04	Pembangunan Rumah bagi Korban Bencana	Jumlah Rumah Korban Bencana Yang Dibangun				40 Unit	40 Unit	1,499,995,064	974,995,000	99,995,000	Kab. Muara Enim, Semua Kecamatan Semua Kelurahan	PENDAPATAN ASLI DAERAH (PAD)	Memperkuat Infrastruktur Untuk Mendukung Pengembangan Ekonomi Dan Pelayanan Dasar	3. Pemantapan Infrastruktur Dasar yang Merata	0	40 Unit	1,649,994,571	Dinas Perumahan dan Kawasan Permukiman
1.04.02.2.06	Penerbitan Izin Pembangunan dan Pengembangan Perumahan	Persentase Penerbitan Izin Pembangunan dan Pengembangan Perumahan	persen		persen	100 persen	100 persen	245,262,844	244,729,900	244,729,900					100 persen	269,789,125		
1.04.02.2.06.01	Fasilitasi Pemenuhan Komitmen Penerbitan Izin Pembangunan dan Pengembangan Perumahan Terintegrasi secara Elektronik	Jumlah Laporan Rekomendasi Penerbitan Izin Pembangunan dan Pengembangan Perumahan				1 Laporan	1 Laporan	149,992,781	149,992,500	149,992,500	Kab. Muara Enim, Semua Kecamatan Semua Kelurahan	PENDAPATAN ASLI DAERAH (PAD)		3. Pemantapan Infrastruktur Dasar yang Merata	0	1 Laporan	164,992,056	Dinas Perumahan dan Kawasan Permukiman
1.04.02.2.06.03	Koordinasi dan Sinkronisasi Pengendalian Pembangunan dan Pengembangan Perumahan	Jumlah Laporan Rumah Layak Huni				1 Laporan	1 Laporan	49,825,340	49,292,800	49,292,800	Kab. Muara Enim, Semua Kecamatan Semua Kelurahan	PENDAPATAN ASLI DAERAH (PAD)		3. Pemantapan Infrastruktur Dasar yang Merata	0	1 Laporan	54,807,874	Dinas Perumahan dan Kawasan Permukiman
1.04.02.2.06.04	Koordinasi dan Sinkronisasi Kerjasama Pemerintah Daerah dengan Badan Usaha (KPDBU) Perumahan Umum/Rumah Susun Umum	Jumlah Laporan Rumah Layak Huni				1 Laporan	1 Laporan	45,444,723	45,444,600	45,444,600	Kab. Muara Enim, Semua Kecamatan Semua Kelurahan	PENDAPATAN ASLI DAERAH (PAD)		3. Pemantapan Infrastruktur Dasar yang Merata	0	1 Laporan	49,989,195	Dinas Perumahan dan Kawasan Permukiman
1.04.03	PROGRAM KAWASAN PERMUKIMAN	Persentase Lingkungan Permukiman Kumuh	100 persen		0 persen	100 persen	100 persen	14,929,088,626	14,199,915,600	7,892,431,700					100 persen	20,421,997,488		
1.04.03.2.01	Penerbitan Izin Pembangunan dan Pengembangan Kawasan Permukiman	Jumlah Penurunan Luasan Kumuh Kewenangan yang Tertangani oleh Provinsi/Pusat	Ha		Ha	1.5 Ha	1.5 Ha	89,711,523	89,711,200	89,711,200					1.5 Ha	98,682,675		
1.04.03.2.01.03	Koordinasi dan Sinkronisasi Pengendalian Pembangunan dan Pengembangan Kawasan Permukiman dan Permukiman Kumuh	Jumlah Penurunan Luasan Kumuh Kewenangan yang Tertangani oleh Kabupaten/Kota				1.5 Ha	1.5 Ha	89,711,523	89,711,200	89,711,200	Kab. Muara Enim, Semua Kecamatan Semua Kelurahan	PENDAPATAN ASLI DAERAH (PAD)		3. Pemantapan Infrastruktur Dasar yang Merata	0	1.5 Ha	98,682,675	Dinas Perumahan dan Kawasan Permukiman

**Rancangan Akhir Perubahan Rencana Kerja Pemerintah Daerah (RKPD)
Kabupaten Muara Enim
Tahun 2022**

Kode	Urusan/ Bidang Urusan/ Program/ Kegiatan/ Sub Kegiatan	Indikator Program/ Kegiatan/ Sub Kegiatan	Target Akhir Period e RPJMD	Realisasi Capaian RKPD Tahun 2020	Prakiraan Capaian Target RKPD Tahun 2021	Capaian Kinerja dan Kerangka Pendanaan						Kelompok Sasaran	Prakiraan Maju Rencana Tahun 2023		Perangkat Daerah Penanggung Jawab			
						Target 2022		Pagu Indikatif			Lokasi		Sumber Dana	Prioritas		Target	Pagu Indikatif	
						Semula	Menjadi	RKPD 2022	APBD 2022	RKPD 2022 Perubahan				Nasional				Daerah
1.04.03.2.02	Penataan dan Peningkatan Kualitas Kawasan Permukiman Kumuh dengan Luas di Bawah 10 (sepuluh) Ha	Tingkat Penataan Kualitas Kawasan Permukiman Kumuh	persen		persen	100 persen	100 persen	212,182,504	212,182,000	164,153,500				100 persen	233,400,754			
1.04.03.2.03	Pembentukan/Pe mbinaan Kelompok Swadaya Masyarakat di Permukiman Kumuh	Jumlah Kelompok Swadaya Masyarakat yang dibina				30 Orang	30 Orang	77,869,151	77,868,900	11,430,000	Kab. Muara Enim, Semua Kecamatan Semua Kelurahan	PENDAPATAN ASLI DAERAH (PAD)	3. Pemantapan Infrastruktur Dasar yang Merata	0	30 Orang	85,656,066	Dinas Perumahan dan Kawasan Permukiman	
1.04.03.2.04	Penyadaran Publik Pencegahan Tumbuh dan Berkembangnya Permukiman Kumuh	Jumlah Peserta Sosialisasi				150 Orang	150 Orang	88,452,330	88,452,100	88,452,100	Kab. Muara Enim, Semua Kecamatan Semua Kelurahan	PENDAPATAN ASLI DAERAH (PAD)	3. Pemantapan Infrastruktur Dasar yang Merata	0	150 Orang	97,297,563	Dinas Perumahan dan Kawasan Permukiman	
1.04.03.2.08	Penyusunan/Reviw/Legalisasi Kebijakan Bidang PKP	Jumlah Dokumen Kebijakan yang disusun				2 Dokumen	2 Dokumen	45,861,023	45,861,000	64,271,400	Kab. Muara Enim, Semua Kecamatan Semua Kelurahan	PENDAPATAN ASLI DAERAH (PAD)	3. Pemantapan Infrastruktur Dasar yang Merata	0	2 Dokumen	50,447,125	Dinas Perumahan dan Kawasan Permukiman	
1.04.03.2.03	Peningkatan Kualitas Kawasan Permukiman Kumuh dengan Luas di Bawah 10 (sepuluh) Ha	Persentase Peningkatan Kualitas Kawasan Permukiman Kumuh	persen		persen	100 persen	100 persen	14,627,194,599	13,898,022,400	7,638,567,000				100 persen	20,089,914,059			
1.04.03.2.01	Penyusunan Rencana Tapak (Site Plan) dan Detail Engineering Design (DED) Peremajaan/Pemugaran Permukiman Kumuh	Jumlah Dokumen DED Permukiman yang dibuat				3 Dokumen	3 Dokumen	1,119,861,595	419,861,500	419,861,500	Kab. Muara Enim, Semua Kecamatan Semua Kelurahan	PENDAPATAN ASLI DAERAH (PAD)	3. Pemantapan Infrastruktur Dasar yang Merata	0	3 Dokumen	1,231,847,755	Dinas Perumahan dan Kawasan Permukiman	
1.04.03.2.02	Perbaikan Rumah Tidak Layak Huni	Jumlah RTLH yang diperbaiki				750 Unit	750 Unit	12,486,854,596	13,146,226,500	7,199,826,500	Kab. Muara Enim, Semua Kecamatan Semua Kelurahan	PENDAPATAN ASLI DAERAH (PAD) Dana Transfer Khusus - Dana Alokasi Khusus Fisik	3. Pemantapan Infrastruktur Dasar yang Merata	0	750 Unit	17,735,540,055	Dinas Perumahan dan Kawasan Permukiman	
1.04.03.2.03	Kerja Sama Perbaikan Rumah Tidak Layak Huni Beserta PSU	Jumlah Laporan Kerjasama Perbaikan RTLH				1 Laporan	1 Laporan	24,603,155	24,603,000	7,449,000	Kab. Muara Enim, Semua Kecamatan Semua Kelurahan	PENDAPATAN ASLI DAERAH (PAD)	3. Pemantapan Infrastruktur Dasar yang Merata	0	1 Laporan	27,063,471	Dinas Perumahan dan Kawasan Permukiman	

**Rancangan Akhir Perubahan Rencana Kerja Pemerintah Daerah (RKPD)
Kabupaten Muara Enim
Tahun 2022**

Kode	Urusan/ Bidang Urusan/ Program/ Kegiatan/ Sub Kegiatan	Indikator Program/ Kegiatan/ Sub Kegiatan	Target Akhir Period e RPJMD	Realisasi Capaian RKPD Tahun 2020	Prakiraan Capaian Target RKPD Tahun 2021	Capaian Kinerja dan Kerangka Pendanaan							Kelompok Sasaran	Prakiraan Maju Rencana Tahun 2023		Perangkat Daerah Penanggung Jawab		
						Target 2022		Pagu Indikatif			Lokasi	Sumber Dana		Prioritas			Target	Pagu Indikatif
						Semula	Menjadi	RKPD 2022	APBD 2022	RKPD 2022 Perubahan				Nasional	Daerah			
1 04 03 2.0 3 05	Pemberian Bantuan Uang Sewa Rumah Tinggal Sementara Bagi Masyarakat yang Terkena Program Peremajaan Perumahan Kumuh	Jumlah Penurunan Luasan Kumuh Kewenangan yang Tertangani oleh Kabupaten/Kota				1.5 Ha	1.5 Ha	547,331,411	307,331,400	11,430,000	Kab. Muara Enim, Semua Kecamatan Semua Kelurahan	PENDAPATAN ASLI DAERAH (PAD)	3. Pemantapan Infrastruktur Dasar yang Merata	0	1.5 Ha	602,064,552	Dinas Perumahan dan Kawasan Permukiman	
1 04 05	PROGRAM PENINGKATAN PRASARANA, SARANA DAN UTILITAS UMUM (PSU)	Cakupan Lingkungan yang Sehat dan Aman yang didukung dengan PSU	100 persen		0 persen	100 persen	100 persen	25,736,336,873	32,946,033,191	48,177,602,628					100 persen	28,309,970,559		
1 04 05 2.0 1	Urusan Penyelenggaraan PSU Perumahan	Persentase Penyediaan Penyelenggaraan PSU Perumahan	persen		persen	100 persen	100 persen	25,736,336,873	32,946,033,191	48,177,602,628					100 persen	28,309,970,559		
1 04 05 2.0 1 01	Perencanaan Penyediaan PSU Perumahan	Jumlah Dokumen Perencanaan Penyediaan PSU Perumahan				1 Dokumen	1 Dokumen	409,149,113	207,097,820	409,161,220	Kab. Muara Enim, Semua Kecamatan Semua Kelurahan	PENDAPATAN ASLI DAERAH (PAD)	Memperkuat Infrastruktur Untuk Mendukung Pengembangan Ekonomi Dan Pelayanan Dasar	3. Pemantapan Infrastruktur Dasar yang Merata	0	1 Dokumen	450,064,024	Dinas Perumahan dan Kawasan Permukiman
1 04 05 2.0 1 02	Penyediaan Prasarana, Sarana, dan Utilitas Umum di Perumahan untuk Menunjang Fungsi Hunian	Jumlah dan Jenis PSU di Perumahan yang dibangun				3 Jenis	3 Jenis	25,223,566,834	32,635,602,121	47,567,582,408	Kab. Muara Enim, Semua Kecamatan Semua Kelurahan	PENDAPATAN ASLI DAERAH (PAD) Dana Transfer Khusus - Dana Alokasi Khusus Fisik	Memperkuat Infrastruktur Untuk Mendukung Pengembangan Ekonomi Dan Pelayanan Dasar	3. Pemantapan Infrastruktur Dasar yang Merata	0	3 Jenis	27,745,923,517	Dinas Perumahan dan Kawasan Permukiman
1 04 05 2.0 1 03	Koordinasi dan Sinkronisasi dalam rangka Penyediaan Prasarana, Sarana, dan Utilitas Umum Perumahan	Jumlah Laporan Koordinasi Penyelenggaraan PSU				1 Laporan	1 Laporan	103,620,926	103,333,250	200,859,000	Kab. Muara Enim, Semua Kecamatan Semua Kelurahan	PENDAPATAN ASLI DAERAH (PAD)	Memperkuat Infrastruktur Untuk Mendukung Pengembangan Ekonomi Dan Pelayanan Dasar	3. Pemantapan Infrastruktur Dasar yang Merata	0	1 Laporan	113,983,018	Dinas Perumahan dan Kawasan Permukiman
2	URUSAN PEMERINTAHAN WAJIB YANG TIDAK BERKAITAN DENGAN PELAYANAN DASAR																	
2 10	URUSAN PEMERINTAHAN BIDANG PERTANAHAN							10,565,479,194	4,365,477,700	22,795,374,927						11,622,027,113		
2 10 04	PROGRAM PENYELESAIAN SENGKETA TANAH GARAPAN	Tingkat Penyelesaian Sengketa Tanah Garapan	persen		persen	75 persen	75 persen	207,359,388	207,358,600	267,776,600						75 persen	228,095,327	
2 10 04 2.0 1	Penyelesaian Sengketa Tanah Garapan dalam Daerah Kabupaten/Kota	Jumlah Sengketa Tanah Garapan yang ditindak lanjuti	Kasus		Kasus	10 Kasus	10 Kasus	207,359,388	207,358,600	267,776,600						10 Kasus	228,095,327	

**Rancangan Akhir Perubahan Rencana Kerja Pemerintah Daerah (RKPD)
Kabupaten Muara Enim
Tahun 2022**

Kode	Urusan/ Bidang Urusan/ Program/ Kegiatan/ Sub Kegiatan	Indikator Program/ Kegiatan/ Sub Kegiatan	Target Akhir Period e RPJMD	Realisasi Capaian RKPD Tahun 2020	Prakiraan Capaian Target RKPD Tahun 2021	Capaian Kinerja dan Kerangka Pendanaan							Kelompok Sasaran	Prakiraan Maju Rencana Tahun 2023		Perangkat Daerah Penanggung Jawab		
						Target 2022		Pagu Indikatif			Lokasi	Sumber Dana		Prioritas			Target	Pagu Indikatif
						Semula	Menjadi	RKPD 2022	APBD 2022	RKPD 2022 Perubahan				Nasional	Daerah			
2 10 04 2.0 1 01	Inventarisasi Sengketa, Konflik, dan Perkara Pertanahan dalam 1 (satu) Daerah Kabupaten/Kota	Jumlah Dokumen Inventarisasi Sengketa/Konflik/Sengketa Tanah				5 Dokumen	5 Dokumen	93,478,296	93,477,900	142,674,300	Kab. Muara Enim, Semua Kecamatan Semua Kelurahan	PENDAPATAN ASLI DAERAH (PAD)	3. Pemantapan Infrastruktur Dasar yang Merata	0	5 Dokumen	102,826,125	Dinas Perumahan dan Kawasan Permukiman	
2 10 04 2.0 1 02	Mediasi Penyelesaian Sengketa Tanah Garapan dalam 1 (satu) Daerah Kabupaten/Kota	Jumlah Laporan Penyelesaian Konflik Pertanahan				5 Dokumen	5 Dokumen	113,881,092	113,880,700	125,102,300	Kab. Muara Enim, Semua Kecamatan Semua Kelurahan	PENDAPATAN ASLI DAERAH (PAD)	3. Pemantapan Infrastruktur Dasar yang Merata	0	5 Dokumen	125,269,202	Dinas Perumahan dan Kawasan Permukiman	
2 10 05	PROGRAM PENYELESAIAN GANTI KERUGIAN DAN SANTUNAN TANAH UNTUK PEMBANGUNAN	Persentase Penyelesaian Santunan Tanah Untuk Pembangunan	persen		persen	100 persen	100 persen	10,237,366,298	4,037,366,000	22,338,446,027					100 persen	11,261,102,927		
2 10 05 2.0 1	Penyelesaian Masalah Ganti Kerugian dan Santunan Tanah untuk Pembangunan oleh Pemerintah Daerah Kabupaten/Kota	Jumlah Santunan Tanah untuk Pembangunan Pemerintah	Bidang		Bidang	10 Bidang	10 Bidang	10,237,366,298	4,037,366,000	22,338,446,027					10 Bidang	11,261,102,927		
2 10 05 2.0 1 02	Koordinasi dan Sinkronisasi Penyelesaian Masalah Ganti Kerugian dan Santunan Tanah untuk Pembangunan oleh Pemerintah Daerah Kabupaten/Kota	Luas penyelesaian masalah santunan tanah untuk Pemerintah Kabupaten / Kota				10 Ha	10 Ha	10,237,366,298	4,037,366,000	22,338,446,027	Kab. Muara Enim, Semua Kecamatan Semua Kelurahan	PENDAPATAN ASLI DAERAH (PAD)	3. Pemantapan Infrastruktur Dasar yang Merata	0	10 Ha	11,261,102,927	Dinas Perumahan dan Kawasan Permukiman	
2 10 08	PROGRAM PENGELOLAAN TANAH KOSONG	Persentase Pemanfaatan Tanah Kosong	persen		persen	7 persen	7 persen	44,421,635	44,421,600	85,161,100					7 persen	48,863,799		
2 10 08 2.0 2	Inventarisasi dan Pemanfaatan Tanah Kosong	Tingkat Ketersediaan Data Inventarisasi dan Pemanfaatan Tanah Kosong	Ha		Ha	25 Ha	25 Ha	44,421,635	44,421,600	85,161,100					25 Ha	48,863,799		
2 10 08 2.0 2 01	Pelaksanaan Inventarisasi Tanah Kosong	Jumlah Laporan Inventarisasi Tanah Kosong				50 Dokumen	50 Dokumen	44,421,635	44,421,600	85,161,100	Kab. Muara Enim, Semua Kecamatan Semua Kelurahan	PENDAPATAN ASLI DAERAH (PAD)	3. Pemantapan Infrastruktur Dasar yang Merata	0	50 Dokumen	48,863,799	Dinas Perumahan dan Kawasan Permukiman	
2 10 10	PROGRAM PENATAGUNAAN TANAH	Persentase Penatagunaan Tanah	persen		persen	90 persen	90 persen	76,331,873	76,331,500	103,991,200					90 persen	83,965,060		

**Rancangan Akhir Perubahan Rencana Kerja Pemerintah Daerah (RKPD)
Kabupaten Muara Enim
Tahun 2022**

Kode	Urusan/ Bidang Urusan/ Program/ Kegiatan/ Sub Kegiatan	Indikator Program/ Kegiatan/ Sub Kegiatan	Target Akhir Period e RPJMD	Realisasi Capaian RKPD Tahun 2020	Prakiraan Capaian Target RKPD Tahun 2021	Capaian Kinerja dan Kerangka Pendanaan						Kelompok Sasaran	Prakiraan Maju Rencana Tahun 2023		Perangkat Daerah Penanggung Jawab			
						Target 2022		Pagu Indikatif			Lokasi		Sumber Dana	Prioritas		Target	Pagu Indikatif	
						Semula	Menjadi	RKPD 2022	APBD 2022	RKPD 2022 Perubahan				Nasional				Daerah
2 10 10 2.0 1	Penggunaan Tanah yang Hambarannya dalam satu Daerah Kabupaten/Kota	Jumlah Penggunaan Tanah Dalam Satu Hambaran	Ha		Ha	10 Ha	10 Ha	76,331,873	76,331,500	103,991,200				10 Ha	83,965,060			
2 10 10 2.0 1 01	Koordinasi dan Sinkronisasi Perencanaan Penggunaan Tanah	Jumlah Laporan Perencanaan Penggunaan Tanah Pemerintah				7 Dokumen	7 Dokumen	76,331,873	76,331,500	103,991,200	Kab. Muara Enim, Semua Kecamatan Semua Kelurahan	PENDAPATAN ASLI DAERAH (PAD)	Memperkuat Infrastruktur Untuk Mendukung Pengembangan Ekonomi Dan Pelayanan Dasar	3. Pemantapan Infrastruktur Dasar yang Merata	0	7 Dokumen	83,965,060	Dinas Perumahan dan Kawasan Permukiman
TOTAL								62,813,049,630	63,061,102,335	92,569,546,406					75,706,068,639			

**Rancangan Akhir Perubahan Rencana Kerja Pemerintah Daerah (RKPD)
Kabupaten Muara Enim
Tahun 2022**

Kode	Urusan/ Bidang Urusan/ Program/ Kegiatan/ Sub Kegiatan	Indikator Program/ Kegiatan/ Sub Kegiatan	Target Akhir Period e RPJMD	Realisasi Capaian RKPD Tahun 2020	Prakiraan Capaian Target RKPD Tahun 2021	Capaian Kinerja dan Kerangka Pendanaan							Kelompok Sasaran	Prakiraan Maju Rencana Tahun 2023		Perangkat Daerah Penanggung Jawab							
						Target 2022		Pagu Indikatif			Lokasi	Sumber Dana		Prioritas			Target	Pagu Indikatif					
						Semula	Menjadi	RKPD 2022	APBD 2022	RKPD 2022 Perubahan				Nasional	Daerah								
1						URUSAN PEMERINTAHAN WAJIB YANG BERKAITAN DENGAN PELAYANAN DASAR																	
1	05								10,871,430,029	9,784,287,026	12,463,060,544				14,306,314,702								
1	05	01				PROGRAM PENUNJANG URUSAN PEMERINTAHAN DAERAH KABUPATEN/KOTA	Cakupan layanan administrasi perkantoran Meningkatnya Akuntabilitas OPD	persen 100		persen 100	100 persen 100 100	100 persen 100 100	4,873,755,546	4,406,405,126	7,089,036,644		100 persen 100 100	7,708,827,771					
1	05	01	2.0 1			Perencanaan, Penggangan, dan Evaluasi Kinerja Perangkat Daerah	tingkat ketersediaan dokumen perencanaan, penganggaran dan evaluasi kinerja perangkat daerah	%		%	100 %	100 %	42,572,859	42,572,859	62,852,067		100 %	46,830,145					
1	05	01	2.0 1	01		Penyusunan Dokumen Perencanaan Perangkat Daerah	jumlah dan jenis dokumen perencanaan perangkat daerah				2 dokumen	2 dokumen	8,675,509	8,675,509	8,675,509	Kab. Muara Enim, Muara Enim, Kepur	PENDAPATAN ASLI DAERAH (PAD)		6. Peningkatan Kualitas Lingkungan Hidup dan Ketahanan Bencana	Aparatur Sipil Negara (ASN)	2 dokumen	9,543,060	Satuan Polisi Pamong Praja
1	05	01	2.0 1	02		Koordinasi dan Penyusunan Dokumen RKA- SKPD	jumlah dokumen rka skpd				1 dokumen	1 dokumen	8,769,670	8,769,670	8,769,670	Kab. Muara Enim, Muara Enim, Kepur	PENDAPATAN ASLI DAERAH (PAD)		6. Peningkatan Kualitas Lingkungan Hidup dan Ketahanan Bencana	Aparatur Sipil Negara (ASN)	1 dokumen	9,646,637	Satuan Polisi Pamong Praja
1	05	01	2.0 1	03		Koordinasi dan Penyusunan Dokumen Perubahan RKA- SKPD	jumlah dokumen rka perubahan skpd				1 dokumen	1 dokumen	6,300,670	6,300,670	16,469,548	Kab. Muara Enim, Muara Enim, Kepur	PENDAPATAN ASLI DAERAH (PAD)		6. Peningkatan Kualitas Lingkungan Hidup dan Ketahanan Bencana	Aparatur Sipil Negara (ASN)	1 dokumen	6,930,737	Satuan Polisi Pamong Praja
1	05	01	2.0 1	04		Koordinasi dan Penyusunan DPA- SKPD	jumlah dokumen dpa skpd				1 dokumen	1 dokumen	6,300,670	6,300,670	6,300,670	Kab. Muara Enim, Muara Enim, Kepur	PENDAPATAN ASLI DAERAH (PAD)		6. Peningkatan Kualitas Lingkungan Hidup dan Ketahanan Bencana	Aparatur Sipil Negara (ASN)	1 dokumen	6,930,737	Satuan Polisi Pamong Praja
1	05	01	2.0 1	05		Koordinasi dan Penyusunan Perubahan DPA- SKPD	jumlah dokumen DPA perubahan skpd				1 dokumen	1 dokumen	6,300,670	6,300,670	16,411,000	Kab. Muara Enim, Muara Enim, Kepur			5. Peningkatan Kualitas Tata Kelola Pemerintah dan Pelayanan Publik	Aparatur Sipil Negara (ASN)	1 dokumen	6,930,737	Satuan Polisi Pamong Praja
1	05	01	2.0 1	06		Koordinasi dan Penyusunan Laporan Capaian Kinerja dan Ikhtisar Realisasi Kinerja SKPD	jumlah dokumen Laporan capaian kinerja dan ikhtisar realisasi kinerja skpd				1 dokumen	1 dokumen	6,225,670	6,225,670	6,225,670	Kab. Muara Enim, Muara Enim, Kepur	PENDAPATAN ASLI DAERAH (PAD)		6. Peningkatan Kualitas Lingkungan Hidup dan Ketahanan Bencana	Aparatur Sipil Negara (ASN)	1 dokumen	6,848,237	Satuan Polisi Pamong Praja
1	05	01	2.0 2			Administrasi Keuangan Perangkat Daerah	tingkat keberadaan dokumen administrasi keuangan perangkat daerah	%		%	100 %	100 %	3,780,355,197	3,545,296,852	3,830,280,062						100 %	4,158,390,716	

**Rancangan Akhir Perubahan Rencana Kerja Pemerintah Daerah (RKPD)
Kabupaten Muara Enim
Tahun 2022**

Kode	Urusan/ Bidang Urusan/ Program/ Kegiatan/ Sub Kegiatan	Indikator Program/ Kegiatan/ Sub Kegiatan	Target Akhir Period e RPJMD	Realisasi Capaian RKPD Tahun 2020	Prakiraan Capaian Target RKPD Tahun 2021	Capaian Kinerja dan Kerangka Pendanaan							Kelompok Sasaran	Prakiraan Maju Rencana Tahun 2023		Perangkat Daerah Penanggung Jawab		
						Target 2022		Pagu Indikatif			Lokasi	Sumber Dana		Prioritas			Target	Pagu Indikatif
						Semula	Menjadi	RKPD 2022	APBD 2022	RKPD 2022 Perubahan				Nasional	Daerah			
1.05.01.2.02.01	Penyediaan Gaji dan Tunjangan ASN	dokumen laporan penggunaan gaji dan tunjangan ASN				1 dokumen	1 dokumen	3,768,965,975	3,533,907,630	3,804,452,148	Kab. Muara Enim, Muara Enim, Kepur	PENDAPATAN ASLI DAERAH (PAD)	6. Peningkatan Kualitas Lingkungan Hidup dan Ketahanan Bencana	0	1 dokumen	4,145,862,572	Satuan Polisi Pamong Praja	
1.05.01.2.02.05	Koordinasi dan Penyusunan Laporan Keuangan Akhir Tahun SKPD	jumlah laporan keuangan akhir tahun skpd				1 dokumen	1 dokumen	5,662,414	5,662,414	5,662,414	Kab. Muara Enim, Muara Enim, Kepur	PENDAPATAN ASLI DAERAH (PAD)	6. Peningkatan Kualitas Lingkungan Hidup dan Ketahanan Bencana	0	1 dokumen	6,228,655	Satuan Polisi Pamong Praja	
1.05.01.2.02.07	Koordinasi dan Penyusunan Laporan Keuangan Bulanan/Triwulanan/Semesteran SKPD	jumlah laporan keuangan triwulan skpd				4 dokumen	4 dokumen	5,726,808	5,726,808	20,165,500	Kab. Muara Enim, Muara Enim, Kepur	PENDAPATAN ASLI DAERAH (PAD)	6. Peningkatan Kualitas Lingkungan Hidup dan Ketahanan Bencana	0	4 dokumen	6,299,489	Satuan Polisi Pamong Praja	
1.05.01.2.03	Administrasi Barang Milik Daerah pada Perangkat Daerah	tingkat ketersediaan dokumen administrasi barang milik daerah pada perangkat daerah tingkat layanan administrasi perkantoran yang terlaksana	% %		% %	100 % 100 %	100 % 100 %	29,380,616	29,380,616	29,380,616					100 % 100 %	32,318,679		
1.05.01.2.03.01	Penyusunan Perencanaan Kebutuhan Barang Milik Daerah SKPD	jumlah dokumen perencanaan kebutuhan barang milik daerah				1 dokumen	1 dokumen	6,253,105	6,253,105	6,253,105	Kab. Muara Enim, Muara Enim, Kepur	PENDAPATAN ASLI DAERAH (PAD)	Memperkuat Stabilitas Polhukhankam Dan Transformasi Pelayanan Publik 6. Peningkatan Kualitas Lingkungan Hidup dan Ketahanan Bencana	0	1 dokumen	6,878,416	Satuan Polisi Pamong Praja	
1.05.01.2.03.02	Pengamanan Barang Milik Daerah SKPD	jumlah dan jenis asuransi barang milik daerah				2 jenis	2 jenis	13,906,200	13,906,200	13,906,200	Kab. Muara Enim, Muara Enim, Kepur	PENDAPATAN ASLI DAERAH (PAD)	Memperkuat Stabilitas Polhukhankam Dan Transformasi Pelayanan Publik 6. Peningkatan Kualitas Lingkungan Hidup dan Ketahanan Bencana	0	2 jenis	15,296,820	Satuan Polisi Pamong Praja	
1.05.01.2.03.05	Rekonsiliasi dan Penyusunan Laporan Barang Milik Daerah pada SKPD	jumlah dokumen rekonsiliasi penyusunan barang milik daerah				1 dokumen	1 dokumen	2,999,795	2,999,795	2,999,795	Kab. Muara Enim, Muara Enim, Kepur	PENDAPATAN ASLI DAERAH (PAD)	Memperkuat Stabilitas Polhukhankam Dan Transformasi Pelayanan Publik 6. Peningkatan Kualitas Lingkungan Hidup dan Ketahanan Bencana	0	1 dokumen	3,299,775	Satuan Polisi Pamong Praja	
1.05.01.2.03.06	Penatausahaan Barang Milik Daerah pada SKPD	jumlah laporan penatausahaan barang milik daerah pada skpd				1 dokumen	1 dokumen	6,221,516	6,221,516	6,221,516	Kab. Muara Enim, Muara Enim, Kepur	PENDAPATAN ASLI DAERAH (PAD)	Memperkuat Stabilitas Polhukhankam Dan Transformasi Pelayanan Publik 6. Peningkatan Kualitas Lingkungan Hidup dan Ketahanan Bencana	0	1 dokumen	6,843,668	Satuan Polisi Pamong Praja	

**Rancangan Akhir Perubahan Rencana Kerja Pemerintah Daerah (RKPD)
Kabupaten Muara Enim
Tahun 2022**

Kode	Urusan/ Bidang Urusan/ Program/ Kegiatan/ Sub Kegiatan	Indikator Program/ Kegiatan/ Sub Kegiatan	Target Akhir Period e RPJMD	Realisasi Capaian RKPD Tahun 2020	Prakiraan Capaian Target RKPD Tahun 2021	Capaian Kinerja dan Kerangka Pendanaan							Kelompok Sasaran	Prakiraan Maju Rencana Tahun 2023		Perangkat Daerah Penanggung Jawab		
						Target 2022		Pagu Indikatif			Lokasi	Sumber Dana		Prioritas			Target	Pagu Indikatif
						Semula	Menjadi	RKPD 2022	APBD 2022	RKPD 2022 Perubahan				Nasional	Daerah			
1 05 01 2.0 5	Administrasi Kepegawaian Perangkat Daerah	tingkat ketersediaan dokumen administrasi kepegawaian perangkat daerah	%		%	100 %	100 %	61,716,108	33,696,108	306,386,108					100 %	384,687,719		
1 05 01 2.0 5 01	Peningkatan Sarana dan Prasarana Disiplin Pegawai	jumlah dan jenis sarana dan prasarana disiplin pegawai				1 jenis	1 jenis	2,886,322	2,886,322	2,886,322	Kab. Muara Enim, Muara Enim, Kepur	PENDAPATAN ASLI DAERAH (PAD)		6. Peningkatan Kualitas Lingkungan Hidup dan Ketahanan Bencana	0	1 jenis	3,174,954	Satuan Polisi Pamong Praja
1 05 01 2.0 5 03	Pendataan dan Pengolahan Administrasi Kepegawaian	jumlah dokumen pendataan dan pengolahan administrasi kepegawaian				1 dokumen	1 dokumen	4,999,786	4,999,786	4,999,786	Kab. Muara Enim, Muara Enim, Kepur	PENDAPATAN ASLI DAERAH (PAD)		6. Peningkatan Kualitas Lingkungan Hidup dan Ketahanan Bencana	0	1 dokumen	5,499,765	Satuan Polisi Pamong Praja
1 05 01 2.0 5 07	Pemulangan Pegawai yang Meninggal dalam Melaksanakan Tugas	jumlah pelaksanaan pegawai yang meninggal dalam melaksanakan tugas				8 orang/kali	4 orang/kali	53,830,000	25,810,000	10,500,000	Kab. Muara Enim, Semua Kecamatan Semua Kelurahan	PENDAPATAN ASLI DAERAH (PAD)		6. Peningkatan Kualitas Lingkungan Hidup dan Ketahanan Bencana	0	4 orang/kali	59,213,000	Satuan Polisi Pamong Praja
1 05 01 2.0 5 09	Pendidikan dan Pelatihan Pegawai Berdasarkan Tugas dan Fungsi	Jumlah Pegawai Berdasarkan Tugas dan Fungsi yang Mengikuti Pendidikan dan Pelatihan					120 Orang	0	0	288,000,000	Kab. Muara Enim, Muara Enim, Semua Kelurahan	PENDAPATAN ASLI DAERAH (PAD)		6. Peningkatan Kualitas Lingkungan Hidup dan Ketahanan Bencana	0	120 Orang	316,800,000	Satuan Polisi Pamong Praja
1 05 01 2.0 6	Administrasi Umum Perangkat Daerah	tingkat ketersediaan dokumen administrasi umum perangkat daerah	%		%	100 %	100 %	654,356,173	551,082,806	863,521,506					100 %	815,788,461		
1 05 01 2.0 6 01	Penyediaan Komponen Instalasi Listrik/Penerangan Bangunan Kantor	jumlah dan jenis instalasi listrik / penerangan bangunan kantor yang disediakan				6 jenis	6 jenis	4,950,370	4,950,370	4,950,370	Kab. Muara Enim, Muara Enim, Kepur	PENDAPATAN ASLI DAERAH (PAD)		6. Peningkatan Kualitas Lingkungan Hidup dan Ketahanan Bencana	0	6 jenis	5,445,407	Satuan Polisi Pamong Praja
1 05 01 2.0 6 02	Penyediaan Peralatan dan Perlengkapan Kantor	jumlah paket peralatan dan perlengkapan kantor					9 null	0	0	87,269,700		PENDAPATAN ASLI DAERAH (PAD)		6. Peningkatan Kualitas Lingkungan Hidup dan Ketahanan Bencana	0	9 null	95,996,670	Satuan Polisi Pamong Praja
1 05 01 2.0 6 03	Penyediaan Peralatan Rumah Tangga	jumlah dan jenis peralatan rumah tangga				10 jenis	10 jenis	6,539,321	6,539,321	6,539,321	Kab. Muara Enim, Muara Enim, Kepur	PENDAPATAN ASLI DAERAH (PAD)		6. Peningkatan Kualitas Lingkungan Hidup dan Ketahanan Bencana	0	10 jenis	7,193,253	Satuan Polisi Pamong Praja

**Rancangan Akhir Perubahan Rencana Kerja Pemerintah Daerah (RKPD)
Kabupaten Muara Enim
Tahun 2022**

Kode	Urusan/ Bidang Urusan/ Program/ Kegiatan/ Sub Kegiatan	Indikator Program/ Kegiatan/ Sub Kegiatan	Target Akhir Period e RPJMD	Realisasi Capaian RKPD Tahun 2020	Prakiraan Capaian Target RKPD Tahun 2021	Capaian Kinerja dan Kerangka Pendanaan									Kelompok Sasaran	Prakiraan Maju Rencana Tahun 2023		Perangkat Daerah Penanggung Jawab
						Target 2022		Pagu Indikatif			Lokasi	Sumber Dana	Prioritas			Target	Pagu Indikatif	
						Semula	Menjadi	RKPD 2022	APBD 2022	RKPD 2022 Perubahan			Nasional	Daerah				
1.05.01.2.06.04	Penyediaan Bahan Logistik Kantor	jumlah dan jenis bahan logistik kantor yang disediakan				18 jenis	18 jenis	137,423,689	220,081,700	320,821,700	Kab. Muara Enim, Muara Enim, Kepur	PENDAPATAN ASLI DAERAH (PAD)		6. Peningkatan Kualitas Lingkungan Hidup dan Ketahanan Bencana	0	18 jenis	151,166,058	Satuan Polisi Pamong Praja
1.05.01.2.06.05	Penyediaan Barang Cetak dan Penggandaan	jumlah dan jenis barang cetak dan penggandaan yang disediakan				5 jenis	5 jenis	81,572,768	52,130,390	52,130,390	Kab. Muara Enim, Muara Enim, Kepur	PENDAPATAN ASLI DAERAH (PAD)		6. Peningkatan Kualitas Lingkungan Hidup dan Ketahanan Bencana	0	5 jenis	89,730,045	Satuan Polisi Pamong Praja
1.05.01.2.06.06	Penyediaan Bahan Bacaan dan Peraturan Perundang-undangan	jumlah dan jenis bahan bacaan yang disediakan				1 jenis	1 jenis	12,000,000	12,000,000	12,000,000	Kab. Muara Enim, Muara Enim, Kepur	PENDAPATAN ASLI DAERAH (PAD)		6. Peningkatan Kualitas Lingkungan Hidup dan Ketahanan Bencana	0	1 jenis	13,200,000	Satuan Polisi Pamong Praja
1.05.01.2.06.09	Penyelenggaraan Rapat Koordinasi dan Konsultasi SKPD	jumlah penyelenggaraan rapat koordinasi dan konsultasi skpd				891 orang/kali	891 orang/kali	406,882,000	250,393,000	374,822,000	Kab. Muara Enim, Semua Kecamatan, Semua Kelurahan	PENDAPATAN ASLI DAERAH (PAD)		6. Peningkatan Kualitas Lingkungan Hidup dan Ketahanan Bencana	0	891 orang/kali	447,570,200	Satuan Polisi Pamong Praja
1.05.01.2.06.10	Penatausahaan Arsip Dinamis pada SKPD	tingkat pengelolaan arsip dinamis perangkat daerah				1 dokumen	1 dokumen	4,988,025	4,988,025	4,988,025	Kab. Muara Enim, Muara Enim, Kepur	PENDAPATAN ASLI DAERAH (PAD)		6. Peningkatan Kualitas Lingkungan Hidup dan Ketahanan Bencana	0	1 dokumen	5,486,828	Satuan Polisi Pamong Praja
1.05.01.2.07	Pengadaan Barang Milik Daerah Penunjang Urusan Pemerintah Daerah	tingkat ketersediaan barang milik daerah penunjang urusan daerah	%		%	100 %	100 %	22,849,524	16,500,000	1,783,500,000						100 %	1,960,034,476	
1.05.01.2.07.02	Pengadaan Kendaraan Dinas Operasional atau Lapangan	jumlah unit kendaraan dinas operasional atau lapangan yang disediakan					3 unit	0	0	1,743,000,000		PENDAPATAN ASLI DAERAH (PAD)		6. Peningkatan Kualitas Lingkungan Hidup dan Ketahanan Bencana	Aparatur Sipil Negara	3 unit	1,917,300,000	Satuan Polisi Pamong Praja
1.05.01.2.07.05	Pengadaan Mebel	jumlah paket mebel yang disediakan					2 Unit	0	0	16,000,000		PENDAPATAN ASLI DAERAH (PAD)		6. Peningkatan Kualitas Lingkungan Hidup dan Ketahanan Bencana	Aparatur Sipil Negara	2 Unit	17,600,000	Satuan Polisi Pamong Praja
1.05.01.2.07.06	Pengadaan Peralatan dan Mesin Lainnya	jumlah dan jenis mesin mesin kantor				1 jenis	2 unit	22,849,524	16,500,000	24,500,000	Kab. Muara Enim, Muara Enim, Kepur	PENDAPATAN ASLI DAERAH (PAD)		6. Peningkatan Kualitas Lingkungan Hidup dan Ketahanan Bencana	Aparatur Sipil Negara	2 unit	25,134,476	Satuan Polisi Pamong Praja

**Rancangan Akhir Perubahan Rencana Kerja Pemerintah Daerah (RKPD)
Kabupaten Muara Enim
Tahun 2022**

Kode	Urusan/ Bidang Urusan/ Program/ Kegiatan/ Sub Kegiatan	Indikator Program/ Kegiatan/ Sub Kegiatan	Target Akhir Period e RPJMD	Realisasi Capaian RKPD Tahun 2020	Prakiraan Capaian Target RKPD Tahun 2021	Capaian Kinerja dan Kerangka Pendanaan						Kelompok Sasaran	Prakiraan Maju Rencana Tahun 2023		Perangkat Daerah Penanggung Jawab			
						Target 2022		Pagu Indikatif			Lokasi		Sumber Dana	Prioritas		Target	Pagu Indikatif	
						Semula	Menjadi	RKPD 2022	APBD 2022	RKPD 2022 Perubahan				Nasional				Daerah
1 05 01 2.0 8	Penyediaan Jasa Penunjang Urusan Pemerintahan Daerah	presentase dokumen penyediaan jasa penunjang urusan pemerintahan daerah	%		%	100 %	100 %	84,135,300	84,135,300	84,875,700				100 %	92,548,830			
1 05 01 2.0 8 01	Penyediaan Jasa Surat Menyurat	jumlah dan jenis benda pos lainnya				2 jenis	2 jenis	3,300,000	3,300,000	4,040,400	Kab. Muara Enim, Muara Enim, Kepur	PENDAPATAN ASLI DAERAH (PAD)	Memperkuat Stabilitas Polhukhankam Dan Transformasi Pelayanan Publik	6. Peningkatan Kualitas Lingkungan Hidup dan Ketahanan Bencana	aparatur sipil negara	2 jenis	3,630,000	Satuan Polisi Pamong Praja
1 05 01 2.0 8 02	Penyediaan Jasa Komunikasi, Sumber Daya Air dan Listrik	jumlah dan jenis rekening yang dibayar				3 jenis	3 jenis	80,835,300	80,835,300	80,835,300	Kab. Muara Enim, Muara Enim, Kepur	PENDAPATAN ASLI DAERAH (PAD)	Memperkuat Stabilitas Polhukhankam Dan Transformasi Pelayanan Publik	6. Peningkatan Kualitas Lingkungan Hidup dan Ketahanan Bencana	aparatur sipil negara	3 jenis	88,918,830	Satuan Polisi Pamong Praja
1 05 01 2.0 9	Pemeliharaan Barang Milik Daerah Penunjang Urusan Pemerintahan Daerah	tingkat ketersediaan pemeliharaan barang milik daerah penunjang urusan pemerintahan daerah	%		%	100 %	100 %	198,389,769	103,740,585	128,240,585						100 %	218,228,745	
1 05 01 2.0 9 01	Penyediaan Jasa Pemeliharaan, Biaya Pemeliharaan dan Pajak Kendaraan Perorangan Dinas atau Kendaraan Dinas Jabatan	jumlah dan jenis pemeliharaan pajak, dan perizinan kendaraan dinas jabatan yang dibayar				1 unit	1 unit	12,152,801	1,145,750	1,145,750	Kab. Muara Enim, Muara Enim, Kepur	PENDAPATAN ASLI DAERAH (PAD)		6. Peningkatan Kualitas Lingkungan Hidup dan Ketahanan Bencana	0	1 unit	13,368,081	Satuan Polisi Pamong Praja
1 05 01 2.0 9 02	Penyediaan Jasa Pemeliharaan, Biaya Pemeliharaan, Pajak, dan Perizinan Kendaraan Dinas Operasional atau Lapangan	jumlah dan jenis pemeliharaan pajak, dan perizinan kendaraan dinas operasional atau lapangan yang dibayar				19 unit	19 unit	109,107,294	46,434,285	46,434,285	Kab. Muara Enim, Muara Enim, Kepur	PENDAPATAN ASLI DAERAH (PAD)		6. Peningkatan Kualitas Lingkungan Hidup dan Ketahanan Bencana	0	19 unit	120,018,023	Satuan Polisi Pamong Praja
1 05 01 2.0 9 07	Pemeliharaan Aset Tetap Lainnya	jumlah pemeliharaan aset tetap lainnya					5 unit	0	0	72,500,000		PENDAPATAN ASLI DAERAH (PAD)		6. Peningkatan Kualitas Lingkungan Hidup dan Ketahanan Bencana	0	5 unit	0	Satuan Polisi Pamong Praja
1 05 01 2.0 9 11	Pemeliharaan/Rehabilitasi Sarana dan Prasarana Pendukung Gedung Kantor atau Bangunan Lainnya	jumlah dan jenis pemeliharaan sarana dan prasarana pendukung gedung kantor atau bangunan lainnya				1 unit	1 unit	8,160,550	8,160,550	8,160,550	Kab. Muara Enim, Muara Enim, Kepur	PENDAPATAN ASLI DAERAH (PAD)		6. Peningkatan Kualitas Lingkungan Hidup dan Ketahanan Bencana	0	1 unit	8,976,605	Satuan Polisi Pamong Praja

**Rancangan Akhir Perubahan Rencana Kerja Pemerintah Daerah (RKPD)
Kabupaten Muara Enim
Tahun 2022**

Kode	Urusan/ Bidang Urusan/ Program/ Kegiatan/ Sub Kegiatan	Indikator Program/ Kegiatan/ Sub Kegiatan	Target Akhir Period e RPJMD	Realisasi Capaian RKPD Tahun 2020	Prakiraan Capaian Target RKPD Tahun 2021	Capaian Kinerja dan Kerangka Pendanaan							Kelompok Sasaran	Prakiraan Maju Rencana Tahun 2023		Perangkat Daerah Penanggung Jawab		
						Target 2022		Pagu Indikatif			Lokasi	Sumber Dana		Prioritas			Target	Pagu Indikatif
						Semula	Menjadi	RKPD 2022	APBD 2022	RKPD 2022 Perubahan				Nasional	Daerah			
1 05 02	PROGRAM PENINGKATAN KETENTERAMAN DAN KETERTIBAN UMUM	presentase cakupan penyelesaian k3 (ketenteraman, ketertiban dan keindahan)	100 persen		0 persen	100 persen	100 persen	5,997,674,483	5,377,881,900	5,374,023,900					100 persen	6,597,486,931		
1 05 02 2.0 1	Penanganan Gangguan Ketenteraman dan Ketertiban Umum dalam 1 (satu) Daerah Kabupaten/Kota	tingkat penyelesaian pelanggaran K3	%		%	100 %	100 %	5,776,197,883	5,262,557,500	5,138,352,500					100 %	6,353,817,671		
1 05 02 2.0 1 01	Pencegahan Gangguan Ketenteraman dan Ketertiban Umum melalui Deteksi Dini dan Cegah Dini, Pembinaan dan Penyuluhan, Pelaksanaan Patroli, Pengamanan, dan Pengawasan	jumlah laporan pencegahan gangguan ketenteraman dan ketertiban umum yang ditindaklanjuti				1 dokumen	1 dokumen	5,086,080,000	5,070,120,000	5,070,120,000	Kab. Muara Enim, Semua Kecamatan Semua Kelurahan	PENDAPATAN ASLI DAERAH (PAD)		6. Peningkatan Kualitas Lingkungan Hidup dan Ketahanan Bencana	0	1 dokumen	5,594,688,000	Satuan Polisi Pamong Praja
1 05 02 2.0 1 02	Penindakan atas Gangguan Ketenteraman dan Ketertiban Umum Berdasarkan Perda dan Perkada melalui Penertiban dan Penanganan Unjuk Rasa dan Kerusuhan Massa	jumlah laporan penindakan atas gangguan ketenteraman dan ketertiban umum berdasarkan perda dan perkada melalui penertiban dan penanganan unjuk rasa dan kerusuhan massa				1 dokumen	1 dokumen	270,400,000	6,250,000	6,250,000	Kab. Muara Enim, Semua Kecamatan Semua Kelurahan	PENDAPATAN ASLI DAERAH (PAD)		6. Peningkatan Kualitas Lingkungan Hidup dan Ketahanan Bencana	0	1 dokumen	297,440,000	Satuan Polisi Pamong Praja
1 05 02 2.0 1 03	Koordinasi Penyelenggaraan Ketenteraman dan Ketertiban Umum serta Perlindungan Masyarakat Tingkat Kabupaten/Kota	jumlah laporan penyelenggaraan ketenteraman dan ketertiban umum serta perlindungan masyarakat				1 dokumen	1 dokumen	202,886,580	7,650,000	7,650,000	Kab. Muara Enim, Semua Kecamatan Semua Kelurahan	PENDAPATAN ASLI DAERAH (PAD)		6. Peningkatan Kualitas Lingkungan Hidup dan Ketahanan Bencana	0	1 dokumen	223,175,238	Satuan Polisi Pamong Praja
1 05 02 2.0 1 04	Pemberdayaan Perlindungan Masyarakat dalam rangka Ketenteraman dan Ketertiban Umum	cakupan petugas linmas				100 %	100 %	21,799,000	7,220,000	7,220,000	Kab. Muara Enim, Semua Kecamatan Semua Kelurahan	PENDAPATAN ASLI DAERAH (PAD)		6. Peningkatan Kualitas Lingkungan Hidup dan Ketahanan Bencana	0	100 %	23,978,900	Satuan Polisi Pamong Praja
1 05 02 2.0 1 05	Peningkatan Kapasitas SDM Satuan Polisi Pamongpraaja dan Satuan Perlindungan Masyarakat termasuk dalam Pelaksanaan Tugas yang Bernuansa Hak Asasi Manusia	jumlah tenaga satpol pp dan satlinmas yang terlatih				350 orang	20 orang	83,248,303	131,471,000	13,386,000	Kab. Muara Enim, Semua Kecamatan Semua Kelurahan	PENDAPATAN ASLI DAERAH (PAD)		6. Peningkatan Kualitas Lingkungan Hidup dan Ketahanan Bencana	0	20 orang	91,573,133	Satuan Polisi Pamong Praja

**Rancangan Akhir Perubahan Rencana Kerja Pemerintah Daerah (RKPD)
Kabupaten Muara Enim
Tahun 2022**

Kode	Urusan/ Bidang Urusan/ Program/ Kegiatan/ Sub Kegiatan	Indikator Program/ Kegiatan/ Sub Kegiatan	Target Akhir Period e RPJMD	Realisasi Capaian RKPD Tahun 2020	Prakiraan Capaian Target RKPD Tahun 2021	Capaian Kinerja dan Kerangka Pendanaan							Kelompok Sasaran	Prakiraan Maju Rencana Tahun 2023		Perangkat Daerah Penanggung Jawab		
						Target 2022		Pagu Indikatif			Lokasi	Sumber Dana		Prioritas			Target	Pagu Indikatif
						Semula	Menjadi	RKPD 2022	APBD 2022	RKPD 2022 Perubahan				Nasional	Daerah			
1 05 02 2.0 1 08	Pengadaan dan Pemeliharaan Sarana dan Prasarana Ketentraman dan Ketertiban Umum	jumlah dan jenis sarana dan prasarana ketentraman dan ketertiban umum				3 jenis	1 jenis	64,000,000	27,982,500	27,982,500	Kab. Muara Enim, Muara Enim, Semua Kelurahan	PENDAPATAN ASLI DAERAH (PAD)	6. Peningkatan Kualitas Lingkungan Hidup dan Ketahanan Bencana	0	1 jenis	70,400,000	Satuan Polisi Pamong Praja	
1 05 02 2.0 1 09	Penyusunan SOP Ketertiban Umum dan Ketenteraman Masyarakat	jumlah dokumen SOP yang tersedia				1 dokumen	1 dokumen	9,974,000	5,744,000	5,744,000	Kab. Muara Enim, Semua Kecamatan Semua Kelurahan	PENDAPATAN ASLI DAERAH (PAD)	6. Peningkatan Kualitas Lingkungan Hidup dan Ketahanan Bencana	0	1 dokumen	10,971,400	Satuan Polisi Pamong Praja	
1 05 02 2.0 2	Penegakan Peraturan Daerah Kabupaten/Kota dan Peraturan Bupati/Wali Kota	presentase penegakan perda kabupaten / kota dan perbup/ walikota presentase Perda dan Perkada terselesaikan	% %		% %	100 % 100 %	100 % 100 %	193,748,300	104,264,400	235,671,400					100 % 100 %	213,168,130		
1 05 02 2.0 2 01	Sosialisasi Penegakan Peraturan Daerah dan Peraturan Bupati/Wali Kota	jumlah peserta sosialisasi				3 kecamatan	30 orang	33,863,300	17,295,000	20,395,000	Kab. Muara Enim, Semua Kecamatan Semua Kelurahan	PENDAPATAN ASLI DAERAH (PAD)	6. Peningkatan Kualitas Lingkungan Hidup dan Ketahanan Bencana	0	30 orang	37,294,630	Satuan Polisi Pamong Praja	
1 05 02 2.0 2 02	Pengawasan atas Kepatuhan terhadap Pelaksanaan Peraturan Daerah dan Peraturan Bupati/Wali Kota	jumlah pelaksanaan pengawasan atas kepatuhan terhadap peraturan daerah dan peraturan bupati / wali kota				5 kali	12 kali	27,173,000	15,968,400	42,305,400	Kab. Muara Enim, Semua Kecamatan Semua Kelurahan	PENDAPATAN ASLI DAERAH (PAD)	6. Peningkatan Kualitas Lingkungan Hidup dan Ketahanan Bencana	0	12 kali	29,890,300	Satuan Polisi Pamong Praja	
1 05 02 2.0 2 03	Penanganan atas Pelanggaran Peraturan Daerah dan Peraturan Bupati/Wali Kota	jumlah pelanggaran peraturan daerah dan peraturan bupati / wali kota				100 %	100 %	132,712,000	71,001,000	172,971,000	Kab. Muara Enim, Semua Kecamatan Semua Kelurahan	PENDAPATAN ASLI DAERAH (PAD)	6. Peningkatan Kualitas Lingkungan Hidup dan Ketahanan Bencana	0	100 %	145,983,200	Satuan Polisi Pamong Praja	
TOTAL								10,736,922,605	9,719,107,026	12,463,060,544						14,158,356,536		

**Rancangan Akhir Perubahan Rencana Kerja Pemerintah Daerah (RKPD)
Kabupaten Muara Enim
Tahun 2022**

Kode	Urusan/ Bidang Urusan/ Program/ Kegiatan/ Sub Kegiatan	Indikator Program/ Kegiatan/ Sub Kegiatan	Target Akhir Periode RPJMD	Realisasi Capaian RKPD Tahun 2020	Prakiraan Capaian Target RKPD Tahun 2021	Capaian Kinerja dan Kerangka Pendanaan						Kelompok Sasaran	Prakiraan Maju Rencana Tahun 2023		Perangkat Daerah Penanggung Jawab				
						Target 2022		Pagu Indikatif			Lokasi		Sumber Dana	Prioritas		Target	Pagu Indikatif		
						Semula	Menjadi	RKPD 2022	APBD 2022	RKPD 2022 Perubahan				Nasional				Daerah	
1						URUSAN PEMERINTAHAN WAJIB YANG BERKAITAN DENGAN PELAYANAN DASAR													
1	05								11,333,952,653	9,917,208,384	10,249,764,404				12,467,347,917				
1	05	01							6,769,403,730	6,292,487,681	6,546,391,701				100 %	7,446,344,103			
1	05	01	2.0 1						251,034,358	251,033,500	204,103,300				100 %	276,137,795			
1	05	01	2.0 1	01					28,965,143	28,965,100	28,965,100	Kab. Muara Enim, Muara Enim, Muara Enim	PENDAPATAN ASLI DAERAH (PAD)	Membangun Lingkungan Hidup, Meningkatkan Ketahanan Bencana Dan Perubahan Iklim	5. Peningkatan Kualitas Tata Kelola Pemerintah dan Pelayanan Publik	0	1 Laporan	31,861,657	Dinas Pemadam Kebakaran dan Penyelamatan
1	05	01	2.0 1	02					30,062,516	30,062,500	30,062,500	Kab. Muara Enim, Muara Enim, Muara Enim	PENDAPATAN ASLI DAERAH (PAD)	Membangun Lingkungan Hidup, Meningkatkan Ketahanan Bencana Dan Perubahan Iklim	5. Peningkatan Kualitas Tata Kelola Pemerintah dan Pelayanan Publik	0	1 Dokumen	33,068,768	Dinas Pemadam Kebakaran dan Penyelamatan
1	05	01	2.0 1	03					29,289,375	29,289,200	29,289,200	Kab. Muara Enim, Muara Enim, Muara Enim	PENDAPATAN ASLI DAERAH (PAD)	Membangun Lingkungan Hidup, Meningkatkan Ketahanan Bencana Dan Perubahan Iklim	5. Peningkatan Kualitas Tata Kelola Pemerintah dan Pelayanan Publik	0	1 Dokumen	32,218,313	Dinas Pemadam Kebakaran dan Penyelamatan
1	05	01	2.0 1	04					53,382,516	53,382,400	30,174,800	Kab. Muara Enim, Muara Enim, Muara Enim	PENDAPATAN ASLI DAERAH (PAD)	Membangun Lingkungan Hidup, Meningkatkan Ketahanan Bencana Dan Perubahan Iklim	5. Peningkatan Kualitas Tata Kelola Pemerintah dan Pelayanan Publik	0	1 Dokumen	58,720,768	Dinas Pemadam Kebakaran dan Penyelamatan
1	05	01	2.0 1	05					53,382,516	53,382,200	29,659,600	Kab. Muara Enim, Muara Enim, Muara Enim	PENDAPATAN ASLI DAERAH (PAD)	Membangun Lingkungan Hidup, Meningkatkan Ketahanan Bencana Dan Perubahan Iklim	5. Peningkatan Kualitas Tata Kelola Pemerintah dan Pelayanan Publik	0	1 Dokumen	58,720,768	Dinas Pemadam Kebakaran dan Penyelamatan

**Rancangan Akhir Perubahan Rencana Kerja Pemerintah Daerah (RKPD)
Kabupaten Muara Enim
Tahun 2022**

Kode	Urusan/ Bidang Urusan/ Program/ Kegiatan/ Sub Kegiatan	Indikator Program/ Kegiatan/ Sub Kegiatan	Target Akhir Period e RPJMD	Realisasi Capaian RKPD Tahun 2020	Prakiraan Capaian Target RKPD Tahun 2021	Capaian Kinerja dan Kerangka Pendanaan							Kelompok Sasaran	Prakiraan Maju Rencana Tahun 2023		Perangkat Daerah Penanggung Jawab		
						Target 2022		Pagu Indikatif			Lokasi	Sumber Dana		Prioritas			Target	Pagu Indikatif
						Semula	Menjadi	RKPD 2022	APBD 2022	RKPD 2022 Perubahan				Nasional	Daerah			
1.05.01.2.01.07	Evaluasi Kinerja Perangkat Daerah	Jumlah Laporan Evaluasi Kinerja				3 Dokumen	3 Dokumen	55,952,292	55,952,100	55,952,100	Kab. Muara Enim, Muara Enim, Muara Enim	PENDAPATAN ASLI DAERAH (PAD)	Membangun Lingkungan Hidup, Meningkatkan Ketahanan Bencana Dan Perubahan Iklim	5. Peningkatan Kualitas Tata Kelola Pemerintah dan Pelayanan Publik	0	3 Dokumen	61,547,521	Dinas Pemadam Kebakaran dan Penyelamatan
1.05.01.2.02	Administrasi Keuangan Perangkat Daerah	Tingkat Ketersediaan Dokumen Akuntabilitas Keuangan Daerah	%		%	100 %	100 %	3,073,547,582	3,073,547,182	3,406,071,769					100 %	3,380,902,340		
1.05.01.2.02.01	Penyediaan Gaji dan Tunjangan ASN	Jumlah dan waktu penyediaan gaji dan tunjangan ASN				12 Orang/Bulan	12 Orang/Bulan	3,029,188,883	3,029,188,882	3,361,713,469	Kab. Muara Enim, Muara Enim, Muara Enim	PENDAPATAN ASLI DAERAH (PAD)		5. Peningkatan Kualitas Tata Kelola Pemerintah dan Pelayanan Publik	0	12 Orang/Bulan	3,332,107,771	Dinas Pemadam Kebakaran dan Penyelamatan
1.05.01.2.02.05	Koordinasi dan Penyusunan Laporan Keuangan Akhir Tahun SKPD	Jumlah Laporan Keuangan Akhir Tahun SKPD				1 Laporan	1 Laporan	25,921,765	25,921,400	25,921,400	Kab. Muara Enim, Muara Enim, Muara Enim	PENDAPATAN ASLI DAERAH (PAD)		5. Peningkatan Kualitas Tata Kelola Pemerintah dan Pelayanan Publik	0	1 Laporan	28,513,942	Dinas Pemadam Kebakaran dan Penyelamatan
1.05.01.2.02.07	Koordinasi dan Penyusunan Laporan Keuangan Bulanan/Triwulanan/Semesteran SKPD	Jumlah Laporan Keuangan Bulanan/Semesteran SKPD				1 laporan	1 laporan	18,436,934	18,436,900	18,436,900	Kab. Muara Enim, Muara Enim, Muara Enim	PENDAPATAN ASLI DAERAH (PAD)		5. Peningkatan Kualitas Tata Kelola Pemerintah dan Pelayanan Publik	0	1 laporan	20,280,627	Dinas Pemadam Kebakaran dan Penyelamatan
1.05.01.2.03	Administrasi Barang Milik Daerah pada Perangkat Daerah	Cakupan Layanan Administrasi Perkantoran	%		%	100 %	100 %	240,455,792	240,455,500	240,455,500					100 %	264,501,371		
1.05.01.2.03.01	Penyusunan Perencanaan Kebutuhan Barang Milik Daerah SKPD	Jumlah Dokumen rencana Barang Milik Daerah				1 Dokumen	1 Dokumen	26,861,579	26,861,500	26,861,500	Kab. Muara Enim, Muara Enim, Muara Enim	PENDAPATAN ASLI DAERAH (PAD)	Membangun Lingkungan Hidup, Meningkatkan Ketahanan Bencana Dan Perubahan Iklim	5. Peningkatan Kualitas Tata Kelola Pemerintah dan Pelayanan Publik	0	1 Dokumen	29,547,737	Dinas Pemadam Kebakaran dan Penyelamatan
1.05.01.2.03.02	Pengamanan Barang Milik Daerah SKPD	Jumlah Premiasuransi Yang Dikeluarkan				15 Unit	15 Unit	188,575,200	188,575,200	188,575,200	Kab. Muara Enim, Muara Enim, Muara Enim	PENDAPATAN ASLI DAERAH (PAD)	Membangun Lingkungan Hidup, Meningkatkan Ketahanan Bencana Dan Perubahan Iklim	5. Peningkatan Kualitas Tata Kelola Pemerintah dan Pelayanan Publik	0	15 Unit	207,432,720	Dinas Pemadam Kebakaran dan Penyelamatan

**Rancangan Akhir Perubahan Rencana Kerja Pemerintah Daerah (RKPD)
Kabupaten Muara Enim
Tahun 2022**

Kode	Urusan/ Bidang Urusan/ Program/ Kegiatan/ Sub Kegiatan	Indikator Program/ Kegiatan/ Sub Kegiatan	Target Akhir Period e RPJMD	Realisasi Capaian RKPD Tahun 2020	Prakiraan Capaian Target RKPD Tahun 2021	Capaian Kinerja dan Kerangka Pendanaan							Kelompok Sasaran	Prakiraan Maju Rencana Tahun 2023		Perangkat Daerah Penanggung Jawab		
						Target 2022		Pagu Indikatif			Lokasi	Sumber Dana		Prioritas			Target	Pagu Indikatif
						Semula	Menjadi	RKPD 2022	APBD 2022	RKPD 2022 Perubahan				Nasional	Daerah			
1.05.01.2.03.06	Penatausahaan Barang Milik Daerah pada SKPD	Jumlah Laporan/Buku Barang Aset Milik Daerah				1 Laporan	1 Laporan	25,019,013	25,018,800	25,018,800	Kab. Muara Enim, Muara Enim, Muara Enim	PENDAPATAN ASLI DAERAH (PAD)	Membangun Lingkungan Hidup, Meningkatkan Ketahanan Bencana Dan Perubahan Iklim	5. Peningkatan Kualitas Tata Kelola Pemerintah dan Pelayanan Publik	0	1 Laporan	27,520,914	Dinas Pemadam Kebakaran dan Penyelamatan
1.05.01.2.05	Administrasi Kepegawaian Perangkat Daerah	Tingkat Disiplin Aparatur	%		%	100 %	100 %	303,899,013	293,898,700	303,898,700						100 %	334,288,914	
1.05.01.2.05.01	Peningkatan Sarana dan Prasarana Disiplin Pegawai	Jumlah dan Jenis Sarana dan Prasarana Disiplin Pegawai				4 Jenis	4 Jenis	20,000,000	20,000,000	20,000,000	Kab. Muara Enim, Muara Enim, Muara Enim	PENDAPATAN ASLI DAERAH (PAD)		5. Peningkatan Kualitas Tata Kelola Pemerintah dan Pelayanan Publik	0	4 Jenis	22,000,000	Dinas Pemadam Kebakaran dan Penyelamatan
1.05.01.2.05.02	Pengadaan Pakaian Dinas Beserta Atribut Kelengkapannya	Jumlah dan Jenis Pakaian Kerja Lapangan				2 Jenis	2 Jenis	159,200,000	159,200,000	159,200,000	Kab. Muara Enim, Muara Enim, Muara Enim	PENDAPATAN ASLI DAERAH (PAD)		5. Peningkatan Kualitas Tata Kelola Pemerintah dan Pelayanan Publik	0	2 Jenis	175,120,000	Dinas Pemadam Kebakaran dan Penyelamatan
1.05.01.2.05.03	Pendataan dan Pengolahan Administrasi Kepegawaian	Jumlah Laporan Administrasi Kepegawaian				1 Laporan	1 Laporan	69,699,013	59,698,700	59,698,700	Kab. Muara Enim, Muara Enim, Muara Enim	PENDAPATAN ASLI DAERAH (PAD)		5. Peningkatan Kualitas Tata Kelola Pemerintah dan Pelayanan Publik	0	1 Laporan	76,668,914	Dinas Pemadam Kebakaran dan Penyelamatan
1.05.01.2.05.09	Pendidikan dan Pelatihan Pegawai Berdasarkan Tugas dan Fungsi	Jumlah Pegawai Yang Ikut Pendidikan dan Pelatihan				10 Orang	10 Orang	55,000,000	55,000,000	65,000,000	Kab. Muara Enim, Muara Enim, Muara Enim	PENDAPATAN ASLI DAERAH (PAD)		5. Peningkatan Kualitas Tata Kelola Pemerintah dan Pelayanan Publik	0	10 Orang	60,500,000	Dinas Pemadam Kebakaran dan Penyelamatan
1.05.01.2.06	Administrasi Umum Perangkat Daerah	Cakupan Layanan Administrasi Perkantoran	%		%	100 %	100 %	1,218,470,091	1,218,468,285	1,275,642,436						100 %	1,340,317,100	
1.05.01.2.06.01	Penyediaan Komponen Instalasi Listrik/Penerangan Bangunan Kantor	Jumlah Jenis Komponen Listrik/Penerangan Bangunan Kantor Yang Disediakan				10 Jenis	10 Jenis	8,795,258	8,794,871	11,585,541	Kab. Muara Enim, Muara Enim, Muara Enim	PENDAPATAN ASLI DAERAH (PAD)		5. Peningkatan Kualitas Tata Kelola Pemerintah dan Pelayanan Publik	0	10 Jenis	9,674,784	Dinas Pemadam Kebakaran dan Penyelamatan
1.05.01.2.06.02	Penyediaan Peralatan dan Perlengkapan Kantor	Jumlah dan Jenis Fasilitas Perlengkapan Kerja dan Peralatan Kebersihan Yang Diadakan				35 Jenis	35 Jenis	160,553,032	160,552,798	202,052,798	Kab. Muara Enim, Muara Enim, Muara Enim	PENDAPATAN ASLI DAERAH (PAD)		5. Peningkatan Kualitas Tata Kelola Pemerintah dan Pelayanan Publik	0	35 Jenis	176,608,335	Dinas Pemadam Kebakaran dan Penyelamatan

**Rancangan Akhir Perubahan Rencana Kerja Pemerintah Daerah (RKPD)
Kabupaten Muara Enim
Tahun 2022**

Kode	Urusan/ Bidang Urusan/ Program/ Kegiatan/ Sub Kegiatan	Indikator Program/ Kegiatan/ Sub Kegiatan	Target Akhir Period e RPJMD	Realisasi Capaian RKPD Tahun 2020	Prakiraan Capaian Target RKPD Tahun 2021	Capaian Kinerja dan Kerangka Pendanaan							Kelompok Sasaran	Prakiraan Maju Rencana Tahun 2023		Perangkat Daerah Penanggung Jawab		
						Target 2022		Pagu Indikatif			Lokasi	Sumber Dana		Prioritas			Target	Pagu Indikatif
						Semula	Menjadi	RKPD 2022	APBD 2022	RKPD 2022 Perubahan				Nasional	Daerah			
1 05 01 2.0 6 04	Penyediaan Bahan Logistik Kantor	Jumlah dan Jenis Bahan Logistik Kantor				35 Jenis	35 Jenis	184,715,150	184,714,934	186,713,621	Kab. Muara Enim, Muara Enim, Muara Enim	PENDAPATAN ASLI DAERAH (PAD)		5. Peningkatan Kualitas Tata Kelola Pemerintah dan Pelayanan Publik	0	35 Jenis	203,186,665	Dinas Pemadam Kebakaran dan Penyelamatan
1 05 01 2.0 6 05	Penyediaan Barang Cetak dan Penggandaan	Jumlah dan Jenis Barang Cetak dan Pengadaan Yang Disediakan				11 Jenis	11 Jenis	52,522,692	52,522,316	63,564,310	Kab. Muara Enim, Muara Enim, Muara Enim	PENDAPATAN ASLI DAERAH (PAD)		5. Peningkatan Kualitas Tata Kelola Pemerintah dan Pelayanan Publik	0	11 Jenis	57,774,961	Dinas Pemadam Kebakaran dan Penyelamatan
1 05 01 2.0 6 06	Penyediaan Bahan Bacaan dan Peraturan Perundang-undangan	Jumlah dan Jenis Bahan Bacaan dan Peraturan Perundang-undangan				6 Jenis	6 Jenis	12,800,000	12,800,000	12,800,000	Kab. Muara Enim, Muara Enim, Muara Enim	PENDAPATAN ASLI DAERAH (PAD)		5. Peningkatan Kualitas Tata Kelola Pemerintah dan Pelayanan Publik	0	6 Jenis	14,080,000	Dinas Pemadam Kebakaran dan Penyelamatan
1 05 01 2.0 6 09	Penyelenggaraan Rapat Koordinasi dan Konsultasi SKPD	Jumlah Laporan Perjalanan Dinas Rapat Koordinasi dan konsultasi keluar daerah dan dalam daerah, dan jumlah makanan dan minuman yang disediakan				3660 Orang	3660 Orang/Kali	793,555,500	793,555,200	793,398,000	Kab. Muara Enim, Muara Enim, Muara Enim	PENDAPATAN ASLI DAERAH (PAD)		5. Peningkatan Kualitas Tata Kelola Pemerintah dan Pelayanan Publik	0	3660 Orang/Kali	872,911,050	Dinas Pemadam Kebakaran dan Penyelamatan
1 05 01 2.0 6 10	Penatausahaan Arsip Dinamis pada SKPD	Tingkat Pengelolaan arsip dinamis				1 Laporan	1 Laporan	5,528,459	5,528,166	5,528,166	Kab. Muara Enim, Muara Enim, Muara Enim	PENDAPATAN ASLI DAERAH (PAD)		5. Peningkatan Kualitas Tata Kelola Pemerintah dan Pelayanan Publik	0	1 Laporan	6,081,305	Dinas Pemadam Kebakaran dan Penyelamatan
1 05 01 2.0 7	Pengadaan Barang Milik Daerah Penunjang Urusan Pemerintah Daerah	Jumlah dan Jenis Peralatan dan Perlengkapan Kantor serta Kendaraan yang diadakan	%		%	100 %	100 %	13,810,160	13,810,160	13,810,160						100 %	15,191,176	
1 05 01 2.0 7 05	Pengadaan Mebel	Jumlah dan Jenis Peralatan dan Perlengkapan kantor				1 Jenis	1 Jenis	13,810,160	13,810,160	13,810,160	Kab. Muara Enim, Muara Enim, Muara Enim	PENDAPATAN ASLI DAERAH (PAD)	Memperkuat Stabilitas Polhukhankam Dan Transformasi Pelayanan Publik	6. Peningkatan Kualitas Lingkungan Hidup dan Ketahanan Bencana	0	1 Jenis	15,191,176	Dinas Pemadam Kebakaran dan Penyelamatan
1 05 01 2.0 8	Penyediaan Jasa Penunjang Urusan Pemerintahan Daerah	Cakupan Layanan Administrasi Perkantoran	%		%	100 %	100 %	435,167,641	435,166,243	381,715,943						100 %	478,684,405	

**Rancangan Akhir Perubahan Rencana Kerja Pemerintah Daerah (RKPD)
Kabupaten Muara Enim
Tahun 2022**

Kode	Urusan/ Bidang Urusan/ Program/ Kegiatan/ Sub Kegiatan	Indikator Program/ Kegiatan/ Sub Kegiatan	Target Akhir Period e RPJMD	Realisasi Capaian RKPD Tahun 2020	Prakiraan Capaian Target RKPD Tahun 2021	Capaian Kinerja dan Kerangka Pendanaan							Kelompok Sasaran	Prakiraan Maju Rencana Tahun 2023		Perangkat Daerah Penanggung Jawab		
						Target 2022		Pagu Indikatif			Lokasi	Sumber Dana		Prioritas			Target	Pagu Indikatif
						Semula	Menjadi	RKPD 2022	APBD 2022	RKPD 2022 Perubahan				Nasional	Daerah			
1.05.01.2.08.01	Penyediaan Jasa Surat Menyurat	Jumlah dan Jenis Belanja Paket Pengiriman, Dokumen bermaterai, berperangko dan Jenis Dokumen kilat tercatat				2142 Buah	2142 Buah	20,554,400	20,553,800	15,110,600	Kab. Muara Enim, Muara Enim, Muara Enim	PENDAPATAN ASLI DAERAH (PAD)		5. Peningkatan Kualitas Tata Kelola Pemerintah dan Pelayanan Publik	0	2142 Buah	22,609,840	Dinas Pemadam Kebakaran dan Penyelamatan
1.05.01.2.08.02	Penyediaan Jasa Komunikasi, Sumber Daya Air dan Listrik	Waktu Pembayaran Tagihan Komunikasi, Air, Listrik, Telepon dan Speedy				4 Rekening	4 Rekening	164,457,898	164,457,100	116,450,000	Kab. Muara Enim, Muara Enim, Muara Enim	PENDAPATAN ASLI DAERAH (PAD)		5. Peningkatan Kualitas Tata Kelola Pemerintah dan Pelayanan Publik	0	4 Rekening	180,903,688	Dinas Pemadam Kebakaran dan Penyelamatan
1.05.01.2.08.04	Penyediaan Jasa Pelayanan Umum Kantor	Jumlah Jasa Tenaga Kebersihan dan Tenaga Jaga Malam				4 Orang	4 Orang	250,155,343	250,155,343	250,155,343	Kab. Muara Enim, Muara Enim, Muara Enim	PENDAPATAN ASLI DAERAH (PAD)		5. Peningkatan Kualitas Tata Kelola Pemerintah dan Pelayanan Publik	0	4 Orang	275,170,877	Dinas Pemadam Kebakaran dan Penyelamatan
1.05.01.2.09	Pemeliharaan Barang Milik Daerah Penunjang Urusan Pemerintahan Daerah	Cakupan Layanan Administrasi Perkantoran	%		%	100 %	100 %	1,233,019,093	766,108,111	720,693,893						100 %	1,356,321,002	
1.05.01.2.09.01	Penyediaan Jasa Pemeliharaan, Biaya Pemeliharaan dan Pajak Kendaraan Perorangan Dinas atau Kendaraan Dinas Jabatan	Jumlah dan Jenis Pajak Kendaraan Dinas/Operasional				2 Unit	2 Unit	110,695,603	51,183,948	51,183,948	Kab. Muara Enim, Muara Enim, Muara Enim	PENDAPATAN ASLI DAERAH (PAD)		5. Peningkatan Kualitas Tata Kelola Pemerintah dan Pelayanan Publik	0	2 Unit	121,765,163	Dinas Pemadam Kebakaran dan Penyelamatan
1.05.01.2.09.02	Penyediaan Jasa Pemeliharaan, Biaya Pemeliharaan, Pajak, dan Perizinan Kendaraan Dinas Operasional atau Lapangan	Jumlah dan Jenis Kendaraan Dinas/Operasional yang terpelihara dan pajak kendaraan dinas/operasional roda 2 dan roda 4 Lapangan				12 Unit	12 Unit	967,378,372	609,888,163	560,753,945	Kab. Muara Enim, Muara Enim, Muara Enim	PENDAPATAN ASLI DAERAH (PAD)		5. Peningkatan Kualitas Tata Kelola Pemerintah dan Pelayanan Publik	0	12 Unit	1,064,116,209	Dinas Pemadam Kebakaran dan Penyelamatan
1.05.01.2.09.09	Pemeliharaan/Rehabilitasi Gedung Kantor dan Bangunan Lainnya	Jumlah dan Jenis Kantor yang dipelihara				3 Jenis	3 Jenis	46,216,000	46,216,000	46,216,000	Kab. Muara Enim, Muara Enim, Muara Enim	PENDAPATAN ASLI DAERAH (PAD)		5. Peningkatan Kualitas Tata Kelola Pemerintah dan Pelayanan Publik	0	3 Jenis	50,837,600	Dinas Pemadam Kebakaran dan Penyelamatan

**Rancangan Akhir Perubahan Rencana Kerja Pemerintah Daerah (RKPD)
Kabupaten Muara Enim
Tahun 2022**

Kode	Urusan/ Bidang Urusan/ Program/ Kegiatan/ Sub Kegiatan	Indikator Program/ Kegiatan/ Sub Kegiatan	Target Akhir Period e RPJMD	Realisasi Capaian RKPD Tahun 2020	Prakiraan Capaian Target RKPD Tahun 2021	Capaian Kinerja dan Kerangka Pendanaan							Kelompok Sasaran	Prakiraan Maju Rencana Tahun 2023		Perangkat Daerah Penanggung Jawab		
						Target 2022		Pagu Indikatif			Lokasi	Sumber Dana		Prioritas			Target	Pagu Indikatif
						Semula	Menjadi	RKPD 2022	APBD 2022	RKPD 2022 Perubahan				Nasional	Daerah			
1.05.01.9.10	Pemeliharaan/Rehabilitasi Sarana dan Prasarana Gedung Kantor atau Bangunan Lainnya	Jumlah dan Jenis Peralatan gedung kantor yang dipelihara/rutin				6 Jenis	6 Jenis	35,079,118	24,520,000	20,140,000	Kab. Muara Enim, Muara Enim, Muara Enim	PENDAPATAN ASLI DAERAH (PAD)		5. Peningkatan Kualitas Tata Kelola Pemerintah dan Pelayanan Publik	0	6 Jenis	38,587,030	Dinas Pemadam Kebakaran dan Penyelamatan
1.05.01.9.11	Pemeliharaan/Rehabilitasi Sarana dan Prasarana Pendukung Gedung Kantor atau Bangunan Lainnya	Jumlah dan Jenis Perlengkapan gedung kantor yang dipelihara rutin/berkala				2 Jenis	2 Jenis	73,650,000	34,300,000	42,400,000	Kab. Muara Enim, Muara Enim, Muara Enim	PENDAPATAN ASLI DAERAH (PAD)		5. Peningkatan Kualitas Tata Kelola Pemerintah dan Pelayanan Publik	0	2 Jenis	81,015,000	Dinas Pemadam Kebakaran dan Penyelamatan
1.05.04	PROGRAM PENCEGAHAN, PENANGGULANGAN, PENYELAMATAN KEBAKARAN DAN PENYELAMATAN NON KEBAKARAN	Persentase Pencegahan, Penanggulangan Penyelamatan yang ditangani	%		%	100 %	100 %	4,564,548,923	3,624,720,703	3,703,372,703						100 %	5,021,003,814	
1.05.04.2.0.1	Pencegahan, Pengendalian, Pemadaman, Penyelamatan, dan Penanganan Bahan Berbahaya dan Beracun Kebakaran dalam Daerah Kabupaten/Kota	Jumlah Kejadian yang ditangani	%		%	100 %	100 %	2,317,008,122	2,174,502,245	2,251,478,445						100 %	2,548,708,934	
1.05.04.2.0.1.01	Pencegahan Kebakaran dalam Daerah Kabupaten/Kota	Jumlah Sosialisasi yang dilakukan				1 Laporan	1 Laporan	40,370,344	40,368,425	43,566,825	Kab. Muara Enim, Muara Enim, Muara Enim	PENDAPATAN ASLI DAERAH (PAD)		6. Peningkatan Kualitas Lingkungan Hidup dan Ketahanan Bencana	0	1 Laporan	44,407,378	Dinas Pemadam Kebakaran dan Penyelamatan
1.05.04.2.0.1.02	Pemadaman dan Pengendalian Kebakaran dalam Daerah Kabupaten/Kota	Persentase Kejadian Kebakaran yang ditindak lanjuti				100 %	100 %	1,163,540,344	1,163,540,225	1,237,310,825	Kab. Muara Enim, Muara Enim, Muara Enim	PENDAPATAN ASLI DAERAH (PAD)		6. Peningkatan Kualitas Lingkungan Hidup dan Ketahanan Bencana	0	100 %	1,279,894,378	Dinas Pemadam Kebakaran dan Penyelamatan
1.05.04.2.0.1.03	Penyelamatan dan Evakuasi Korban Kebakaran dan Non Kebakaran	Jumlah Penyelamatan dan Evakuasi Korban Kebakaran dan Non Kebakaran				1 Laporan	1 Laporan	34,435,016	34,433,860	34,433,860	Kab. Muara Enim, Muara Enim, Muara Enim	PENDAPATAN ASLI DAERAH (PAD)		6. Peningkatan Kualitas Lingkungan Hidup dan Ketahanan Bencana	0	1 Laporan	37,878,518	Dinas Pemadam Kebakaran dan Penyelamatan

**Rancangan Akhir Perubahan Rencana Kerja Pemerintah Daerah (RKPD)
Kabupaten Muara Enim
Tahun 2022**

Kode	Urusan/ Bidang Urusan/ Program/ Kegiatan/ Sub Kegiatan	Indikator Program/ Kegiatan/ Sub Kegiatan	Target Akhir Period e RPJMD	Realisasi Capaian RKPD Tahun 2020	Prakiraan Capaian Target RKPD Tahun 2021	Capaian Kinerja dan Kerangka Pendanaan								Kelompok Sasaran	Prakiraan Maju Rencana Tahun 2023		Perangkat Daerah Penanggung Jawab	
						Target 2022		Pagu Indikatif			Lokasi	Sumber Dana	Prioritas		Target	Pagu Indikatif		
						Semula	Menjadi	RKPD 2022	APBD 2022	RKPD 2022 Perubahan			Nasional					Daerah
1.05.04.2.01.04	Penanganan Bahan Berbahaya dan Beracun Kebakaran dalam Daerah Kabupaten/Kota	Jumlah Laporan Penanganan bahan Berbahaya dan Beracun Yang Ditangani				1 Laporan/Data	1 Laporan/Data	47,904,624	47,904,396	47,909,196	Kab. Muara Enim, Muara Enim, Muara Enim	PENDAPATAN ASLI DAERAH (PAD)	6. Peningkatan Kualitas Lingkungan Hidup dan Ketahanan Bencana	0	1 Laporan/Data	52,695,086	Dinas Pemadam Kebakaran dan Penyelamatan	
1.05.04.2.01.06	Pengadaan Sarana dan Prasarana Pencegahan, Penanggulangan Kebakaran dan Alat Pelindung Diri	Jumlah dan Jenis Peralatan Pemadam Kebakaran				4 Jenis	4 Jenis	293,500,000	151,000,000	151,000,000	Kab. Muara Enim, Muara Enim, Muara Enim	PENDAPATAN ASLI DAERAH (PAD)	6. Peningkatan Kualitas Lingkungan Hidup dan Ketahanan Bencana	0	4 Jenis	322,850,000	Dinas Pemadam Kebakaran dan Penyelamatan	
1.05.04.2.01.07	Pembinaan Aparatur Pemadam Kebakaran	Jumlah Aparatur Terlatih				60 Orang	60 Orang	633,236,335	633,235,781	633,235,781	Kab. Muara Enim, Muara Enim, Muara Enim	PENDAPATAN ASLI DAERAH (PAD)	6. Peningkatan Kualitas Lingkungan Hidup dan Ketahanan Bencana	0	60 Orang	696,559,969	Dinas Pemadam Kebakaran dan Penyelamatan	
1.05.04.2.01.09	Penyelenggaraan Kerjasama dan Koordinasi antar Daerah Berbatasan, antar Lembaga, dan Kemitraan dalam Pencegahan, Penanggulangan, Penyelamatan Kebakaran dan Penyelamatan Non Kebakaran	Jumlah Kerjasama Dengan Lembaga Atau Daerah Perbatasan Dalam Pencegahan, Penanggulangan, Penyelamatan Kebakaran				1 Dokumen	1 Dokumen	104,021,459	104,019,558	104,021,958	Kab. Muara Enim, Muara Enim, Muara Enim	PENDAPATAN ASLI DAERAH (PAD)	6. Peningkatan Kualitas Lingkungan Hidup dan Ketahanan Bencana	0	1 Dokumen	114,423,605	Dinas Pemadam Kebakaran dan Penyelamatan	
1.05.04.2.02	Inspeksi Peralatan Proteksi Kebakaran	Jumlah dan Jenis Sarana Proteksi yang didata dan dinilai	%		%	100 %	100 %	103,835,248	103,834,380	103,834,380				100 %	114,218,772			
1.05.04.2.02.01	Pendataan Sarana Prasarana Proteksi Kebakaran	Jumlah sarana proteksi kebakaran yang didata				1 Laporan	1 Laporan	26,903,624	26,902,952	26,902,952	Kab. Muara Enim, Muara Enim, Muara Enim	PENDAPATAN ASLI DAERAH (PAD)	Memperkuat Stabilitas Polhukhankam Dan Transformasi Pelayanan Publik 6. Peningkatan Kualitas Lingkungan Hidup dan Ketahanan Bencana	0	1 Laporan	29,593,986	Dinas Pemadam Kebakaran dan Penyelamatan	
1.05.04.2.02.02	Penilaian Sarana Prasarana Proteksi Kebakaran	Jumlah Sarana Proteksi kebakaran yang dinilai				1 Laporan	1 Laporan	76,931,624	76,931,428	76,931,428	Kab. Muara Enim, Muara Enim, Muara Enim	PENDAPATAN ASLI DAERAH (PAD)	Memperkuat Stabilitas Polhukhankam Dan Transformasi Pelayanan Publik 6. Peningkatan Kualitas Lingkungan Hidup dan Ketahanan Bencana	0	1 Laporan	84,624,786	Dinas Pemadam Kebakaran dan Penyelamatan	
1.05.04.2.03	Investigasi Kejadian Kebakaran	Jumlah Investigasi Kejadian Kebakaran	%		%	100 %	100 %	73,379,019	73,378,690	73,373,090				100 %	80,716,921			

**Rancangan Akhir Perubahan Rencana Kerja Pemerintah Daerah (RKPD)
Kabupaten Muara Enim
Tahun 2022**

Kode	Urusan/ Bidang Urusan/ Program/ Kegiatan/ Sub Kegiatan	Indikator Program/ Kegiatan/ Sub Kegiatan	Target Akhir Period e RPJMD	Realisasi Capaian RKPD Tahun 2020	Prakiraan Capaian Target RKPD Tahun 2021	Capaian Kinerja dan Kerangka Pendanaan								Kelompok Sasaran	Prakiraan Maju Rencana Tahun 2023		Perangkat Daerah Penanggung Jawab	
						Target 2022		Pagu Indikatif			Lokasi	Sumber Dana	Prioritas		Target	Pagu Indikatif		
						Semula	Menjadi	RKPD 2022	APBD 2022	RKPD 2022 Perubahan			Nasional					Daerah
1.05.04.2.03.01	Investigasi Kejadian Kebakaran, meliputi Penelitian dan Pengujian Penyebab Kejadian Kebakaran	Jumlah penelitian, pengujian penyebab kejadian kebakaran yang diinvestigasi				1 Laporan	1 Laporan	73,379,019	73,378,690	73,373,090	Kab. Muara Enim, Muara Enim, Muara Enim	PENDAPATAN ASLI DAERAH (PAD)		6. Peningkatan Kualitas Lingkungan Hidup dan Ketahanan Bencana	0	1 Laporan	80,716,921	Dinas Pemadam Kebakaran dan Penyelamatan
1.05.04.2.04	Pemberdayaan Masyarakat dalam Pencegahan Kebakaran	Jumlah Kelompok Relawan kebakaran yang aktif	%	%		100 %	100 %	633,534,614	243,009,218	244,690,618						100 %	696,888,075	
1.05.04.2.04.01	Pemberdayaan Masyarakat dalam Pencegahan dan Penanggulangan Kebakaran melalui Sosialisasi dan Edukasi Masyarakat	Jumlah Peserta sosialisasi pencegahan penanggulangan				1 Laporan	1 Laporan	187,509,224	187,509,218	189,190,618	Kab. Muara Enim, Muara Enim, Muara Enim	PENDAPATAN ASLI DAERAH (PAD)		6. Peningkatan Kualitas Lingkungan Hidup dan Ketahanan Bencana	0	1 Laporan	206,260,146	Dinas Pemadam Kebakaran dan Penyelamatan
1.05.04.2.04.03	Dukungan Pemberdayaan Masyarakat/Relawan Pemadam Kebakaran melalui Penyediaan Sarana dan Prasarana	Jumlah sarana dan prasarana yang disediakan				17 Unit	17 Unit	143,000,000	55,500,000	55,500,000	Kab. Muara Enim, Muara Enim, Muara Enim	PENDAPATAN ASLI DAERAH (PAD)		6. Peningkatan Kualitas Lingkungan Hidup dan Ketahanan Bencana	0	17 Unit	157,300,000	Dinas Pemadam Kebakaran dan Penyelamatan
1.05.04.2.05	Penyelenggaraan Operasi Pencarian dan Pertolongan terhadap Kondisi Membahayakan Manusia	Jumlah dan Jenis Operasi Pencarian dan Pertolongan	%	%		100 %	100 %	1,436,791,920	1,029,996,170	1,029,996,170						100 %	1,580,471,112	
1.05.04.2.05.01	Penyelenggaraan Operasi Pencarian dan Pertolongan pada Peristiwa yang Menimpa, Membahayakan, dan/atau Mengancam Keselamatan Manusia	Persentase Penanganan Peristiwa membahayakan atau mengancam manusia yang ditindak lanjuti				100 %	100 %	665,791,920	640,496,170	640,496,170	Kab. Muara Enim, Muara Enim, Muara Enim	PENDAPATAN ASLI DAERAH (PAD)		6. Peningkatan Kualitas Lingkungan Hidup dan Ketahanan Bencana	0	100 %	732,371,112	Dinas Pemadam Kebakaran dan Penyelamatan
1.05.04.2.05.03	Pengadaan Sarana dan Prasarana Pencarian dan Pertolongan terhadap Kondisi Membahayakan Manusia/ Penyelamatan dan Evakuasi	Jumlah dan Jenis Peralatan Penyelamatan (Rescue) yang disediakan				11 Jenis	11 Jenis	698,000,000	321,500,000	321,500,000	Kab. Muara Enim, Muara Enim, Muara Enim	PENDAPATAN ASLI DAERAH (PAD)		6. Peningkatan Kualitas Lingkungan Hidup dan Ketahanan Bencana	0	11 Jenis	767,800,000	Dinas Pemadam Kebakaran dan Penyelamatan

**Rancangan Akhir Perubahan Rencana Kerja Pemerintah Daerah (RKPD)
Kabupaten Muara Enim
Tahun 2022**

Kode	Urusan/ Bidang Urusan/ Program/ Kegiatan/ Sub Kegiatan	Indikator Program/ Kegiatan/ Sub Kegiatan	Target Akhir Period e RPJMD	Realisasi Capaian RKPD Tahun 2020	Prakiraan Capaian Target RKPD Tahun 2021	Capaian Kinerja dan Kerangka Pendanaan								Kelompok Sasaran	Prakiraan Maju Rencana Tahun 2023		Perangkat Daerah Penanggung Jawab	
						Target 2022		Pagu Indikatif			Lokasi	Sumber Dana	Prioritas		Target	Pagu Indikatif		
						Semula	Menjadi	RKPD 2022	APBD 2022	RKPD 2022 Perubahan			Nasional					Daerah
1 05 04 2.0 5 04	Pembinaan Aparatur Pencarian dan Pertolongan terhadap Kondisi Membahayakan Manusia/Penyela matan dan Evakuasi	Jumlah Aparatur yang terlatih				10 Orang	10 Orang	73,000,000	68,000,000	68,000,000	Kab. Muara Enim, Muara Enim, Muara Enim	PENDAPATAN ASLI DAERAH (PAD)	5. Peningkatan Kualitas Tata Kelola Pemerintah dan Pelayanan Publik	0	10 Orang	80,300,000	Dinas Pemadam Kebakaran dan Penyelamatan	
TOTAL								11,030,927,263	9,917,208,384	10,249,764,404						12,134,019,988		

**Rancangan Akhir Perubahan Rencana Kerja Pemerintah Daerah (RKPD)
Kabupaten Muara Enim
Tahun 2022**

Kode	Urusan/ Bidang Urusan/ Program/ Kegiatan/ Sub Kegiatan	Indikator Program/ Kegiatan/ Sub Kegiatan	Target Akhir Periode RPJMD	Realisasi Capaian RKPD Tahun 2020	Prakiraan Capaian Target RKPD Tahun 2021	Capaian Kinerja dan Kerangka Pendanaan							Kelompok Sasaran	Prakiraan Maju Rencana Tahun 2023		Perangkat Daerah Penanggung Jawab					
						Target 2022		Pagu Indikatif			Lokasi	Sumber Dana		Prioritas			Target	Pagu Indikatif			
						Semula	Menjadi	RKPD 2022	APBD 2022	RKPD 2022 Perubahan				Nasional	Daerah						
1						URUSAN PEMERINTAHAN WAJIB YANG BERKAITAN DENGAN PELAYANAN DASAR															
1	05								7,604,678,284	6,844,204,738	7,742,814,130				8,324,096,764						
1	05	01							4,346,804,496	3,586,331,986	4,564,508,287				100 &	5,066,222,976					
1	05	01	2.0 1						50,844,420	50,297,500	50,297,500				100 %	50,844,420					
1	05	01	2.0 1	01					2 dokumen	2 dokumen	4,246,282	4,246,100	4,246,100	Kab. Muara Enim, Muara Enim, Muara Enim	Dana Transfer Umum-Dana Alokasi Umum		6. Peningkatan Kualitas Lingkungan Hidup dan Ketahanan Bencana	0	2 dokumen	4,246,282	Badan Penanggulangan Bencana Daerah
1	05	01	2.0 1	02					1 Dokumen	1 Dokumen	14,602,956	14,602,300	14,602,300	Kab. Muara Enim, Muara Enim, Muara Enim	Dana Transfer Umum-Dana Alokasi Umum		6. Peningkatan Kualitas Lingkungan Hidup dan Ketahanan Bencana	0	1 Dokumen	14,602,956	Badan Penanggulangan Bencana Daerah
1	05	01	2.0 1	04					1 Dokumen	1 Dokumen	15,277,741	15,277,700	15,277,700	Kab. Muara Enim, Muara Enim, Muara Enim	Dana Transfer Umum-Dana Alokasi Umum		6. Peningkatan Kualitas Lingkungan Hidup dan Ketahanan Bencana	0	1 Dokumen	15,277,741	Badan Penanggulangan Bencana Daerah
1	05	01	2.0 1	06					3 Dokumen	3 Dokumen	16,717,441	16,171,400	16,171,400	Kab. Muara Enim, Muara Enim, Muara Enim	Dana Transfer Umum-Dana Alokasi Umum		6. Peningkatan Kualitas Lingkungan Hidup dan Ketahanan Bencana	0	3 Dokumen	16,717,441	Badan Penanggulangan Bencana Daerah
1	05	01	2.0 2						100 %	100 %	1,962,574,979	1,962,571,880	2,112,950,081						100 %	1,962,574,979	
1	05	01	2.0 2	01					1 Dokumen	1 Dokumen	1,924,271,021	1,924,271,021	2,074,649,222	Kab. Muara Enim, Muara Enim, Kepur	Dana Transfer Umum-Dana Alokasi Umum		6. Peningkatan Kualitas Lingkungan Hidup dan Ketahanan Bencana	0	1 Dokumen	1,924,271,021	Badan Penanggulangan Bencana Daerah

**Rancangan Akhir Perubahan Rencana Kerja Pemerintah Daerah (RKPD)
Kabupaten Muara Enim
Tahun 2022**

Kode	Urusan/ Bidang Urusan/ Program/ Kegiatan/ Sub Kegiatan	Indikator Program/ Kegiatan/ Sub Kegiatan	Target Akhir Periode RPJMD	Realisasi Capaian RKPD Tahun 2020	Prakiraan Capaian Target RKPD Tahun 2021	Capaian Kinerja dan Kerangka Pendanaan									Kelompok Sasaran	Prakiraan Maju Rencana Tahun 2023		Perangkat Daerah Penanggung Jawab
						Target 2022		Pagu Indikatif			Lokasi	Sumber Dana	Prioritas			Target	Pagu Indikatif	
						Semula	Menjadi	RKPD 2022	APBD 2022	RKPD 2022 Perubahan			Nasional	Daerah				
1.05.01.2.02.02	Penyediaan Administrasi Pelaksanaan Tugas ASN	Jumlah Dokumen Administrasi Pelaksanaan Tugas				1 Dokumen	1 Dokumen	9,715,748	9,713,259	9,713,259	Kab. Muara Enim, Muara Enim, Muara Enim	Dana Transfer Umum-Dana Alokasi Umum		6. Peningkatan Kualitas Lingkungan Hidup dan Ketahanan Bencana	0	1 Dokumen	9,715,748	Badan Penanggulangan Bencana Daerah
1.05.01.2.02.05	Koordinasi dan Penyusunan Laporan Keuangan Akhir Tahun SKPD	Jumlah Dokumen/ Laporan Penyusunan Laporan Keuangan Akhir Tahun SKPD				1 Laporan	1 Laporan	14,256,605	14,256,300	14,256,300	Semua Kab/Kota, Semua Kecamatan, Semua Kelurahan Kab. Muara Enim, Muara Enim, Muara Enim	Dana Transfer Umum-Dana Alokasi Umum		6. Peningkatan Kualitas Lingkungan Hidup dan Ketahanan Bencana	0	1 Laporan	14,256,605	Badan Penanggulangan Bencana Daerah
1.05.01.2.02.07	Koordinasi dan Penyusunan Laporan Keuangan Bulanan/Triwulanan/Semesteran SKPD	Jumlah Dokumen/ Laporan Penyusunan Laporan Keuangan Bulanan/ Triwulan/ Semesteran				1 Laporan	1 Laporan	14,331,605	14,331,300	14,331,300	Kab. Muara Enim, Muara Enim, Muara Enim	Dana Transfer Umum-Dana Alokasi Umum		6. Peningkatan Kualitas Lingkungan Hidup dan Ketahanan Bencana	0	1 Laporan	14,331,605	Badan Penanggulangan Bencana Daerah
1.05.01.2.03	Administrasi Barang Milik Daerah pada Perangkat Daerah	Persentase BMD yang Terpelihara Dengan Baik	%		%	100 %	100 %	76,352,600	75,431,400	15,846,600					100 %	76,352,600		
1.05.01.2.03.02	Pengamanan Barang Milik Daerah SKPD	Jumlah dan Jenis Barang Yang di Asuransikan				8 Kendaraan	8 Kendaraan	76,352,600	75,431,400	15,846,600	Kab. Muara Enim, Muara Enim, Kepur	Dana Transfer Umum-Dana Alokasi Umum		6. Peningkatan Kualitas Lingkungan Hidup dan Ketahanan Bencana	0	8 Kendaraan	76,352,600	Badan Penanggulangan Bencana Daerah
1.05.01.2.05	Administrasi Kepegawaian Perangkat Daerah	Persentase Peningkatan Kapasitas Sumber Daya Aparatur	%		%	100 %	100 %	46,500,000	46,500,000	46,500,000					100 %	46,500,000		
1.05.01.2.05.09	Pendidikan dan Pelatihan Pegawai Berdasarkan Tugas dan Fungsinya	Jumlah Aparatur yang Mengikuti Pendidikan dan Pelatihan Pegawai Berdasarkan Tugas dan Fungsinya				12 Orang	12 Orang	46,500,000	46,500,000	46,500,000	Semua Kab/Kota, Semua Kecamatan, Semua Kelurahan	Dana Transfer Umum-Dana Alokasi Umum		6. Peningkatan Kualitas Lingkungan Hidup dan Ketahanan Bencana	0	12 Orang	46,500,000	Badan Penanggulangan Bencana Daerah
1.05.01.2.06	Administrasi Umum Perangkat Daerah	Persentase Unit Kerja Internal yang terlayani dengan baik	%		%	100 %	100 %	772,917,095	772,900,606	786,368,606					100 %	772,917,095		
1.05.01.2.06.01	Penyediaan Komponen Instalasi Listrik/Penerangan Bangunan Kantor	Jumlah dan Jenis Komponen Instalasi Listrik/ Penerangan Bangunan Kantor yang Disediakan				8 Jenis	8 Jenis	10,434,280	10,433,400	10,433,400	Kab. Muara Enim, Muara Enim, Muara Enim	Dana Transfer Umum-Dana Alokasi Umum		6. Peningkatan Kualitas Lingkungan Hidup dan Ketahanan Bencana	0	8 Jenis	10,434,280	Badan Penanggulangan Bencana Daerah

**Rancangan Akhir Perubahan Rencana Kerja Pemerintah Daerah (RKPD)
Kabupaten Muara Enim
Tahun 2022**

Kode	Urusan/ Bidang Urusan/ Program/ Kegiatan/ Sub Kegiatan	Indikator Program/ Kegiatan/ Sub Kegiatan	Target Akhir Periode RPJMD	Realisasi Capaian RKPD Tahun 2020	Prakiraan Capaian Target RKPD Tahun 2021	Capaian Kinerja dan Kerangka Pendanaan									Kelompok Sasaran	Prakiraan Maju Rencana Tahun 2023		Perangkat Daerah Penanggung Jawab
						Target 2022		Pagu Indikatif			Lokasi	Sumber Dana	Prioritas			Target	Pagu Indikatif	
						Semula	Menjadi	RKPD 2022	APBD 2022	RKPD 2022 Perubahan			Nasional	Daerah				
1.05.01.2.06.02	Penyediaan Peralatan dan Perlengkapan Kantor	Jumlah dan Jenis Peralatan dan Perlengkapan Kantor yang Disediakan				25 Jenis	25 Jenis	30,248,355	30,243,500	30,243,500	Kab. Muara Enim, Muara Enim, Muara Enim	Dana Transfer Umum-Dana Alokasi Umum		6. Peningkatan Kualitas Lingkungan Hidup dan Ketahanan Bencana	0	25 Jenis	30,248,355	Badan Penanggulangan Bencana Daerah
1.05.01.2.06.04	Penyediaan Bahan Logistik Kantor	Jumlah dan Jenis Bahan Logistik Kantor yang Disediakan				4 Jenis	4 Jenis	97,505,478	97,505,206	108,089,206	Kab. Muara Enim, Muara Enim, Muara Enim	Dana Transfer Umum-Dana Alokasi Umum		6. Peningkatan Kualitas Lingkungan Hidup dan Ketahanan Bencana	0	4 Jenis	97,505,478	Badan Penanggulangan Bencana Daerah
1.05.01.2.06.05	Penyediaan Barang Cetak dan Penggandaan	Jumlah dan Jenis Barang Cetak dan Penggandaan yang Disediakan				2 Jenis	2 Jenis	8,374,982	8,374,900	8,374,900	Kab. Muara Enim, Muara Enim, Muara Enim	Dana Transfer Umum-Dana Alokasi Umum		6. Peningkatan Kualitas Lingkungan Hidup dan Ketahanan Bencana	0	2 Jenis	8,374,982	Badan Penanggulangan Bencana Daerah
1.05.01.2.06.06	Penyediaan Bahan Bacaan dan Peraturan Perundang-undangan	Jumlah dan Jenis Bahan Bacaan dan Peraturan Perundang-undangan yang Disediakan				5 Koran	5 Koran	12,000,000	11,996,600	11,996,600	Kab. Muara Enim, Muara Enim, Muara Enim	Dana Transfer Umum-Dana Alokasi Umum		6. Peningkatan Kualitas Lingkungan Hidup dan Ketahanan Bencana	0	5 Koran	12,000,000	Badan Penanggulangan Bencana Daerah
1.05.01.2.06.09	Penyelenggaraan Rapat Koordinasi dan Konsultasi SKPD	Jumlah Laporan Rapat Koordinasi dan Konsultasi BPBD				2 Jenis	2 Jenis	614,354,000	614,347,000	617,231,000	Kab. Muara Enim, Muara Enim, Muara Enim	Dana Transfer Umum-Dana Alokasi Umum		6. Peningkatan Kualitas Lingkungan Hidup dan Ketahanan Bencana	0	2 Jenis	614,354,000	Badan Penanggulangan Bencana Daerah
1.05.01.2.07	Pengadaan Barang Milik Daerah Penunjang Urusan Pemerintah Daerah	Persentase Kesiapan Sarana dan Prasarana Apartur	%		%	100 %	100 %	580,000,000	0	814,000,000						100 %	1,244,000,000	
1.05.01.2.07.01	Pengadaan Kendaraan Perorangan Dinas atau Kendaraan Dinas Jabatan	Jumlah dan Jenis Kendaraan Perorangan Dinas atau Kendaraan Dinas Jabatan yang disediakan					1 Unit	0	0	430,000,000	Kab. Muara Enim, Muara Enim, Kepur	Dana Transfer Umum - Dana Bagi Hasil		6. Peningkatan Kualitas Lingkungan Hidup dan Ketahanan Bencana	0	1 Unit	430,000,000	Badan Penanggulangan Bencana Daerah
1.05.01.2.07.06	Pengadaan Peralatan dan Mesin Lainnya	Jumlah dan Jenis Peralatan dan Mesin lainnya yang disediakan					4 Jenis	0	0	184,000,000	Kab. Muara Enim, Muara Enim, Kepur	Dana Transfer Umum - Dana Bagi Hasil		6. Peningkatan Kualitas Lingkungan Hidup dan Ketahanan Bencana	0	4 Jenis	184,000,000	Badan Penanggulangan Bencana Daerah

**Rancangan Akhir Perubahan Rencana Kerja Pemerintah Daerah (RKPD)
Kabupaten Muara Enim
Tahun 2022**

Kode	Urusan/ Bidang Urusan/ Program/ Kegiatan/ Sub Kegiatan	Indikator Program/ Kegiatan/ Sub Kegiatan	Target Akhir Periode RPJMD	Realisasi Capaian RKPD Tahun 2020	Prakiraan Capaian Target RKPD Tahun 2021	Capaian Kinerja dan Kerangka Pendanaan									Kelompok Sasaran	Prakiraan Maju Rencana Tahun 2023		Perangkat Daerah Penanggung Jawab
						Target 2022		Pagu Indikatif			Lokasi	Sumber Dana	Prioritas			Target	Pagu Indikatif	
						Semula	Menjadi	RKPD 2022	APBD 2022	RKPD 2022 Perubahan			Nasional	Daerah				
1.05.01.2.07.10	Pengadaan Sarana dan Prasarana Gedung Kantor atau Bangunan Lainnya	Jumlah dan Jenis Sarana dan Prasarana Gedung Kantor atau Bangunan lainnya yang disediakan					1 unit	0	0	200,000,000	Kab. Muara Enim, Muara Enim, Kepur	Dana Transfer Umum - Dana Bagi Hasil		6. Peningkatan Kualitas Lingkungan Hidup dan Ketahanan Bencana	0	1 unit	200,000,000	Badan Penanggulangan Bencana Daerah
1.05.01.2.08	Penyediaan Jasa Penunjang Urusan Pemerintahan Daerah	Persentase Ketersediaan Jasa Penunjang Urusan Pemerintah Daerah	%		%	100 %	100 %	135,262,696	134,050,300	148,050,200						100 %	135,262,696	
1.05.01.2.08.01	Penyediaan Jasa Surat Menyurat	Jumlah Dokumen Bermaterai				2 Jenis	2 Jenis	10,975,000	10,964,000	10,964,000	Kab. Muara Enim, Muara Enim, Muara Enim	Dana Transfer Umum-Dana Alokasi Umum		6. Peningkatan Kualitas Lingkungan Hidup dan Ketahanan Bencana	0	2 Jenis	10,975,000	Badan Penanggulangan Bencana Daerah
1.05.01.2.08.02	Penyediaan Jasa Komunikasi, Sumber Daya Air dan Listrik	Jumlah Rekening Dibayarkan				4 Rekening 12 Bulan	4 Rekening 12 Bulan	84,567,696	84,566,300	98,566,200	Kab. Muara Enim, Muara Enim, Muara Enim	Dana Transfer Umum-Dana Alokasi Umum		6. Peningkatan Kualitas Lingkungan Hidup dan Ketahanan Bencana	0	4 Rekening 12 Bulan	84,567,696	Badan Penanggulangan Bencana Daerah
1.05.01.2.08.04	Penyediaan Jasa Pelayanan Umum Kantor	Jumlah Gedung Kantor yang dijaga Kebersihannya				3 Orang 12 Bulan	3 Orang 12 Bulan	39,720,000	38,520,000	38,520,000	Kab. Muara Enim, Muara Enim, Muara Enim	Dana Transfer Umum-Dana Alokasi Umum		6. Peningkatan Kualitas Lingkungan Hidup dan Ketahanan Bencana	0	3 Orang 12 Bulan	39,720,000	Badan Penanggulangan Bencana Daerah
1.05.01.2.09	Pemeliharaan Barang Milik Daerah Penunjang Urusan Pemerintahan Daerah	Persentase Ketersediaanya Sarana dan Prasarana Aparatur dalam Kondisi Baik	%		%	100 %	100 %	722,352,706	544,580,300	590,495,300						100 %	777,771,186	
1.05.01.2.09.02	Penyediaan Jasa Pemeliharaan, Biaya Pemeliharaan, Pajak, dan Perizinan Kendaraan Dinas Operasional atau Lapangan	Jumlah dan Jenis Jasa Pemeliharaan Biaya Pemeliharaan dan Pajak Kendaraan Operasional atau Lapangan yang Disediakan				38 Kendaraan	38 Kendaraan	518,971,186	486,055,500	531,970,500	Kab. Muara Enim, Muara Enim, Semua Kelurahan	Dana Transfer Umum-Dana Alokasi Umum		6. Peningkatan Kualitas Lingkungan Hidup dan Ketahanan Bencana	0	38 Kendaraan	518,971,186	Badan Penanggulangan Bencana Daerah
1.05.01.2.09.10	Pemeliharaan/Rehabilitasi Sarana dan Prasarana Gedung Kantor atau Bangunan Lainnya	Jumlah dan Jenis Peralatan Kerja yang Dipelihara Secara Rutin/ Berkala Lainnya				4 Jenis Peralatan	4 Jenis Peralatan	44,150,000	43,880,000	43,880,000	Kab. Muara Enim, Muara Enim, Muara Enim	Dana Transfer Umum-Dana Alokasi Umum		6. Peningkatan Kualitas Lingkungan Hidup dan Ketahanan Bencana	0	4 Jenis Peralatan	44,150,000	Badan Penanggulangan Bencana Daerah

**Rancangan Akhir Perubahan Rencana Kerja Pemerintah Daerah (RKPD)
Kabupaten Muara Enim
Tahun 2022**

Kode	Urusan/ Bidang Urusan/ Program/ Kegiatan/ Sub Kegiatan	Indikator Program/ Kegiatan/ Sub Kegiatan	Target Akhir Periode RPJMD	Realisasi Capaian RKPD Tahun 2020	Prakiraan Capaian Target RKPD Tahun 2021	Capaian Kinerja dan Kerangka Pendanaan									Kelompok Sasaran	Prakiraan Maju Rencana Tahun 2023		Perangkat Daerah Penanggung Jawab
						Target 2022		Pagu Indikatif			Lokasi	Sumber Dana	Prioritas			Target	Pagu Indikatif	
						Semula	Menjadi	RKPD 2022	APBD 2022	RKPD 2022 Perubahan			Nasional	Daerah				
1.05.01.2.09.11	Pemeliharaan/Rehabilitasi Sarana dan Prasarana Pendukung Gedung Kantor atau Bangunan Lainnya	Jumlah dan Jenis Perlengkapan Kerja yang Dipelihara Secara Rutin/ Berkala				3 Jenis	3 Jenis	14,650,000	14,644,800	14,644,800	Kab. Muara Enim, Muara Enim, Muara Enim	Dana Transfer Umum-Dana Alokasi Umum		6. Peningkatan Kualitas Lingkungan Hidup dan Ketahanan Bencana	0	3 Jenis	14,650,000	Badan Penanggulangan Bencana Daerah
1.05.03	PROGRAM PENANGGULANGAN BENCANA	Cakupan wilayah yang siaga bencana	%		%	100 %	100 %	3,257,873,788	3,257,872,752	3,187,872,450						100 %	3,257,873,788	
1.05.03.2.01	Pelayanan Informasi Rawan Bencana Kabupaten/Kota	Persentase jumlah warga negara yang memperoleh layanan informasi rawan bencana	%		%	100 %	100 %	936,338,474	936,338,353	866,338,353						100 %	936,338,474	
1.05.03.2.01.01	Penyusunan Kajian Risiko Bencana Kabupaten/Kota	Jumlah Penyelesaian Dokumen Sampai Dengan Dinyatakan SAH/ Legal				2 Dokumen	2 Dokumen	936,338,474	936,338,353	866,338,353	Kab. Muara Enim, Semua Kecamatan Semua Kelurahan	Dana Transfer Umum-Dana Alokasi Umum	Membangun Lingkungan Hidup, Meningkatkan Ketahanan Bencana Dan Perubahan Iklim	6. Peningkatan Kualitas Lingkungan Hidup dan Ketahanan Bencana	0	2 Dokumen	936,338,474	Badan Penanggulangan Bencana Daerah
1.05.03.2.02	Pelayanan Pencegahan dan Kesiapsiagaan Terhadap Bencana	Persentase jumlah warga negara yang memperoleh layanan pencegahan dan kesiapsiagaan terhadap bencana	%		%	100 %	100 %	1,587,884,284	1,587,883,638	1,587,883,336						100 %	1,587,884,284	
1.05.03.2.02.02	Pelatihan Pencegahan dan Mitigasi Bencana Kabupaten/Kota	Jumlah Warga Negara Aparatur dan Warga Negara yang ikut Pelatihan				50 Orang	50 Orang	237,806,674	237,806,468	237,806,166	Kab. Muara Enim, Muara Enim, Semua Kelurahan	Dana Transfer Umum-Dana Alokasi Umum		6. Peningkatan Kualitas Lingkungan Hidup dan Ketahanan Bencana	0	50 Orang	237,806,674	Badan Penanggulangan Bencana Daerah
1.05.03.2.02.06	Penguatan Kapasitas Kawasan untuk Pencegahan dan Kesiapsiagaan	Jumlah Desa Tangguh Bencana yang Terbentuk				10 Desa	5 Desa	478,370,705	478,370,381	478,370,381	Kab. Muara Enim, Semua Kecamatan Semua Kelurahan	Dana Transfer Umum-Dana Alokasi Umum		6. Peningkatan Kualitas Lingkungan Hidup dan Ketahanan Bencana	0	5 Desa	478,370,705	Badan Penanggulangan Bencana Daerah
1.05.03.2.02.08	Pengembangan Kapasitas Tim Reaksi Cepat (TRC) Bencana Kabupaten/Kota	Jumlah Satgas Reaksi Cepat Sesuai dengan Kompetensinya				56 Orang	56 Orang	871,706,905	871,706,789	871,706,789	Kab. Muara Enim, Muara Enim, Semua Kelurahan	Dana Transfer Umum-Dana Alokasi Umum		6. Peningkatan Kualitas Lingkungan Hidup dan Ketahanan Bencana	0	56 Orang	871,706,905	Badan Penanggulangan Bencana Daerah
1.05.03.2.03	Pelayanan Penyelamatan dan Evakuasi Korban Bencana	Persentase jumlah korban berhasil dicari, ditolong dan dievakuasi terhadap kejadian bencana	%		%	100 %	100 %	733,651,030	733,650,761	733,650,761						100 %	733,651,030	

**Rancangan Akhir Perubahan Rencana Kerja Pemerintah Daerah (RKPD)
Kabupaten Muara Enim
Tahun 2022**

Kode	Urusan/ Bidang Urusan/ Program/ Kegiatan/ Sub Kegiatan	Indikator Program/ Kegiatan/ Sub Kegiatan	Target Akhir Periode RPJMD	Realisasi Capaian RKPD Tahun 2020	Prakiraan Capaian Target RKPD Tahun 2021	Capaian Kinerja dan Kerangka Pendanaan					Kelompok Sasaran	Prakiraan Maju Rencana Tahun 2023		Perangkat Daerah Penanggung Jawab				
						Target 2022		Pagu Indikatif				Lokasi	Sumber Dana		Prioritas		Target	Pagu Indikatif
						Semula	Menjadi	RKPD 2022	APBD 2022	RKPD 2022 Perubahan					Nasional	Daerah		
1.05.03.2.03.02	Respon Cepat Darurat Bencana Kabupaten/Kota	Jumlah Kecepatan Respon Kurang dari 24 Jam untuk Siap Status Darurat Bencana				10 Posko 22 Kecamatan	10 Posko 22 Kecamatan	187,352,365	187,352,316	187,352,316	Kab. Muara Enim, Semua Kecamatan Kelurahan	Dana Transfer Umum-Dana Alokasi Umum	6. Peningkatan Kualitas Lingkungan Hidup dan Ketahanan Bencana	0	10 Posko 22 Kecamatan	187,352,365	Badan Penanggulangan Bencana Daerah	
1.05.03.2.03.05	Aktivasi Sistem Komando Penanganan Darurat Bencana	Jumlah Petugas yang Aktif Dalam Penanganan Darurat Bencana				8 Posko 22 Kecamatan	8 Posko 22 Kecamatan	546,298,665	546,298,445	546,298,445	Kab. Muara Enim, Semua Kecamatan Kelurahan	Dana Transfer Umum-Dana Alokasi Umum	6. Peningkatan Kualitas Lingkungan Hidup dan Ketahanan Bencana	0	8 Posko 22 Kecamatan	546,298,665	Badan Penanggulangan Bencana Daerah	
TOTAL								6,880,096,764	6,844,204,738	7,742,814,130						7,694,096,764		

**Rancangan Akhir Perubahan Rencana Kerja Pemerintah Daerah (RKPD)
Kabupaten Muara Enim
Tahun 2022**

Kode	Urusan/ Bidang Urusan/ Program/ Kegiatan/ Sub Kegiatan	Indikator Program/ Kegiatan/ Sub Kegiatan	Target Akhir Periode RPJMD	Realisasi Capaian RKPD Tahun 2020	Prakiraan Capaian Target RKPD Tahun 2021	Capaian Kinerja dan Kerangka Pendanaan							Kelompok Sasaran	Prakiraan Maju Rencana Tahun 2023		Perangkat Daerah Penanggung Jawab		
						Target 2022		Pagu Indikatif			Lokasi	Sumber Dana		Prioritas			Target	Pagu Indikatif
						Semula	Menjadi	RKPD 2022	APBD 2022	RKPD 2022 Perubahan				Nasional	Daerah			
1.06.01.2.02.01	Penyediaan Gaji dan Tunjangan ASN	Terlaksananya Pembayaran Gaji ASN				12 Bulan	12 Bulan	3,724,599,999	3,724,599,999	3,866,472,390	Kab. Muara Enim, Semua Kecamatan Semua Kelurahan	Dana Transfer Umum-Dana Alokasi Umum		2. Penanggulangan Kemiskinan dan Pengangguran	0	12 Bulan	4,097,059,999	Dinas Sosial
1.06.01.2.02.05	Koordinasi dan Penyusunan Laporan Keuangan Akhir Tahun SKPD	Jumlah Laporan Keuangan Akhir Tahun				5 Dokumen Laporan	5 Dokumen Laporan	34,731,964	34,598,700	34,598,700	Kab. Muara Enim, Semua Kecamatan Semua Kelurahan	PENDAPATAN ASLI DAERAH (PAD)		2. Penanggulangan Kemiskinan dan Pengangguran	0	5 Dokumen Laporan	38,205,160	Dinas Sosial
1.06.01.2.02.07	Koordinasi dan Penyusunan Laporan Keuangan Bulanan/Triwulanan/Semesteran SKPD	Jumlah Laporan Keuangan Jumlah Laporan Keuangan Semesteran yang disusun				12 Dokumen 2 Dokumen Laporan	12 Dokumen 2 Dokumen Laporan	44,889,933	44,627,800	44,627,800	Kab. Muara Enim, Semua Kecamatan Semua Kelurahan	PENDAPATAN ASLI DAERAH (PAD)		2. Penanggulangan Kemiskinan dan Pengangguran	0	12 Dokumen 2 Dokumen Laporan	49,378,926	Dinas Sosial
1.06.01.2.05	Administrasi Kepegawaian Perangkat Daerah	Persentase Dokumen Aministrasi Kepegawaian Perangkat Daerah	%		%	100 %	100 %	53,530,000	53,517,000	53,517,000						100 %	58,883,000	
1.06.01.2.05.09	Pendidikan dan Pelatihan Pegawai Berdasarkan Tugas dan Fungsi	Jumlah Aparatur yang mengikuti Pendidikan dan Formal				4 Orang	4 Orang	53,530,000	53,517,000	53,517,000	Kab. Muara Enim, Semua Kecamatan Semua Kelurahan	PENDAPATAN ASLI DAERAH (PAD)		2. Penanggulangan Kemiskinan dan Pengangguran	0	4 Orang	58,883,000	Dinas Sosial
1.06.01.2.06	Administrasi Umum Perangkat Daerah	Persentase Dokumen Administrasi Umum Perangkat daerah yang dilaksanakan	%		%	100 %	100 %	567,979,275	565,062,872	855,215,972						100 %	624,777,202	
1.06.01.2.06.01	Penyediaan Komponen Instalasi Listrik/Penerangan Bangunan Kantor	Jumlah dan Jenis Alat Listrik yang disediakan				10 Jenis	8 Jenis	12,153,924	12,135,300	11,530,300	Kab. Muara Enim, Semua Kecamatan Semua Kelurahan	PENDAPATAN ASLI DAERAH (PAD)		2. Penanggulangan Kemiskinan dan Pengangguran	0	8 Jenis	13,369,316	Dinas Sosial
1.06.01.2.06.02	Penyediaan Peralatan dan Perlengkapan Kantor	Jumlah dan Jenis Peralatan Kantor Tersedia Jumlah dan Jenis Peralatan Kebersihan yang ada				12 Unit 21 Jenis	12 Unit 21 Jenis	158,745,179	158,729,600	408,875,600	Kab. Muara Enim, Semua Kecamatan Semua Kelurahan	PENDAPATAN ASLI DAERAH (PAD)		2. Penanggulangan Kemiskinan dan Pengangguran	0	12 Unit 21 Jenis	174,619,697	Dinas Sosial
1.06.01.2.06.04	Penyediaan Bahan Logistik Kantor	Jumlah dan Jenis ATK yang disediakan Jumlah dan Jenis Bahan Logistik Kantor				35 Jenis 1 Kendaraan Dinas	35 Jenis 1 Kendaraan Dinas	72,881,532	72,878,472	72,875,572	Kab. Muara Enim, Semua Kecamatan Semua Kelurahan	PENDAPATAN ASLI DAERAH (PAD)		2. Penanggulangan Kemiskinan dan Pengangguran	0	35 Jenis 1 Kendaraan Dinas	80,169,685	Dinas Sosial

**Rancangan Akhir Perubahan Rencana Kerja Pemerintah Daerah (RKPD)
Kabupaten Muara Enim
Tahun 2022**

Kode	Urusan/ Bidang Urusan/ Program/ Kegiatan/ Sub Kegiatan	Indikator Program/ Kegiatan/ Sub Kegiatan	Target Akhir Periode RPJMD	Realisasi Capaian RKPD Tahun 2020	Prakiraan Capaian Target RKPD Tahun 2021	Capaian Kinerja dan Kerangka Pendanaan							Kelompok Sasaran	Prakiraan Maju Rencana Tahun 2023		Perangkat Daerah Penanggung Jawab		
						Target 2022		Pagu Indikatif			Lokasi	Sumber Dana		Prioritas			Target	Pagu Indikatif
						Semula	Menjadi	RKPD 2022	APBD 2022	RKPD 2022 Perubahan				Nasional	Daerah			
1.06.01.2.06.05	Penyediaan Barang Cetak dan Penggandaan	Jumlah dan jenis Barang Cetak dan Penggandaan				6 Jenis	6 Jenis	14,737,640	14,735,500	14,735,500	Kab. Muara Enim, Semua Kecamatan Semua Kelurahan	PENDAPATAN ASLI DAERAH (PAD)		2. Penanggulan n Kemiskinan dan Pengganguan	0	6 Jenis	16,211,404	Dinas Sosial
1.06.01.2.06.06	Penyediaan Bahan Bacaan dan Peraturan Perundang- undangan	Jumlah Bahan Bacaan dan PerUUan yang Tersedia				12 Bulan	12 Bulan	9,000,000	6,372,000	6,372,000	Kab. Muara Enim, Semua Kecamatan Semua Kelurahan	PENDAPATAN ASLI DAERAH (PAD)		2. Penanggulan n Kemiskinan dan Pengganguan	0	12 Bulan	9,900,000	Dinas Sosial
1.06.01.2.06.08	Fasilitasi Kunjungan Tamu	Penyediaan Makanan dan Minuman				12 Laporan	12 Laporan	23,100,000	23,058,000	23,058,000	Kab. Muara Enim, Semua Kecamatan Semua Kelurahan	PENDAPATAN ASLI DAERAH (PAD)		2. Penanggulan n Kemiskinan dan Pengganguan	0	12 Laporan	25,410,000	Dinas Sosial
1.06.01.2.06.09	Penyelenggaraan Rapat Koordinasi dan Konsultasi SKPD	Jumlah Laporan Rakor yang diikuti di dalam daerah Jumlah Laporan Rakor yang diikuti di luar Daerah				40 Laporan 12 Laporan	40 Laporan 12 Laporan	277,361,000	277,154,000	317,769,000	Kab. Muara Enim, Semua Kecamatan Semua Kelurahan	PENDAPATAN ASLI DAERAH (PAD)		2. Penanggulan n Kemiskinan dan Pengganguan	0	40 Laporan 12 Laporan	305,097,100	Dinas Sosial
1.06.01.2.08	Penyediaan Jasa Penunjang Urusan Pemerintahan Daerah	Jumlah Jenis Jasa Penunjang Urusan Pemerintah yang Dilaksanakan (2 Jenis, 4 Rekening, 81 Unit)	Orang		Orang	7 Orang	7 Orang	258,846,808	258,280,600	235,455,600						7 Orang	284,731,489	
1.06.01.2.08.01	Penyediaan Jasa Surat Menyurat	Jumlah Dokumen Bermaterai				5 Dokumen Bermaterai	5 Dokumen Bermaterai	3,600,000	3,595,200	3,595,200	Kab. Muara Enim, Semua Kecamatan Semua Kelurahan	PENDAPATAN ASLI DAERAH (PAD)		2. Penanggulan n Kemiskinan dan Pengganguan	0	5 Dokumen Bermaterai	3,960,000	Dinas Sosial
1.06.01.2.08.02	Penyediaan Jasa Komunikasi, Sumber Daya Air dan Listrik	Waktu Penyediaan Jasa Komunikasi, Air, Listrik dan Indihome				4 Rekening	4 Rekening	112,796,808	112,795,400	115,670,400	Kab. Muara Enim, Semua Kecamatan Semua Kelurahan	PENDAPATAN ASLI DAERAH (PAD)		2. Penanggulan n Kemiskinan dan Pengganguan	0	4 Rekening	124,076,489	Dinas Sosial
1.06.01.2.08.03	Penyediaan Jasa Peralatan dan Perlengkapan Kantor	Penyediaan Jasa Perbaikan Peralatan Kerja				90 Unit	90 Unit	47,770,000	47,210,000	21,510,000	Kab. Muara Enim, Semua Kecamatan Semua Kelurahan	PENDAPATAN ASLI DAERAH (PAD)		2. Penanggulan n Kemiskinan dan Pengganguan	0	90 Unit	52,547,000	Dinas Sosial
1.06.01.2.08.04	Penyediaan Jasa Pelayanan Umum Kantor	Jumlah Penyedia Jasa Kebersihan Kantor Jumlah Tenaga Pendukung Keamanan Kantor				4 Orang 3 Orang	4 Orang 3 Orang	94,680,000	94,680,000	94,680,000	Kab. Muara Enim, Semua Kecamatan Semua Kelurahan	PENDAPATAN ASLI DAERAH (PAD)		2. Penanggulan n Kemiskinan dan Pengganguan	0	4 Orang 3 Orang	104,148,000	Dinas Sosial

**Rancangan Akhir Perubahan Rencana Kerja Pemerintah Daerah (RKPD)
Kabupaten Muara Enim
Tahun 2022**

Kode	Urusan/ Bidang Urusan/ Program/ Kegiatan/ Sub Kegiatan	Indikator Program/ Kegiatan/ Sub Kegiatan	Target Akhir Period e RPJMD	Realisasi Capaian RKPD Tahun 2020	Prakiraan Capaian Target RKPD Tahun 2021	Capaian Kinerja dan Kerangka Pendanaan							Kelompok Sasaran	Prakiraan Maju Rencana Tahun 2023		Perangkat Daerah Penanggung Jawab		
						Target 2022		Pagu Indikatif			Lokasi	Sumber Dana		Prioritas			Target	Pagu Indikatif
						Semula	Menjadi	RKPD 2022	APBD 2022	RKPD 2022 Perubahan				Nasional	Daerah			
1.06.01.2.09	Pemeliharaan Barang Milik Daerah Penunjang Urusan Pemerintahan Daerah	Jumlah Jenis Pemeliharaan Barang Milik Daerah Penunjang Urusan Pemerintah yang dilaksanakan	Jenis		Jenis	3 Jenis	3 Jenis	189,470,673	189,321,876	194,121,876				3 Jenis	208,417,740			
1.06.01.2.09.02	Penyediaan Jasa Pemeliharaan, Biaya Pemeliharaan, Pajak, dan Perizinan Kendaraan Dinas Operasional atau Lapangan	Jumlah Kendaraan Terpelihara Penyedia Jasa Pemeliharaan dan Perizinan Kendaraan Dinas/Operasional				7 Mobil 20 STNK	7 Mobil 20 STNK	154,470,673	154,330,876	159,130,876	Kab. Muara Enim, Semua Kecamatan Semua Kelurahan	PENDAPATAN ASLI DAERAH (PAD)	2. Penanggulan n Kemiskinan dan Pengganguan	0	7 Mobil 20 STNK	169,917,740	Dinas Sosial	
1.06.01.2.09.10	Pemeliharaan/Reh abilitasi Sarana dan Prasarana Gedung Kantor atau Bangunan Lainnya	Jumlah Gedung Kantor Terpelihara				2 Gedung Kantor	2 Gedung Kantor	35,000,000	34,991,000	34,991,000	Kab. Muara Enim, Semua Kecamatan Semua Kelurahan	PENDAPATAN ASLI DAERAH (PAD)	2. Penanggulan n Kemiskinan dan Pengganguan	0	2 Gedung Kantor	38,500,000	Dinas Sosial	
1.06.02	PROGRAM PEMBERDAYAAN SOSIAL	Persentase Cakupan Pemberdayaan Sosial	%		%	94 %	94 %	12,336,741,922	11,338,550,700	12,040,683,400				94 %	13,570,416,115			
1.06.02.2.01	Pemberdayaan Sosial Komunitas Adat Terpencil (KAT)	Persentase PMKS yang mendapat Bantuan Sarana Prasarana	%		%	95 %	95 %	108,533,802	108,533,000	108,533,000				95 %	119,387,182			
1.06.02.2.01.01	Fasilitasi Pemberdayaan Sosial KAT	Jumlah Laporan Komunitas Adat Terpencil				1 Laporan	1 Laporan	108,533,802	108,533,000	108,533,000	Kab. Muara Enim, Semua Kecamatan Semua Kelurahan	PENDAPATAN ASLI DAERAH (PAD)	2. Penanggulan n Kemiskinan dan Pengganguan	0	1 Laporan	119,387,182	Dinas Sosial	
1.06.02.2.03	Pengembangan Potensi Sumber Kesejahteraan Sosial Daerah Kabupaten/Kota	Persentase Potensi Sumber Kesejahteraan Sosial yang ditangani	%		%	90 %	90 %	12,228,208,120	11,230,017,700	11,932,150,400				90 %	13,451,028,933			
1.06.02.2.03.02	Peningkatan Kemampuan Potensi Tenaga Kesejahteraan Sosial Kecamatan Kewenangan Kabupaten/Kota	Jumlah Dokumen Monev Kelembagaan Kesejahteraan Sosial Jumlah Tenaga Kesejahteraan Sosial Kecamatan (TKSK) yang tersedia				2 Dokumen 22 Orang TKSK	2 Dokumen 22 Orang TKSK	544,810,766	544,809,800	564,745,800	Kab. Muara Enim, Semua Kecamatan Semua Kelurahan	PENDAPATAN ASLI DAERAH (PAD)	2. Penanggulan n Kemiskinan dan Pengganguan	0	2 Dokumen 22 Orang TKSK	599,291,843	Dinas Sosial	

**Rancangan Akhir Perubahan Rencana Kerja Pemerintah Daerah (RKPD)
Kabupaten Muara Enim
Tahun 2022**

Kode	Urusan/ Bidang Urusan/ Program/ Kegiatan/ Sub Kegiatan	Indikator Program/ Kegiatan/ Sub Kegiatan	Target Akhir Period e RPJMD	Realisasi Capaian RKPD Tahun 2020	Prakiraan Capaian Target RKPD Tahun 2021	Capaian Kinerja dan Kerangka Pendanaan									Kelompok Sasaran	Prakiraan Maju Rencana Tahun 2023		Perangkat Daerah Penanggung Jawab
						Target 2022		Pagu Indikatif			Lokasi	Sumber Dana	Prioritas			Target	Pagu Indikatif	
						Semula	Menjadi	RKPD 2022	APBD 2022	RKPD 2022 Perubahan			Nasional	Daerah				
1.06.02.3.03	Peningkatan Kemampuan Potensi Sumber Kesejahteraan Sosial Keluarga Kewenangan Kabupaten/Kota	Jumlah Penerima BLT Anak Yatim, Anak Piatu, Anak Yatim Piatu, Anak Fakir Miskin dan Lanjut Usia Terlantar Jumlah Penerima Santunan Kematian Jumlah Petugas Program Keluarga Harapan				2408 Orang 509166 Jiwa 102 Orang	2282 Orang 591883 Jiwa 102 Orang	11,177,457,466	10,179,274,200	10,839,151,100	Kab. Muara Enim, Semua Kecamatan Semua Kelurahan	PENDAPATAN ASLI DAERAH (PAD)	2. Penanggulangan Kemiskinan dan Pengangguran	0	2282 Orang 591883 Jiwa 102 Orang	12,295,203,213	Dinas Sosial	
1.06.02.3.04	Peningkatan Kemampuan Potensi Sumber Kesejahteraan Sosial Kelembagaan Masyarakat Kewenangan Kabupaten/Kota	Biaya Operasional Komite Kesetiakawanan Sosial dan Satgasnya untuk membentuk Jejaring Kerjasama Pelaku-Pelaku Usaha Kesejahteraan Sosial Masyarakat Jumlah Peserta Pelatihan Bimbingan Manajemen KT, ORSOS dan PSM Jumlah Rapat Koordinasi yang dilaksanakan				2750 Satgas dan Satu KSN 30 Peserta 1 Laporan	2750 Satgas dan Satu KSN 30 Peserta 1 Laporan	505,939,888	505,933,700	528,253,500	Kab. Muara Enim, Semua Kecamatan Semua Kelurahan	PENDAPATAN ASLI DAERAH (PAD)	2. Penanggulangan Kemiskinan dan Pengangguran	0	2750 Satgas dan Satu KSN 30 Peserta 1 Laporan	556,533,877	Dinas Sosial	
1.06.04	PROGRAM REHABILITASI SOSIAL	Persentase Penyandang Masalah Kesejahteraan Sosial (PMKS) yang dapat di Rehabilitasi	%		%	88,02 %	88,02 %	883,788,456	883,756,300	1,063,745,450				88,02 %	972,167,302			
1.06.04.2.01	Rehabilitasi Sosial Dasar Penyandang Disabilitas Terlantar, Anak Terlantar, Lanjut Usia Terlantar, serta Gelandangan Pengemis di Luar Panti Sosial	Jumlah Penyandang Masalah Kesejahteraan Sosial yang ditangani	Orang		Orang	48 Orang	48 Orang	215,462,639	215,461,600	170,894,000				48 Orang	237,008,903			
1.06.04.2.01.05	Pemberian Bimbingan Fisik, Mental, Spiritual, dan Sosial	Jumlah Penyandang Disabilitas Terlantar, Anak Terlantar, Lansia Terlantar serta Gelandangan dan Pengemis di Luar Panti Sosial yang Mendapatkan Bimbingan Fisik, Mental Spiritual dan Sosial				20 Orang	20 Orang	111,053,622	111,053,100	66,489,500	Kab. Muara Enim, Semua Kecamatan Semua Kelurahan	PENDAPATAN ASLI DAERAH (PAD)	2. Penanggulangan Kemiskinan dan Pengangguran	0	20 Orang	122,158,984	Dinas Sosial	

**Rancangan Akhir Perubahan Rencana Kerja Pemerintah Daerah (RKPD)
Kabupaten Muara Enim
Tahun 2022**

Kode	Urusan/ Bidang Urusan/ Program/ Kegiatan/ Sub Kegiatan	Indikator Program/ Kegiatan/ Sub Kegiatan	Target Akhir Periode RPJMD	Realisasi Capaian RKPD Tahun 2020	Prakiraan Capaian Target RKPD Tahun 2021	Capaian Kinerja dan Kerangka Pendanaan								Kelompok Sasaran	Prakiraan Maju Rencana Tahun 2023		Perangkat Daerah Penanggung Jawab	
						Target 2022		Pagu Indikatif			Lokasi	Sumber Dana	Prioritas		Target	Pagu Indikatif		
						Semula	Menjadi	RKPD 2022	APBD 2022	RKPD 2022 Perubahan			Nasional					Daerah
1.06.04.2.01.06	Pemberian Bimbingan Sosial kepada Keluarga Penyandang Disabilitas Terlantar, Anak Terlantar, Lanjut Usia Terlantar, serta Gelandangan Pengemis dan Masyarakat	Jumlah Keluarga Penyandang Disabilitas Terlantar, Anak Terlantar, Lanjut Usia Terlantar, Serta Gelandangan, Pengemis dan Masyarakat yang Mendapatkan Bimbingan Sosial				8 Orang	8 Orang	104,409,017	104,408,500	104,404,500	Kab. Muara Enim, Semua Kecamatan Semua Kelurahan	PENDAPATAN ASLI DAERAH (PAD)	2. Penanggulangan Kemiskinan dan Pengangguran	0	8 Orang	114,849,919	Dinas Sosial	
1.06.04.2.02	Rehabilitasi Sosial Penyandang Masalah Kesejahteraan Sosial (PMKS) Lainnya Bukan Korban HIV/AIDS dan NAPZA di Luar Panti Sosial	Persentase Rehabilitasi Sosial Penyandang Masalah kesejahteraan Sosial (PMKS) Lainnya Bukan Korban HIV/AIDS dan NAPZA di luar panti yang ditangani	%		%	90 %	90 %	668,325,817	668,294,700	892,851,450					90 %	735,158,399		
1.06.04.2.05	Penyediaan Alat Bantu	Pendayagunaan Sarana Penyandang Cacat dan Lansia Unit Pelayanan Sosial Keliling				220 Alat Bantu 90 Orang Disabilitas	307 Alat Bantu 67 Orang Disabilitas	379,120,456	379,119,900	583,677,650	Kab. Muara Enim, Semua Kecamatan Semua Kelurahan	PENDAPATAN ASLI DAERAH (PAD)	2. Penanggulangan Kemiskinan dan Pengangguran	0	307 Alat Bantu 67 Orang Disabilitas	417,032,502	Dinas Sosial	
1.06.04.2.13	Pemberian Layanan Rujukan	Anak Berkebutuhan Khusus yang di Rujuk Jumlah Penyandang Disabilitas dan				10 Orang ABK 30 ODGJ dan 2 OD	10 Orang ABK 30 ODGJ dan 2 OD	289,205,361	289,174,800	309,173,800	Kab. Muara Enim, Semua Kecamatan Semua Kelurahan	PENDAPATAN ASLI DAERAH (PAD)	2. Penanggulangan Kemiskinan dan Pengangguran	0	10 Orang ABK 30 ODGJ dan 2 OD	318,125,897	Dinas Sosial	
1.06.05	PROGRAM PERLINDUNGAN DAN JAMINAN SOSIAL	Persentase Penyandang Masalah Kesejahteraan Sosial (PMKS) yang Mendapatkan Perlindungan dan jaminan Sosial	%		%	80 %	80 %	1,001,186,728	1,001,182,548	1,001,181,748					80 %	1,101,305,401		
1.06.05.2.01	Pemeliharaan Anak-Anak Terlantar	Jumlah Anak-Anak Terlantar yang Terpelihara	Orang		Orang	70 Orang	70 Orang	141,444,568	141,440,900	141,440,900					70 Orang	155,589,025		
1.06.05.2.02	Rujukan Anak-Anak Terlantar	Calon Peserta PSBR/PSKWH yang diberikan Bantuan Transport Jumlah Anak Terlantar dan				10 Orang PSBR/PSKWH 15 Orang	10 Orang PSBR/PSKWH 15 Orang	60,906,053	60,904,200	60,904,200	Kab. Muara Enim, Semua Kecamatan Semua Kelurahan	PENDAPATAN ASLI DAERAH (PAD)	2. Penanggulangan Kemiskinan dan Pengangguran	0	10 Orang PSBR/PSKWH 15 Orang	66,996,658	Dinas Sosial	
1.06.05.2.03	Pemantauan terhadap Pelaksanaan Pemeliharaan Anak Terlantar	Jumlah Anak Terlantar, Anak Jalanan, Anak Cacat dan Anak Nakal yang mengikuti Pelatihan Keterampilan				20 Orang	20 Orang	80,538,515	80,536,700	80,536,700	Kab. Muara Enim, Semua Kecamatan Semua Kelurahan	PENDAPATAN ASLI DAERAH (PAD)	2. Penanggulangan Kemiskinan dan Pengangguran	0	20 Orang	88,592,367	Dinas Sosial	

**Rancangan Akhir Perubahan Rencana Kerja Pemerintah Daerah (RKPD)
Kabupaten Muara Enim
Tahun 2022**

Kode	Urusan/ Bidang Urusan/ Program/ Kegiatan/ Sub Kegiatan	Indikator Program/ Kegiatan/ Sub Kegiatan	Target Akhir Periode RPJMD	Realisasi Capaian RKPD Tahun 2020	Prakiraan Capaian Target RKPD Tahun 2021	Capaian Kinerja dan Kerangka Pendanaan						Kelompok Sasaran	Prakiraan Maju Rencana Tahun 2023		Perangkat Daerah Penanggung Jawab			
						Target 2022		Pagu Indikatif			Lokasi		Sumber Dana	Prioritas		Target	Pagu Indikatif	
						Semula	Menjadi	RKPD 2022	APBD 2022	RKPD 2022 Perubahan				Nasional				Daerah
1.06.05.2.0	Pengelolaan Data Fakir Miskin Cakupan Daerah Kabupaten/Kota	Jumlah data Fakir Miskin Cakupan Daerah Kabupaten/Kota	Kecamatan, 35465 KPM		Kecamatan, 35465 KPM	22 Kecamatan, 35465 KPM	22 Kecamatan, 35465 KPM	859,742,160	859,741,648	859,740,848				22 Kecamatan, 35465 KPM	945,716,376			
1.06.05.2.0.01	Pendataan Fakir Miskin Cakupan Daerah Kabupaten/Kota	Jumlah Data Terpadu Kesejahteraan Sosial yang Tersedia				22 Kecamatan	22 Kecamatan	275,406,101	275,406,032	291,727,832	Kab. Muara Enim, Semua Kecamatan Semua Kelurahan	PENDAPATAN ASLI DAERAH (PAD)	2. Penanggulangan Kemiskinan dan Pengangguran	0	22 Kecamatan	302,946,711	Dinas Sosial	
1.06.05.2.0.02	Pengelolaan Data Fakir Miskin Cakupan Daerah Kabupaten/Kota	Verifikasi dan Validasi Data				22 Kecamatan	22 Kecamatan	209,062,668	209,062,400	209,421,200	Kab. Muara Enim, Semua Kecamatan Semua Kelurahan	PENDAPATAN ASLI DAERAH (PAD)	2. Penanggulangan Kemiskinan dan Pengangguran	0	22 Kecamatan	229,968,935	Dinas Sosial	
1.06.05.2.0.03	Fasilitasi Bantuan Sosial Kesejahteraan Keluarga	Tersedianya Jumlah KPM Penerima BPNT				35465 KPM	35465 KPM	314,307,107	314,307,016	285,986,816	Kab. Muara Enim, Semua Kecamatan Semua Kelurahan	PENDAPATAN ASLI DAERAH (PAD)	2. Penanggulangan Kemiskinan dan Pengangguran	0	35465 KPM	345,737,818	Dinas Sosial	
1.06.05.2.0.04	Fasilitasi Bantuan Pengembangan Ekonomi Masyarakat	Tersedianya Laporan Monev Bantuan KUBE				1 Laporan	1 Laporan	60,966,284	60,966,200	72,605,000		PENDAPATAN ASLI DAERAH (PAD)	2. Penanggulangan Kemiskinan dan Pengangguran	0	1 Laporan	67,062,912	Dinas Sosial	
1.06.06	PROGRAM PENANGANAN BENCANA	Persentase Bencana yang Tertangani	%		%	95 %	95 %	695,920,642	695,919,300	770,898,300				95 %	765,512,706			
1.06.06.2.0.1	Perlindungan Sosial Korban Bencana Alam dan Sosial Kabupaten/Kota	Persentase Perlindungan Korban Bencana Alam dan Sosial yang dibantu	%		%	95 %	95 %	695,920,642	695,919,300	770,898,300				95 %	765,512,706			
1.06.06.2.0.1.01	Penyediaan Makanan	Tersedianya Bantuan Logistik Penanganan Bencana di Kabupaten Muara Enim				22 Kecamatan	22 Kecamatan	695,920,642	695,919,300	770,898,300	Kab. Muara Enim, Semua Kecamatan Semua Kelurahan	PENDAPATAN ASLI DAERAH (PAD)	2. Penanggulangan Kemiskinan dan Pengangguran	0	22 Kecamatan	765,512,706	Dinas Sosial	
1.06.07	PROGRAM PENGELOLAAN TAMAN MAKAM PAHLAWAN	Jumlah Makam Pahlawan dan tugu Perjuangan yang terpelihara	%		%	100 %	100 %	105,625,452	105,623,800	255,623,800				100 %	116,187,997			
1.06.07.2.0.1	Pemeliharaan Taman Makam Pahlawan Nasional Kabupaten/Kota	Jumlah Taman Makam Pahlawan dan Tugu Perjuangan yang Terpelihara	TMP, 1 TP		TMP, 1 TP	1 TMP, 1 TP	1 TMP, 1 TP	105,625,452	105,623,800	255,623,800				1 TMP, 1 TP	116,187,997			
1.06.07.2.0.1.02	Pemeliharaan Taman Makam Pahlawan Nasional Kabupaten/Kota	Jumlah Taman Makam Pahlawan dan Tugu Perjuangan yang Terpelihara				1 TMP dan 1 TP	1 TMP dan 1 TP	105,625,452	105,623,800	255,623,800	Kab. Muara Enim, Semua Kecamatan Semua Kelurahan	PENDAPATAN ASLI DAERAH (PAD)	2. Penanggulangan Kemiskinan dan Pengangguran	0	1 TMP dan 1 TP	116,187,997	Dinas Sosial	

**Rancangan Akhir Perubahan Rencana Kerja Pemerintah Daerah (RKPD)
Kabupaten Muara Enim
Tahun 2022**

Kode	Urusan/ Bidang Urusan/ Program/ Kegiatan/ Sub Kegiatan	Indikator Program/ Kegiatan/ Sub Kegiatan	Target Akhir Period e RPJMD	Realisasi Capaian RKPD Tahun 2020	Prakiraan Capaian Target RKPD Tahun 2021	Capaian Kinerja dan Kerangka Pendanaan							Kelompok Sasaran	Prakiraan Maju Rencana Tahun 2023		Perangkat Daerah Penanggung Jawab		
						Target 2022		Pagu Indikatif			Lokasi	Sumber Dana		Prioritas			Target	Pagu Indikatif
						Semula	Menjadi	RKPD 2022	APBD 2022	RKPD 2022 Perubahan				Nasional	Daerah			
TOTAL								20,043,550,091	19,041,272,383	20,567,372,124					22,047,905,101			

**Rancangan Akhir Perubahan Rencana Kerja Pemerintah Daerah (RKPD)
Kabupaten Muara Enim
Tahun 2022**

Kode	Urusan/ Bidang Urusan/ Program/ Kegiatan/ Sub Kegiatan	Indikator Program/ Kegiatan/ Sub Kegiatan	Target Akhir Periode RPJMD	Realisasi Capaian RKPD Tahun 2020	Prakiraan Capaian Target RKPD Tahun 2021	Capaian Kinerja dan Kerangka Pendanaan						Kelompok Sasaran	Prakiraan Maju Rencana Tahun 2023		Perangkat Daerah Penanggung Jawab				
						Target 2022		Pagu Indikatif			Lokasi		Sumber Dana	Prioritas		Target	Pagu Indikatif		
						Semula	Menjadi	RKPD 2022	APBD 2022	RKPD 2022 Perubahan				Nasional				Daerah	
2						URUSAN PEMERINTAHAN WAJIB YANG TIDAK BERKAITAN DENGAN PELAYANAN DASAR													
2	07								9,187,807,871	8,358,594,785	9,880,131,643				10,965,113,444				
2	07	01							5,853,346,713	5,550,594,265	6,764,571,147			100 %	7,043,681,385				
2	07	01	2.01						46,617,872	46,615,472	46,615,472			100 %	51,279,659				
2	07	01	2.01	01					5,924,560	5,924,272	5,924,272	Kab. Muara Enim, Muara Enim, Muara Enim	PENDAPATAN ASLI DAERAH (PAD)		5. Peningkatan Kualitas Tata Kelola Pemerintah dan Pelayanan Publik	Jumlah Penyusunan Dokumen Perencanaan	1 dokumen	6,517,016	Dinas Ketenagakerjaan
2	07	01	2.01	02					4,854,560	4,854,200	4,854,200	Kab. Muara Enim, Muara Enim, Muara Enim	PENDAPATAN ASLI DAERAH (PAD)		5. Peningkatan Kualitas Tata Kelola Pemerintah dan Pelayanan Publik	Jumlah Penyusunan Dokumen Perencanaan	1 dokumen	5,340,016	Dinas Ketenagakerjaan
2	07	01	2.01	03					7,817,100	7,816,800	7,816,800	Kab. Muara Enim, Muara Enim, Muara Enim	PENDAPATAN ASLI DAERAH (PAD)		5. Peningkatan Kualitas Tata Kelola Pemerintah dan Pelayanan Publik	Jumlah Penyusunan Dokumen Perencanaan	1 dokumen	8,598,810	Dinas Ketenagakerjaan
2	07	01	2.01	04					3,784,560	3,784,200	3,784,200	Kab. Muara Enim, Muara Enim, Muara Enim	PENDAPATAN ASLI DAERAH (PAD)		5. Peningkatan Kualitas Tata Kelola Pemerintah dan Pelayanan Publik	Jumlah Penyusunan Dokumen Perencanaan	1 dokumen	4,163,016	Dinas Ketenagakerjaan
2	07	01	2.01	05					6,747,100	6,746,800	6,746,800	Kab. Muara Enim, Muara Enim, Muara Enim	PENDAPATAN ASLI DAERAH (PAD)		5. Peningkatan Kualitas Tata Kelola Pemerintah dan Pelayanan Publik	Jumlah Penyusunan Dokumen Perencanaan	1 dokumen	7,421,810	Dinas Ketenagakerjaan

**Rancangan Akhir Perubahan Rencana Kerja Pemerintah Daerah (RKPD)
Kabupaten Muara Enim
Tahun 2022**

Kode	Urusan/ Bidang Urusan/ Program/ Kegiatan/ Sub Kegiatan	Indikator Program/ Kegiatan/ Sub Kegiatan	Target Akhir Periode RPJMD	Realisasi Capaian RKPD Tahun 2020	Prakiraan Capaian Target RKPD Tahun 2021	Capaian Kinerja dan Kerangka Pendanaan						Kelompok Sasaran	Prakiraan Maju Rencana Tahun 2023		Perangkat Daerah Penanggung Jawab			
						Target 2022		Pagu Indikatif			Lokasi		Sumber Dana	Prioritas		Target	Pagu Indikatif	
						Semula	Menjadi	RKPD 2022	APBD 2022	RKPD 2022 Perubahan				Nasional				Daerah
2.07.01.2.01.06	Koordinasi dan Penyusunan Laporan Capaian Kinerja dan Ikhtisar Realisasi Kinerja SKPD	Jumlah Laporan capaian kinerja dan ikhtisar realisasi kinerja SKPD				2 dokumen	2 dokumen	7,489,992	7,489,600	7,489,600	Kab. Muara Enim, Muara Enim, Muara Enim	PENDAPATAN ASLI DAERAH (PAD)	5. Peningkatan Kualitas Tata Kelola Pemerintah dan Pelayanan Publik	Jumlah Penyusunan Dokumen Perencanaan	2 dokumen	8,238,991	Dinas Ketenagakerjaan	
2.07.01.2.01.07	Evaluasi Kinerja Perangkat Daerah	Jumlah dokumen evaluasi				2 dokumen	2 dokumen	10,000,000	9,999,600	9,999,600	Kab. Muara Enim, Muara Enim, Muara Enim	PENDAPATAN ASLI DAERAH (PAD)	5. Peningkatan Kualitas Tata Kelola Pemerintah dan Pelayanan Publik	Jumlah Penyusunan Dokumen Perencanaan	2 dokumen	11,000,000	Dinas Ketenagakerjaan	
2.07.01.2.02	Administrasi Keuangan Perangkat Daerah	Persentase laporan keuangan yang sesuai dengan standard akuntansi pemerintah	%	%	%	100 %	100 %	4,320,146,750	4,320,146,081	4,808,507,363					100 %	4,752,161,425		
2.07.01.2.02.01	Penyediaan Gaji dan Tunjangan ASN	Terlaksananya pembayaran gaji ASN				12 bulan	12 bulan	4,296,485,581	4,296,485,581	4,778,690,863	Kab. Muara Enim, Muara Enim, Muara Enim	PENDAPATAN ASLI DAERAH (PAD)	5. Peningkatan Kualitas Tata Kelola Pemerintah dan Pelayanan Publik	Persentase laporan keuangan yang sesuai dengan standard akuntansi pemerintah	12 bulan	4,726,134,139	Dinas Ketenagakerjaan	
2.07.01.2.02.05	Koordinasi dan Penyusunan Laporan Keuangan Akhir Tahun SKPD	Jumlah laporan keuangan akhir tahun				1 dokumen	1 dokumen	13,359,670	13,359,200	13,359,200	Kab. Muara Enim, Muara Enim, Muara Enim	PENDAPATAN ASLI DAERAH (PAD)	5. Peningkatan Kualitas Tata Kelola Pemerintah dan Pelayanan Publik	Persentase laporan keuangan yang sesuai dengan standard akuntansi pemerintah	1 dokumen	14,695,637	Dinas Ketenagakerjaan	
2.07.01.2.02.07	Koordinasi dan Penyusunan Laporan Keuangan Bulanan/Triwulanan/Semesteran SKPD	Jumlah laporan keuangan semesteran				15 dokumen	15 dokumen	10,301,499	10,301,300	16,457,300	Kab. Muara Enim, Muara Enim, Muara Enim	PENDAPATAN ASLI DAERAH (PAD)	5. Peningkatan Kualitas Tata Kelola Pemerintah dan Pelayanan Publik	Persentase laporan keuangan yang sesuai dengan standard akuntansi pemerintah	15 dokumen	11,331,649	Dinas Ketenagakerjaan	
2.07.01.2.03	Administrasi Barang Milik Daerah pada Perangkat Daerah	Jumlah kendaraan yang diasuransikan	unit		unit	3 unit	3 unit	16,552,800	16,552,800	16,552,800					3 unit	18,208,080		

**Rancangan Akhir Perubahan Rencana Kerja Pemerintah Daerah (RKPD)
Kabupaten Muara Enim
Tahun 2022**

Kode	Urusan/ Bidang Urusan/ Program/ Kegiatan/ Sub Kegiatan	Indikator Program/ Kegiatan/ Sub Kegiatan	Target Akhir Periode RPJMD	Realisasi Capaian RKPD Tahun 2020	Prakiraan Capaian Target RKPD Tahun 2021	Capaian Kinerja dan Kerangka Pendanaan							Kelompok Sasaran	Prakiraan Maju Rencana Tahun 2023		Perangkat Daerah Penanggung Jawab		
						Target 2022		Pagu Indikatif			Lokasi	Sumber Dana		Prioritas			Target	Pagu Indikatif
						Semula	Menjadi	RKPD 2022	APBD 2022	RKPD 2022 Perubahan				Nasional	Daerah			
2.07.01.2.03.02	Pengamanan Barang Milik Daerah SKPD	Jumlah Kendaraan dinas yang diasuransikan				3 unit	3 unit	16,552,800	16,552,800	16,552,800	Kab. Muara Enim, Muara Enim, Muara Enim	PENDAPATAN ASLI DAERAH (PAD)		5. Peningkatan Kualitas Tata Kelola Pemerintah dan Pelayanan Publik	Persentase peningkata n manajeme n barang milik daerah pada perangkat daerah	3 unit	18,208,080	Dinas Ketenagakerjaa n
2.07.01.2.05	Administrasi Kepegawaian Perangkat Daerah	persentase peningkatan kapasitas sumber daya aparatur	%		%	100 %	100 %	40,086,296	10,085,600	101,394,410						100 %	139,094,926	
2.07.01.2.05.10	Sosialisasi Peraturan Perundang- Undangan	Jumlah Aparatur yang mengikuti bimbingan mental kerohanian				70 orang	70 orang	10,086,296	10,085,600	10,085,600	Kab. Muara Enim, Muara Enim, Muara Enim	PENDAPATAN ASLI DAERAH (PAD)		5. Peningkatan Kualitas Tata Kelola Pemerintah dan Pelayanan Publik	persentase peningkata n kapasita s sumber daya aparatur	70 orang	11,094,926	Dinas Ketenagakerjaa n
2.07.01.2.05.11	Bimbingan Teknis Implementasi Peraturan Perundang- Undangan	Jumlah ASN yang melaksanakan bimbingan mental					45 orang	0	0	91,308,810		PENDAPATAN ASLI DAERAH (PAD)		2. Penanggulan gana Kemiskinan dan Pengganguan	persentase peningkata n kapasita s sumber daya aparatur	45 orang	95,000,000	Dinas Ketenagakerjaa n
2.07.01.2.06	Administrasi Umum Perangkat Daerah	persentase ASN yang puas terhadap pelayanan administrasi umum pada perangkat daerah	%		%	100 %	100 %	729,836,645	610,342,752	722,622,752						100 %	802,820,309	
2.07.01.2.06.01	Penyediaan Komponen Instalasi Listrik/Penerangan Bangunan Kantor	Jumlah dan jenis komponen instalasi listrik / penerangan kantor yang disediakan				9 Jenis	9 Jenis	18,819,164	18,818,700	18,818,700	Kab. Muara Enim, Muara Enim, Muara Enim	PENDAPATAN ASLI DAERAH (PAD)		5. Peningkatan Kualitas Tata Kelola Pemerintah dan Pelayanan Publik	persentase ASN yang puas terhadap pelayanan administra si umum pada perangkat daerah	9 Jenis	20,701,080	Dinas Ketenagakerjaa n
2.07.01.2.06.02	Penyediaan Peralatan dan Perlengkapan Kantor	Jumlah peralatan kebersihan terpenuhi selama 1 tahun dan jumlah perlengkapan gedung kantor				27 jenis	27 jenis	174,059,598	126,687,200	239,147,200	Kab. Muara Enim, Muara Enim, Muara Enim	PENDAPATAN ASLI DAERAH (PAD)		5. Peningkatan Kualitas Tata Kelola Pemerintah dan Pelayanan Publik	persentase ASN yang puas terhadap pelayanan administra si umum pada perangkat daerah	27 jenis	191,465,558	Dinas Ketenagakerjaa n

**Rancangan Akhir Perubahan Rencana Kerja Pemerintah Daerah (RKPD)
Kabupaten Muara Enim
Tahun 2022**

Kode	Urusan/ Bidang Urusan/ Program/ Kegiatan/ Sub Kegiatan	Indikator Program/ Kegiatan/ Sub Kegiatan	Target Akhir Period e RPJMD	Realisasi Capaian RKPD Tahun 2020	Prakiraan Capaian Target RKPD Tahun 2021	Capaian Kinerja dan Kerangka Pendanaan							Kelompok Sasaran	Prakiraan Maju Rencana Tahun 2023		Perangkat Daerah Penanggung Jawab		
						Target 2022		Pagu Indikatif			Lokasi	Sumber Dana		Prioritas			Target	Pagu Indikatif
						Semula	Menjadi	RKPD 2022	APBD 2022	RKPD 2022 Perubahan				Nasional	Daerah			
2.07.01.2.06.04	Penyediaan Bahan Logistik Kantor	Jenis alat tulis kantor yang disediakan jumlah Liter BBM kendaraan dinas				42 jenis 1032 liter	42 jenis 1032 liter	97,329,910	85,578,240	85,578,240	Kab. Muara Enim, Muara Enim, Muara Enim	PENDAPATAN ASLI DAERAH (PAD)		5. Peningkatan Kualitas Tata Kelola Pemerintah dan Pelayanan Publik	persentase ASN yang puas terhadap pelayanan administrasi umum pada perangkat daerah	42 jenis 1032 liter	107,062,901	Dinas Ketenagakerjaan
2.07.01.2.06.05	Penyediaan Barang Cetak dan Penggandaan	Jenis barang cetakan dan pengadaan yang disediakan				10 jenis	10 jenis	19,429,973	19,429,612	19,429,612	Kab. Muara Enim, Muara Enim, Muara Enim	PENDAPATAN ASLI DAERAH (PAD)		5. Peningkatan Kualitas Tata Kelola Pemerintah dan Pelayanan Publik	persentase ASN yang puas terhadap pelayanan administrasi umum pada perangkat daerah	10 jenis	21,372,970	Dinas Ketenagakerjaan
2.07.01.2.06.06	Penyediaan Bahan Bacaan dan Peraturan Perundang-undangan	Jumlah bahan bacaan peraturan perundang-undangan yang disediakan				2 jenis	2 jenis	8,998,000	8,998,000	8,998,000	Kab. Muara Enim, Muara Enim, Muara Enim	PENDAPATAN ASLI DAERAH (PAD)		5. Peningkatan Kualitas Tata Kelola Pemerintah dan Pelayanan Publik	persentase ASN yang puas terhadap pelayanan administrasi umum pada perangkat daerah	2 jenis	9,897,800	Dinas Ketenagakerjaan
2.07.01.2.06.08	Fasilitasi Kunjungan Tamu	Jumlah Notulen rapat				12 laporan	12 laporan	25,200,000	20,400,000	20,220,000	Kab. Muara Enim, Muara Enim, Muara Enim	PENDAPATAN ASLI DAERAH (PAD)		5. Peningkatan Kualitas Tata Kelola Pemerintah dan Pelayanan Publik	persentase ASN yang puas terhadap pelayanan administrasi umum pada perangkat daerah	12 laporan	27,720,000	Dinas Ketenagakerjaan
2.07.01.2.06.09	Penyelenggaraan Rapat Koordinasi dan Konsultasi SKPD	Jumlah laporan perjalanan dinas dalam dan luar daerah				12 dokumen	12 dokumen	386,000,000	330,431,000	330,431,000	Kab. Muara Enim, Muara Enim, Muara Enim	PENDAPATAN ASLI DAERAH (PAD)		5. Peningkatan Kualitas Tata Kelola Pemerintah dan Pelayanan Publik	persentase ASN yang puas terhadap pelayanan administrasi umum pada perangkat daerah	12 dokumen	424,600,000	Dinas Ketenagakerjaan
2.07.01.2.07	Pengadaan Barang Milik Daerah Penunjang Urusan Pemerintah Daerah	persentase sarana dan prasarana aparatur yang layak fungsi	%		%	100 %	100 %	145,000,000	25,000,000	490,937,790						100 %	669,500,000	

**Rancangan Akhir Perubahan Rencana Kerja Pemerintah Daerah (RKPD)
Kabupaten Muara Enim
Tahun 2022**

Kode	Urusan/ Bidang Urusan/ Program/ Kegiatan/ Sub Kegiatan	Indikator Program/ Kegiatan/ Sub Kegiatan	Target Akhir Periode RPJMD	Realisasi Capaian RKPD Tahun 2020	Prakiraan Capaian Target RKPD Tahun 2021	Capaian Kinerja dan Kerangka Pendanaan							Kelompok Sasaran	Prakiraan Maju Rencana Tahun 2023		Perangkat Daerah Penanggung Jawab		
						Target 2022		Pagu Indikatif			Lokasi	Sumber Dana		Prioritas			Target	Pagu Indikatif
						Semula	Menjadi	RKPD 2022	APBD 2022	RKPD 2022 Perubahan				Nasional	Daerah			
2.07.01.2.07.01	Pengadaan Kendaraan Perorangan Dinas atau Kendaraan Dinas Jabatan	Jumlah Kendaraan dinas operasional					1 unit	0	0	430,000,000		PENDAPATAN ASLI DAERAH (PAD)	2. Penanggulangan Kemiskinan dan Pengangguran 2. Penanggulangan Kemiskinan dan Pengangguran	persentase sarana dan prasarana aparatur yang layak fungsi	1 unit	510,000,000	Dinas Ketenagakerjaan	
2.07.01.2.07.05	Pengadaan Mebel	Jumlah Meubeler				2 set	2 set	50,000,000	25,000,000	60,937,790	Kab. Muara Enim, Muara Enim, Muara Enim	PENDAPATAN ASLI DAERAH (PAD)	5. Peningkatan Kualitas Tata Kelola Pemerintah dan Pelayanan Publik	persentase sarana dan prasarana aparatur yang layak fungsi	2 set	55,000,000	Dinas Ketenagakerjaan	
2.07.01.2.08	Penyediaan Jasa Penunjang Urusan Pemerintahan Daerah	Persentase ASN atau Bidang yang terlayani dengan baik	%		%	100 %	100 %	390,866,510	390,529,760	404,738,760					100 %	429,953,161		
2.07.01.2.08.01	Penyediaan Jasa Surat Menyurat	Jumlah dokumen bermaterai				12 dokumen	12 dokumen	5,000,000	4,998,400	4,996,000	Kab. Muara Enim, Muara Enim, Muara Enim	PENDAPATAN ASLI DAERAH (PAD)	5. Peningkatan Kualitas Tata Kelola Pemerintah dan Pelayanan Publik	Persentase ASN atau Bidang yang terlayani dengan baik	12 dokumen	5,500,000	Dinas Ketenagakerjaan	
2.07.01.2.08.02	Penyediaan Jasa Komunikasi, Sumber Daya Air dan Listrik	Jumlah rekening yang dibayarkan untuk jasa komunikasi sumber daya air dan listrik				3 jenis	3 jenis	163,376,150	165,441,000	179,652,400	Kab. Muara Enim, Muara Enim, Muara Enim	PENDAPATAN ASLI DAERAH (PAD)	5. Peningkatan Kualitas Tata Kelola Pemerintah dan Pelayanan Publik	Persentase ASN atau Bidang yang terlayani dengan baik	3 jenis	179,713,765	Dinas Ketenagakerjaan	
2.07.01.2.08.03	Penyediaan Jasa Peralatan dan Perlengkapan Kantor	jumlah dan jenis peralatan kerja yang diperbaiki				19 unit 3 jenis	19 unit 3 jenis	15,490,360	15,490,360	15,490,360	Kab. Muara Enim, Muara Enim, Muara Enim	PENDAPATAN ASLI DAERAH (PAD)	5. Peningkatan Kualitas Tata Kelola Pemerintah dan Pelayanan Publik	Persentase ASN atau Bidang yang terlayani dengan baik	19 unit 3 jenis	17,039,396	Dinas Ketenagakerjaan	
2.07.01.2.08.04	Penyediaan Jasa Pelayanan Umum Kantor	Jumlah penyediaan keamanan kantor dan kebersihan kantor				15 orang	15 orang	207,000,000	204,600,000	204,600,000	Kab. Muara Enim, Muara Enim, Muara Enim	PENDAPATAN ASLI DAERAH (PAD)	5. Peningkatan Kualitas Tata Kelola Pemerintah dan Pelayanan Publik	Persentase ASN atau Bidang yang terlayani dengan baik	15 orang	227,700,000	Dinas Ketenagakerjaan	
2.07.01.2.09	Pemeliharaan Barang Milik Daerah Penunjang Urusan Pemerintahan Daerah	Jumlah barang milik daerah yang terpelihara persentase sarana dan prasarana aparatur yang layak fungsi	% %		% %	100 % 100 %	100 % 100 %	164,239,840	131,321,800	173,201,800					100 % 100 %	180,663,825		

**Rancangan Akhir Perubahan Rencana Kerja Pemerintah Daerah (RKPD)
Kabupaten Muara Enim
Tahun 2022**

Kode	Urusan/ Bidang Urusan/ Program/ Kegiatan/ Sub Kegiatan	Indikator Program/ Kegiatan/ Sub Kegiatan	Target Akhir Periode RPJMD	Realisasi Capaian RKPD Tahun 2020	Prakiraan Capaian Target RKPD Tahun 2021	Capaian Kinerja dan Kerangka Pendanaan							Kelompok Sasaran	Prakiraan Maju Rencana Tahun 2023		Perangkat Daerah Penanggung Jawab		
						Target 2022		Pagu Indikatif			Lokasi	Sumber Dana		Prioritas			Target	Pagu Indikatif
						Semula	Menjadi	RKPD 2022	APBD 2022	RKPD 2022 Perubahan				Nasional	Daerah			
2.07.01.2.09.01	Penyediaan Jasa Pemeliharaan, Biaya Pemeliharaan dan Pajak Kendaraan Perorangan Dinas atau Kendaraan Dinas Jabatan	Jumlah dan jenis kendaraan dinas /operasional yang disediakan dan jasa pemeliharaan,perizinan kendaraan dinas yang terpelihara				17 unit	17 unit	79,182,227	79,160,000	121,040,000	Kab. Muara Enim, Muara Enim, Muara Enim	PENDAPATAN ASLI DAERAH (PAD)		5. Peningkatan Kualitas Tata Kelola Pemerintah dan Pelayanan Publik	Jumlah barang milik daerah yang terpelihara	17 unit	87,100,450	Dinas Ketenagakerjaan
2.07.01.2.09.09	Pemeliharaan/Rehabilitasi Gedung Kantor dan Bangunan Lainnya	Jumlah gedung kantor yang terpelihara				1 unit	1 unit	71,306,517	43,011,800	43,011,800	Kab. Muara Enim, Muara Enim, Muara Enim	PENDAPATAN ASLI DAERAH (PAD)		5. Peningkatan Kualitas Tata Kelola Pemerintah dan Pelayanan Publik	Jumlah barang milik daerah yang terpelihara	1 unit	78,437,169	Dinas Ketenagakerjaan
2.07.01.2.09.10	Pemeliharaan/Rehabilitasi Sarana dan Prasarana Gedung Kantor atau Bangunan Lainnya	Jumlah Perlengkapan gedung kantor yang terpelihara				32 unit	32 unit	13,751,096	9,150,000	9,150,000	Kab. Muara Enim, Muara Enim, Muara Enim	PENDAPATAN ASLI DAERAH (PAD)		5. Peningkatan Kualitas Tata Kelola Pemerintah dan Pelayanan Publik	Jumlah barang milik daerah yang terpelihara	32 unit	15,126,206	Dinas Ketenagakerjaan
2.07.02	PROGRAM PERENCANAAN TENAGA KERJA	Jumlah dokumen RTK	dokumen		dokumen	1 dokumen	1 dokumen	105,848,215	96,090,800	96,090,800						1 dokumen	116,433,037	
2.07.02.2.01	Penyusunan Rencana Tenaga Kerja (RTK)	Jumlah Buku database tenaga kerja daerah	dokumen		dokumen	1 dokumen	1 dokumen	105,848,215	96,090,800	96,090,800						1 dokumen	116,433,037	
2.07.02.2.01.01	Penyusunan Rencana Tenaga Kerja Makro	Jumlah dokumen data ketenagakerjaan				1 dokumen	1 dokumen	105,848,215	96,090,800	96,090,800	Kab. Muara Enim, Semua Kecamatan Semua Kelurahan	PENDAPATAN ASLI DAERAH (PAD)		2. Penanggulangan Kemiskinan dan Pengangguran	Jumlah Buku database tenaga kerja daerah	1 dokumen	116,433,037	Dinas Ketenagakerjaan
2.07.03	PROGRAM PELATIHAN KERJA DAN PRODUKTIVITAS TENAGA KERJA	Persentase tenaga kerja trampil	%		%	72 %	72 %	2,392,303,232	1,889,391,600	2,046,295,656						72 %	2,631,533,556	
2.07.03.2.01	Pelaksanaan Pelatihan berdasarkan Unit Kompetensi	persentase pencari kerja yang kompeten	%		%	63.64 %	63.64 %	2,186,264,516	1,696,452,500	1,959,543,356						63.64 %	2,404,890,968	
2.07.03.2.01.01	Proses Pelaksanaan Pendidikan dan Pelatihan Keterampilan bagi Pencari Kerja berdasarkan Klaster Kompetensi	Jumlah pencari kerja yang dilatih				176 orang 11 paket	126 orang 9 paket	2,186,264,516	1,696,452,500	1,959,543,356	Kab. Muara Enim, Semua Kecamatan Semua Kelurahan	PENDAPATAN ASLI DAERAH (PAD)		2. Penanggulangan Kemiskinan dan Pengangguran	persentase pencari kerja yang kompeten	126 orang 9 paket	2,404,890,968	Dinas Ketenagakerjaan
2.07.03.2.02	Pembinaan Lembaga Pelatihan Kerja Swasta	persentase LPKS yang terakreditasi	%		%	53.85 %	53.85 %	50,936,589	46,719,300	46,719,300						53.85 %	56,030,248	

**Rancangan Akhir Perubahan Rencana Kerja Pemerintah Daerah (RKPD)
Kabupaten Muara Enim
Tahun 2022**

Kode	Urusan/ Bidang Urusan/ Program/ Kegiatan/ Sub Kegiatan	Indikator Program/ Kegiatan/ Sub Kegiatan	Target Akhir Period e RPJMD	Realisasi Capaian RKPD Tahun 2020	Prakiraan Capaian Target RKPD Tahun 2021	Capaian Kinerja dan Kerangka Pendanaan							Kelompok Sasaran	Prakiraan Maju Rencana Tahun 2023		Perangkat Daerah Penanggung Jawab		
						Target 2022		Pagu Indikatif			Lokasi	Sumber Dana		Prioritas			Target	Pagu Indikatif
						Semula	Menjadi	RKPD 2022	APBD 2022	RKPD 2022 Perubahan				Nasional	Daerah			
2 07 03 2.0 01	Pembinaan Lembaga Pelatihan Kerja Swasta	Jumlah LPK yang terbina				1 dokumen	1 dokumen	50,936,589	46,719,300	46,719,300	Kab. Muara Enim, Semua Kecamatan Semua Kelurahan	PENDAPATAN ASLI DAERAH (PAD)	2. Penanggulan n Kemiskinan dan Pengganguan	persentase LPKS yang terakredita si	1 dokumen	56,030,248	Dinas Ketenagakerjaa n	
2 07 03 2.0 4	Konsultasi Produktivitas pada Perusahaan Kecil	jumlah perusahaan kecil yang difasilitasi	perusahaan	perusahaan	10 perusahaan	10 perusahaan	155,102,127	146,219,800	40,033,000						10 perusahaan	170,612,340		
2 07 03 2.0 4 01	Pelaksanaan Konsultasi Produktivitas kepada Perusahaan Kecil	Jumlah Laporan perusahaan kecil				10 perusahaan	10 perusahaan	155,102,127	146,219,800	40,033,000	Kab. Muara Enim, Semua Kecamatan Semua Kelurahan	PENDAPATAN ASLI DAERAH (PAD)	2. Penanggulan n Kemiskinan dan Pengganguan	jumlah perusahaan kecil yang difasilitasi	10 perusahaan	170,612,340	Dinas Ketenagakerjaa n	
2 07 04	PROGRAM PENEMPATAN TENAGA KERJA	tingkat kesempatan kerja	%	%		62 %	62 %	476,348,825	539,445,080	690,101,000					62 %	777,508,491		
2 07 04 2.0 1	Pelayanan Antarkerja di Daerah Kabupaten/Kota	Persentase pencari kerja yang ditempatkan	%	%		73.7 %	73.7 %	198,712,837	198,712,500	349,368,500					73.7 %	373,584,120		
2 07 04 2.0 1 02	Pelayanan antar Kerja	Jumlah Penempatan Tenaga Kerja					50 orang	0	0	150,656,000		PENDAPATAN ASLI DAERAH (PAD)	2. Penanggulan n Kemiskinan dan Pengganguan	Persentase pencari kerja yang ditempatk an	50 orang	155,000,000	Dinas Ketenagakerjaa n	
2 07 04 2.0 1 04	Penyelenggaraan Unit Layanan Disabilitas Ketenagakerjaan	Jumlah Penyandang disabilitas terlayani				1 dokumen	1 dokumen	47,381,894	47,381,700	47,381,700	Kab. Muara Enim, Semua Kecamatan Semua Kelurahan	PENDAPATAN ASLI DAERAH (PAD)	2. Penanggulan n Kemiskinan dan Pengganguan	Persentase pencari kerja yang ditempatk an	1 dokumen	52,120,083	Dinas Ketenagakerjaa n	
2 07 04 2.0 1 05	Perluasan Kesempatan Kerja	Jumlah pengangguran yang diberdayakan melalui tenaga kerja mandiri				40 orang	20 orang	151,330,943	151,330,800	151,330,800	Semua Kab/Kota, Semua Kecamatan Semua Kelurahan	PENDAPATAN ASLI DAERAH (PAD)	2. Penanggulan n Kemiskinan dan Pengganguan	Persentase pencari kerja yang ditempatk an	20 orang	166,464,037	Dinas Ketenagakerjaa n	
2 07 04 2.0 3	Pengelolaan Informasi Pasar Kerja	Jumlah penyerapan tenaga kerja melalui BKK	BKK	BKK		19 BKK	19 BKK	55,602,200	55,602,180	59,943,300					19 BKK	61,162,420		
2 07 04 2.0 3 03	Job Fair/Bursa Kerja	Jumlah perusahaan yang mengikuti pameran bursa kerja dan jumlah pencari kerja yang ditempatkan melalu BKK				19 BKK	19 BKK	55,602,200	55,602,180	59,943,300	Kab. Muara Enim, Semua Kecamatan Semua Kelurahan	PENDAPATAN ASLI DAERAH (PAD)	2. Penanggulan n Kemiskinan dan Pengganguan	Jumlah penyerapa n tenaga kerja melalui BKK	19 BKK	61,162,420	Dinas Ketenagakerjaa n	
2 07 04 2.0 4	Pelindungan PMI (Pra dan Purna Penempatan) di Daerah Kabupaten/Kota	Jumlah PMI yang terlayani	dokumen	dokumen		1 dokumen	1 dokumen	102,596,074	92,597,600	92,597,600					1 dokumen	112,855,681		

**Rancangan Akhir Perubahan Rencana Kerja Pemerintah Daerah (RKPD)
Kabupaten Muara Enim
Tahun 2022**

Kode	Urusan/ Bidang Urusan/ Program/ Kegiatan/ Sub Kegiatan	Indikator Program/ Kegiatan/ Sub Kegiatan	Target Akhir Periode RPJMD	Realisasi Capaian RKPD Tahun 2020	Prakiraan Capaian Target RKPD Tahun 2021	Capaian Kinerja dan Kerangka Pendanaan							Kelompok Sasaran	Prakiraan Maju Rencana Tahun 2023		Perangkat Daerah Penanggung Jawab		
						Target 2022		Pagu Indikatif			Lokasi	Sumber Dana		Prioritas			Target	Pagu Indikatif
						Semula	Menjadi	RKPD 2022	APBD 2022	RKPD 2022 Perubahan				Nasional	Daerah			
2.07.04.2.04.02	Penyediaan Layanan Terpadu pada Calon Pekerja Migran	Jumlah calon pekerja migran indonesia yang mengikuti penyuluhan				60 Orang	2 kecamatan 60 Orang	102,596,074	92,597,600	92,597,600	Kab. Muara Enim, Semua Kecamatan Semua Kelurahan	PENDAPATAN ASLI DAERAH (PAD)	2. Penanggulangan Kemiskinan dan Pengangguran	Jumlah PMI yang terlayani	2 kecamatan 60 Orang	112,855,681	Dinas Ketenagakerjaan	
2.07.04.2.05	Penerbitan Perpanjangan IMTA yang Lokasi Kerja dalam 1 (satu) Daerah Kabupaten/Kota	Jumlah data penerbitan perpanjangan IMTA	dokumen		dokumen	1 dokumen	1 dokumen	119,437,714	192,532,800	188,191,600					1 dokumen	229,906,270		
2.07.04.2.05.01	Koordinasi dan Sinkronisasi Perpanjangan IMTA yang Lokasi Kerja dalam 1 (satu) Daerah Kabupaten/Kota	Jumlah laporan TKA dan Jumlah Laporan IPK				2 dokumen	2 dokumen	119,437,714	192,532,800	188,191,600	Kab. Muara Enim, Semua Kecamatan Semua Kelurahan	PENDAPATAN ASLI DAERAH (PAD)	2. Penanggulangan Kemiskinan dan Pengangguran	Jumlah data penerbitan perpanjangan IMTA	2 dokumen	229,906,270	Dinas Ketenagakerjaan	
2.07.05	PROGRAM HUBUNGAN INDUSTRIAL	Persentase kasus hubungan industrial yang diselesaikan	%		%	72 %	72 %	359,960,886	283,073,040	283,073,040					72 %	395,956,975		
2.07.05.2.01	Pengesahan Peraturan Perusahaan dan Pendaftaran Perjanjian Kerja Bersama untuk Perusahaan yang hanya Beroperasi dalam 1 (satu) Daerah Kabupaten/Kota	Persentase pengesahan PP dan Pendaftaran perjanjian kerja bersama (PKB)	%		%	72 %	72 %	81,302,736	81,302,200	81,302,200					72 %	89,433,010		
2.07.05.2.01.03	Penyelenggaraan Pendataan dan Informasi Sarana Hubungan Industrial dan Jaminan Sosial Tenaga Kerja serta Pengupahan	Jumlah data sarana Hubungan Industrial, Penetapan UMK dan Jumlah Peserta Jamsos				2 dokumen	2 dokumen	81,302,736	81,302,200	81,302,200	Kab. Muara Enim, Semua Kecamatan Semua Kelurahan	PENDAPATAN ASLI DAERAH (PAD)	2. Penanggulangan Kemiskinan dan Pengangguran	Persentase pengesahan PP dan Pendaftaran perjanjian kerja bersama (PKB)	2 dokumen	89,433,010	Dinas Ketenagakerjaan	
2.07.05.2.02	Pencegahan dan Penyelesaian Perselisihan Hubungan Industrial, Mogok Kerja dan Penutupan Perusahaan di Daerah Kabupaten/Kota	Persentase pencegahan dan penyelesaian perselisihan hubungan industrial, mogok kerja dan penutupan perusahaan Persentase pengesahan PP dan Pendaftaran perjanjian kerja bersama (PKB)	% %		% %	72 % 72 %	72 % 72 %	278,658,150	201,770,840	201,770,840					72 % 72 %	306,523,965		

**Rancangan Akhir Perubahan Rencana Kerja Pemerintah Daerah (RKPD)
Kabupaten Muara Enim
Tahun 2022**

Kode	Urusan/ Bidang Urusan/ Program/ Kegiatan/ Sub Kegiatan	Indikator Program/ Kegiatan/ Sub Kegiatan	Target Akhir Periode RPJMD	Realisasi Capaian RKPD Tahun 2020	Prakiraan Capaian Target RKPD Tahun 2021	Capaian Kinerja dan Kerangka Pendanaan									Kelompok Sasaran	Prakiraan Maju Rencana Tahun 2023		Perangkat Daerah Penanggung Jawab
						Target 2022		Pagu Indikatif			Lokasi	Sumber Dana	Prioritas			Target	Pagu Indikatif	
						Semula	Menjadi	RKPD 2022	APBD 2022	RKPD 2022 Perubahan			Nasional	Daerah				
2.07.05.2.01	Pencegahan Perselisihan Hubungan Industrial, Mogok Kerja, dan Penutupan Perusahaan yang Berakibat/Berdampak pada Kepentingan di 1 (satu) Daerah Kabupaten/Kota	Jumlah peserta yang mengikuti sosialisasi				40 orang	40 orang	72,529,756	73,393,740	73,393,740	Kab. Muara Enim, Muara Enim, Muara Enim	PENDAPATAN ASLI DAERAH (PAD)	2. Penanggulangan Kemiskinan dan Pengangguran	Persentase pencegahan dan penyelesaian perselisihan hubungan industrial, mogok kerja dan penutupan perusahaan	40 orang	79,782,732	Dinas Ketenagakerjaan	
2.07.05.2.02	Penyelesaian Perselisihan Hubungan Industrial, Mogok Kerja, dan Penutupan Perusahaan yang Berakibat/Berdampak pada Kepentingan di 1 (satu) Daerah Kabupaten/Kota	Jumlah kasus perselisihan hubungan industrial yang diselesaikan				35 kasus	35 kasus	149,641,964	82,258,900	82,258,900	Kab. Muara Enim, Semua Kecamatan Semua Kelurahan	PENDAPATAN ASLI DAERAH (PAD)	2. Penanggulangan Kemiskinan dan Pengangguran	Persentase pencegahan dan penyelesaian perselisihan hubungan industrial, mogok kerja dan penutupan perusahaan	35 kasus	164,606,160	Dinas Ketenagakerjaan	
2.07.05.2.04	Pelaksanaan Operasional Lembaga Kerjasama Tripartit Daerah Kabupaten/Kota	Jumlah kasus yang diselesaikan melalui lembaga kerja sama tripartit				40 kasus	40 kasus	56,486,430	46,118,200	46,118,200	Kab. Muara Enim, Semua Kecamatan Semua Kelurahan	PENDAPATAN ASLI DAERAH (PAD)	2. Penanggulangan Kemiskinan dan Pengangguran	Persentase pencegahan dan penyelesaian perselisihan hubungan industrial, mogok kerja dan penutupan perusahaan	40 kasus	62,135,073	Dinas Ketenagakerjaan	
TOTAL								9,062,807,871	8,358,594,785	9,880,131,643					10,827,613,444			

**Rancangan Akhir Perubahan Rencana Kerja Pemerintah Daerah (RKPD)
Kabupaten Muara Enim
Tahun 2022**

Kode	Urusan/ Bidang Urusan/ Program/ Kegiatan/ Sub Kegiatan	Indikator Program/ Kegiatan/ Sub Kegiatan	Target Akhir Periode RPJMD	Realisasi Capaian RKPD Tahun 2020	Prakiraan Capaian Target RKPD Tahun 2021	Capaian Kinerja dan Kerangka Pendanaan						Kelompok Sasaran	Prakiraan Maju Rencana Tahun 2023		Perangkat Daerah Penanggung Jawab			
						Target 2022		Pagu Indikatif			Lokasi		Sumber Dana	Prioritas		Target	Pagu Indikatif	
						Semula	Menjadi	RKPD 2022	APBD 2022	RKPD 2022 Perubahan				Nasional				Daerah
2						URUSAN PEMERINTAHAN WAJIB YANG TIDAK BERKAITAN DENGAN PELAYANAN DASAR												
2	08								14,371,291,602	13,652,726,932	14,862,440,893			8,031,786,662				
2	08	01							12,364,623,488	12,106,788,547	12,609,999,673			5,824,085,838				
2	08	01	2.01						68,239,837	58,519,100	69,017,000			75,063,821				
2	08	01	2.01	02					44,981,208	35,260,700	41,865,000	Kab. Muara Enim, Semua Kecamatan Semua Kelurahan	PENDAPATAN ASLI DAERAH (PAD)	2. Penanggulangan Kemiskinan dan Pengangguran	Dinas Pemberdayaan Perempuan dan Perlindungan Anak	1 dokumen	49,479,329	Dinas Pemberdayaan Perempuan dan Perlindungan Anak
2	08	01	2.01	03					12,176,208	12,176,200	14,005,500	Kab. Muara Enim, Semua Kecamatan Semua Kelurahan	PENDAPATAN ASLI DAERAH (PAD)	2. Penanggulangan Kemiskinan dan Pengangguran	Dinas Pemberdayaan Perempuan dan Perlindungan Anak	1 dokumen	13,393,829	Dinas Pemberdayaan Perempuan dan Perlindungan Anak
2	08	01	2.01	04					4,200,000	4,200,000	4,200,000	Kab. Muara Enim, Semua Kecamatan Semua Kelurahan	PENDAPATAN ASLI DAERAH (PAD)	2. Penanggulangan Kemiskinan dan Pengangguran	Dinas Pemberdayaan Perempuan dan Perlindungan Anak	1 dokumen	4,620,000	Dinas Pemberdayaan Perempuan dan Perlindungan Anak
2	08	01	2.01	05					1,050,000	1,050,000	1,050,000	Kab. Muara Enim, Semua Kecamatan Semua Kelurahan	PENDAPATAN ASLI DAERAH (PAD)	2. Penanggulangan Kemiskinan dan Pengangguran	Dinas Pemberdayaan Perempuan dan Perlindungan Anak	1 dokumen	1,155,000	Dinas Pemberdayaan Perempuan dan Perlindungan Anak
2	08	01	2.01	06					5,832,421	5,832,200	7,896,500	Kab. Muara Enim, Semua Kecamatan Semua Kelurahan	PENDAPATAN ASLI DAERAH (PAD)	2. Penanggulangan Kemiskinan dan Pengangguran	Dinas Pemberdayaan Perempuan dan Perlindungan Anak	5 dokumen	6,415,663	Dinas Pemberdayaan Perempuan dan Perlindungan Anak
2	08	01	2.02						3,677,272,900	3,677,272,823	3,607,557,799					95 %	4,045,000,190	

**Rancangan Akhir Perubahan Rencana Kerja Pemerintah Daerah (RKPD)
Kabupaten Muara Enim
Tahun 2022**

Kode	Urusan/ Bidang Urusan/ Program/ Kegiatan/ Sub Kegiatan	Indikator Program/ Kegiatan/ Sub Kegiatan	Target Akhir Periode RPJMD	Realisasi Capaian RKPD Tahun 2020	Prakiraan Capaian Target RKPD Tahun 2021	Capaian Kinerja dan Kerangka Pendanaan									Kelompok Sasaran	Prakiraan Maju Rencana Tahun 2023		Perangkat Daerah Penanggung Jawab
						Target 2022		Pagu Indikatif			Lokasi	Sumber Dana	Prioritas			Target	Pagu Indikatif	
						Semula	Menjadi	RKPD 2022	APBD 2022	RKPD 2022 Perubahan			Nasional	Daerah				
2.08.01.2.02.01	Penyediaan Gaji dan Tunjangan ASN	Terlaksananya Pembayaran Gaji ASN				12 Bulan	12 Bulan	3,651,423,424	3,651,423,423	3,568,122,299	Kab. Muara Enim, Semua Kecamatan Semua Kelurahan	PENDAPATAN ASLI DAERAH (PAD)	2. Penanggulangan Kemiskinan dan Pengangguran	Dinas Pemberdayaan Perempuan dan Perlindungan Anak	12 Bulan	4,016,565,766	Dinas Pemberdayaan Perempuan dan Perlindungan Anak	
2.08.01.2.02.05	Koordinasi dan Penyusunan Laporan Keuangan Akhir Tahun SKPD	Jumlah Laporan Keuangan Akhir Tahun				1 dokumen	1 dokumen	5,304,738	5,304,700	5,304,700	Kab. Muara Enim, Semua Kecamatan Semua Kelurahan	PENDAPATAN ASLI DAERAH (PAD)	2. Penanggulangan Kemiskinan dan Pengangguran	Dinas Pemberdayaan Perempuan dan Perlindungan Anak	1 dokumen	5,835,212	Dinas Pemberdayaan Perempuan dan Perlindungan Anak	
2.08.01.2.02.07	Koordinasi dan Penyusunan Laporan Keuangan Bulanan/Triwulanan/Semesteran SKPD	Jumlah Laporan Keuangan Semesteran				1 dokumen	1 dokumen	20,544,738	20,544,700	34,130,800	Kab. Muara Enim, Semua Kecamatan Semua Kelurahan	PENDAPATAN ASLI DAERAH (PAD)	2. Penanggulangan Kemiskinan dan Pengangguran	Dinas Pemberdayaan Perempuan dan Perlindungan Anak	1 dokumen	22,599,212	Dinas Pemberdayaan Perempuan dan Perlindungan Anak	
2.08.01.2.05	Administrasi Kepegawaian Perangkat Daerah	Persentase Sumber Daya Manusia yang Memiliki Kompetensi	%		%	68 %	68 %	40,000,000	23,250,000	29,000,000					68 %	44,000,000		
2.08.01.2.05.09	Pendidikan dan Pelatihan Pegawai Berdasarkan Tugas dan Fungsi	Jumlah peserta pendidikan dan pelatihan formal				6 Orang	6 Orang	40,000,000	23,250,000	29,000,000	Kab. Muara Enim, Semua Kecamatan Semua Kelurahan	PENDAPATAN ASLI DAERAH (PAD)	2. Penanggulangan Kemiskinan dan Pengangguran	Dinas Pemberdayaan Perempuan dan Perlindungan Anak	6 Orang	44,000,000	Dinas Pemberdayaan Perempuan dan Perlindungan Anak	
2.08.01.2.06	Administrasi Umum Perangkat Daerah	Cakupan Layanan Administrasi Umum Perangkat Daerah	%		%	100 %	100 %	637,822,169	463,126,674	626,814,874					100 %	701,604,386		
2.08.01.2.06.01	Penyediaan Komponen Instalasi Listrik/Penerangan Bangunan Kantor	Jenis Komponen instalasi listrik/penerangan bangunan kantor yang disediakan				8 jenis	8 jenis	6,338,160	6,337,300	5,002,900	Kab. Muara Enim, Semua Kecamatan Semua Kelurahan	PENDAPATAN ASLI DAERAH (PAD)	2. Penanggulangan Kemiskinan dan Pengangguran	Dinas Pemberdayaan Perempuan dan Perlindungan Anak	8 jenis	6,971,976	Dinas Pemberdayaan Perempuan dan Perlindungan Anak	
2.08.01.2.06.02	Penyediaan Peralatan dan Perlengkapan Kantor	Jenis Peralatan Gedung Kantor yang disediakan Jenis Peralatan Kebersihan yang di Sediakan Jumlah Peralatan Gedung Kantor yang disediakan				0 Jenis 25 jenis 0 unit	0 Jenis 25 jenis 0 unit	88,552,369	8,443,108	8,443,108	Kab. Muara Enim, Semua Kecamatan Semua Kelurahan	PENDAPATAN ASLI DAERAH (PAD)	2. Penanggulangan Kemiskinan dan Pengangguran	Dinas Pemberdayaan Perempuan dan Perlindungan Anak	0 Jenis 25 jenis 0 unit	97,407,606	Dinas Pemberdayaan Perempuan dan Perlindungan Anak	
2.08.01.2.06.04	Penyediaan Bahan Logistik Kantor	Jenis Alat Tulis Kantor yang disediakan Jumlah dan Jenis BBM				42 Jenis 1000 Liter	42 Jenis 1000 Liter	85,165,650	85,165,366	63,468,366	Kab. Muara Enim, Semua Kecamatan Semua Kelurahan	PENDAPATAN ASLI DAERAH (PAD)	2. Penanggulangan Kemiskinan dan Pengangguran	Dinas Pemberdayaan Perempuan dan Perlindungan Anak	42 Jenis 1000 Liter	93,682,215	Dinas Pemberdayaan Perempuan dan Perlindungan Anak	

**Rancangan Akhir Perubahan Rencana Kerja Pemerintah Daerah (RKPD)
Kabupaten Muara Enim
Tahun 2022**

Kode	Urusan/ Bidang Urusan/ Program/ Kegiatan/ Sub Kegiatan	Indikator Program/ Kegiatan/ Sub Kegiatan	Target Akhir Periode RPJMD	Realisasi Capaian RKPD Tahun 2020	Prakiraan Capaian Target RKPD Tahun 2021	Capaian Kinerja dan Kerangka Pendanaan									Kelompok Sasaran	Prakiraan Maju Rencana Tahun 2023		Perangkat Daerah Penanggung Jawab
						Target 2022		Pagu Indikatif			Lokasi	Sumber Dana	Prioritas			Target	Pagu Indikatif	
						Semula	Menjadi	RKPD 2022	APBD 2022	RKPD 2022 Perubahan			Nasional	Daerah				
2.08.01.2.06.05	Penyediaan Barang Cetak dan Penggandaan	Jumlah dan Jenis barang cetakan yang disediakan Jumlah dan Jenis penggandaan yang disediakan				5 Jenis 7529 Lembar	5 Jenis 7529 Lembar	35,533,990	35,533,900	22,728,500	Kab. Muara Enim, Semua Kecamatan Semua Kelurahan	PENDAPATAN ASLI DAERAH (PAD)	2. Penanggulan n Kemiskinan dan Penggangu nguran	Dinas Pemberda yaan Perempua n dan Perlindung an Anak	5 Jenis 7529 Lembar	39,087,389	Dinas Pemberdayaan Perempuan dan Perlindungan Anak	
2.08.01.2.06.06	Penyediaan Bahan Bacaan dan Peraturan Perundang- undangan	Jumlah dan Jenis bahan bacaan dan peraturan perundangan yang disediakan				4 Surat Kabar	4 Surat Kabar	10,080,000	5,592,000	6,744,000	Kab. Muara Enim, Semua Kecamatan Semua Kelurahan	PENDAPATAN ASLI DAERAH (PAD)	2. Penanggulan n Kemiskinan dan Penggangu nguran	Dinas Pemberda yaan Perempua n dan Perlindung an Anak	4 Surat Kabar	11,088,000	Dinas Pemberdayaan Perempuan dan Perlindungan Anak	
2.08.01.2.06.08	Fasilitasi Kunjungan Tamu	Jumlah peserta rapat yang disediakan makan dan minum				30 Orang	30 Orang	26,300,000	26,294,000	24,366,000	Kab. Muara Enim, Semua Kecamatan Semua Kelurahan	PENDAPATAN ASLI DAERAH (PAD)	2. Penanggulan n Kemiskinan dan Penggangu nguran	Dinas Pemberda yaan Perempua n dan Perlindung an Anak	30 Orang	28,930,000	Dinas Pemberdayaan Perempuan dan Perlindungan Anak	
2.08.01.2.06.09	Penyelenggaraan Rapat Koordinasi dan Konsultasi SKPD	Jumlah Laporan Hasil Rapat-rapat Koordinasi dan Konsultasi Kedalam Daerah Jumlah Laporan Hasil Rapat-rapat Koordinasi dan Konsultasi Ke Luar Daerah				12 Laporan 12 Laporan	12 Laporan 12 Laporan	385,852,000	295,761,000	496,062,000	Kab. Muara Enim, Semua Kecamatan Semua Kelurahan	PENDAPATAN ASLI DAERAH (PAD)	2. Penanggulan n Kemiskinan dan Penggangu nguran 2. Penanggulan n Kemiskinan dan Penggangu nguran	Dinas Pemberda yaan Perempua n dan Perlindung an Anak	12 Laporan 12 Laporan	424,437,200	Dinas Pemberdayaan Perempuan dan Perlindungan Anak	
2.08.01.2.07	Pengadaan Barang Milik Daerah Penunjang Urusan Pemerintah Daerah	Tersedianya Sarana dan Prasarana Perkantoran	%		%	70 %	70 %	7,500,000,000	7,499,260,000	7,929,260,000					70 %	473,000,000		
2.08.01.2.07.01	Pengadaan Kendaraan Perorangan Dinas atau Kendaraan Dinas Jabatan	Tersedianya Kendaraan Perorangan Dinas atau Kendaraan Dinas Jabatan					1 Unit		0	430,000,000	Kab. Muara Enim, Semua Kecamatan Semua Kelurahan	PENDAPATAN ASLI DAERAH (PAD)	2. Penanggulan n Kemiskinan dan Penggangu nguran	Dinas Pemberda yaan Perempua n dan Perlindung an Anak	1 Unit	473,000,000	Dinas Pemberdayaan Perempuan dan Perlindungan Anak	
2.08.01.2.07.09	Pengadaan Gedung Kantor atau Bangunan Lainnya	Jumlah gedung kantor yang dibangun				1 Unit	1 Unit	7,500,000,000	7,499,260,000	7,499,260,000	Kab. Muara Enim, Semua Kecamatan Semua Kelurahan	PENDAPATAN ASLI DAERAH (PAD)	2. Penanggulan n Kemiskinan dan Penggangu nguran	Dinas Pemberda yaan Perempua n dan Perlindung an Anak	1 Unit	0	Dinas Pemberdayaan Perempuan dan Perlindungan Anak	
2.08.01.2.08	Penyediaan Jasa Penunjang Urusan Pemerintahan Daerah	Cakupan Layanan Penyediaan Jasa Penunjang Urusan Pemerintahan Daerah	%		%	100 %	100 %	224,871,000	280,279,950	257,840,200					100 %	247,358,100		

**Rancangan Akhir Perubahan Rencana Kerja Pemerintah Daerah (RKPD)
Kabupaten Muara Enim
Tahun 2022**

Kode	Urusan/ Bidang Urusan/ Program/ Kegiatan/ Sub Kegiatan	Indikator Program/ Kegiatan/ Sub Kegiatan	Target Akhir Periode RPJMD	Realisasi Capaian RKPD Tahun 2020	Prakiraan Capaian Target RKPD Tahun 2021	Capaian Kinerja dan Kerangka Pendanaan									Kelompok Sasaran	Prakiraan Maju Rencana Tahun 2023		Perangkat Daerah Penanggung Jawab
						Target 2022		Pagu Indikatif			Lokasi	Sumber Dana	Prioritas			Target	Pagu Indikatif	
						Semula	Menjadi	RKPD 2022	APBD 2022	RKPD 2022 Perubahan			Nasional	Daerah				
2.08.01.2.08.01	Penyediaan Jasa Surat Menyurat	Jumlah materai				267 Materai	267 Materai	3,000,000	2,990,400	3,550,400	Kab. Muara Enim, Semua Kecamatan Semua Kelurahan	PENDAPATAN ASLI DAERAH (PAD)	2. Penanggulangan Kemiskinan dan Pengangguran	Dinas Pemberdayaan Perempuan dan Perlindungan Anak	267 Materai	3,300,000	Dinas Pemberdayaan Perempuan dan Perlindungan Anak	
2.08.01.2.08.02	Penyediaan Jasa Komunikasi, Sumber Daya Air dan Listrik	Jumlah rekening yang dibayar				8 Rekening	8 Rekening	168,111,000	208,289,550	190,639,800	Kab. Muara Enim, Semua Kecamatan Semua Kelurahan	PENDAPATAN ASLI DAERAH (PAD)	2. Penanggulangan Kemiskinan dan Pengangguran	Dinas Pemberdayaan Perempuan dan Perlindungan Anak	8 Rekening	184,922,100	Dinas Pemberdayaan Perempuan dan Perlindungan Anak	
2.08.01.2.08.04	Penyediaan Jasa Pelayanan Umum Kantor	Jumlah petugas keamanan kantor Jumlah petugas kebersihan kantor				3 Orang 2 Orang	3 Orang 2 Orang	53,760,000	69,000,000	63,650,000	Kab. Muara Enim, Semua Kecamatan Semua Kelurahan	PENDAPATAN ASLI DAERAH (PAD)	2. Penanggulangan Kemiskinan dan Pengangguran	Dinas Pemberdayaan Perempuan dan Perlindungan Anak	3 Orang 2 Orang	59,136,000	Dinas Pemberdayaan Perempuan dan Perlindungan Anak	
2.08.01.2.09	Pemeliharaan Barang Milik Daerah Penunjang Urusan Pemerintahan Daerah	Persentase sarana dan prasarana perkantoran kondisi baik	%		%	90 %	90 %	125,592,582	105,080,000	90,509,800					90 %	138,151,841		
2.08.01.2.09.02	Penyediaan Jasa Pemeliharaan, Biaya Pemeliharaan, Pajak, dan Perizinan Kendaraan Dinas Operasional atau Lapangan	Jumlah dan Jenis Kendaraan Dinas/Operasional yang disediakan jasa pemeliharaan dan perizinan, Jumlah kendaraan dinas / operasional yang dipelihara rutin / berkala Jumlah dan Jenis Kendaraan Dinas/Operasional yang disediakan jasa pemeliharaan dan perizinan, Jumlah kendaraan dinas / operasional yang dipelihara rutin / berkala Penyediaan Jasa Pemeliharaan, Biaya Pemeliharaan, Pajak, dan Perizinan Kendaraan Dinas Operasional atau Lapangan				2 unit motor 4 unit mobil 4 unit mobil	2 unit motor 4 unit mobil 4 unit mobil	99,883,036	79,390,000	64,819,800	Kab. Muara Enim, Semua Kecamatan Semua Kelurahan	PENDAPATAN ASLI DAERAH (PAD)	2. Penanggulangan Kemiskinan dan Pengangguran	Dinas Pemberdayaan Perempuan dan Perlindungan Anak	2 unit motor 4 unit mobil 4 unit mobil	109,871,340	Dinas Pemberdayaan Perempuan dan Perlindungan Anak	

**Rancangan Akhir Perubahan Rencana Kerja Pemerintah Daerah (RKPD)
Kabupaten Muara Enim
Tahun 2022**

Kode	Urusan/ Bidang Urusan/ Program/ Kegiatan/ Sub Kegiatan	Indikator Program/ Kegiatan/ Sub Kegiatan	Target Akhir Periode RPJMD	Realisasi Capaian RKPD Tahun 2020	Prakiraan Capaian Target RKPD Tahun 2021	Capaian Kinerja dan Kerangka Pendanaan							Kelompok Sasaran	Prakiraan Maju Rencana Tahun 2023		Perangkat Daerah Penanggung Jawab		
						Target 2022		Pagu Indikatif			Lokasi	Sumber Dana		Prioritas			Target	Pagu Indikatif
						Semula	Menjadi	RKPD 2022	APBD 2022	RKPD 2022 Perubahan				Nasional	Daerah			
2.08.01.9.10	Pemeliharaan/Rehabilitasi Sarana dan Prasarana Gedung Kantor atau Bangunan Lainnya	Jumlah dan Jenis Peralatan Gedung Kantor yang dipelihara Rutin / Berkala Jumlah dan Jenis Peralatan Gedung Kantor yang dipelihara Rutin / Berkala				2 Jenis 31 Unit	2 Jenis 31 Unit	25,709,546	25,690,000	25,690,000	Kab. Muara Enim, Semua Kecamatan Semua Kelurahan	PENDAPATAN ASLI DAERAH (PAD)	2. Penanggulangan Kemiskinan dan Pengangguran	Dinas Pemberdayaan Perempuan dan Perlindungan Anak	2 Jenis 31 Unit	28,280,501	Dinas Pemberdayaan Perempuan dan Perlindungan Anak	
2.08.02	PROGRAM PENGARUSUTAMAAN GENDER DAN PEMBERDAYAAN PEREMPUAN	Persentase Perangkat Daerah (PD) yang melaksanakan PUG	persen		persen	25 persen	25 persen	454,026,173	411,224,170	471,276,642					25 persen	499,428,791		
2.08.02.2.01	Pelembagaan Pengarusutamaan Gender (PUG) pada Lembaga Pemerintah Kewenangan Kabupaten/Kota	Persentase Perangkat Daerah (PD) yang melaksanakan Analisis Responsif Gender	%		%	25 %	25 %	108,018,198	108,017,868	168,081,668					25 %	118,820,018		
2.08.02.2.01.02	Koordinasi dan Sinkronisasi Pelaksanaan PUG Kewenangan Kabupaten/Kota	Terbentuknya kelompok kerja PUG				1 Kelompok	1 Kelompok	42,322,308	42,322,068	42,318,068	Kab. Muara Enim, Semua Kecamatan Semua Kelurahan	PENDAPATAN ASLI DAERAH (PAD)	Revolusi Mental dan Pembangunan Kebudayaan	2. Penanggulangan Kemiskinan dan Pengangguran	OPD	1 Kelompok	46,554,539	Dinas Pemberdayaan Perempuan dan Perlindungan Anak
2.08.02.2.01.03	Advokasi Kebijakan dan Pendampingan Pelaksanaan PUG termasuk PPRG	Jumlah Peserta Pelatihan PPRG				40 Orang	40 Orang	65,695,890	65,695,800	125,763,600	Kab. Muara Enim, Semua Kecamatan Semua Kelurahan	PENDAPATAN ASLI DAERAH (PAD)	Revolusi Mental dan Pembangunan Kebudayaan	2. Penanggulangan Kemiskinan dan Pengangguran	OPD	40 Orang	72,265,479	Dinas Pemberdayaan Perempuan dan Perlindungan Anak
2.08.02.2.02	Pemberdayaan Perempuan Bidang Politik, Hukum, Sosial, dan Ekonomi pada Organisasi Kemasyarakatan Kewenangan Kabupaten/Kota	Terlaksananya Pembinaan Desa PRIMA	Desa		Desa	7 Desa	7 Desa	82,478,094	39,676,482	39,676,482					7 Desa	90,725,904		
2.08.02.2.02.01	Sosialisasi Peningkatan Partisipasi Perempuan di Bidang Politik, Hukum, Sosial dan Ekonomi	Terlaksananya Pembinaan Desa Prima (Perempuan Indonesia Maju Mandiri) Terlaksananya Pembinaan Desa Prima (Perempuan Indonesia Maju Mandiri)				3 Desa 30 Orang	3 Desa 30 Orang	42,825,649	39,676,482	39,676,482	Kab. Muara Enim, Gunung Megang, Sumaja Makmur Kab. Muara Enim, Gelumbang, Tambangan Kelekar Kab. Muara Enim, Semende Darat Ulu, Aremantai	PENDAPATAN ASLI DAERAH (PAD)	Revolusi Mental dan Pembangunan Kebudayaan	2. Penanggulangan Kemiskinan dan Pengangguran	Dinas Pemberdayaan Perempuan dan Perlindungan Anak	3 Desa 30 Orang	47,108,214	Dinas Pemberdayaan Perempuan dan Perlindungan Anak

**Rancangan Akhir Perubahan Rencana Kerja Pemerintah Daerah (RKPD)
Kabupaten Muara Enim
Tahun 2022**

Kode	Urusan/ Bidang Urusan/ Program/ Kegiatan/ Sub Kegiatan	Indikator Program/ Kegiatan/ Sub Kegiatan	Target Akhir Period e RPJMD	Realisasi Capaian RKPD Tahun 2020	Prakiraan Capaian Target RKPD Tahun 2021	Capaian Kinerja dan Kerangka Pendanaan							Kelompok Sasaran	Prakiraan Maju Rencana Tahun 2023		Perangkat Daerah Penanggung Jawab		
						Target 2022		Pagu Indikatif			Lokasi	Sumber Dana		Prioritas			Target	Pagu Indikatif
						Semula	Menjadi	RKPD 2022	APBD 2022	RKPD 2022 Perubahan				Nasional	Daerah			
2 08 02 2.0 3	Penguatan dan Pengembangan Lembaga Penyedia Layanan Pemberdayaan Perempuan Kewenangan Kabupaten/Kota	Terlaksananya Pembinaan Organisasi Perempuan	Organisasi		Organisasi	23 Organisasi	23 Organisasi	263,529,881	263,529,820	263,518,492					23 Organisasi	289,882,869		
2 08 02 2.0 3 02	Peningkatan Kapasitas Sumber Daya Lembaga Penyedia Layanan Pemberdayaan Perempuan Kewenangan Kabupaten/Kota	Jumlah Organisasi Perempuan yang dibina, Jumlah Anggota DWP yang dibina (1. Keg Kerohanian (ESQ) 2. Sosialisasi PUG 3. Pelatihan Kewirausahaan				23 Organisasi Perempuan	23 Organisasi Perempuan	263,529,881	263,529,820	263,518,492	Kab. Muara Enim, Semua Kecamatan Semua Kelurahan	PENDAPATAN ASLI DAERAH (PAD)	Revolusi Mental dan Pembangunan Kebudayaan	2. Penanggulangan Kemiskinan dan Pengangguran	Organisasi Perempuan	23 Organisasi Perempuan	289,882,869	Dinas Pemberdayaan Perempuan dan Perlindungan Anak
2 08 03	PROGRAM PERLINDUNGAN PEREMPUAN	Persentase Perempuan yang mendapat layanan	persen		persen	100 persen	100 persen	169,888,108	119,258,914	230,019,522					100 persen	186,876,919		
2 08 03 2.0 3	Penguatan dan Pengembangan Lembaga Penyedia Layanan Perlindungan Perempuan Tingkat Daerah Kabupaten/Kota	Jumlah Pengelola Lembaga Penyedia Layanan Perlindungan Perempuan yang Terlatih	Orang		Orang	100 Orang	100 Orang	169,888,108	119,258,914	230,019,522					100 Orang	186,876,919		
2 08 03 2.0 3 02	Peningkatan Kapasitas Sumber Daya Lembaga Penyedia Layanan Penanganan bagi Perempuan Korban Kekerasan Kewenangan Kabupaten/Kota	Rakor Pencegahan Kekerasan dan Penanggulangan Perempuan dan Anak				30 Orang	30 Orang	169,888,108	119,258,914	230,019,522	Kab. Muara Enim, Semua Kecamatan Semua Kelurahan	PENDAPATAN ASLI DAERAH (PAD)	Revolusi Mental dan Pembangunan Kebudayaan	2. Penanggulangan Kemiskinan dan Pengangguran	TIM Koordinasi	30 Orang	186,876,919	Dinas Pemberdayaan Perempuan dan Perlindungan Anak
2 08 05	PROGRAM PENGELOLAAN SISTEM DATA GENDER DAN ANAK	Tersedianya Profil Gender dan Profil Anak	dokumen		dokumen	2 dokumen	2 dokumen	259,195,360	259,195,126	322,821,990					2 dokumen	285,114,896		
2 08 05 2.0 1	Pengumpulan, Pengolahan Analisis dan Penyajian Data Gender dan Anak Dalam Kelembagaan Data di Tingkat Daerah Kabupaten/Kota	Jumlah Peserta Rapat Pokja Data	Orang		Orang	30 Orang	30 Orang	259,195,360	259,195,126	322,821,990					30 Orang	285,114,896		

**Rancangan Akhir Perubahan Rencana Kerja Pemerintah Daerah (RKPD)
Kabupaten Muara Enim
Tahun 2022**

Kode	Urusan/ Bidang Urusan/ Program/ Kegiatan/ Sub Kegiatan	Indikator Program/ Kegiatan/ Sub Kegiatan	Target Akhir Periode RPJMD	Realisasi Capaian RKPD Tahun 2020	Prakiraan Capaian Target RKPD Tahun 2021	Capaian Kinerja dan Kerangka Pendanaan						Kelompok Sasaran	Prakiraan Maju Rencana Tahun 2023		Perangkat Daerah Penanggung Jawab			
						Target 2022		Pagu Indikatif			Lokasi		Sumber Dana	Prioritas		Target	Pagu Indikatif	
						Semula	Menjadi	RKPD 2022	APBD 2022	RKPD 2022 Perubahan				Nasional				Daerah
2.08.05.2.01	Penyediaan Data Gender dan Anak di Kewenangan Kabupaten/Kota	Jumlah Peserta yang mengikuti pelatihan operator SIGA				35 Orang	35 Orang	121,544,822	121,544,678	169,833,742	Kab. Muara Enim, Semua Kecamatan Semua Kelurahan	PENDAPATAN ASLI DAERAH (PAD)	Revolusi Mental dan Pembangunan Kebudayaan	2. Penanggulangan Kemiskinan dan Pengangguran	OPD	35 Orang	133,699,304	Dinas Pemberdayaan Perempuan dan Perlindungan Anak
2.08.05.2.02	Penyajian dan Pemanfaatan Data Gender dan Anak dalam Kelembagaan Data di Kewenangan Kabupaten/Kota	Jumlah Dokumen Profil Gender dan Anak				2 dokumen	2 dokumen	137,650,538	137,650,448	152,988,248	Kab. Muara Enim, Semua Kecamatan Semua Kelurahan	PENDAPATAN ASLI DAERAH (PAD)	Revolusi Mental dan Pembangunan Kebudayaan	2. Penanggulangan Kemiskinan dan Pengangguran	OPD	2 dokumen	151,415,592	Dinas Pemberdayaan Perempuan dan Perlindungan Anak
2.08.06	PROGRAM PEMENUHAN HAK ANAK (PHA)	Persentase Lembaga Penyedia Layanan Pemenuhan Hak Anak	persen		persen	5 persen	5 persen	712,162,260	469,103,410	909,660,316						5 persen	783,744,384	
2.08.06.2.01	Pelebagaan PHA pada Lembaga Pemerintah, Nonpemerintah, dan Dunia Usaha Kewenangan Kabupaten/Kota	Pelebagaan PHA pada Lembaga Pemerintah, Nonpemerintah, dan Dunia Usaha Kewenangan Kabupaten/Kota	Dokumen		Dokumen	1 Dokumen	1 Dokumen	156,450,888	0	143,415,132						1 Dokumen	172,441,174	
2.08.06.2.02	Koordinasi dan Sinkronisasi Pelebagaan Pemenuhan Hak Anak Kewenangan Kabupaten/Kota	Terselenggaranya Kegiatan Koordinasi untuk pembentukan Kabupaten Layak Anak				3 dokumen	3 dokumen	156,450,888	0	143,415,132	Kab. Muara Enim, Semua Kecamatan Semua Kelurahan	PENDAPATAN ASLI DAERAH (PAD)	Revolusi Mental dan Pembangunan Kebudayaan	2. Penanggulangan Kemiskinan dan Pengangguran	Lembaga Pemerintah, Nonpemerintah, dan Dunia Usaha	3 dokumen	172,441,174	Dinas Pemberdayaan Perempuan dan Perlindungan Anak
2.08.06.2.02	Penguatan dan Pengembangan Lembaga Penyedia Layanan Peningkatan Kualitas Hidup Anak Kewenangan Kabupaten/Kota	Jumlah Peningkatan Kapasitas Penguatan dan Pengembangan Lembaga Penyedia Layanan Peningkatan Kualitas Hidup Anak	Dokumen		Dokumen	4 Dokumen	4 Dokumen	555,711,372	469,103,410	766,245,184						4 Dokumen	611,303,210	
2.08.06.2.01	Penyediaan Layanan Peningkatan Kualitas Hidup Anak Kewenangan Kabupaten/Kota	Jumlah Model/Puskesmas Ramah Anak (PRA) yang dibina				10 Puskesmas	10 Puskesmas	31,688,332	31,687,960	31,687,960	Kab. Muara Enim, Semua Kecamatan Semua Kelurahan	PENDAPATAN ASLI DAERAH (PAD)	Revolusi Mental dan Pembangunan Kebudayaan	2. Penanggulangan Kemiskinan dan Pengangguran	OPD,LM	10 Puskesmas	34,857,165	Dinas Pemberdayaan Perempuan dan Perlindungan Anak
2.08.06.2.02	Koordinasi dan Sinkronisasi Pelaksanaan Pendampingan Peningkatan Kualitas Hidup Anak Tingkat Daerah Kabupaten/Kota	Peserta Kegiatan Peningkatan Partisipasi Anak dalam Pembangunan Terselenggaranya Kegiatan Hari Anak Nasional				40 Orang 1 Dokumen	40 Orang 1 Dokumen	260,851,387	260,851,218	557,994,992	Kab. Muara Enim, Semua Kecamatan Semua Kelurahan	PENDAPATAN ASLI DAERAH (PAD)	Revolusi Mental dan Pembangunan Kebudayaan	2. Penanggulangan Kemiskinan dan Pengangguran	OPD,LM	40 Orang 1 Dokumen	286,936,526	Dinas Pemberdayaan Perempuan dan Perlindungan Anak

**Rancangan Akhir Perubahan Rencana Kerja Pemerintah Daerah (RKPD)
Kabupaten Muara Enim
Tahun 2022**

Kode	Urusan/ Bidang Urusan/ Program/ Kegiatan/ Sub Kegiatan	Indikator Program/ Kegiatan/ Sub Kegiatan	Target Akhir Periode RPJMD	Realisasi Capaian RKPD Tahun 2020	Prakiraan Capaian Target RKPD Tahun 2021	Capaian Kinerja dan Kerangka Pendanaan					Kelompok Sasaran	Prakiraan Maju Rencana Tahun 2023		Perangkat Daerah Penanggung Jawab				
						Target 2022		Pagu Indikatif				Lokasi	Sumber Dana		Prioritas		Target	Pagu Indikatif
						Semula	Menjadi	RKPD 2022	APBD 2022	RKPD 2022 Perubahan					Nasional	Daerah		
2.08.06.2.04	Penguatan Jejaring antar Lembaga Penyedia Layanan Peningkatan Kualitas Hidup Anak Tingkat Daerah Kabupaten/Kota	Jumlah peserta yang terlatih KHA				65 Peserta	65 Peserta	176,564,349	176,564,232	176,562,232	Kab. Muara Enim, Semua Kecamatan Semua Kelurahan	PENDAPATAN ASLI DAERAH (PAD)	Revolusi Mental dan Pembangunan Kebudayaan	2. Penanggulangan Kemiskinan dan Pengangguran	OPD,LM	65 Peserta	194,241,485	Dinas Pemberdayaan Perempuan dan Perlindungan Anak
2.08.07	PROGRAM PERLINDUNGAN KHUSUS ANAK	Persentase Anak Kasus Kekerasan yang Mendapat Layanan	persen		persen	5 persen	5 persen	339,237,603	287,156,765	318,662,750						5 persen	373,161,363	
2.08.07.2.01	Pencegahan Kekerasan Terhadap Anak yang Melibatkan para Pihak Lingkup Daerah Kabupaten/Kota	Jumlah Kebijakan pencegahan kekerasan terhadap anak	Dokumen		Dokumen	1 Dokumen	1 Dokumen	230,238,702	178,158,052	199,631,640						1 Dokumen	253,262,572	
2.08.07.2.01.02	Koordinasi dan Sinkronisasi Pencegahan Kekerasan terhadap Anak Kewenangan Kabupaten/Kota	Jumlah peserta yang mengikuti pelatihan aktivis PATBM				50 Aktivis PATBM	50 Aktivis PATBM	230,238,702	178,158,052	199,631,640	Kab. Muara Enim, Semua Kecamatan Semua Kelurahan	PENDAPATAN ASLI DAERAH (PAD)	Revolusi Mental dan Pembangunan Kebudayaan	2. Penanggulangan Kemiskinan dan Pengangguran	Masyarakat Kader Aktivis PATBM	50 Aktivis PATBM	253,262,572	Dinas Pemberdayaan Perempuan dan Perlindungan Anak
2.08.07.2.02	Penyediaan Layanan bagi Anak yang Memerlukan Perlindungan Khusus yang Memerlukan Koordinasi Tingkat Daerah Kabupaten/Kota	Jumlah Laporan Kasus Kekerasan Terhadap Anak	Kasus		Kasus	50 Kasus	50 Kasus	108,998,901	108,998,713	119,031,110						50 Kasus	119,898,791	
2.08.07.2.03	Pengembangan Komunikasi, Informasi dan Edukasi Anak yang Memerlukan Perlindungan Khusus Kewenangan Kabupaten/Kota	Jumlah peserta Pelatihan Perlindungan Anak dari Diskriminasi Eksploitasi Kekerasan dan Ketelantaran				60 Orang	40 Orang	108,998,901	108,998,713	119,031,110	Kab. Muara Enim, Semua Kecamatan Semua Kelurahan	PENDAPATAN ASLI DAERAH (PAD)	Revolusi Mental dan Pembangunan Kebudayaan	2. Penanggulangan Kemiskinan dan Pengangguran	Organisasi Dan Masyarakat	40 Orang	119,898,791	Dinas Pemberdayaan Perempuan dan Perlindungan Anak
TOTAL								14,082,048,243	13,652,726,932	14,862,440,893							7,713,618,967	

**Rancangan Akhir Perubahan Rencana Kerja Pemerintah Daerah (RKPD)
Kabupaten Muara Enim
Tahun 2022**

Kode	Urusan/ Bidang Urusan/ Program/ Kegiatan/ Sub Kegiatan	Indikator Program/ Kegiatan/ Sub Kegiatan	Target Akhir Periode RPJMD	Realisasi Capaian RKPD Tahun 2020	Prakiraan Capaian Target RKPD Tahun 2021	Capaian Kinerja dan Kerangka Pendanaan							Kelompok Sasaran	Prakiraan Maju Rencana Tahun 2023		Perangkat Daerah Penanggung Jawab		
						Target 2022		Pagu Indikatif			Lokasi	Sumber Dana		Prioritas			Target	Pagu Indikatif
						Semula	Menjadi	RKPD 2022	APBD 2022	RKPD 2022 Perubahan				Nasional	Daerah			
2.09.01.2.01.06	Koordinasi dan Penyusunan Laporan Capaian Kinerja dan Ikhtisar Realisasi Kinerja SKPD	Jumlah Capaian kerja dari ikhtisar realisasi kinerja SKPD				15 buku 3000 lembar Fotocopy	15 buku 3000 lembar Fotocopy	16,133,039	16,132,841	16,119,400	Kab. Muara Enim, Semua Kecamatan Semua Kelurahan	PENDAPATAN ASLI DAERAH (PAD)	1. Peningkatan Ketahanan Perekonomian melalui Penguatan Ekonomi Pedesaan, Pengembangan UMKM Unggul dan Industri Kreatif	0	15 buku 3000 lembar Fotocopy	17,746,342	Dinas Ketahanan Pangan	
2.09.01.2.01.07	Evaluasi Kinerja Perangkat Daerah	Jumlah Dokum Renstra/Renja				1 dokumen	1 dokumen	17,813,109	17,813,041	17,799,600	Kab. Muara Enim, Muara Enim, Semua Kelurahan	PENDAPATAN ASLI DAERAH (PAD)	1. Peningkatan Ketahanan Perekonomian melalui Penguatan Ekonomi Pedesaan, Pengembangan UMKM Unggul dan Industri Kreatif	0	1 dokumen	19,594,419	Dinas Ketahanan Pangan	
2.09.01.2.02	Administrasi Keuangan Perangkat Daerah	Meningkatnya Administrasi Keuangan Perangkat Daerah	%		%	100 %	100 %	3,479,839,630	3,473,156,327	3,548,931,172				100 %	3,827,823,592			
2.09.01.2.02.01	Penyediaan Gaji dan Tunjangan ASN	Terlaksananya Pembayaran Gaji ASN				12 bulan	12 bulan	3,437,767,886	3,437,767,886	3,513,542,972	Kab. Muara Enim, Semua Kecamatan Semua Kelurahan	PENDAPATAN ASLI DAERAH (PAD)	1. Peningkatan Ketahanan Perekonomian melalui Penguatan Ekonomi Pedesaan, Pengembangan UMKM Unggul dan Industri Kreatif	0	12 bulan	3,781,544,674	Dinas Ketahanan Pangan	
2.09.01.2.02.07	Koordinasi dan Penyusunan Laporan Keuangan Bulanan/Triwulanan/Semesteran SKPD	Jumlah Laporan Keuangan SKPD				2 laporan	2 laporan	42,071,744	35,388,441	35,388,200	Kab. Muara Enim, Semua Kecamatan Semua Kelurahan	PENDAPATAN ASLI DAERAH (PAD)	1. Peningkatan Ketahanan Perekonomian melalui Penguatan Ekonomi Pedesaan, Pengembangan UMKM Unggul dan Industri Kreatif	0	2 laporan	46,278,918	Dinas Ketahanan Pangan	
2.09.01.2.05	Administrasi Kepegawaian Perangkat Daerah	Meningkatnya Administrasi Kepegawaian Perangkat Daerah	%		%	100 %	100 %	36,000,000	36,000,000	36,000,000				100 %	39,600,000			

**Rancangan Akhir Perubahan Rencana Kerja Pemerintah Daerah (RKPD)
Kabupaten Muara Enim
Tahun 2022**

Kode	Urusan/ Bidang Urusan/ Program/ Kegiatan/ Sub Kegiatan	Indikator Program/ Kegiatan/ Sub Kegiatan	Target Akhir Periode RPJMD	Realisasi Capaian RKPD Tahun 2020	Prakiraan Capaian Target RKPD Tahun 2021	Capaian Kinerja dan Kerangka Pendanaan							Kelompok Sasaran	Prakiraan Maju Rencana Tahun 2023		Perangkat Daerah Penanggung Jawab		
						Target 2022		Pagu Indikatif			Lokasi	Sumber Dana		Prioritas			Target	Pagu Indikatif
						Semula	Menjadi	RKPD 2022	APBD 2022	RKPD 2022 Perubahan				Nasional	Daerah			
2.09.01.2.05.09	Pendidikan dan Pelatihan Pegawai Berdasarkan Tugas dan Fungsi	Jumlah aparatur yang mengikuti pendidikan dan pelatihan formal				5 orang	5 orang	36,000,000	36,000,000	36,000,000	Kab. Muara Enim, Semua Kecamatan Semua Kelurahan	PENDAPATAN ASLI DAERAH (PAD)		1. Peningkatan Ketahanan Perekonomian melalui Penguatan Ekonomi Pedesaan, Pengembangan UMKM Unggul dan Industri Kreatif	0	5 orang	39,600,000	Dinas Ketahanan Pangan
2.09.01.2.06	Administrasi Umum Perangkat Daerah	Meningkatnya Administrasi Umum Perangkat Daerah	%		%	100 %	100 %	590,029,387	494,108,457	564,794,757						100 %	649,032,324	
2.09.01.2.06.01	Penyediaan Komponen Instalasi Listrik/Penerangan Bangunan Kantor	Jumlah dan jenis komponen instalasi listrik/penerangan bangunan kantor yang disediakan				24 battery uk kecil 28 Battery uk besar 37 Lampu LED 50 Lampu TL-18W	24 battery uk kecil 28 Battery uk besar 37 Lampu LED 50 Lampu TL-18W	5,131,624	5,122,340	5,122,340	Kab. Muara Enim, Semua Kecamatan Semua Kelurahan	PENDAPATAN ASLI DAERAH (PAD)		1. Peningkatan Ketahanan Perekonomian melalui Penguatan Ekonomi Pedesaan, Pengembangan UMKM Unggul dan Industri Kreatif	0	24 battery uk kecil 28 Battery uk besar 37 Lampu LED 50 Lampu TL-18W	5,644,786	Dinas Ketahanan Pangan
2.09.01.2.06.02	Penyediaan Peralatan dan Perlengkapan Kantor	Jumlah dan Jenis Komponen Peralatan dan Perlengkapan kantor, Peralatan kebersihan, Peralatan Gedung yang disediakan				1 unit tv led 24 jenis barang	1 unit tv led 2 unit AC 1/2 PK 2 unit AC 1 PK 24 jenis barang	135,379,548	28,608,617	47,608,617	Kab. Muara Enim, Semua Kecamatan Semua Kelurahan	PENDAPATAN ASLI DAERAH (PAD)		1. Peningkatan Ketahanan Perekonomian melalui Penguatan Ekonomi Pedesaan, Pengembangan UMKM Unggul dan Industri Kreatif	0	1 unit tv led 2 unit AC 1/2 PK 2 unit AC 1 PK 24 jenis barang	148,917,502	Dinas Ketahanan Pangan
2.09.01.2.06.04	Penyediaan Bahan Logistik Kantor	Jumlah dan jenis alat tulis kantor yang disediakan				12 bulan 30 jenis barang	12 bulan 32 jenis barang	60,092,870	60,092,800	67,261,100	Kab. Muara Enim, Semua Kecamatan Semua Kelurahan	PENDAPATAN ASLI DAERAH (PAD)		1. Peningkatan Ketahanan Perekonomian melalui Penguatan Ekonomi Pedesaan, Pengembangan UMKM Unggul dan Industri Kreatif	0	12 bulan 32 jenis barang	66,102,157	Dinas Ketahanan Pangan
2.09.01.2.06.05	Penyediaan Barang Cetak dan Penggandaan	Jumlah dan jenis barang cetakan dan penggandaan yang disediakan				20 buku disposisi 170 buah map dinas 250 buah amplop dinas 6806 lembar fotokopi 1 rim kertaskop bupati	20 buku disposisi 170 buah map dinas 250 buah amplop dinas 6806 lembar fotokopi 1 rim kertaskop bupati	8,201,845	8,201,700	8,201,700	Kab. Muara Enim, Semua Kecamatan Semua Kelurahan	PENDAPATAN ASLI DAERAH (PAD)		1. Peningkatan Ketahanan Perekonomian melalui Penguatan Ekonomi Pedesaan, Pengembangan UMKM Unggul dan Industri Kreatif	0	20 buku disposisi 170 buah map dinas 250 buah amplop dinas 6806 lembar fotokopi 1 rim kertaskop bupati	9,022,029	Dinas Ketahanan Pangan

**Rancangan Akhir Perubahan Rencana Kerja Pemerintah Daerah (RKPD)
Kabupaten Muara Enim
Tahun 2022**

Kode	Urusan/ Bidang Urusan/ Program/ Kegiatan/ Sub Kegiatan	Indikator Program/ Kegiatan/ Sub Kegiatan	Target Akhir Periode RPJMD	Realisasi Capaian RKPD Tahun 2020	Prakiraan Capaian Target RKPD Tahun 2021	Capaian Kinerja dan Kerangka Pendanaan								Kelompok Sasaran	Prakiraan Maju Rencana Tahun 2023		Perangkat Daerah Penanggung Jawab	
						Target 2022		Pagu Indikatif			Lokasi	Sumber Dana	Prioritas		Target	Pagu Indikatif		
						Semula	Menjadi	RKPD 2022	APBD 2022	RKPD 2022 Perubahan			Nasional					Daerah
2.09.01.2.06.06	Penyediaan Bahan Bacaan dan Peraturan Perundang-undangan	Jumlah dan jenis bahan bacaan dan peraturan perundang-undangan yang disediakan				5 jenis surat kabar	5 jenis surat kabar	10,937,500	10,934,000	10,934,000	Kab. Muara Enim, Semua Kecamatan Semua Kelurahan	PENDAPATAN ASLI DAERAH (PAD)	1. Peningkatan Ketahanan Perekonomian melalui Penguatan Ekonomi Pedesaan, Pengembangan UMKM Unggul dan Industri Kreatif	0	5 jenis surat kabar	12,031,250	Dinas Ketahanan Pangan	
2.09.01.2.06.08	Fasilitasi Kunjungan Tamu	Jumlah Notulen Rapat				11 Notulen rapat	11 Notulen rapat	21,000,000	20,790,000	25,074,000	Kab. Muara Enim, Semua Kecamatan Semua Kelurahan	PENDAPATAN ASLI DAERAH (PAD)	1. Peningkatan Ketahanan Perekonomian melalui Penguatan Ekonomi Pedesaan, Pengembangan UMKM Unggul dan Industri Kreatif	0	11 Notulen rapat	23,100,000	Dinas Ketahanan Pangan	
2.09.01.2.06.09	Penyelenggaraan Rapat Koordinasi dan Konsultasi SKPD	Jumlah laporan hasil rapat koordinasi dan konsultasi kedalam dan keluar daerah				12 dokumen	12 dokumen	349,286,000	360,359,000	400,593,000	Kab. Muara Enim, Semua Kecamatan Semua Kelurahan	PENDAPATAN ASLI DAERAH (PAD)	1. Peningkatan Ketahanan Perekonomian melalui Penguatan Ekonomi Pedesaan, Pengembangan UMKM Unggul dan Industri Kreatif	0	12 dokumen	384,214,600	Dinas Ketahanan Pangan	
2.09.01.2.07	Pengadaan Barang Milik Daerah Penunjang Urusan Pemerintah Daerah	Meningkatnya Pengadaan Barang Milik Daerah Penunjang Urusan Pemerintahan Daerah	%		%	100 %	100 %	135,560,735	18,910,400	478,910,400					100 %	629,116,808		
2.09.01.2.07.01	Pengadaan Kendaraan Perorangan Dinas atau Kendaraan Dinas Jabatan	Jumlah Pengadaan Kendaraan Dinas Perorangan yang disediakan null					1 unit 0 null	0	0	430,000,000		PENDAPATAN ASLI DAERAH (PAD)	3. Pemantapan Infrastruktur Dasar yang Merata	0	1 unit 0 null	480,000,000	Dinas Ketahanan Pangan	
2.09.01.2.07.05	Pengadaan Mebel	Jumlah pengadaan mebeleur yang disediakan				20 unit rak arsip	12 unit Filling Cabinet 20 unit rak arsip	135,560,735	18,910,400	48,910,400	Kab. Muara Enim, Semua Kecamatan Semua Kelurahan	PENDAPATAN ASLI DAERAH (PAD)	1. Peningkatan Ketahanan Perekonomian melalui Penguatan Ekonomi Pedesaan, Pengembangan UMKM Unggul dan Industri Kreatif	0	12 unit Filling Cabinet 20 unit rak arsip	149,116,808	Dinas Ketahanan Pangan	

**Rancangan Akhir Perubahan Rencana Kerja Pemerintah Daerah (RKPD)
Kabupaten Muara Enim
Tahun 2022**

Kode	Urusan/ Bidang Urusan/ Program/ Kegiatan/ Sub Kegiatan	Indikator Program/ Kegiatan/ Sub Kegiatan	Target Akhir Periode RPJMD	Realisasi Capaian RKPD Tahun 2020	Prakiraan Capaian Target RKPD Tahun 2021	Capaian Kinerja dan Kerangka Pendanaan						Kelompok Sasaran	Prakiraan Maju Rencana Tahun 2023		Perangkat Daerah Penanggung Jawab			
						Target 2022		Pagu Indikatif			Lokasi		Sumber Dana	Prioritas		Target	Pagu Indikatif	
						Semula	Menjadi	RKPD 2022	APBD 2022	RKPD 2022 Perubahan				Nasional				Daerah
2.09.01.2.08	Penyediaan Jasa Penunjang Urusan Pemerintahan Daerah	Meningkatnya Penyediaan Jasa Penunjang Urusan Pemerintahan Daerah	%		%	100 %	100 %	204,692,600	204,681,600	204,681,600				100 %	225,161,860			
2.09.01.2.08.01	Penyediaan Jasa Surat Menyurat	Jumlah dan jenis materai yang disediakan				241 lembar materai 10000	241 lembar materai 10000	2,700,000	2,699,200	2,699,200	Kab. Muara Enim, Semua Kecamatan Semua Kelurahan	PENDAPATAN ASLI DAERAH (PAD)	1. Peningkatan Ketahanan Perekonomian melalui Penguatan Ekonomi Pedesaan, Pengembangan UMKM Unggul dan Industri Kreatif	0	241 lembar materai 10000	2,970,000	Dinas Ketahanan Pangan	
2.09.01.2.08.02	Penyediaan Jasa Komunikasi, Sumber Daya Air dan Listrik	Jumlah dan jenis jasa komunikasi, sumber daya air dan listrik yang disediakan				3 Rekening 12 bulan	3 Rekening 12 bulan	78,522,600	78,512,400	78,512,400	Kab. Muara Enim, Semua Kecamatan Semua Kelurahan	PENDAPATAN ASLI DAERAH (PAD)	1. Peningkatan Ketahanan Perekonomian melalui Penguatan Ekonomi Pedesaan, Pengembangan UMKM Unggul dan Industri Kreatif	0	3 Rekening 12 bulan	86,374,860	Dinas Ketahanan Pangan	
2.09.01.2.08.03	Penyediaan Jasa Peralatan dan Perlengkapan Kantor	Jumlah dan jenis peralatan kerja yang diperbaiki				3 printer 8 komputer Top	3 printer 8 komputer Top	7,910,000	7,910,000	7,910,000	Kab. Muara Enim, Semua Kecamatan Semua Kelurahan	PENDAPATAN ASLI DAERAH (PAD)	1. Peningkatan Ketahanan Perekonomian melalui Penguatan Ekonomi Pedesaan, Pengembangan UMKM Unggul dan Industri Kreatif	0	3 printer 8 komputer Top	8,701,000	Dinas Ketahanan Pangan	
2.09.01.2.08.04	Penyediaan Jasa Pelayanan Umum Kantor	Jumlah Jasa Keamanan kantor dan petugas Kebersihan Kantor yang disediakan				9 orang	9 orang	115,560,000	115,560,000	115,560,000	Kab. Muara Enim, Semua Kecamatan Semua Kelurahan	PENDAPATAN ASLI DAERAH (PAD)	1. Peningkatan Ketahanan Perekonomian melalui Penguatan Ekonomi Pedesaan, Pengembangan UMKM Unggul dan Industri Kreatif	0	9 orang	127,116,000	Dinas Ketahanan Pangan	
2.09.01.2.09	Pemeliharaan Barang Milik Daerah Penunjang Urusan Pemerintahan Daerah	Meningkatnya Pemeliharaan Barang Milik Daerah Penunjang Urusan Pemerintahan Daerah	%		%	100 %	100 %	301,407,879	101,276,275	146,451,275				100 %	331,548,666			

**Rancangan Akhir Perubahan Rencana Kerja Pemerintah Daerah (RKPD)
Kabupaten Muara Enim
Tahun 2022**

Kode	Urusan/ Bidang Urusan/ Program/ Kegiatan/ Sub Kegiatan	Indikator Program/ Kegiatan/ Sub Kegiatan	Target Akhir Period e RPJMD	Realisasi Capaian RKPD Tahun 2020	Prakiraan Capaian Target RKPD Tahun 2021	Capaian Kinerja dan Kerangka Pendanaan							Kelompok Sasaran	Prakiraan Maju Rencana Tahun 2023		Perangkat Daerah Penanggung Jawab		
						Target 2022		Pagu Indikatif			Lokasi	Sumber Dana		Prioritas			Target	Pagu Indikatif
						Semula	Menjadi	RKPD 2022	APBD 2022	RKPD 2022 Perubahan				Nasional	Daerah			
2.09.01.2.09.02	Penyediaan Jasa Pemeliharaan, Biaya Pemeliharaan, Pajak, dan Perizinan Kendaraan Dinas Operasional atau Lapangan	Jumlah dan jenis perizinan kendaraan dinas yang dibayar				4 STNK roda 4 8 STNK roda 2 3 jenis belanja	4 STNK roda 4 8 STNK roda 2 3 jenis belanja	86,107,879	86,026,275	131,201,275	Kab. Muara Enim, Semua Kecamatan Semua Kelurahan	PENDAPATAN ASLI DAERAH (PAD)	1. Peningkatan Ketahanan Perekonomian melalui Penguatan Ekonomi Pedesaan, Pengembangan UMKM Unggul dan Industri Kreatif	0	4 STNK roda 4 8 STNK roda 2 3 jenis belanja	94,718,666	Dinas Ketahanan Pangan	
2.09.01.2.09.11	Pemeliharaan/Rehabilitasi Sarana dan Prasarana Pendukung Gedung Kantor atau Bangunan Lainnya	Jumlah dan jenis peralatan gedung kantor yang diperbaiki				25 kali service AC	25 kali service AC	15,300,000	15,250,000	15,250,000	Kab. Muara Enim, Semua Kecamatan Semua Kelurahan	PENDAPATAN ASLI DAERAH (PAD)	1. Peningkatan Ketahanan Perekonomian melalui Penguatan Ekonomi Pedesaan, Pengembangan UMKM Unggul dan Industri Kreatif	0	25 kali service AC	16,830,000	Dinas Ketahanan Pangan	
2.09.02	PROGRAM PENGELOLAAN SUMBER DAYA EKONOMI UNTUK KEDAULATAN DAN KEMANDIRIAN PANGAN	Persentase Penyediaan Infrastruktur Pangan	%	%	%	50 %	50 %	1,072,073,396	6,120,360,636	6,120,361,636				50 %	1,179,280,734			
2.09.02.2.09.1	Penyediaan Infrastruktur dan Seluruh Pendukung Kemandirian Pangan sesuai Kewenangan Daerah Kabupaten/Kota	Meningkatnya Penyediaan Infrastruktur dan Seluruh Pendukung Kemandirian Pangan sesuai Kewenangan Daerah Kab/Kota	%	%	%	100 %	100 %	1,072,073,396	6,120,360,636	6,120,361,636				100 %	1,179,280,734			

**Rancangan Akhir Perubahan Rencana Kerja Pemerintah Daerah (RKPD)
Kabupaten Muara Enim
Tahun 2022**

Kode	Urusan/ Bidang Urusan/ Program/ Kegiatan/ Sub Kegiatan	Indikator Program/ Kegiatan/ Sub Kegiatan	Target Akhir Period e RPJMD	Realisasi Capaian RKPD Tahun 2020	Prakiraan Capaian Target RKPD Tahun 2021	Capaian Kinerja dan Kerangka Pendanaan								Kelompok Sasaran	Prakiraan Maju Rencana Tahun 2023		Perangkat Daerah Penanggung Jawab	
						Target 2022		Pagu Indikatif			Lokasi	Sumber Dana	Prioritas		Target	Pagu Indikatif		
						Semula	Menjadi	RKPD 2022	APBD 2022	RKPD 2022 Perubahan			Nasional					Daerah
2.09.02.2.01	Penyediaan Infrastruktur Lumbung Pangan	Jumlah Pembangunan Gudang Cadangan Pangan Masyarakat/Lumbung Pangan Lantai Jemur Mesin Bed Dryer Mesin Rice Milling Unit (RMU) Rumah RMU dan Rumah Bed Dryer				7 unit Lumbung	7 unit Lumbung	517,290,334	5,634,083,763	5,634,083,763	Kab. Muara Enim, Muara Enim, Tanjung Jati Kab. Muara Enim, Semende Darat Laut, Tanah Abang Kab. Muara Enim, Semende Darat Ulu, Pelakat Kab. Muara Enim, Ujan Mas, Ulak Bandung Kab. Muara Enim, Lubai, Jiwa Baru Kab. Muara Enim, Muara Belida, Arisan Musi Kab. Muara Enim, Muara Belida, Arisan Musi Timur Kab. Muara Enim, Muara Belida, Tanjung Baru	PENDAPATAN ASLI DAERAH (PAD)	1. Peningkatan Ketahanan Perekonomian melalui Penguatan Ekonomi Pedesaan, Pengembangan UMKM Unggul dan Industri Kreatif	0	7 unit Lumbung 5 unit lantai jemur 5 unit Bed Dryer 6 unit RMU 5 unit Rumah Mesin	569,019,367	Dinas Ketahanan Pangan	

**Rancangan Akhir Perubahan Rencana Kerja Pemerintah Daerah (RKPD)
Kabupaten Muara Enim
Tahun 2022**

Kode	Urusan/ Bidang Urusan/ Program/ Kegiatan/ Sub Kegiatan	Indikator Program/ Kegiatan/ Sub Kegiatan	Target Akhir Period e RPJMD	Realisasi Capaian RKPD Tahun 2020	Prakiraan Capaian Target RKPD Tahun 2021	Capaian Kinerja dan Kerangka Pendanaan							Kelompok Sasaran	Prakiraan Maju Rencana Tahun 2023		Perangkat Daerah Penanggung Jawab		
						Target 2022		Pagu Indikatif			Lokasi	Sumber Dana		Prioritas			Target	Pagu Indikatif
						Semula	Menjadi	RKPD 2022	APBD 2022	RKPD 2022 Perubahan				Nasional	Daerah			
2.09.02.2.01.03	Penyediaan Infrastruktur Pendukung Kemandirian Pangan Lainnya	Tersedianya perangkat lunak untuk monitoring pola konsumsi pangan ibu dan anak untuk pencegahan kasus stunting				1 jenis Aplikasi	26 desa lokus stunting	418,890,266	375,257,432	375,257,432	Kab. Muara Enim, Semua Kecamatan Semua Kelurahan	PENDAPATAN ASLI DAERAH (PAD)	1. Peningkatan Ketahanan Perekonomian melalui Penguatan Ekonomi Pedesaan, Pengembangan UMKM Unggul dan Industri Kreatif	0	26 desa lokus stunting	460,779,292	Dinas Ketahanan Pangan	
2.09.02.2.01.04	Koordinasi dan Sinkronisasi Penyediaan Infrastruktur Logistik	Jumlah peserta Sosialisasi kelompok Lumbung Pangan				75 orang peserta 3 kelompok	90 orang peserta 3 kelompok	135,892,796	111,019,441	111,020,441	Kab. Muara Enim, Tanjung Agung, Pandan Enim Kab. Muara Enim, Rambang Dangku, Lubuk Raman Kab. Muara Enim, Muara Belida, Patra Tani	PENDAPATAN ASLI DAERAH (PAD)	1. Peningkatan Ketahanan Perekonomian melalui Penguatan Ekonomi Pedesaan, Pengembangan UMKM Unggul dan Industri Kreatif	0	90 orang peserta 3 kelompok	149,482,075	Dinas Ketahanan Pangan	
2.09.03	PROGRAM PENINGKATAN DIVERSIFIKASI DAN KETAHANAN PANGAN MASYARAKAT	Meningkatnya Mutu dan Jumlah Konsumsi dan Ketersediaan Pangan Penduduk Kab. Muara Enim (Skor PPH)	skor		skor	81 skor	81 skor	2,681,542,972	2,375,881,682	2,186,845,182					81 skor	2,949,697,264		
2.09.03.2.01	Penyediaan dan Penyaluran Pangan Pokok atau Pangan Lainnya sesuai dengan Kebutuhan Daerah Kabupaten/Kota dalam rangka Stabilisasi Pasokan dan Harga Pangan	Meningkatnya Penyediaan dan Penyaluran Pangan Pokok atau Pangan Lainnya sesuai dengan Kebutuhan Daerah Kabupaten/Kota dalam rangka stabilisasi Pasokan dan Harga Pangan	%		%	100 %	100 %	1,537,486,383	1,298,283,298	1,061,556,498					100 %	1,691,235,018		

**Rancangan Akhir Perubahan Rencana Kerja Pemerintah Daerah (RKPD)
Kabupaten Muara Enim
Tahun 2022**

Kode	Urusan/ Bidang Urusan/ Program/ Kegiatan/ Sub Kegiatan	Indikator Program/ Kegiatan/ Sub Kegiatan	Target Akhir Periode RPJMD	Realisasi Capaian RKPD Tahun 2020	Prakiraan Capaian Target RKPD Tahun 2021	Capaian Kinerja dan Kerangka Pendanaan							Kelompok Sasaran	Prakiraan Maju Rencana Tahun 2023		Perangkat Daerah Penanggung Jawab		
						Target 2022		Pagu Indikatif			Lokasi	Sumber Dana		Prioritas			Target	Pagu Indikatif
						Semula	Menjadi	RKPD 2022	APBD 2022	RKPD 2022 Perubahan				Nasional	Daerah			
2.09.03.2.01	Penyediaan Informasi Harga Pangan dan Neraca Bahan Makanan	Informasi Pangan dan neraca bahan makanan				1 jenis buku 1 Jenis Leaflet	1 jenis buku 1 Jenis Leaflet	123,797,365	111,417,295	120,825,295	Kab. Muara Enim, Semua Kecamatan Semua Kelurahan	PENDAPATAN ASLI DAERAH (PAD)	1. Peningkatan Ketahanan Perekonomian melalui Penguatan Ekonomi Pedesaan, Pengembangan UMKM Unggul dan Industri Kreatif	0	1 jenis buku 1 Jenis Leaflet	136,177,101	Dinas Ketahanan Pangan	
2.09.03.2.02	Penyediaan Pangan Berbasis Sumber Daya Lokal	Jumlah Kecamatan yang dibina untuk Kemandirian Pangan Masyarakat				2 Kecamatan 2 desa	2 Kecamatan 2 desa	131,822,378	89,231,326	89,231,326	Kab. Muara Enim, Muara Enim, Pasar I Muara Enim Kab. Muara Enim, Panang Enim, Lambur	PENDAPATAN ASLI DAERAH (PAD)	1. Peningkatan Ketahanan Perekonomian melalui Penguatan Ekonomi Pedesaan, Pengembangan UMKM Unggul dan Industri Kreatif	0	2 Kecamatan 2 desa	145,004,615	Dinas Ketahanan Pangan	
2.09.03.2.03	Koordinasi, Sinkronisasi dan Pelaksanaan Distribusi Pangan Pokok dan Pangan Lainnya	Informasi Distribusi pangan pokok dan pangan lainnya				4 kali sidak	3 kali sidak	145,341,222	120,568,032	127,246,032	Kab. Muara Enim, Muara Enim, Semua Kelurahan Kab. Muara Enim, Gelumbang, Semua Kelurahan Kab. Muara Enim, Lawang Kidul, Semua Kelurahan	PENDAPATAN ASLI DAERAH (PAD)	1. Peningkatan Ketahanan Perekonomian melalui Penguatan Ekonomi Pedesaan, Pengembangan UMKM Unggul dan Industri Kreatif	0	3 kali sidak	159,875,344	Dinas Ketahanan Pangan	
2.09.03.2.04	Pemantauan Stok, Pasokan dan Harga Pangan	Jumlah Laporan Pemantauan dan analisis harga pangan pokok (data inflasi daerah)				12 bulan 22 Kecamatan 22 orang pendata	12 bulan 22 Kecamatan 22 orang pendata	174,337,656	145,646,241	145,646,241	Kab. Muara Enim, Semua Kecamatan Semua Kelurahan	PENDAPATAN ASLI DAERAH (PAD)	1. Peningkatan Ketahanan Perekonomian melalui Penguatan Ekonomi Pedesaan, Pengembangan UMKM Unggul dan Industri Kreatif	0	12 bulan 22 Kecamatan 22 orang pendata	191,771,421	Dinas Ketahanan Pangan	

**Rancangan Akhir Perubahan Rencana Kerja Pemerintah Daerah (RKPD)
Kabupaten Muara Enim
Tahun 2022**

Kode	Urusan/ Bidang Urusan/ Program/ Kegiatan/ Sub Kegiatan	Indikator Program/ Kegiatan/ Sub Kegiatan	Target Akhir Periode RPJMD	Realisasi Capaian RKPD Tahun 2020	Prakiraan Capaian Target RKPD Tahun 2021	Capaian Kinerja dan Kerangka Pendanaan								Kelompok Sasaran	Prakiraan Maju Rencana Tahun 2023		Perangkat Daerah Penanggung Jawab	
						Target 2022		Pagu Indikatif			Lokasi	Sumber Dana	Prioritas		Target	Pagu Indikatif		
						Semula	Menjadi	RKPD 2022	APBD 2022	RKPD 2022 Perubahan			Nasional					Daerah
2.09.03.2.01.05	Pengembangan Kelembagaan dan Jaringan Distribusi Pangan	Jumlah Petani dan kontak Tani Nelayan Andalan yang mempunyai pengetahuan dan kemampuan dalam mendukung Ketahanan Pangan				1 rebug nasional 1 rebug provinsi 51 orang Peserta 10 Kecamatan	1 rebug nasional 1 rebug provinsi 15 orang Peserta 10 Kecamatan	729,250,999	654,010,663	401,198,063	Kab. Muara Enim, Tanjung Agung, Semua Kelurahan Kab. Muara Enim, Rambang Dangku, Semua Kelurahan Kab. Muara Enim, Gelumbang, Semua Kelurahan Kab. Muara Enim, Semende Darat Laut, Semua Kelurahan Kab. Muara Enim, Semende Darat Tengah, Semua Kelurahan Kab. Muara Enim, Sungai Rotan, Semua Kelurahan Kab. Muara Enim, Muara Belida, Semua Kelurahan Kab. Muara Enim, Belimbing, Semua Kelurahan Kab. Muara Enim, Belida Darat, Semua Kelurahan	PENDAPATAN ASLI DAERAH (PAD)	1. Peningkatan Ketahanan Perekonomian melalui Penguatan Ekonomi Pedesaan, Pengembangan UMKM Unggul dan Industri Kreatif	0	1 rebug nasional 1 rebug provinsi 15 orang Peserta 10 Kecamatan	802,176,098	Dinas Ketahanan Pangan	

**Rancangan Akhir Perubahan Rencana Kerja Pemerintah Daerah (RKPD)
Kabupaten Muara Enim
Tahun 2022**

Kode	Urusan/ Bidang Urusan/ Program/ Kegiatan/ Sub Kegiatan	Indikator Program/ Kegiatan/ Sub Kegiatan	Target Akhir Periode RPJMD	Realisasi Capaian RKPD Tahun 2020	Prakiraan Capaian Target RKPD Tahun 2021	Capaian Kinerja dan Kerangka Pendanaan						Kelompok Sasaran	Prakiraan Maju Rencana Tahun 2023		Perangkat Daerah Penanggung Jawab			
						Target 2022		Pagu Indikatif			Lokasi		Sumber Dana	Prioritas		Target	Pagu Indikatif	
						Semula	Menjadi	RKPD 2022	APBD 2022	RKPD 2022 Perubahan				Nasional				Daerah
2.09.03.1.06	Pengembangan Kelembagaan Usaha Pangan Masyarakat dan Toko Tani Indonesia	Terselenggaranya Toko Tani Indonesia Center (TTIC) dan terbinanya Gapoktan/Kelompok Lumbung Pangan Masyarakat				2 Gapoktan dan TTI	2 Gapoktan dan TTI	232,936,763	177,409,741	177,409,541	Kab. Muara Enim, Tanjung Agung, Pagar Dewa Kab. Muara Enim, Muara Belida, Tanjung Baru	PENDAPATAN ASLI DAERAH (PAD)	1. Peningkatan Ketahanan Perekonomian melalui Penguatan Ekonomi Pedesaan, Pengembangan UMKM Unggul dan Industri Kreatif	0	2 Gapoktan dan TTI	256,230,439	Dinas Ketahanan Pangan	
2.09.03.2	Pengelolaan dan Keseimbangan Cadangan Pangan Kabupaten/Kota	Meningkatnya Pengelolaan dan Keseimbangan Cadangan Pangan Kab/Kota	%		%	100 %	100 %	400,100,487	375,046,500	375,022,300				100 %	440,110,535			
2.09.03.2.03	Pengadaan Cadangan Pangan Pemerintah Kabupaten/Kota	Jumlah Gabah kering giling (GKG) untuk Gapoktan				40 Ton GKG	40 Ton GKG	400,100,487	375,046,500	375,022,300	Kab. Muara Enim, Muara Enim, Semua Kelurahan Kab. Muara Enim, Muara Belida, Semua Kelurahan	PENDAPATAN ASLI DAERAH (PAD)	Memperkuat Ketahanan Ekonomi Untuk Pertumbuhan Yang Berkualitas dan Berkeadilan	1. Peningkatan Ketahanan Perekonomian melalui Penguatan Ekonomi Pedesaan, Pengembangan UMKM Unggul dan Industri Kreatif	0	40 Ton GKG	440,110,535	Dinas Ketahanan Pangan
2.09.03.4	Pelaksanaan Pencapaian Target Konsumsi Pangan Perkapita/Tahun sesuai dengan Angka Kecukupan Gizi	Meningkatnya Pelaksanaan Pencapaian Target Konsumsi Pangan Perkapita/Tahun sesuai dengan Angka Kecukupan Gizi	%		%	100 %	100 %	743,956,102	702,551,884	750,266,384				100 %	818,351,711			
2.09.03.4.01	Penyusunan dan Penetapan Target Konsumsi Pangan per Kapita per Tahun	Jumlah buku tentang situasi konsumsi pangan dan jumlah desa dan dasawisma yang menerima bantuan untuk pembuatan rumah pangan lestari				1 jenis buku 8 Kecamatan 20 dasawisma	1 jenis buku 2 Kecamatan DAK 8 Kecamatan 9 puskesmas (PPH Konsumsi) 20 dasawisma	417,983,449	418,389,468	420,758,668	Kab. Muara Enim, Rambang Dangku, Lubuk Raman Kab. Muara Enim, Rambang Dangku, Air Enau Kab. Muara Enim, Gelumbang, Mililian Kab. Muara Enim,	PENDAPATAN ASLI DAERAH (PAD)	1. Peningkatan Ketahanan Perekonomian melalui Penguatan Ekonomi Pedesaan, Pengembangan UMKM Unggul dan Industri Kreatif	0	1 jenis buku 2 Kecamatan DAK 8 Kecamatan 9 puskesmas (PPH Konsumsi) 20 dasawisma	459,781,793	Dinas Ketahanan Pangan	

Rancangan Akhir Perubahan Rencana Kerja Pemerintah Daerah (RKPD) Kabupaten Muara Enim Tahun 2022																	
Kode	Urusan/ Bidang Urusan/ Program/ Kegiatan/ Sub Kegiatan	Indikator Program/ Kegiatan/ Sub Kegiatan	Target Akhir Periode RPJMD	Realisasi Capaian RKPD Tahun 2020	Prakiraan Capaian Target RKPD Tahun 2021	Capaian Kinerja dan Kerangka Pendanaan					Kelompok Sasaran	Prakiraan Maju Rencana Tahun 2023		Perangkat Daerah Penanggung Jawab			
						Target 2022		Pagu Indikatif		Lokasi		Sumber Dana	Prioritas		Target	Pagu Indikatif	
						Semula	Menjadi	RKPD 2022	APBD 2022				RKPD 2022 Perubahan				Nasional
2.09.03.2.04.02	Pemberdayaan Masyarakat dalam Penganekaragaman Konsumsi Pangan Berbasis Sumber Daya Lokal	Jumlah PKK Desa yang mempunyai kemampuan dan pengetahuan menu B2SA dan Jumlah Kelompok Pangan Olahan yang mempunyai Pengetahuan				1 tingkat nasional 1 tingkat provinsi 6 pemenang 10 kelompok 30 desa 15 Kecamatan	1 tingkat nasional 1 tingkat provinsi 6 pemenang 10 kelompok 20 desa 10 Kecamatan	325,972,653	284,162,416	329,507,716	Kab. Muara Enim, Tanjung Agung, Semua Kelurahan Kab. Muara Enim, Rambang Dangku, Semua Kelurahan Kab. Muara Enim, Gelumbang, Semua Kelurahan Kab. Muara Enim, Lawang Kidul, Semua Kelurahan Kab. Muara Enim, Semende Darat Laut, Semua Kelurahan Kab. Muara Enim, Semende Darat Ulu, Semua Kelurahan Kab. Muara Enim, Rambang, Semua Kelurahan Kab. Muara Enim, Sungai Rotan,	PENDAPATAN ASLI DAERAH (PAD)	1. Peningkatan Ketahanan Perekonomian melalui Penguatan Ekonomi Pedesaan, Pengembangan UMKM Unggul dan Industri Kreatif	0	1 tingkat nasional 1 tingkat provinsi 6 pemenang 10 kelompok 20 desa 10 Kecamatan	358,569,918	Dinas Ketahanan Pangan

Rancangan Akhir Perubahan Rencana Kerja Pemerintah Daerah (RKPD) Kabupaten Muara Enim Tahun 2022																		
Kode	Urusan/ Bidang Urusan/ Program/ Kegiatan/ Sub Kegiatan	Indikator Program/ Kegiatan/ Sub Kegiatan	Target Akhir Periode RPJMD	Realisasi Capaian RKPD Tahun 2020	Prakiraan Capaian Target RKPD Tahun 2021	Capaian Kinerja dan Kerangka Pendanaan					Lokasi	Sumber Dana	Prioritas		Kelompok Sasaran	Prakiraan Maju Rencana Tahun 2023		Perangkat Daerah Penanggung Jawab
						Target 2022		Pagu Indikatif					Nasional	Daerah		Target	Pagu Indikatif	
						Semula	Menjadi	RKPD 2022	APBD 2022	RKPD 2022 Perubahan								
2 09 04	PROGRAM PENANGANAN KERAWANAN PANGAN	Meningkatnya Akurasi dan Cakupan Pemetaan Daerah Rawan Pangan	%		%	85 %	85 %	465,264,383	381,729,600	404,729,600						85 %	511,790,821	
2 09 04 2.0 2	Penanganan Kerawanan Pangan Kewenangan Kabupaten/Kota	Meningkatnya Penanganan Kerawanan Pangan Kewenangan Kab/Kota	%		%	100 %	100 %	465,264,383	381,729,600	404,729,600						100 %	511,790,821	
2 09 04 2.0 2 02	Pelaksanaan Pengadaan, Pengelolaan, dan Penyaluran Cadangan Pangan pada Kerawanan Pangan yang Mencakup dalam 1 (satu) Daerah Kabupaten/Kota	Jumlah Bantuan Daerah Rawan Pangan Situasi Pangan dan Gizi				1150 Paket Sembako 1 Peta SKPG	1150 Paket Sembako 1 Peta SKPG	465,264,383	381,729,600	404,729,600	Kab. Muara Enim, Rambang Dangku, Gemawang Kab. Muara Enim, Rambang Dangku,	PENDAPATAN ASLI DAERAH (PAD)	Memperkuat Ketahanan Ekonomi Untuk Pertumbuhan Yang Berkualitas dan Berkeadilan	1. Peningkatan Ketahanan Perekonomian melalui Penguatan Ekonomi Pedesaan, Pengembangan UMKM Unggul dan Industri Kreatif	0	1150 Paket Sembako 1 Peta SKPG	511,790,821	Dinas Ketahanan Pangan

Rancangan Akhir Perubahan Rencana Kerja Pemerintah Daerah (RKPD) Kabupaten Muara Enim Tahun 2022																	
Kode	Urusan/ Bidang Urusan/ Program/ Kegiatan/ Sub Kegiatan	Indikator Program/ Kegiatan/ Sub Kegiatan	Target Akhir Periode RPJMD	Realisasi Capaian RKPD Tahun 2020	Prakiraan Capaian Target RKPD Tahun 2021	Capaian Kinerja dan Kerangka Pendanaan					Kelompok Sasaran	Prakiraan Maju Rencana Tahun 2023		Perangkat Daerah Penanggung Jawab			
						Target 2022		Pagu Indikatif		Lokasi		Sumber Dana	Prioritas		Target	Pagu Indikatif	
						Semula	Menjadi	RKPD 2022	APBD 2022				RKPD 2022 Perubahan				Nasional
											Lubuk Raman						
											Kab. Muara Enim, Rambang Dangku, Jemenang						
											Kab. Muara Enim, Rambang Dangku, Tanjung Menang						
											Kab. Muara Enim, Rambang Dangku, Tebat Agung						
											Kab. Muara Enim, Rambang Dangku, Gerinam						
											Kab. Muara Enim, Rambang Dangku, Suban Jerji						
											Kab. Muara Enim, Rambang Dangku, Air Limau						
											Kab. Muara Enim, Rambang Dangku, Muara Emburung						
											Kab. Muara Enim, Rambang Dangku, Manunggal Jaya						
											Kab. Muara Enim, Rambang Dangku, Air Talas						
											Kab. Muara Enim, Rambang Dangku, Air Enau						
											Kab. Muara Enim, Rambang Dangku,						

Rancangan Akhir Perubahan Rencana Kerja Pemerintah Daerah (RKPD) Kabupaten Muara Enim Tahun 2022																	
Kode	Urusan/ Bidang Urusan/ Program/ Kegiatan/ Sub Kegiatan	Indikator Program/ Kegiatan/ Sub Kegiatan	Target Akhir Periode RPJMD	Realisasi Capaian RKPD Tahun 2020	Prakiraan Capaian Target RKPD Tahun 2021	Capaian Kinerja dan Kerangka Pendanaan					Kelompok Sasaran	Prakiraan Maju Rencana Tahun 2023		Perangkat Daerah Penanggung Jawab			
						Target 2022		Pagu Indikatif		Lokasi		Sumber Dana	Prioritas		Target	Pagu Indikatif	
						Semula	Menjadi	RKPD 2022	APBD 2022				RKPD 2022 Perubahan				Nasional
											Manunggal Makmur						
											Kab. Muara Enim, Rambang Dangku, Kasih Dewa						
											Kab. Muara Enim, Rambang Dangku, Air Cekdam						
											Kab. Muara Enim, Lawang Kidul, Tanjung Enim						
											Kab. Muara Enim, Lawang Kidul, Pasar Tanjung Enim						
											Kab. Muara Enim, Lawang Kidul, Tanjung Enim Selatan						
											Kab. Muara Enim, Lawang Kidul, Tegal Rejo						
											Kab. Muara Enim, Lawang Kidul, Lingga						
											Kab. Muara Enim, Lawang Kidul, Keban Agung						
											Kab. Muara Enim, Lawang Kidul, Darmo						
											Kab. Muara Enim, Rambang Baru, Rambang						
											Kab. Muara Enim,						

Rancangan Akhir Perubahan Rencana Kerja Pemerintah Daerah (RKPD) Kabupaten Muara Enim Tahun 2022																			
Kode	Urusan/ Bidang Urusan/ Program/ Kegiatan/ Sub Kegiatan	Indikator Program/ Kegiatan/ Sub Kegiatan	Target Akhir Periode RPJMD	Realisasi Capaian RKPD Tahun 2020	Prakiraan Capaian Target RKPD Tahun 2021	Target 2022					Capaian Kinerja dan Kerangka Pendanaan				Kelompok Sasaran	Prakiraan Maju Rencana Tahun 2023		Perangkat Daerah Penanggung Jawab	
						Semula		Menjadi		RKPDP 2022		Pagu Indikatif		Prioritas		Target	Pagu Indikatif		
										APBD 2022	RKPD 2022 Perubahan	Lokasi	Sumber Dana	Nasional					Daerah
												Rambang Sugihan							
												Kab. Muara Enim, Rambang, Tanjung Raya							
												Kab. Muara Enim, Rambang, Tanjung Dalam							
												Kab. Muara Enim, Rambang, Sukarami							
												Kab. Muara Enim, Rambang, Pagar Agung							
												Kab. Muara Enim, Rambang, Sugih Waras							
												Kab. Muara Enim, Rambang, Sumber Rahayu							
												Kab. Muara Enim, Rambang, Marga Mulya							
												Kab. Muara Enim, Rambang, Kencana Mulia							
												Kab. Muara Enim, Rambang, Negeri Agung							
												Kab. Muara Enim, Rambang, Sugihwaras Barat							
												Kab. Muara Enim, Rambang, Air Keruh							
												Kab. Muara Enim, Empat Petulai							

Rancangan Akhir Perubahan Rencana Kerja Pemerintah Daerah (RKPD) Kabupaten Muara Enim Tahun 2022																			
Kode	Urusan/ Bidang Urusan/ Program/ Kegiatan/ Sub Kegiatan	Indikator Program/ Kegiatan/ Sub Kegiatan	Target Akhir Periode RPJMD	Realisasi Capaian RKPD Tahun 2020	Prakiraan Capaian Target RKPD Tahun 2021	Target 2022					Capaian Kinerja dan Kerangka Pendanaan				Kelompok Sasaran	Prakiraan Maju Rencana Tahun 2023		Perangkat Daerah Penanggung Jawab	
						Semula		Menjadi		RKPD 2022		Pagu Indikatif		Prioritas		Target	Pagu Indikatif		
										APBD 2022		RKPD 2022 Perubahan		Nasional					Daerah
												Dangku, Muara Niru Kab. Muara Enim, Empat Petulai Dangku, Kahuripan Baru Kab. Muara Enim, Empat Petulai Dangku, Pangkalan Babat Kab. Muara Enim, Empat Petulai Dangku, Gunung Raja Kab. Muara Enim, Empat Petulai Dangku, Banuayu Kab. Muara Enim, Empat Petulai Dangku, Kuripan Kab. Muara Enim, Empat Petulai Dangku, Kuripan Selatan Kab. Muara Enim, Empat Petulai Dangku, Batu Raja Kab. Muara Enim, Empat Petulai Dangku, Dangku Kab. Muara Enim, Empat Petulai Dangku, Siku							

**Rancangan Akhir Perubahan Rencana Kerja Pemerintah Daerah (RKPD)
Kabupaten Muara Enim
Tahun 2022**

Kode	Urusan/ Bidang Urusan/ Program/ Kegiatan/ Sub Kegiatan	Indikator Program/ Kegiatan/ Sub Kegiatan	Target Akhir Period e RPJMD	Realisasi Capaian RKPD Tahun 2020	Prakiraan Capaian Target RKPD Tahun 2021	Capaian Kinerja dan Kerangka Pendanaan						Kelompok Sasaran	Prakiraan Maju Rencana Tahun 2023		Perangkat Daerah Penanggung Jawab			
						Target 2022		Pagu Indikatif			Lokasi		Sumber Dana	Prioritas		Target	Pagu Indikatif	
						Semula	Menjadi	RKPD 2022	APBD 2022	RKPD 2022 Perubahan				Nasional				Daerah
2 09 05	PROGRAM PENGAWASAN KEAMANAN PANGAN	Peningkatan Cakupan PSAT yang diuji, diregistrasi dan disertifikasi	%		%	100 %	100 %	316,769,648	266,072,216	279,877,416				100 %	348,446,612			
2 09 05 2.0 1	Pelaksanaan Pengawasan Keamanan Pangan Segar Daerah Kabupaten/Kota	Meningkatnya Pelaksanaan Pengawasan Keamanan Pangan Segar Daerah Kab/Kota	%		%	100 %	100 %	316,769,648	266,072,216	279,877,416				100 %	348,446,612			
2 09 05 2.0 1 02	Sertifikasi Keamanan Pangan Segar Asal Tumbuhan Daerah Kabupaten/Kota	Jumlah Pangan Segar Asal Tumbuhan (PSAT) yang diverifikasi dan diregistrasi				6 Komiditi PSAT	50 orang peserta sosialisasi 10 Komiditi PSAT	129,859,588	116,460,284	128,307,484	Kab. Muara Enim, Tanjung Agung, Semua Kelurahan Kab. Muara Enim, Muara Enim, Semua Kelurahan Kab. Muara Enim, Gelumbang, Semua Kelurahan Kab. Muara Enim, Semende Darat Ulu, Semua Kelurahan Kab. Muara Enim, Ujan Mas, Semua Kelurahan Kab. Muara Enim, Kelekar, Semua Kelurahan Kab. Muara Enim, Muara Belida, Semua Kelurahan	PENDAPATAN ASLI DAERAH (PAD)	1. Peningkatan Ketahanan Perekonomian melalui Penguatan Ekonomi Pedesaan, Pengembangan UMKM Unggul dan Industri Kreatif	0	50 orang peserta sosialisasi 10 Komiditi PSAT	142,845,546	Dinas Ketahanan Pangan	

**Rancangan Akhir Perubahan Rencana Kerja Pemerintah Daerah (RKPD)
Kabupaten Muara Enim
Tahun 2022**

Kode	Urusan/ Bidang Urusan/ Program/ Kegiatan/ Sub Kegiatan	Indikator Program/ Kegiatan/ Sub Kegiatan	Target Akhir Period e RPJMD	Realisasi Capaian RKPD Tahun 2020	Prakiraan Capaian Target RKPD Tahun 2021	Capaian Kinerja dan Kerangka Pendanaan							Kelompok Sasaran	Prakiraan Maju Rencana Tahun 2023		Perangkat Daerah Penanggung Jawab		
						Target 2022		Pagu Indikatif			Lokasi	Sumber Dana		Prioritas			Target	Pagu Indikatif
						Semula	Menjadi	RKPD 2022	APBD 2022	RKPD 2022 Perubahan				Nasional	Daerah			
2 09 05 2.0 1 04	Rekomendasi Keamanan Pangan Segar Asal Tumbuhan Daerah Kabupaten/Kota	Meningkatnya Pengawasan pangan segar yang beredar dipasar utama dan pelaku usaha dan jumlah pangan yang segar diujikan				45 Sampel Pangan Segar	45 Sampel Pangan Segar	186,910,060	149,611,932	151,569,932	Kab. Muara Enim, Tanjung Agung, Semua Kelurahan Kab. Muara Enim, Muara Enim, Semua Kelurahan Kab. Muara Enim, Rambang Dangku, Semua Kelurahan Kab. Muara Enim, Gunung Megang, Semua Kelurahan Kab. Muara Enim, Lawang Kidul, Semua Kelurahan Kab. Muara Enim, Benakat, Semua Kelurahan Kab. Muara Enim, Belimbing, Semua Kelurahan Kab. Muara Enim, Panang Enim, Semua Kelurahan	PENDAPATAN ASLI DAERAH (PAD)	1. Peningkatan Ketahanan Perekonomian melalui Penguatan Ekonomi Pedesaan, Pengembangan UMKM Unggul dan Industri Kreatif	0	45 Sampel Pangan Segar	205,601,066	Dinas Ketahanan Pangan	
TOTAL								9,187,424,512	13,558,681,880	14,060,859,638					10,586,166,947			

**Rancangan Akhir Perubahan Rencana Kerja Pemerintah Daerah (RKPD)
Kabupaten Muara Enim
Tahun 2022**

Kode	Urusan/ Bidang Urusan/ Program/ Kegiatan/ Sub Kegiatan	Indikator Program/ Kegiatan/ Sub Kegiatan	Target Akhir Periode RPJMD	Realisasi Capaian RKPD Tahun 2020	Prakiraan Capaian Target RKPD Tahun 2021	Capaian Kinerja dan Kerangka Pendanaan							Kelompok Sasaran	Prakiraan Maju Rencana Tahun 2023		Perangkat Daerah Penanggung Jawab						
						Target 2022		Pagu Indikatif			Lokasi	Sumber Dana		Prioritas			Target	Pagu Indikatif				
						Semula	Menjadi	RKPD 2022	APBD 2022	RKPD 2022 Perubahan				Nasional	Daerah							
2						URUSAN PEMERINTAHAN WAJIB YANG TIDAK BERKAITAN DENGAN PELAYANAN DASAR																
2	11								20,959,807,558	19,073,424,571	19,969,667,495				23,090,559,531							
2	11	01				PROGRAM PENUNJANG URUSAN Pemerintahan DAERAH KABUPATEN/KOTA	Persentase Cakupan Layanan Penunjang Urusan Pemerintahan Kabupaten/Kota	persen		persen	100 persen	100 persen	12,313,483,060	10,858,812,515	11,733,252,970		100 persen	13,699,295,898				
2	11	01	2.01			Perencanaan, Penganggaran, dan Evaluasi Kinerja Perangkat Daerah	Jumlah dan jenis dokumen perencanaan, penganggaran dan evaluasi kinerja perangkat daerah yang dilaksanakan Tingkat Ketersediaan Dokumen Perencanaan, Penganggaran dan Evaluasi Kinerja Perangkat Daerah Yang Dilaksanakan	% %	% %	200 Buku	100 % 100 %	98,950,000	98,726,000	92,689,600		100 % 100 %	107,659,600					
2	11	01	2.01	01		Penyusunan Dokumen Perencanaan Perangkat Daerah	Jumlah Dokumen Perencanaan Perangkat Daerah			30 Buku	12 Buku	28,282,000	28,248,400	28,248,400	Kab. Muara Enim, Semua Kecamatan, Semua Kelurahan	Dana Transfer Umum - Dana Bagi Hasil	Membangun Lingkungan Hidup, Meningkatkan Ketahanan Bencana Dan Perubahan Iklim	6. Peningkatan Kualitas Lingkungan Hidup dan Ketahanan Bencana	Dinas Lingkungan Hidup	12 Buku	30,000,000	Dinas Lingkungan Hidup
2	11	01	2.01	02		Koordinasi dan Penyusunan Dokumen RKA- SKPD	Jumlah dokumen RKA SKPD dan laporan hasil koordinasi penyusunan dokumen RKA SKPD			10 Buku	4 Buku	20,936,000	20,924,800	14,888,400	Kab. Muara Enim, Semua Kecamatan, Semua Kelurahan	Dana Transfer Umum - Dana Bagi Hasil	Membangun Lingkungan Hidup, Meningkatkan Ketahanan Bencana Dan Perubahan Iklim	6. Peningkatan Kualitas Lingkungan Hidup dan Ketahanan Bencana	Dinas Lingkungan Hidup	4 Buku	22,000,000	Dinas Lingkungan Hidup
2	11	01	2.01	03		Koordinasi dan Penyusunan Dokumen Perubahan RKA- SKPD	Jumlah dokumen RKA Perubahan SKPD dan laporan hasil koordinasi penyusunan dokumen perubahan RKA SKPD			10 Buku	4 Buku	5,696,000	5,684,800	5,684,800	Kab. Muara Enim, Semua Kelurahan	Dana Transfer Umum - Dana Bagi Hasil	Membangun Lingkungan Hidup, Meningkatkan Ketahanan Bencana Dan Perubahan Iklim	6. Peningkatan Kualitas Lingkungan Hidup dan Ketahanan Bencana	Dinas Lingkungan Hidup	4 Buku	7,000,000	Dinas Lingkungan Hidup
2	11	01	2.01	04		Koordinasi dan Penyusunan DPA- SKPD	Jumlah dokumen DPA SKPD dan laporan hasil koordinasi penyusunan dokumen DPA SKPD			60 Buku	60 Buku	9,900,000	9,832,800	9,832,800	Kab. Muara Enim, Semua Kelurahan	Dana Transfer Umum - Dana Bagi Hasil	Membangun Lingkungan Hidup, Meningkatkan Ketahanan Bencana Dan Perubahan Iklim	6. Peningkatan Kualitas Lingkungan Hidup dan Ketahanan Bencana	Dinas Lingkungan Hidup	60 Buku	11,000,000	Dinas Lingkungan Hidup

**Rancangan Akhir Perubahan Rencana Kerja Pemerintah Daerah (RKPD)
Kabupaten Muara Enim
Tahun 2022**

Kode	Urusan/ Bidang Urusan/ Program/ Kegiatan/ Sub Kegiatan	Indikator Program/ Kegiatan/ Sub Kegiatan	Target Akhir Periode RPJMD	Realisasi Capaian RKPD Tahun 2020	Prakiraan Capaian Target RKPD Tahun 2021	Capaian Kinerja dan Kerangka Pendanaan							Kelompok Sasaran	Prakiraan Maju Rencana Tahun 2023		Perangkat Daerah Penanggung Jawab		
						Target 2022		Pagu Indikatif			Lokasi	Sumber Dana		Prioritas			Target	Pagu Indikatif
						Semula	Menjadi	RKPD 2022	APBD 2022	RKPD 2022 Perubahan				Nasional	Daerah			
2 11 01 2.01 05	Koordinasi dan Penyusunan Perubahan DPA- SKPD	Jumlah dokumen DPA Perubahan SKPD dan laporan penyusunan dokumen perubahan PA SKPD				60 Buku	4 Buku	9,900,000	9,832,800	9,832,800	Kab. Muara Enim, Muara Enim, Semua Kelurahan	Dana Transfer Umum - Dana Bagi Hasil	Membangun Lingkungan Hidup, Meningkatkan Ketahanan Bencana Dan Perubahan Iklim	6. Peningkatan Kualitas Lingkungan Hidup dan Ketahanan Bencana	Dinas Lingkungan Hidup	4 Buku	11,000,000	Dinas Lingkungan Hidup
2 11 01 2.01 06	Koordinasi dan Penyusunan Laporan Capaian Kinerja dan Ikhtisar Realisasi Kinerja SKPD	Jumlah dokumen laporan capaian kinerja dan ikhtisar realisasi kinerja SKPD dan laporan hasil koordinasi penyusunan laporan capaian kinerja dan ikhtisar realisasi kinerja SKPD				30 buku	30 buku	24,236,000	24,202,400	24,202,400	Kab. Muara Enim, Muara Enim, Semua Kelurahan	Dana Transfer Umum - Dana Bagi Hasil	Membangun Lingkungan Hidup, Meningkatkan Ketahanan Bencana Dan Perubahan Iklim	6. Peningkatan Kualitas Lingkungan Hidup dan Ketahanan Bencana	Dinas Lingkungan Hidup	30 buku	26,659,600	Dinas Lingkungan Hidup
2 11 01 2.02	Administrasi Keuangan Perangkat Daerah	Jumlah dan jenis Dokumen Administrasi Keuangan Perangkat Daerah Yang Dilaksanakan	Jenis		Jenis	4 Jenis	4 Jenis	5,708,363,973	5,706,948,863	5,880,579,077						4 Jenis	6,063,985,410	
2 11 01 2.02 01	Penyediaan Gaji dan Tunjangan ASN	Tersedianya Gaji dan Tunjangan ASN				65 orang	65 orang	5,648,778,563	5,648,778,563	5,822,408,777	Kab. Muara Enim, Muara Enim, Semua Kelurahan	PENDAPATAN ASLI DAERAH (PAD)	Membangun Lingkungan Hidup, Meningkatkan Ketahanan Bencana Dan Perubahan Iklim	6. Peningkatan Kualitas Lingkungan Hidup dan Ketahanan Bencana	Dinas Lingkungan Hidup	65 orang	6,000,000,000	Dinas Lingkungan Hidup
2 11 01 2.02 02	Penyediaan Administrasi Pelaksanaan Tugas ASN	Jumlah Dokumen Hasil Penyediaan Administrasi Pelaksanaan Tugas ASN					35 Dokumen	6,380,000	6,380,000	6,380,000	Kab. Muara Enim, Muara Enim, Semua Kelurahan	Dana Transfer Umum - Dana Bagi Hasil	Membangun Lingkungan Hidup, Meningkatkan Ketahanan Bencana Dan Perubahan Iklim	6. Peningkatan Kualitas Lingkungan Hidup dan Ketahanan Bencana	Dinas Lingkungan Hidup	35 Dokumen	6,380,000	Dinas Lingkungan Hidup
2 11 01 2.02 05	Koordinasi dan Penyusunan Laporan Keuangan Akhir Tahun SKPD	Jumlah Laporan Keuangan Akhir Tahun SKPD dan Laporan Hasil Koordinasi Penyusunan Laporan Keuangan Akhir Tahun SKPD				8 buku	8 buku	14,390,572	13,934,500	13,934,500	Kab. Muara Enim, Muara Enim, Semua Kelurahan	PENDAPATAN ASLI DAERAH (PAD)	Membangun Lingkungan Hidup, Meningkatkan Ketahanan Bencana Dan Perubahan Iklim	6. Peningkatan Kualitas Lingkungan Hidup dan Ketahanan Bencana	Dinas Lingkungan Hidup	8 buku	15,790,572	Dinas Lingkungan Hidup
2 11 01 2.02 07	Koordinasi dan Penyusunan Laporan Keuangan Bulanan/Triwulanan /Semesteran SKPD	Jumlah Laporan Keuangan Bulanan/Triwulanan/Semesteran SKPD dan laporan Koordinasi dan Penyusunan Laporan Keuangan Bulanan/Triwulanan/Semesteran SKPD				12 buku	12 buku	38,814,838	37,855,800	37,855,800	Kab. Muara Enim, Muara Enim, Semua Kelurahan	PENDAPATAN ASLI DAERAH (PAD)	Membangun Lingkungan Hidup, Meningkatkan Ketahanan Bencana Dan Perubahan Iklim	6. Peningkatan Kualitas Lingkungan Hidup dan Ketahanan Bencana	Dinas Lingkungan Hidup	12 buku	41,814,838	Dinas Lingkungan Hidup

**Rancangan Akhir Perubahan Rencana Kerja Pemerintah Daerah (RKPD)
Kabupaten Muara Enim
Tahun 2022**

Kode	Urusan/ Bidang Urusan/ Program/ Kegiatan/ Sub Kegiatan	Indikator Program/ Kegiatan/ Sub Kegiatan	Target Akhir Periode RPJMD	Realisasi Capaian RKPD Tahun 2020	Prakiraan Capaian Target RKPD Tahun 2021	Capaian Kinerja dan Kerangka Pendanaan							Kelompok Sasaran	Prakiraan Maju Rencana Tahun 2023		Perangkat Daerah Penanggung Jawab		
						Target 2022		Pagu Indikatif			Lokasi	Sumber Dana		Prioritas			Target	Pagu Indikatif
						Semula	Menjadi	RKPD 2022	APBD 2022	RKPD 2022 Perubahan				Nasional	Daerah			
2 11 01 2.03	Administrasi Barang Milik Daerah pada Perangkat Daerah	Jumlah dan Jenis Dokumen Administrasi Barang Milik Daerah pada Perangkat Daerah Yang Dilaksanakan	Dokumen		Dokumen	4 Dokumen	4 Dokumen	51,373,454	49,163,200	54,890,500					4 Dokumen	55,573,454		
2 11 01 2.03 01	Penyusunan Perencanaan Kebutuhan Barang Milik Daerah SKPD	Jumlah dokumen perencanaan barang milik daerah				10 buku	10 buku	22,932,103	22,923,900	22,923,900	Kab. Muara Enim, Muara Enim, Semua Kelurahan	PENDAPATAN ASLI DAERAH (PAD)		6. Peningkatan Kualitas Lingkungan Hidup dan Ketahanan Bencana	Dinas Lingkungan Hidup	10 buku	24,932,103	Dinas Lingkungan Hidup
2 11 01 2.03 06	Penatausahaan Barang Milik Daerah pada SKPD	Jumlah dokumen administrasi barang milik daerah				2 Dokumen	2 Dokumen	28,441,351	26,239,300	31,966,600	Kab. Muara Enim, Muara Enim, Semua Kelurahan	PENDAPATAN ASLI DAERAH (PAD)		6. Peningkatan Kualitas Lingkungan Hidup dan Ketahanan Bencana	Dinas Lingkungan Hidup	2 Dokumen	30,641,351	Dinas Lingkungan Hidup
2 11 01 2.05	Administrasi Kepegawaian Perangkat Daerah	Jumlah Administrasi Kepegawaian Perangkat Daerah Yang Dilaksanakan	Orang		Orang	69 Orang	69 Orang	71,550,000	60,300,000	60,300,000					69 Orang	79,050,000		
2 11 01 2.05 09	Pendidikan dan Pelatihan Pegawai Berdasarkan Tugas dan Fungsi	Jumlah pegawai berdasarkan tugas dan fungsi yang mengikuti pendidikan dan pelatihan				12 orang	7 orang	45,000,000	36,750,000	36,750,000	Kab. Muara Enim, Muara Enim, Semua Kelurahan	Dana Transfer Umum - Dana Bagi Hasil		6. Peningkatan Kualitas Lingkungan Hidup dan Ketahanan Bencana	Dinas Lingkungan Hidup	7 orang	49,500,000	Dinas Lingkungan Hidup
2 11 01 2.05 10	Sosialisasi Peraturan Perundang- Undangan	Jumlah orang yang mengikuti sosialisasi Peraturan Perundang- undangan				45 orang	25 orang	4,050,000	4,050,000	4,050,000	Kab. Muara Enim, Muara Enim, Semua Kelurahan	Dana Transfer Umum - Dana Bagi Hasil		6. Peningkatan Kualitas Lingkungan Hidup dan Ketahanan Bencana	Dinas Lingkungan Hidup	25 orang	4,450,000	Dinas Lingkungan Hidup
2 11 01 2.05 11	Bimbingan Teknis Implementasi Peraturan Perundang- Undangan	Jumlah orang yang mengikuti bimbingan teknis implementasi peraturan perundang- undangan				6 orang	3 orang	22,500,000	19,500,000	19,500,000	Kab. Muara Enim, Muara Enim, Semua Kelurahan	Dana Transfer Umum - Dana Bagi Hasil		6. Peningkatan Kualitas Lingkungan Hidup dan Ketahanan Bencana	Dinas Lingkungan Hidup	3 orang	25,100,000	Dinas Lingkungan Hidup
2 11 01 2.06	Administrasi Umum Perangkat Daerah	Jumlah dan jenis dokumen administrasi umum perangkat daerah yang dilaksanakan	Jenis		Jenis	52 Jenis	52 Jenis	3,202,133,361	2,674,625,370	2,697,701,710					52 Jenis	3,524,065,628		

**Rancangan Akhir Perubahan Rencana Kerja Pemerintah Daerah (RKPD)
Kabupaten Muara Enim
Tahun 2022**

Kode	Urusan/ Bidang Urusan/ Program/ Kegiatan/ Sub Kegiatan	Indikator Program/ Kegiatan/ Sub Kegiatan	Target Akhir Periode RPJMD	Realisasi Capaian RKPD Tahun 2020	Prakiraan Capaian Target RKPD Tahun 2021	Capaian Kinerja dan Kerangka Pendanaan								Kelompok Sasaran	Prakiraan Maju Rencana Tahun 2023		Perangkat Daerah Penanggung Jawab	
						Target 2022		Pagu Indikatif			Lokasi	Sumber Dana	Prioritas		Target	Pagu Indikatif		
						Semula	Menjadi	RKPD 2022	APBD 2022	RKPD 2022 Perubahan			Nasional					Daerah
2.11.01.2.06.01	Penyediaan Komponen Instalasi Listrik/Penerangan Bangunan Kantor	Jumlah paket komponen dan instalasi listrik/penerangan bangunan kantor yang disediakan				9 jenis	9 jenis	16,897,079	16,599,000	17,993,000	Kab. Muara Enim, Muara Enim, Semua Kelurahan	Dana Transfer Umum - Dana Bagi Hasil	Membangun Lingkungan Hidup, Meningkatkan Ketahanan Bencana Dan Perubahan Iklim		Dinas Lingkungan Hidup	9 jenis	18,800,000	Dinas Lingkungan Hidup
2.11.01.2.06.02	Penyediaan Peralatan dan Perlengkapan Kantor	Jumlah paket peralatan dan perlengkapan kantor yang disediakan				25 jenis	29 jenis	61,186,165	61,167,810	59,626,050	Kab. Muara Enim, Muara Enim, Semua Kelurahan	Dana Transfer Umum - Dana Bagi Hasil	Membangun Lingkungan Hidup, Meningkatkan Ketahanan Bencana Dan Perubahan Iklim		Dinas Lingkungan Hidup	29 jenis	72,200,861	Dinas Lingkungan Hidup
2.11.01.2.06.04	Penyediaan Bahan Logistik Kantor	Jumlah paket bahan logistik kantor yang disediakan				356.468 liter bbm	2 Paket	2,574,306,497	2,063,229,560	2,062,015,160	Kab. Muara Enim, Muara Enim, Semua Kelurahan	Dana Transfer Umum - Dana Bagi Hasil	Membangun Lingkungan Hidup, Meningkatkan Ketahanan Bencana Dan Perubahan Iklim		Dinas Lingkungan Hidup	2 Paket	2,831,737,147	Dinas Lingkungan Hidup
2.11.01.2.06.05	Penyediaan Barang Cetakan dan Penggandaan	Jumlah paket barang cetakan yang Disediakan penggandaan yang disediakan				8 jenis 10000 lembar	5 jenis 10000 lembar	28,297,620	23,489,000	21,527,500	Kab. Muara Enim, Muara Enim, Semua Kelurahan	Dana Transfer Umum - Dana Bagi Hasil	Membangun Lingkungan Hidup, Meningkatkan Ketahanan Bencana Dan Perubahan Iklim	6. Peningkatan Kualitas Lingkungan Hidup dan Ketahanan Bencana	Dinas Lingkungan Hidup	5 jenis 10000 lembar	31,127,620	Dinas Lingkungan Hidup
2.11.01.2.06.06	Penyediaan Bahan Bacaan dan Peraturan Perundang- undangan	Jumlah dan jenis bahan bacaan dan peraturan perundang-undangan yang disediakan				5 jenis	5 jenis	12,000,000	10,044,000	10,044,000	Kab. Muara Enim, Muara Enim, Semua Kelurahan		Membangun Lingkungan Hidup, Meningkatkan Ketahanan Bencana Dan Perubahan Iklim	6. Peningkatan Kualitas Lingkungan Hidup dan Ketahanan Bencana	Dinas Lingkungan Hidup	5 jenis	13,200,000	Dinas Lingkungan Hidup
2.11.01.2.06.09	Penyelenggaraan Rapat Koordinasi dan Konsultasi SKPD	Jumlah aparatur yang mengikuti rapat koordinasi dan konsultasi ke luar daerah Jumlah Laporan Penyelenggaraan Rapat Koordinasi Konsultasi SKPD Jumlah makanan dan minuman yang disediakan untuk rapat				156 OHK/12 Bulan 12 OHK/ 12 Bulan 1560 porsi	156 OHK/12 Bulan 12 OHK/ 12 Bulan 960 porsi	492,906,000	483,556,000	517,576,000	Kab. Muara Enim, Semua Kecamatan, Semua Kelurahan	Dana Transfer Umum - Dana Bagi Hasil	Membangun Lingkungan Hidup, Meningkatkan Ketahanan Bencana Dan Perubahan Iklim	6. Peningkatan Kualitas Lingkungan Hidup dan Ketahanan Bencana	Dinas Lingkungan Hidup	156 OHK/12 Bulan 12 OHK/ 12 Bulan 960 porsi	539,000,000	Dinas Lingkungan Hidup

**Rancangan Akhir Perubahan Rencana Kerja Pemerintah Daerah (RKPD)
Kabupaten Muara Enim
Tahun 2022**

Kode	Urusan/ Bidang Urusan/ Program/ Kegiatan/ Sub Kegiatan	Indikator Program/ Kegiatan/ Sub Kegiatan	Target Akhir Periode RPJMD	Realisasi Capaian RKPD Tahun 2020	Prakiraan Capaian Target RKPD Tahun 2021	Capaian Kinerja dan Kerangka Pendanaan								Kelompok Sasaran	Prakiraan Maju Rencana Tahun 2023		Perangkat Daerah Penanggung Jawab	
						Target 2022		Pagu Indikatif			Lokasi	Sumber Dana	Prioritas		Target	Pagu Indikatif		
						Semula	Menjadi	RKPD 2022	APBD 2022	RKPD 2022 Perubahan			Nasional					Daerah
2 11 01 2.06 10	Penatausahaan Arsip Dinamis pada SKPD	jumlah laporan pengelolaan arsip dinamis				1 dokumen	1 dokumen	16,540,000	16,540,000	8,920,000	Kab. Muara Enim, Muara Enim, Semua Kelurahan	Dana Transfer Umum - Dana Bagi Hasil	Membangun Lingkungan Hidup, Meningkatkan Ketahanan Bencana Dan Perubahan Iklim	6. Peningkatan Kualitas Lingkungan Hidup dan Ketahanan Bencana	Dinas Lingkungan Hidup	1 dokumen	18,000,000	Dinas Lingkungan Hidup
2 11 01 2.07	Pengadaan Barang Milik Daerah Penunjang Urusan Pemerintah Daerah	Jumlah dan jenis pelaksanaan pengadaan barang milik daerah	Jenis		Jenis	12 Jenis	12 Jenis	922,449,164	91,706,780	695,149,781						12 Jenis	1,455,378,698	
2 11 01 2.07 01	Pengadaan Kendaraan Perorangan Dinas atau Kendaraan Dinas Jabatan	Jumlah kendaraan dinas jabatan yang diadakan					1 unit mobil	0	0	430,000,000		Dana Transfer Umum - Dana Bagi Hasil	6. Peningkatan Kualitas Lingkungan Hidup dan Ketahanan Bencana	Dinas Lingkungan Hidup	1 unit mobil	473,000,000	Dinas Lingkungan Hidup	
2 11 01 2.07 05	Pengadaan Mebel	jumlah dan jenis meubel				6 jenis	6 jenis	155,378,698	91,706,780	116,147,781	Kab. Muara Enim, Muara Enim, Semua Kelurahan	Dana Transfer Umum - Dana Bagi Hasil	6. Peningkatan Kualitas Lingkungan Hidup dan Ketahanan Bencana	Dinas Lingkungan Hidup	6 jenis	170,378,698	Dinas Lingkungan Hidup	
2 11 01 2.07 06	Pengadaan Peralatan dan Mesin Lainnya	Jumlah Unit Peralatan dan Mesin Lainnya yang Disediakan				4 jenis	12 jenis	87,070,466	0	149,002,000	Kab. Muara Enim, Muara Enim, Semua Kelurahan	Dana Transfer Umum - Dana Bagi Hasil	6. Peningkatan Kualitas Lingkungan Hidup dan Ketahanan Bencana	Dinas Lingkungan Hidup	12 jenis	96,000,000	Dinas Lingkungan Hidup	
2 11 01 2.08	Penyediaan Jasa Penunjang Urusan Pemerintahan Daerah	Jumlah dan jenis jasa penunjang urusan pemerintahan yang dilaksanakan	Jenis		Jenis	3 Jenis	3 Jenis	365,958,160	352,418,800	340,778,800						3 Jenis	398,838,160	
2 11 01 2.08 01	Penyediaan Jasa Surat Menyurat	Jumlah dan jenis kelengkapan benda pos yang disediakan				12 kali 550 materai 10.000	10 buku cek 592 materai 10.000	5,920,000	5,920,000	7,120,000	Kab. Muara Enim, Muara Enim, Semua Kelurahan	Dana Transfer Umum - Dana Bagi Hasil	Membangun Lingkungan Hidup, Meningkatkan Ketahanan Bencana Dan Perubahan Iklim	6. Peningkatan Kualitas Lingkungan Hidup dan Ketahanan Bencana	Dinas Lingkungan Hidup	10 buku cek 592 materai 10.000	6,800,000	Dinas Lingkungan Hidup
2 11 01 2.08 02	Penyediaan Jasa Komunikasi, Sumber Daya Air dan Listrik	Jumlah dan jenis rekening yang dibayar				5 jenis	5 jenis	231,638,160	218,098,800	218,098,800	Kab. Muara Enim, Muara Enim, Semua Kelurahan	Dana Transfer Umum - Dana Bagi Hasil	Membangun Lingkungan Hidup, Meningkatkan Ketahanan Bencana Dan Perubahan Iklim	6. Peningkatan Kualitas Lingkungan Hidup dan Ketahanan Bencana	Dinas Lingkungan Hidup	5 jenis	251,638,160	Dinas Lingkungan Hidup

**Rancangan Akhir Perubahan Rencana Kerja Pemerintah Daerah (RKPD)
Kabupaten Muara Enim
Tahun 2022**

Kode	Urusan/ Bidang Urusan/ Program/ Kegiatan/ Sub Kegiatan	Indikator Program/ Kegiatan/ Sub Kegiatan	Target Akhir Periode RPJMD	Realisasi Capaian RKPD Tahun 2020	Prakiraan Capaian Target RKPD Tahun 2021	Capaian Kinerja dan Kerangka Pendanaan							Kelompok Sasaran	Prakiraan Maju Rencana Tahun 2023		Perangkat Daerah Penanggung Jawab		
						Target 2022		Pagu Indikatif			Lokasi	Sumber Dana		Prioritas			Target	Pagu Indikatif
						Semula	Menjadi	RKPD 2022	APBD 2022	RKPD 2022 Perubahan				Nasional	Daerah			
2 11 01 2.08 04	Penyediaan Jasa Pelayanan Umum Kantor	Jumlah tenaga petugas keamanan Jumlah tenaga petugas kebersihan				4 orang 6 orang	4 orang 5 orang	128,400,000	128,400,000	115,560,000	Kab. Muara Enim, Muara Enim, Semua Kelurahan	Dana Transfer Umum - Dana Bagi Hasil	Membangun Lingkungan Hidup, Meningkatkan Ketahanan Bencana Dan Perubahan Iklim	6. Peningkatan Kualitas Lingkungan Hidup dan Ketahanan Bencana	Dinas Lingkungan Hidup	4 orang 5 orang	140,400,000	Dinas Lingkungan Hidup
2 11 01 2.09	Pemeliharaan Barang Milik Daerah Penunjang Urusan Pemerintahan Daerah	Jumlah dan jenis pemeliharaan barang milik daerah penunjang urusan pemerintahan yang dilaksanakan	Jenis		Jenis	18 Jenis	18 Jenis	1,859,964,761	1,824,923,502	1,911,163,502						18 Jenis	1,979,004,761	
2 11 01 2.09 01	Penyediaan Jasa Pemeliharaan, Biaya Pemeliharaan dan Pajak Kendaraan Perorangan Dinas atau Kendaraan Dinas Jabatan	Jumlah kendaraan perorangan dinas atau kendaraan dinas jabatan yang dipelihara dan dibayarkan pajak				1 unit	1 unit	40,013,550	39,764,750	39,764,750	Kab. Muara Enim, Muara Enim, Semua Kelurahan	Dana Transfer Umum - Dana Bagi Hasil	Membangun Lingkungan Hidup, Meningkatkan Ketahanan Bencana Dan Perubahan Iklim	6. Peningkatan Kualitas Lingkungan Hidup dan Ketahanan Bencana	Dinas Lingkungan Hidup	1 unit	44,013,550	Dinas Lingkungan Hidup
2 11 01 2.09 02	Penyediaan Jasa Pemeliharaan, Biaya Pemeliharaan, Pajak, dan Perizinan Kendaraan Dinas Operasional atau Lapangan	Jumlah kendaraan dinas operasional atau lapangan yang dipelihara dan dibyarkan pajak dan perizinannya				8 jenis	8 jenis	1,663,670,211	1,634,560,752	1,714,560,752	Kab. Muara Enim, Muara Enim, Semua Kelurahan	PENDAPATAN ASLI DAERAH (PAD) Dana Transfer Umum - Dana Bagi Hasil	Membangun Lingkungan Hidup, Meningkatkan Ketahanan Bencana Dan Perubahan Iklim	6. Peningkatan Kualitas Lingkungan Hidup dan Ketahanan Bencana	Dinas Lingkungan Hidup	8 jenis	1,763,670,211	Dinas Lingkungan Hidup
2 11 01 2.09 06	Pemeliharaan Peralatan dan Mesin Lainnya	Jumlah peralatan dan mesin lainnya yang dipelihara				2 jenis	2 jenis	20,400,000	10,200,000	6,300,000	Kab. Muara Enim, Muara Enim, Semua Kelurahan	Dana Transfer Umum - Dana Bagi Hasil	Membangun Lingkungan Hidup, Meningkatkan Ketahanan Bencana Dan Perubahan Iklim	6. Peningkatan Kualitas Lingkungan Hidup dan Ketahanan Bencana	Dinas Lingkungan Hidup	2 jenis	22,440,000	Dinas Lingkungan Hidup
2 11 01 2.09 09	Pemeliharaan/Rehabilitasi Gedung Kantor dan Bangunan Lainnya	Jumlah gedung kantor yang diperbaiki				3 gedung	2 gedung	103,791,000	84,018,000	84,018,000	Kab. Muara Enim, Muara Enim, Semua Kelurahan	Dana Transfer Umum - Dana Bagi Hasil	Membangun Lingkungan Hidup, Meningkatkan Ketahanan Bencana Dan Perubahan Iklim	6. Peningkatan Kualitas Lingkungan Hidup dan Ketahanan Bencana	Dinas Lingkungan Hidup	2 gedung	113,791,000	Dinas Lingkungan Hidup
2 11 01 2.09 10	Pemeliharaan/Rehabilitasi Sarana dan Prasarana Gedung Kantor atau Bangunan Lainnya	Jumlah sarana dan Prasarana Pendukung Gedung Kantor atau Bangunan Lainnya yang Dipelihara/Rehabilitasi				6 jenis	3 unit	32,090,000	56,380,000	66,520,000	Kab. Muara Enim, Muara Enim, Semua Kelurahan	Dana Transfer Umum - Dana Bagi Hasil	Membangun Lingkungan Hidup, Meningkatkan Ketahanan Bencana Dan Perubahan Iklim	6. Peningkatan Kualitas Lingkungan Hidup dan Ketahanan Bencana	Dinas Lingkungan Hidup	3 unit	35,090,000	Dinas Lingkungan Hidup
2 11 02	PROGRAM PERENCANAAN LINGKUNGAN HIDUP	Persentase jumlah dokumen perencanaan lingkungan hidup	100 persen		0 persen	100 persen	100 persen	514,086,272	463,009,076	288,247,676						100 persen	565,494,899	

**Rancangan Akhir Perubahan Rencana Kerja Pemerintah Daerah (RKPD)
Kabupaten Muara Enim
Tahun 2022**

Kode	Urusan/ Bidang Urusan/ Program/ Kegiatan/ Sub Kegiatan	Indikator Program/ Kegiatan/ Sub Kegiatan	Target Akhir Periode RPJMD	Realisasi Capaian RKPD Tahun 2020	Prakiraan Capaian Target RKPD Tahun 2021	Capaian Kinerja dan Kerangka Pendanaan							Kelompok Sasaran	Prakiraan Maju Rencana Tahun 2023		Perangkat Daerah Penanggung Jawab		
						Target 2022		Pagu Indikatif			Lokasi	Sumber Dana		Prioritas			Target	Pagu Indikatif
						Semula	Menjadi	RKPD 2022	APBD 2022	RKPD 2022 Perubahan				Nasional	Daerah			
2 11 02 2.01	Rencana Perlindungan dan Pengelolaan Lingkungan Hidup (RPPLH) Kabupaten/Kota	Tingkat Ketersediaan Dokumen RPPLH Kabupaten	Dokumen		Dokumen	1 Perda	1 Dokumen	514,086,272	463,009,076	288,247,676					1 Dokumen	565,494,899		
2 11 02 2.01 01	Penyusunan dan Penetapan RPPLH Kabupaten/Kota	Buku Perda RPPLH Jumlah Muatan Hasil Penyusunan dan Penetapan RPPLH Kabupaten/Kota yang Disusun				100 Buku	100 Buku 100 Buku	353,017,261	317,712,600	172,081,000	Kab. Muara Enim, Semua Kecamatan, Semua Kelurahan	Dana Transfer Umum - Dana Bagi Hasil	Membangun Lingkungan Hidup, Meningkatkan Ketahanan Bencana Dan Perubahan Iklim	6. Peningkatan Kualitas Lingkungan Hidup dan Ketahanan Bencana	Kabupaten Muara Enim	100 Buku 100 Buku	388,318,987	Dinas Lingkungan Hidup
2 11 02 2.01 02	Pengendalian Pelaksanaan RPPLH Kabupaten/Kota	Jumlah Dokumen Telaahan Kebijakan yang Telah Mengakomodir RPPLH Kabupaten/Kota				20 buku	20 buku	161,069,011	145,296,476	116,166,676	Kab. Muara Enim, Semua Kecamatan, Semua Kelurahan	Dana Transfer Umum - Dana Bagi Hasil	Membangun Lingkungan Hidup, Meningkatkan Ketahanan Bencana Dan Perubahan Iklim	6. Peningkatan Kualitas Lingkungan Hidup dan Ketahanan Bencana	Kabupaten Muara Enim	20 buku	177,175,912	Dinas Lingkungan Hidup
2 11 03	PROGRAM PENGENDALIAN PENCEMARAN DAN/ATAU KERUSAKAN LINGKUNGAN HIDUP	Persentase Pengendalian Pencemaran dan Kerusakan Lingkungan Hidup	87 persen		0 persen	86 persen	86 persen	1,283,356,202	1,223,200,965	1,482,559,334					86 persen	1,549,919,780		
2 11 03 2.01	Pencegahan Pencemaran dan/atau Kerusakan Lingkungan Hidup Kabupaten/Kota	Jumlah Dokumen pencegahan pencemaran dan/atau kerusakan lingkungan hidup Jumlah sampel uji	Dokumen Sampel		Dokumen Sampel	3 Dokumen 660 Sampel	3 Dokumen 660 Sampel	1,011,507,466	978,430,765	1,123,702,034					3 Dokumen 660 Sampel	1,114,422,650		
2 11 03 2.01 01	Koordinasi, Sinkronisasi, dan Pelaksanaan Pencegahan Pencemaran Lingkungan Hidup Dilaksanakan terhadap Media Tanah, Air, Udara, dan Laut	Jumlah Dokumen Pemantauan Kualitas Lingkungan Hidup				2 Buku	4 Buku	202,011,238	181,809,900	153,808,900	Kab. Muara Enim, Semua Kecamatan, Semua Kelurahan	PENDAPATAN ASLI DAERAH (PAD)		6. Peningkatan Kualitas Lingkungan Hidup dan Ketahanan Bencana	Kabupaten Muara Enim	4 Buku	223,312,500	Dinas Lingkungan Hidup
2 11 03 2.01 02	Koordinasi, Sinkronisasi dan Pelaksanaan Pengendalian Emisi Gas Rumah Kaca, Mitigasi dan Adaptasi Perubahan Iklim	Jumlah laporan kegiatan pengendalian dampak perubahan iklim				20 buku	20 buku	128,487,000	115,612,400	116,647,400		PENDAPATAN ASLI DAERAH (PAD)		6. Peningkatan Kualitas Lingkungan Hidup dan Ketahanan Bencana	Kabupaten Muara Enim	20 buku	142,000,000	Dinas Lingkungan Hidup

**Rancangan Akhir Perubahan Rencana Kerja Pemerintah Daerah (RKPD)
Kabupaten Muara Enim
Tahun 2022**

Kode	Urusan/ Bidang Urusan/ Program/ Kegiatan/ Sub Kegiatan	Indikator Program/ Kegiatan/ Sub Kegiatan	Target Akhir Periode RPJMD	Realisasi Capaian RKPD Tahun 2020	Prakiraan Capaian Target RKPD Tahun 2021	Capaian Kinerja dan Kerangka Pendanaan							Kelompok Sasaran	Prakiraan Maju Rencana Tahun 2023		Perangkat Daerah Penanggung Jawab		
						Target 2022		Pagu Indikatif			Lokasi	Sumber Dana		Prioritas			Target	Pagu Indikatif
						Semula	Menjadi	RKPD 2022	APBD 2022	RKPD 2022 Perubahan				Nasional	Daerah			
2 11 03 2.01 03	Pengelolaan Laboratorium Lingkungan Hidup Kabupaten/Kota	Jumlah sampel Pelaporan Peningkatan Mutu Laboratorium				660 Sampel 2 Dokumen	660 Sampel 2 Dokumen	681,009,228	681,008,465	853,245,734		PENDAPATAN ASLI DAERAH (PAD)	6. Peningkatan Kualitas Lingkungan Hidup dan Ketahanan Bencana	Kabupaten Muara Enim	660 Sampel 2 Dokumen	749,110,150	Dinas Lingkungan Hidup	
2 11 03 2.02	Penanggulangan Pencemaran dan/atau Kerusakan Lingkungan Hidup Kabupaten/Kota							0	0	114,088,300						125,497,130		
2 11 03 2.02 01	Pemberian Informasi Peringatan Pencemaran dan/atau Kerusakan Lingkungan Hidup pada Masyarakat	Jumlah laporan sosialisasi informasi peringatan pencemaran dan atau kerusakan lingkungan hidup pada masyarakat di kabupaten/ kota yang dilaksanakan					2 buku laporan	0	0	114,088,300		Dana Transfer Umum - Dana Bagi Hasil	6. Peningkatan Kualitas Lingkungan Hidup dan Ketahanan Bencana		2 buku laporan	125,497,130	Dinas Lingkungan Hidup	
2 11 03 2.03	Pemulihan Pencemaran dan/atau Kerusakan Lingkungan Hidup Kabupaten/Kota	jumlah dokumen kegiatan pemulihan pencemaran dan atau kerusakan LH	Dokumen		Dokumen	2 Dokumen	2 Dokumen	271,848,736	244,770,200	244,769,000					2 Dokumen	310,000,000		
2 11 03 2.03 02	Koordinasi dan Sinkronisasi Pembersihan Unsur Pencemar	Jumlah pengawasan perusahaan yang berpotensi melakukan pencemaran				36 Perusahaan	36 Perusahaan	98,127,659	88,422,100	88,422,100	Kab. Muara Enim, Semua Kecamatan, Semua Kelurahan	PENDAPATAN ASLI DAERAH (PAD)	Membangun Lingkungan Hidup, Meningkatkan Ketahanan Bencana Dan Perubahan Iklim	Kabupaten Muara Enim	36 Perusahaan	110,000,000	Dinas Lingkungan Hidup	
2 11 03 2.03 04	Koordinasi, Sinkronisasi dan Pelaksanaan Rehabilitasi	Jumlah dokumen hasil koordinasi, sinkronisasi dan pelaksanaan rehabilitasi				3 Laporan	3 Laporan	173,721,077	156,348,100	156,346,900	Kab. Muara Enim, Semua Kecamatan, Semua Kelurahan	Dana Transfer Umum - Dana Bagi Hasil	Membangun Lingkungan Hidup, Meningkatkan Ketahanan Bencana Dan Perubahan Iklim	Kabupaten Muara Enim	3 Laporan	200,000,000	Dinas Lingkungan Hidup	
2 11 04	PROGRAM PENGELOLAAN KEANEKARAGAMAN HAYATI (KEHATI)	Persentase penyediaan Keanekaragaman Hayati	100 persen		0 persen	100 persen	100 persen	312,943,900	281,630,032	280,568,032					100 persen	351,000,000		
2 11 04 2.01	Pengelolaan Keanekaragaman Hayati Kabupaten/Kota	Jumlah dan jenis keanekaragaman hayati	Jenis		Jenis	2 Jenis	2 Jenis	312,943,900	281,630,032	280,568,032					2 Jenis	351,000,000		

**Rancangan Akhir Perubahan Rencana Kerja Pemerintah Daerah (RKPD)
Kabupaten Muara Enim
Tahun 2022**

Kode	Urusan/ Bidang Urusan/ Program/ Kegiatan/ Sub Kegiatan	Indikator Program/ Kegiatan/ Sub Kegiatan	Target Akhir Periode RPJMD	Realisasi Capaian RKPD Tahun 2020	Prakiraan Capaian Target RKPD Tahun 2021	Capaian Kinerja dan Kerangka Pendanaan							Kelompok Sasaran	Prakiraan Maju Rencana Tahun 2023		Perangkat Daerah Penanggung Jawab		
						Target 2022		Pagu Indikatif			Lokasi	Sumber Dana		Prioritas			Target	Pagu Indikatif
						Semula	Menjadi	RKPD 2022	APBD 2022	RKPD 2022 Perubahan				Nasional	Daerah			
2 11 04 2.01 02	Pengelolaan Taman Keaneekaragaman Hayati di Luar Kawasan Hutan	Terpeliharanya taman KEHATI Tersusunnya buku profil Taman KEHATI				1 Lokasi 3 Buku	1 Lokasi 3 Buku	142,091,900	127,863,400	108,148,400	Kab. Muara Enim, Semua Kecamatan, Semua Kelurahan	Dana Transfer Umum - Dana Bagi Hasil	Membangun Lingkungan Hidup, Meningkatkan Ketahanan Bencana Dan Perubahan Iklim	6. Peningkatan Kualitas Lingkungan Hidup dan Ketahanan Bencana	Taman Keaneekaragaman Hayati (KEHATI) dan Ruang Terbuka Hijau (RTH)	1 Lokasi 3 Buku	160,000,000	Dinas Lingkungan Hidup
2 11 04 2.01 04	Pengelolaan Ruang Terbuka Hijau (RTH)	Jumlah bibit tanaman yang disediakan Jumlah buku laporan pemeliharaan RTH				250 Bibit 4 Buku	250 Bibit 4 Buku	98,247,000	89,615,700	108,268,700	Kab. Muara Enim, Semua Kecamatan, Semua Kelurahan	Dana Transfer Umum - Dana Bagi Hasil	Membangun Lingkungan Hidup, Meningkatkan Ketahanan Bencana Dan Perubahan Iklim	6. Peningkatan Kualitas Lingkungan Hidup dan Ketahanan Bencana	Taman Keaneekaragaman Hayati (KEHATI) dan Ruang Terbuka Hijau (RTH)	250 Bibit 4 Buku	110,000,000	Dinas Lingkungan Hidup
2 11 04 2.01 07	Pengelolaan Sarana dan Prasarana Keaneekaragaman Hayati	Terpeliharanya sarana dan prasarana taman KEHATI				1 Lokasi	1 Lokasi	72,605,000	64,150,932	64,150,932	Kab. Muara Enim, Semua Kecamatan, Semua Kelurahan	PENDAPATAN ASLI DAERAH (PAD)	Membangun Lingkungan Hidup, Meningkatkan Ketahanan Bencana Dan Perubahan Iklim	6. Peningkatan Kualitas Lingkungan Hidup dan Ketahanan Bencana	Taman Keaneekaragaman Hayati (KEHATI) dan Ruang Terbuka Hijau (RTH)	1 Lokasi	81,000,000	Dinas Lingkungan Hidup
2 11 05	PROGRAM PENGENDALIAN BAHAN BERBAHAYA DAN BERACUN (B3) DAN LIMBAH BAHAN BERBAHAYA DAN BERACUN (LIMBAH B3)	Tingkat pencemaran Limbah B3	85 persen		0 persen	75 persen	75 persen	147,048,930	127,653,500	136,888,500						75 persen	197,048,930	
2 11 05 2.01	Penyimpanan Sementara Limbah B3	Jumlah laporan verifikasi kesesuaian pemenuhan persyaratan administrasi dan teknis penyimpanan sementara limbah B3	Buku		Buku	4 Buku	4 Buku	70,830,240	66,575,100	75,810,100						4 Buku	90,830,240	
2 11 05 2.01 02	Verifikasi Lapangan untuk Memastikan Pemenuhan Persyaratan Administrasi dan Teknis Penyimpanan Sementara Limbah B3	jumlah laporan verifikasi kesesuaian pemenuhan persyaratan administrasi dan teknis penyimpanan sementara limbah B3 jumlah laporan verifikasi kesesuaian pemenuhan persyaratan administrasi dan teknis penyimpanan sementara limbah B3				2 buku 30 perusahaan	2 buku 30 perusahaan	70,830,240	66,575,100	75,810,100	Kab. Muara Enim, Semua Kecamatan, Semua Kelurahan	PENDAPATAN ASLI DAERAH (PAD)		6. Peningkatan Kualitas Lingkungan Hidup dan Ketahanan Bencana	Kabupaten Muara Enim	2 buku 30 perusahaan	90,830,240	Dinas Lingkungan Hidup

**Rancangan Akhir Perubahan Rencana Kerja Pemerintah Daerah (RKPD)
Kabupaten Muara Enim
Tahun 2022**

Kode	Urusan/ Bidang Urusan/ Program/ Kegiatan/ Sub Kegiatan	Indikator Program/ Kegiatan/ Sub Kegiatan	Target Akhir Periode RPJMD	Realisasi Capaian RKPD Tahun 2020	Prakiraan Capaian Target RKPD Tahun 2021	Capaian Kinerja dan Kerangka Pendanaan							Kelompok Sasaran	Prakiraan Maju Rencana Tahun 2023		Perangkat Daerah Penanggung Jawab		
						Target 2022		Pagu Indikatif			Lokasi	Sumber Dana		Prioritas			Target	Pagu Indikatif
						Semula	Menjadi	RKPD 2022	APBD 2022	RKPD 2022 Perubahan				Nasional	Daerah			
2 11 05 2.02	Pengumpulan Limbah B3 dalam 1 (satu) Daerah Kabupaten/Kota	Jumlah laporan pengumpulan limbah B3 di Kabupaten	Dokumen		Dokumen	3 Dokumen	3 Dokumen	76,218,690	61,078,400	61,078,400					3 Dokumen	106,218,690		
2 11 05 2.02 02	Koordinasi dan Sinkronisasi Pengelolaan Limbah B3 dengan Pemerintah Provinsi dalam Rangka Pengangkutan, Pemanfaatan, Pengolahan, dan/atau Penimbunan	jumlah laporan limbah b3 pengumpulan limbah B3 di Kabupaten muara Enim				2 dokumen laporan	2 dokumen laporan	76,218,690	61,078,400	61,078,400	Kab. Muara Enim, Semua Kecamatan, Semua Kelurahan	PENDAPATAN ASLI DAERAH (PAD)	6. Peningkatan Kualitas Lingkungan Hidup dan Ketahanan Bencana	Kabupaten Muara Enim	2 dokumen laporan	106,218,690	Dinas Lingkungan Hidup	
2 11 06	PROGRAM PEMBINAAN DAN PENGAWASAN TERHADAP IZIN LINGKUNGAN DAN IZIN PERLINDUNGAN DAN PENGELOLAAN LINGKUNGAN HIDUP (PPLH)	Persentase pembinaan dan pengawasan terkait ketaatan izin lingkungan	persen		persen	100 persen	100 persen	178,874,606	160,959,770	163,162,570					100 persen	195,000,000		
2 11 06 2.01	Pembinaan dan Pengawasan Terhadap Usaha dan/atau Kegiatan yang Izin Lingkungan dan Izin PPLH diterbitkan oleh Pemerintah Daerah Kabupaten/Kota	Jumlah pembinaan terhadap usaha / kegiatan yang melaksanakan usaha yang sesuai izin lingkungan yang di terbitkan	Perusahaan		Perusahaan	30 Perusahaan	30 Perusahaan	178,874,606	160,959,770	163,162,570					30 Perusahaan	195,000,000		
2 11 06 2.01 01	Fasilitasi Pemenuhan Ketentuan dan Kewajiban Izin Lingkungan dan/atau Izin PPLH	Jumlah rekomendasi dan/ atau persetujuan teknis, persetujuan lingkungan dan surat kelayakan operasi yang diberikan				10 Dokumen	5 Dokumen	86,884,306	78,166,870	80,369,670	Kab. Muara Enim, Semua Kecamatan, Semua Kelurahan	Dana Transfer Umum - Dana Bagi Hasil	Membangun Lingkungan Hidup, Meningkatkan Ketahanan Bencana Dan Perubahan Iklim	6. Peningkatan Kualitas Lingkungan Hidup dan Ketahanan Bencana	Masyarakat dan/ atau pelaku usaha/kegiatan di wilayah Kabupaten Muara Enim	5 Dokumen	95,000,000	Dinas Lingkungan Hidup
2 11 06 2.01 03	Pengawasan Usaha dan/atau Kegiatan yang Izin Lingkungan Hidup, Izin PPLH yang Diterbitkan oleh Pemerintah Daerah Kabupaten/Kota	Jumlah pengawasan perusahaan Pemegang AMDAL				30 perusahaan	30 perusahaan	91,990,300	82,792,900	82,792,900	Kab. Muara Enim, Semua Kecamatan, Semua Kelurahan	Dana Transfer Umum - Dana Bagi Hasil	Membangun Lingkungan Hidup, Meningkatkan Ketahanan Bencana Dan Perubahan Iklim	6. Peningkatan Kualitas Lingkungan Hidup dan Ketahanan Bencana	Masyarakat dan/ atau pelaku usaha/kegiatan di wilayah Kabupaten Muara Enim	30 perusahaan	100,000,000	Dinas Lingkungan Hidup

**Rancangan Akhir Perubahan Rencana Kerja Pemerintah Daerah (RKPD)
Kabupaten Muara Enim
Tahun 2022**

Kode	Urusan/ Bidang Urusan/ Program/ Kegiatan/ Sub Kegiatan	Indikator Program/ Kegiatan/ Sub Kegiatan	Target Akhir Periode RPJMD	Realisasi Capaian RKPD Tahun 2020	Prakiraan Capaian Target RKPD Tahun 2021	Capaian Kinerja dan Kerangka Pendanaan						Kelompok Sasaran	Prakiraan Maju Rencana Tahun 2023		Perangkat Daerah Penanggung Jawab			
						Target 2022		Pagu Indikatif			Lokasi		Sumber Dana	Prioritas		Target	Pagu Indikatif	
						Semula	Menjadi	RKPD 2022	APBD 2022	RKPD 2022 Perubahan				Nasional				Daerah
2 11 07	PROGRAM PENGAKUAN KEBERADAAN MASYARAKAT HUKUM ADAT (MHA), KEARIFAN LOKAL DAN HAK MHA YANG TERKAIT DENGAN PPLH	Persentase MHA yang diakui	persen		persen	100 persen	100 persen	63,412,300	57,070,700	57,070,700					100 persen	69,412,000		
2 11 07 2.02	Peningkatan Kapasitas MHA dan Kearifan Lokal, Pengetahuan Tradisional dan Hak MHA yang terkait dengan PPLH	Jumlah dokumen peningkatan kapasitas MHA dan kearifan lokal	Dokumen		Dokumen	1 Dokumen	1 Dokumen	63,412,300	57,070,700	57,070,700					1 Dokumen	69,412,000		
2 11 07 2.02 01	Pemberdayaan, Kemitraan, Pendampingan, dan Penguatan Kelembagaan MHA, Kearifan Lokal, Pengetahuan Tradisional, dan Hak MHA terkait dengan PPLH	Jumlah dokumen laporan tentang masyarakat yang berperan serta dalam pengendalian lingkungan hidup				3 buku	3 buku	63,412,300	57,070,700	57,070,700	Kab. Muara Enim, Semua Kecamatan, Semua Kelurahan	PENDAPATAN ASLI DAERAH (PAD)	Membangun Lingkungan Hidup, Meningkatkan Ketahanan Bencana Dan Perubahan Iklim		Masyarakat kabupaten Muara Enim	3 buku	69,412,000	Dinas Lingkungan Hidup
2 11 08	PROGRAM PENINGKATAN PENDIDIKAN, PELATIHAN DAN PENYULUHAN LINGKUNGAN HIDUP UNTUK MASYARAKAT	Jumlah Kelompok Masyarakat yang peduli lingkungan	0 KELOMPOK		0 KELOMPOK	35 KELOMPOK	35 KELOMPOK	228,386,400	205,547,700	181,888,500					35 KELOMPOK	250,386,400		
2 11 08 2.01	Penyelenggaraan Pendidikan, Pelatihan, dan Penyuluhan Lingkungan Hidup untuk Lembaga Kemasyarakatan Tingkat Daerah Kabupaten/Kota	Jumlah lembaga kemasyarakatan yang dilatih	Sekolah		Sekolah	35 Sekolah	35 Sekolah	228,386,400	205,547,700	181,888,500					35 Sekolah	250,386,400		
2 11 08 2.01 02	Pendampingan Gerakan Peduli Lingkungan Hidup	Jumlah Sekolah yang dibina untuk menjadi sekolah Adiwiyata				35 sekolah	35 sekolah	228,386,400	205,547,700	181,888,500		PENDAPATAN ASLI DAERAH (PAD)			Masyarakat Kabupaten Muara Enim	35 sekolah	250,386,400	Dinas Lingkungan Hidup
2 11 09	PROGRAM PENGHARGAAN LINGKUNGAN HIDUP UNTUK MASYARAKAT	Tingkat pelaksanaan pemberian penghargaan lingkungan hidup	100 penghargaan		0 penghargaan	5 penghargaan	5 penghargaan	227,713,600	204,944,052	200,867,052					5 penghargaan	25,713,600		

**Rancangan Akhir Perubahan Rencana Kerja Pemerintah Daerah (RKPD)
Kabupaten Muara Enim
Tahun 2022**

Kode	Urusan/ Bidang Urusan/ Program/ Kegiatan/ Sub Kegiatan	Indikator Program/ Kegiatan/ Sub Kegiatan	Target Akhir Periode RPJMD	Realisasi Capaian RKPD Tahun 2020	Prakiraan Capaian Target RKPD Tahun 2021	Capaian Kinerja dan Kerangka Pendanaan						Kelompok Sasaran	Prakiraan Maju Rencana Tahun 2023		Perangkat Daerah Penanggung Jawab			
						Target 2022		Pagu Indikatif			Lokasi		Sumber Dana	Prioritas		Target	Pagu Indikatif	
						Semula	Menjadi	RKPD 2022	APBD 2022	RKPD 2022 Perubahan				Nasional				Daerah
2 11 09 2.01	Pemberian Penghargaan Lingkungan Hidup Tingkat Daerah Kabupaten/Kota	Jumlah dokumen laporan pemberian penghargaan lingkungan hidup tingkat kabupaten/kota	Dokumen		Dokumen	1 Dokumen	1 Dokumen	227,713,600	204,944,052	200,867,052			1 Dokumen	25,713,600				
2 11 09 2.01 01	Penilaian Kinerja Masyarakat/Lemba ga Masyarakat/Dunia Usaha/Dunia Pendidikan/ Filantropi dalam Perlindungan dan Pengelolaan Lingkungan Hidup	Jumlah pemberian penghargaan lingkungan				3 buku	3 buku	227,713,600	204,944,052	200,867,052		PENDAPATAN ASLI DAERAH (PAD)	Membangun Lingkungan Hidup, Meningkatkan Ketahanan Bencana Dan Perubahan Iklim	Masyarakat Kabupaten Muara Enim	3 buku	25,713,600	Dinas Lingkungan Hidup	
2 11 10	PROGRAM PENANGANAN PENGADUAN LINGKUNGAN HIDUP	Persentase pengaduan masyarakat yang ditindaklanjuti	persen		persen	100 persen	100 persen	190,154,362	171,138,300	137,271,100				100 persen	150,995,430			
2 11 10 2.01	Penyelesaian Pengaduan Masyarakat di Bidang Perlindungan dan Pengelolaan Lingkungan Hidup (PPLH) Kabupaten/Kota	Jumlah dokumen laporan penyelesaian pengaduan masyarakat di bidang perlindungan dan pengelolaan lingkungan hidup lingkungan hidup	Dokumen		Dokumen	2 Dokumen	2 Dokumen	190,154,362	171,138,300	137,271,100				2 Dokumen	150,995,430			
2 11 10 2.01 01	Pengelolaan Pengaduan Masyarakat terhadap PPLH Kabupaten/Kota	Jumlah dokumen laporan dan tindak lanjut pengaduan pencemaran lingkungan				3 buku laporan	3 buku laporan	118,971,681	107,074,300	95,874,100	Kab. Muara Enim, Semua Kecamatan, Semua Kelurahan	Dana Transfer Umum - Dana Bagi Hasil		Masyarakat Kabupaten Muara Enim	3 buku laporan	105,458,730	Dinas Lingkungan Hidup	
2 11 10 2.01 02	Koordinasi dan Sinkronisasi Penerapan Sanksi Administrasi, Penyelesaian Sengketa, dan/atau Penyidikan Lingkungan Hidup di Luar Pengadilan atau melalui Pengadilan	Jumlah pengawasan perusahaan Pemegang AMDAL				3 buku laporan	3 buku laporan	71,182,681	64,064,000	41,397,000	Kab. Muara Enim, Semua Kecamatan, Semua Kelurahan	Dana Transfer Umum - Dana Bagi Hasil	6. Peningkatan Kualitas Lingkungan Hidup dan Ketahanan Bencana	Masyarakat Kabupaten Muara Enim	3 buku laporan	45,536,700	Dinas Lingkungan Hidup	
2 11 11	PROGRAM PENGELOLAAN PERSAMPAHAN	Persentase Cakupan Pelayanan Persampahan	29.44 persen		0 persen	16.93 persen	16.93 persen	5,500,347,926	5,319,457,961	5,307,891,061				16.93 persen	6,036,292,594			
2 11 11 2.01	Pengelolaan Sampah	Capaian kinerja penanganan sampah Capaian kinerja pengurangan sampah	% %		% %	74 % 26 %	74 % 26 %	5,203,392,320	5,052,212,061	5,052,265,361				74 % 26 %	5,726,292,594			

**Rancangan Akhir Perubahan Rencana Kerja Pemerintah Daerah (RKPD)
Kabupaten Muara Enim
Tahun 2022**

Kode	Urusan/ Bidang Urusan/ Program/ Kegiatan/ Sub Kegiatan	Indikator Program/ Kegiatan/ Sub Kegiatan	Target Akhir Periode RPJMD	Realisasi Capaian RKPD Tahun 2020	Prakiraan Capaian Target RKPD Tahun 2021	Capaian Kinerja dan Kerangka Pendanaan							Kelompok Sasaran	Prakiraan Maju Rencana Tahun 2023		Perangkat Daerah Penanggung Jawab		
						Target 2022		Pagu Indikatif			Lokasi	Sumber Dana		Prioritas			Target	Pagu Indikatif
						Semula	Menjadi	RKPD 2022	APBD 2022	RKPD 2022 Perubahan				Nasional	Daerah			
2 11 11 2.01 03	Penanganan Sampah dengan melakukan Pemilahan, Pengumpulan, Pengangkutan, Pengolahan, dan Pemrosesan Akhir Sampah di TPA/TPST/SPA Kabupaten/Kota	Tingkat kebersihan dan ketersediaan operasionalisasi TPA di kabupaten				90 %	90 %	4,255,088,000	4,186,188,000	4,186,188,000	Kab. Muara Enim, Muara Enim, Semua Kelurahan	PENDAPATAN ASLI DAERAH (PAD)	Membangun Lingkungan Hidup, Meningkatkan Ketahanan Bencana Dan Perubahan Iklim	6. Peningkatan Kualitas Lingkungan Hidup dan Ketahanan Bencana	Masyarakat Kabupaten Muara Enim	90 %	4,680,596,800	Dinas Lingkungan Hidup
2 11 11 2.01 04	Peningkatan Peran serta Masyarakat dalam Pengelolaan Persampahan	Jumlah Laporan Neraca Kinerja Pengelolaan Sampah Jumlah Peserta Sosialisasi/Pelatihan Pengelolaan Sampah				6 Buku 150 Orang	6 Buku 150 Orang	152,217,235	136,990,800	136,990,800	Kab. Muara Enim, Semua Kecamatan, Semua Kelurahan	PENDAPATAN ASLI DAERAH (PAD)	Membangun Lingkungan Hidup, Meningkatkan Ketahanan Bencana Dan Perubahan Iklim	6. Peningkatan Kualitas Lingkungan Hidup dan Ketahanan Bencana	Masyarakat Kabupaten Muara Enim	6 Buku 150 Orang	170,000,000	Dinas Lingkungan Hidup
2 11 11 2.01 07	Penyediaan Sarana dan Prasarana Pengelolaan Persampahan di TPA/TPST/SPA Kabupaten/Kota	Jumlah dan Jenis ketersediaan sarana dan prasarana pengelolaan persampahan TPS Jumlah dan jenis sarana dan prasarana pengelolaan persampahan kotak sampah beroda Jumlah dan jenis sarana dan prasarana pengelolaan persampahan Kotak sampah terpilah 2 warna Jumlah dan jenis sarana dan prasarana pengelolaan persampahan landasan Armroll Jumlah dan jenis sarana dan prasarana pengelolaan persampahan motor roda 3				6 unit 40 buah 25 set 1 unit 3 unit	6 unit 45 buah 25 set 1 unit 3 unit	796,087,085	729,033,261	729,086,561	Semua Kab/Kota, Semua Kecamatan, Semua Kelurahan	PENDAPATAN ASLI DAERAH (PAD)	Membangun Lingkungan Hidup, Meningkatkan Ketahanan Bencana Dan Perubahan Iklim	6. Peningkatan Kualitas Lingkungan Hidup dan Ketahanan Bencana 6. Peningkatan Kualitas Lingkungan Hidup dan Ketahanan Bencana	Masyarakat Kabupaten Muara Enim	6 unit 45 buah 25 set 1 unit 3 unit	875,695,794	Dinas Lingkungan Hidup
2 11 11 2.03	Pembinaan dan Pengawasan Pengelolaan Sampah yang Diselenggarakan oleh Pihak Swasta	Jumlah Kelompok Swadaya Masyarakat (KSM) yang dibina	Kelompok		Kelompok	25 Kelompok	25 Kelompok	296,955,606	267,245,900	255,625,700						25 Kelompok	310,000,000	

**Rancangan Akhir Perubahan Rencana Kerja Pemerintah Daerah (RKPD)
Kabupaten Muara Enim
Tahun 2022**

Kode	Urusan/ Bidang Urusan/ Program/ Kegiatan/ Sub Kegiatan	Indikator Program/ Kegiatan/ Sub Kegiatan	Target Akhir Periode RPJMD	Realisasi Capaian RKPD Tahun 2020	Prakiraan Capaian Target RKPD Tahun 2021	Capaian Kinerja dan Kerangka Pendanaan								Kelompok Sasaran	Prakiraan Maju Rencana Tahun 2023		Perangkat Daerah Penanggung Jawab	
						Target 2022		Pagu Indikatif			Lokasi	Sumber Dana	Prioritas		Target	Pagu Indikatif		
						Semula	Menjadi	RKPD 2022	APBD 2022	RKPD 2022 Perubahan			Nasional					Daerah
2 11 11 2.03 03	Monitoring dan Evaluasi Pemenuhan Target dan Standar Pelayanan Pengelolaan Sampah	Jumlah KSM Pengelola TPS 3R/Bank Sampah/Rumah Pengomposan yang Mendapat Pendampingan/Pembinaan Persentase jumlah pengurangan sampah melalui TPS 3R/Bank Sampah/Rumah Pengomposan Persentase Titik Pantau Adipura yang Memenuhi Kriteria									Kab. Muara Enim, Semua Kecamatan, Semua Kelurahan	PENDAPATAN ASLI DAERAH (PAD)	Membangun Lingkungan Hidup, Meningkatkan Ketahanan Bencana Dan Perubahan Iklim	6. Peningkatan Kualitas Lingkungan Hidup dan Ketahanan Bencana	Masyarakat Kabupaten Muara Enim	6 KSM 26 % 90 %	310,000,000	Dinas Lingkungan Hidup
TOTAL								20,247,067,371	19,073,424,571	19,969,667,495					22,338,819,344			

**Rancangan Akhir Perubahan Rencana Kerja Pemerintah Daerah (RKPD)
Kabupaten Muara Enim
Tahun 2022**

Kode	Urusan/ Bidang Urusan/ Program/ Kegiatan/ Sub Kegiatan	Indikator Program/ Kegiatan/ Sub Kegiatan	Target Akhir Periode RPJMD	Realisasi Capaian RKPD Tahun 2020	Prakiraan Capaian Target RKPD Tahun 2021	Capaian Kinerja dan Kerangka Pendanaan						Kelompok Sasaran	Prakiraan Maju Rencana Tahun 2023		Perangkat Daerah Penanggung Jawab				
						Target 2022		Pagu Indikatif			Lokasi		Sumber Dana	Prioritas		Target	Pagu Indikatif		
						Semula	Menjadi	RKPD 2022	APBD 2022	RKPD 2022 Perubahan				Nasional				Daerah	
2						URUSAN PEMERINTAHAN WAJIB YANG TIDAK BERKAITAN DENGAN PELAYANAN DASAR													
2	12								9,687,598,382	9,684,161,829	11,237,191,151				13,271,038,221				
2	12	01							7,034,316,006	6,353,855,379	7,796,185,101				100 %	9,620,047,303			
2	12	01	2.01						31,705,162	31,649,000	31,649,000				100 %	46,646,300			
2	12	01	2.01	02					15,867,625	15,842,700	15,842,700	Kab. Muara Enim, Muara Enim, Semua Kelurahan	Dana Transfer Umum - Dana Bagi Hasil		5. Peningkatan Kualitas Tata Kelola Pemerintah dan Pelayanan Publik	Laporan kinerja dan Dokumen Penganggaran Dinas Kependudukan dan Pencatatan Sipil	1 Dokumen	17,454,300	Dinas Kependudukan dan Pencatatan Sipil
2	12	01	2.01	03					3,692,628	3,692,500	3,692,500	Kab. Muara Enim, Muara Enim, Semua Kelurahan	Dana Transfer Umum - Dana Bagi Hasil		5. Peningkatan Kualitas Tata Kelola Pemerintah dan Pelayanan Publik	Laporan kinerja dan Dokumen Penganggaran Dinas Kependudukan dan Pencatatan Sipil	1 Dokumen	4,062,000	Dinas Kependudukan dan Pencatatan Sipil
2	12	01	2.01	04					3,796,862	3,796,600	3,796,600	Kab. Muara Enim, Muara Enim, Semua Kelurahan	Dana Transfer Umum - Dana Bagi Hasil		5. Peningkatan Kualitas Tata Kelola Pemerintah dan Pelayanan Publik	Laporan kinerja dan Dokumen Penganggaran Dinas Kependudukan dan Pencatatan Sipil	1 Dokumen	15,000,000	Dinas Kependudukan dan Pencatatan Sipil
2	12	01	2.01	05					3,753,878	3,723,400	3,723,400	Kab. Muara Enim, Muara Enim, Semua Kelurahan	Dana Transfer Umum - Dana Bagi Hasil		5. Peningkatan Kualitas Tata Kelola Pemerintah dan Pelayanan Publik	Laporan kinerja dan Dokumen Penganggaran Dinas Kependudukan dan Pencatatan Sipil	1 Dokumen	4,130,000	Dinas Kependudukan dan Pencatatan Sipil
2	12	01	2.01	06					4,594,169	4,593,800	4,593,800	Kab. Muara Enim, Muara Enim, Semua Kelurahan	Dana Transfer Umum - Dana Bagi Hasil		5. Peningkatan Kualitas Tata Kelola Pemerintah dan Pelayanan Publik	Laporan kinerja dan Dokumen Penganggaran Dinas Kependudukan dan Pencatatan Sipil	2 Laporan	6,000,000	Dinas Kependudukan dan Pencatatan Sipil

**Rancangan Akhir Perubahan Rencana Kerja Pemerintah Daerah (RKPD)
Kabupaten Muara Enim
Tahun 2022**

Kode	Urusan/ Bidang Urusan/ Program/ Kegiatan/ Sub Kegiatan	Indikator Program/ Kegiatan/ Sub Kegiatan	Target Akhir Periode RPJMD	Realisasi Capaian RKPD Tahun 2020	Prakiraan Capaian Target RKPD Tahun 2021	Capaian Kinerja dan Kerangka Pendanaan						Kelompok Sasaran	Prakiraan Maju Rencana Tahun 2023		Perangkat Daerah Penanggung Jawab			
						Target 2022		Pagu Indikatif			Lokasi		Sumber Dana	Prioritas		Target	Pagu Indikatif	
						Semula	Menjadi	RKPD 2022	APBD 2022	RKPD 2022 Perubahan				Nasional				Daerah
2.12.01.2.02	Administrasi Keuangan Perangkat Daerah	Persentase Laporan Keuangan yang disusun tepat waktu	%		%	100 %	100 %	4,263,877,887	4,263,877,744	4,831,055,623					100 %	5,033,230,000		
2.12.01.2.02.01	Penyediaan Gaji dan Tunjangan ASN	Tingkat ketersediaan gaji dan tunjangan ASN				12 Bulan	12 Bulan	4,233,669,644	4,233,669,644	4,800,847,523	Kab. Muara Enim, Muara Enim, Semua Kelurahan	Dana Transfer Umum - Dana Bagi Hasil		5. Peningkatan Kualitas Tata Kelola Pemerintah dan Pelayanan Publik	Laporan Keuangan Dinas Kependudukan dan Pencatatan Sipil	12 Bulan	5,000,000,000	Dinas Kependudukan dan Pencatatan Sipil
2.12.01.2.02.05	Koordinasi dan Penyusunan Laporan Keuangan Akhir Tahun SKPD	Jumlah Laporan Keuangan Akhir Tahun SKPD				1 Laporan	1 Laporan	13,922,000	13,922,000	13,922,000	Kab. Muara Enim, Muara Enim, Semua Kelurahan	Dana Transfer Umum - Dana Bagi Hasil		5. Peningkatan Kualitas Tata Kelola Pemerintah dan Pelayanan Publik	Laporan Keuangan Dinas Kependudukan dan Pencatatan Sipil	1 Laporan	15,315,000	Dinas Kependudukan dan Pencatatan Sipil
2.12.01.2.02.07	Koordinasi dan Penyusunan Laporan Keuangan Bulanan/Triwulanan/Semesteran SKPD	Jumlah Laporan Keuangan bulanan/triwulanan/semesteran SKPD				1 Laporan	1 Laporan	16,286,243	16,286,100	16,286,100	Kab. Muara Enim, Muara Enim, Semua Kelurahan	Dana Transfer Umum - Dana Bagi Hasil		5. Peningkatan Kualitas Tata Kelola Pemerintah dan Pelayanan Publik	Laporan Keuangan Dinas Kependudukan dan Pencatatan Sipil	1 Laporan	17,915,000	Dinas Kependudukan dan Pencatatan Sipil
2.12.01.2.03	Administrasi Barang Milik Daerah pada Perangkat Daerah	Jumlah Laporan Barang Milik Daerah yang disusun tepat waktu	%		%	100 %	100 %	56,437,250	56,437,250	56,437,250					100 %	56,437,250		
2.12.01.2.03.02	Pengamanan Barang Milik Daerah SKPD	Jumlah dan Jenis barang milik daerah yang dibayarkan asuransi				4 Jenis	4 Jenis	56,437,250	56,437,250	56,437,250	Kab. Muara Enim, Muara Enim, Semua Kelurahan	Dana Transfer Umum - Dana Bagi Hasil		5. Peningkatan Kualitas Tata Kelola Pemerintah dan Pelayanan Publik	Barang Milik Daerah	4 Jenis	56,437,250	Dinas Kependudukan dan Pencatatan Sipil
2.12.01.2.05	Administrasi Kepegawaian Perangkat Daerah	Jumlah Pegawai yang mengikuti diklat dan bimbingan teknis	%		%	100 %	100 %	73,500,000	73,500,000	73,500,000					100 %	800,850,000		
2.12.01.2.05.09	Pendidikan dan Pelatihan Pegawai Berdasarkan Tugas dan Fungsi	Jumlah Aparatur yang mengikuti Pendidikan dan Pelatihan Formal				14 orang	14 orang	73,500,000	73,500,000	73,500,000	Kab. Muara Enim, Semua Kecamatan Semua Kelurahan	Dana Transfer Umum - Dana Bagi Hasil		5. Peningkatan Kualitas Tata Kelola Pemerintah dan Pelayanan Publik	Pegawai yang mengikuti diklat dan bimbingan teknis	14 orang	800,850,000	Dinas Kependudukan dan Pencatatan Sipil
2.12.01.2.06	Administrasi Umum Perangkat Daerah	Persentase Pemenuhan sarana dan prasarana kantor	%		%	100 %	100 %	2,063,481,503	1,384,453,985	1,945,231,828					100 %	2,716,430,685		
2.12.01.2.06.01	Penyediaan Komponen Instalasi Listrik/Penerangan Bangunan Kantor	Jumlah dan jenis komponen instalasi listrik/penerangan bangunan yang disediakan				10 Jenis	10 Jenis	6,278,685	6,278,685	6,278,685	Kab. Muara Enim, Muara Enim, Semua Kelurahan	Dana Transfer Umum - Dana Bagi Hasil		5. Peningkatan Kualitas Tata Kelola Pemerintah dan Pelayanan Publik	Dinas Kependudukan dan Pencatatan Sipil	10 Jenis	6,278,685	Dinas Kependudukan dan Pencatatan Sipil

**Rancangan Akhir Perubahan Rencana Kerja Pemerintah Daerah (RKPD)
Kabupaten Muara Enim
Tahun 2022**

Kode	Urusan/ Bidang Urusan/ Program/ Kegiatan/ Sub Kegiatan	Indikator Program/ Kegiatan/ Sub Kegiatan	Target Akhir Periode RPJMD	Realisasi Capaian RKPD Tahun 2020	Prakiraan Capaian Target RKPD Tahun 2021	Capaian Kinerja dan Kerangka Pendanaan								Kelompok Sasaran	Prakiraan Maju Rencana Tahun 2023		Perangkat Daerah Penanggung Jawab	
						Target 2022		Pagu Indikatif			Lokasi	Sumber Dana	Prioritas		Target	Pagu Indikatif		
						Semula	Menjadi	RKPD 2022	APBD 2022	RKPD 2022 Perubahan			Nasional					Daerah
2.12.01.2.06.02	Penyediaan Peralatan dan Perlengkapan Kantor	Jenis Peralatan dan Perlengkapan gedung kantor yang diadakan				00	16 Jenis	677,300,000	0	560,777,843	Kab. Muara Enim, Semua Kecamatan Semua Kelurahan	Dana Transfer Umum - Dana Bagi Hasil		5. Peningkatan Kualitas Tata Kelola Pemerintah dan Pelayanan Publik	Dinas Kependudukan dan Pencatatan Sipil	16 Jenis	1,200,000,000	Dinas Kependudukan dan Pencatatan Sipil
2.12.01.2.06.03	Penyediaan Peralatan Rumah Tangga	Jumlah dan jenis peralatan rumah tangga yang diadakan				24 Jenis	24 Jenis	48,154,789	48,142,800	48,142,800	Kab. Muara Enim, Semua Kecamatan Semua Kelurahan	Dana Transfer Umum - Dana Bagi Hasil		5. Peningkatan Kualitas Tata Kelola Pemerintah dan Pelayanan Publik	Dinas Kependudukan dan Pencatatan Sipil	24 Jenis	65,000,000	Dinas Kependudukan dan Pencatatan Sipil
2.12.01.2.06.04	Penyediaan Bahan Logistik Kantor	Jumlah dan jenis bahan logistik yang disediakan				2 Jenis	2 Jenis	164,885,839	164,884,700	164,884,700	Kab. Muara Enim, Muara Enim, Semua Kelurahan	Dana Transfer Umum - Dana Bagi Hasil		5. Peningkatan Kualitas Tata Kelola Pemerintah dan Pelayanan Publik	Dinas Kependudukan dan Pencatatan Sipil	2 Jenis	182,000,000	Dinas Kependudukan dan Pencatatan Sipil
2.12.01.2.06.05	Penyediaan Barang Cetak dan Penggandaan	Jumlah dan jenis barang cetakan dan penggandaan yang disediakan				8 Jenis	8 Jenis	29,047,190	29,013,800	29,013,800	Kab. Muara Enim, Muara Enim, Semua Kelurahan	Dana Transfer Umum - Dana Bagi Hasil		5. Peningkatan Kualitas Tata Kelola Pemerintah dan Pelayanan Publik	Dinas Kependudukan dan Pencatatan Sipil	8 Jenis	31,952,000	Dinas Kependudukan dan Pencatatan Sipil
2.12.01.2.06.06	Penyediaan Bahan Bacaan dan Peraturan Perundang-undangan	Jumlah dan jenis surat kabar harian yang disediakan				2 Jenis surat kabar	2 Jenis surat kabar	31,200,000	29,520,000	29,520,000	Kab. Muara Enim, Muara Enim, Semua Kelurahan	Dana Transfer Umum - Dana Bagi Hasil		5. Peningkatan Kualitas Tata Kelola Pemerintah dan Pelayanan Publik	Dinas Kependudukan dan Pencatatan Sipil	2 Jenis surat kabar	31,200,000	Dinas Kependudukan dan Pencatatan Sipil
2.12.01.2.06.09	Penyelenggaraan Rapat Koordinasi dan Konsultasi SKPD	Jumlah laporan hasil koordinasi dan konsultasi ke dalam daerah dan ke luar daerah				24 Laporan	24 Laporan	1,106,615,000	1,106,614,000	1,106,614,000	Kab. Muara Enim, Semua Kecamatan Semua Kelurahan	Dana Transfer Umum - Dana Bagi Hasil		5. Peningkatan Kualitas Tata Kelola Pemerintah dan Pelayanan Publik	Dinas Kependudukan dan Pencatatan Sipil	24 Laporan	1,200,000,000	Dinas Kependudukan dan Pencatatan Sipil
2.12.01.2.07	Pengadaan Barang Milik Daerah Penunjang Urusan Pemerintah Daerah	Tersedianya Barang Milik Daerah	%		%		100 %	0	0	271,200,000						100 %	350,000,000	
2.12.01.2.07.02	Pengadaan Kendaraan Dinas Operasional atau Lapangan	Jumlah Unit Kendaraan Dinas Operasional atau Lapangan yang disediakan					1 unit Roda 4	0	0	271,200,000	Kab. Muara Enim, Muara Enim, Muara Enim	Dana Transfer Umum - Dana Bagi Hasil	Memperkuat Stabilitas Polhukhankam Dan Transformasi Pelayanan Publik	5. Peningkatan Kualitas Tata Kelola Pemerintah dan Pelayanan Publik	Barang Milik Daerah	1 unit Roda 4	350,000,000	Dinas Kependudukan dan Pencatatan Sipil

**Rancangan Akhir Perubahan Rencana Kerja Pemerintah Daerah (RKPD)
Kabupaten Muara Enim
Tahun 2022**

Kode	Urusan/ Bidang Urusan/ Program/ Kegiatan/ Sub Kegiatan	Indikator Program/ Kegiatan/ Sub Kegiatan	Target Akhir Periode RPJMD	Realisasi Capaian RKPD Tahun 2020	Prakiraan Capaian Target RKPD Tahun 2021	Capaian Kinerja dan Kerangka Pendanaan						Kelompok Sasaran	Prakiraan Maju Rencana Tahun 2023		Perangkat Daerah Penanggung Jawab			
						Target 2022		Pagu Indikatif			Lokasi		Sumber Dana	Prioritas		Target	Pagu Indikatif	
						Semula	Menjadi	RKPD 2022	APBD 2022	RKPD 2022 Perubahan				Nasional				Daerah
2.12.01.2.08	Penyediaan Jasa Penunjang Urusan Pemerintahan Daerah	Persentase penyediaan jasa penunjang perkantoran	%		%	100 %	100 %	404,282,340	403,917,400	447,091,400					100 %	447,862,340		
2.12.01.2.08.01	Penyediaan Jasa Surat Menyurat	Jumlah dan jenis benda pos yang disediakan				2 Jenis	2 Jenis	81,420,000	81,328,000	124,502,000	Kab. Muara Enim, Muara Enim, Semua Kelurahan	Dana Transfer Umum - Dana Bagi Hasil		5. Peningkatan Kualitas Tata Kelola Pemerintah dan Pelayanan Publik	Pelayanan Administrasi Perkantoran	2 Jenis	125,000,000	Dinas Kependudukan dan Pencatatan Sipil
2.12.01.2.08.02	Penyediaan Jasa Komunikasi, Sumber Daya Air dan Listrik	Jumlah dan Jenis rekening yang dibayar				3 rekening 12 bulan	3 rekening 12 bulan	193,482,340	193,476,400	193,476,400	Kab. Muara Enim, Muara Enim, Semua Kelurahan	Dana Transfer Umum - Dana Bagi Hasil		5. Peningkatan Kualitas Tata Kelola Pemerintah dan Pelayanan Publik	Pelayanan Administrasi Perkantoran	3 rekening 12 bulan	193,482,340	Dinas Kependudukan dan Pencatatan Sipil
2.12.01.2.08.03	Penyediaan Jasa Peralatan dan Perlengkapan Kantor	Jumlah dan jenis peralatan dan perlengkapan kerja yang disediakan jasa perbaikan				2 Jenis	2 Jenis	17,200,000	17,120,000	17,120,000	Kab. Muara Enim, Muara Enim, Semua Kelurahan	Dana Transfer Umum - Dana Bagi Hasil		5. Peningkatan Kualitas Tata Kelola Pemerintah dan Pelayanan Publik	Pelayanan Administrasi Perkantoran	2 Jenis	17,200,000	Dinas Kependudukan dan Pencatatan Sipil
2.12.01.2.08.04	Penyediaan Jasa Pelayanan Umum Kantor	Jumlah tenaga operasional pelayanan kantor				9 orang	9 orang	112,180,000	111,993,000	111,993,000	Kab. Muara Enim, Muara Enim, Semua Kelurahan	Dana Transfer Umum - Dana Bagi Hasil		5. Peningkatan Kualitas Tata Kelola Pemerintah dan Pelayanan Publik	Pelayanan Administrasi Perkantoran	9 orang	112,180,000	Dinas Kependudukan dan Pencatatan Sipil
2.12.01.2.09	Pemeliharaan Barang Milik Daerah Penunjang Urusan Pemerintahan Daerah	Jumlah dan Jenis barang milik daerah yang terpelihara	%		%	100 %	100 %	141,031,864	140,020,000	140,020,000						100 %	168,590,728	
2.12.01.2.09.01	Penyediaan Jasa Pemeliharaan, Biaya Pemeliharaan dan Pajak Kendaraan Perorangan Dinas atau Kendaraan Dinas Jabatan	Jumlah dan jenis kendaraan yang dibayarkan pajak bermotor dan jenis kendaraan dinas perorangan dinas atau kendaraan dinas jabatan yang dipelihara rutin/berkala				1 Jenis	1 Jenis	28,098,634	27,750,000	27,750,000	Kab. Muara Enim, Muara Enim, Semua Kelurahan	Dana Transfer Umum - Dana Bagi Hasil		5. Peningkatan Kualitas Tata Kelola Pemerintah dan Pelayanan Publik	Barang Milik Daerah yang dipelihara rutin/berkala	1 Jenis	50,000,000	Dinas Kependudukan dan Pencatatan Sipil

**Rancangan Akhir Perubahan Rencana Kerja Pemerintah Daerah (RKPD)
Kabupaten Muara Enim
Tahun 2022**

Kode	Urusan/ Bidang Urusan/ Program/ Kegiatan/ Sub Kegiatan	Indikator Program/ Kegiatan/ Sub Kegiatan	Target Akhir Periode RPJMD	Realisasi Capaian RKPD Tahun 2020	Prakiraan Capaian Target RKPD Tahun 2021	Capaian Kinerja dan Kerangka Pendanaan							Kelompok Sasaran	Prakiraan Maju Rencana Tahun 2023		Perangkat Daerah Penanggung Jawab		
						Target 2022		Pagu Indikatif			Lokasi	Sumber Dana		Prioritas			Target	Pagu Indikatif
						Semula	Menjadi	RKPD 2022	APBD 2022	RKPD 2022 Perubahan				Nasional	Daerah			
2.12.01.9.02	Penyediaan Jasa Pemeliharaan, Biaya Pemeliharaan, Pajak, dan Perizinan Kendaraan Dinas Operasional atau Lapangan	Jumlah dan jenis kendaraan yang dibayarkan pajak bermotor dan jenis kendaraan dinas/operasional yang dipelihara rutin/berkala				2 Jenis	2 Jenis	89,342,502	89,220,000	89,220,000	Kab. Muara Enim, Muara Enim, Semua Kelurahan	Dana Transfer Umum - Dana Bagi Hasil	5. Peningkatan Kualitas Tata Kelola Pemerintah dan Pelayanan Publik	Barang Milik Daerah yang dipelihara rutin/berkala	2 Jenis	95,000,000	Dinas Kependudukan dan Pencatatan Sipil	
2.12.01.9.11	Pemeliharaan/Rehabilitasi Sarana dan Prasarana Pendukung Gedung Kantor atau Bangunan Lainnya	Jumlah dan jenis perlengkapan gedung kantor yang dipelihara rutin/berkala				2 Jenis	2 Jenis	23,590,728	23,050,000	23,050,000	Kab. Muara Enim, Muara Enim, Semua Kelurahan	Dana Transfer Umum - Dana Bagi Hasil	5. Peningkatan Kualitas Tata Kelola Pemerintah dan Pelayanan Publik	Barang Milik Daerah yang dipelihara rutin/berkala	2 Jenis	23,590,728	Dinas Kependudukan dan Pencatatan Sipil	
2.12.02	PROGRAM PENDAFTARAN PENDUDUK	Persentase Penduduk yang memiliki Dokumen Kependudukan	%		%	99 %	99 %	1,351,868,234	2,028,904,450	2,173,248,250					99 %	1,500,990,918		
2.12.02.2.01	Pelayanan Pendaftaran Penduduk	Peningkatan Pelayanan Pendaftaran Penduduk	%		%	90 %	90 %	1,351,868,234	2,028,904,450	2,173,248,250					90 %	1,500,990,918		
2.12.02.2.01.01	Pendataan Penduduk Non Permanen dan Rentan Administrasi Kependudukan	Jumlah dokumen kependudukan KK, KTP-el, Akta Capil dan STBPPNP				90 %	90 %	250,877,316	250,877,000	526,390,250	Kab. Muara Enim, Semua Kecamatan, Semua Kelurahan	Dana Transfer Umum - Dana Bagi Hasil Dana Transfer Khusus - Dana Alokasi Khusus Non Fisik	5. Peningkatan Kualitas Tata Kelola Pemerintah dan Pelayanan Publik	Masyarakat yang mengurus dokumen administrasi kependudukan	90 %	350,000,000	Dinas Kependudukan dan Pencatatan Sipil	
2.12.02.2.01.04	Peningkatan Pelayanan Pendaftaran Penduduk	Jumlah data hasil perekaman KTP-el				99 %	99 %	1,100,990,918	1,778,027,450	1,646,858,000	Kab. Muara Enim, Semua Kecamatan, Semua Kelurahan	Dana Transfer Umum - Dana Bagi Hasil	5. Peningkatan Kualitas Tata Kelola Pemerintah dan Pelayanan Publik	Masyarakat yang mengurus dokumen administrasi kependudukan	99 %	1,150,990,918	Dinas Kependudukan dan Pencatatan Sipil	
2.12.03	PROGRAM PENCATATAN SIPIL	Persentase Penduduk yang memiliki Dokumen Catatan Sipil	%		%	69 %	69 %	518,229,500	518,227,200	518,227,200					69 %	670,000,000		
2.12.03.2.01	Pelayanan Pencatatan Sipil	Jumlah Peningkatan Dokumen Catatan Sipil	%		%	90 %	90 %	137,267,500	137,267,200	137,267,200					90 %	250,000,000		

**Rancangan Akhir Perubahan Rencana Kerja Pemerintah Daerah (RKPD)
Kabupaten Muara Enim
Tahun 2022**

Kode	Urusan/ Bidang Urusan/ Program/ Kegiatan/ Sub Kegiatan	Indikator Program/ Kegiatan/ Sub Kegiatan	Target Akhir Period e RPJMD	Realisasi Capaian RKPD Tahun 2020	Prakiraan Capaian Target RKPD Tahun 2021	Capaian Kinerja dan Kerangka Pendanaan							Kelompok Sasaran	Prakiraan Maju Rencana Tahun 2023		Perangkat Daerah Penanggung Jawab		
						Target 2022		Pagu Indikatif			Lokasi	Sumber Dana		Prioritas			Target	Pagu Indikatif
						Semula	Menjadi	RKPD 2022	APBD 2022	RKPD 2022 Perubahan				Nasional	Daerah			
2.12.03.2.01.02	Peningkatan dalam Pelayanan Pencatatan Sipil	Jumlah Akta Pencatatan Sipil yang diterbitkan secara jemput bola				15000 Akta Pencapil	15000 Akta Pencapil	137,267,500	137,267,200	137,267,200	Kab. Muara Enim, Semua Kecamatan Semua Kelurahan	Dana Transfer Umum - Dana Bagi Hasil	Memperkuat Stabilitas Polhukhankam Dan Transformasi Pelayanan Publik	5. Peningkatan Kualitas Tata Kelola Pemerintah dan Pelayanan Publik	Masyarakat yang mengurus dokumen Catatan Sipil	15000 Akta Pencapil	250,000,000	Dinas Kependudukan dan Pencatatan Sipil
2.12.03.2.02	Penyelenggaraan Pencatatan Sipil	Peningkatan Pelayanan terkait Pencatatan Sipil	%		%	90 %	90 %	380,962,000	380,960,000	380,960,000						90 %	420,000,000	
2.12.03.2.02.04	Pelayanan Secara Aktif Pendaftaran Peristiwa Kependudukan dan Pencatatan Peristiwa Penting terkait Pencatatan Sipil	Jumlah dan jenis dokumen akta kelahiran, akta perkawinan (non muslim) dan akta kematian yang diarsipkan				75 %	75 %	380,962,000	380,960,000	380,960,000	Kab. Muara Enim, Semua Kecamatan Semua Kelurahan	Dana Transfer Umum - Dana Bagi Hasil		5. Peningkatan Kualitas Tata Kelola Pemerintah dan Pelayanan Publik	Masyarakat yang mengurus dokumen catatan sipil	75 %	420,000,000	Dinas Kependudukan dan Pencatatan Sipil
2.12.04	PROGRAM PENGELOLAAN INFORMASI ADMINISTRASI KEPENDUDUKAN	Cakupan Layanan Informasi Data Kependudukan	%		%	99 %	99 %	595,462,642	595,453,200	561,809,000						99 %	1,180,000,000	
2.12.04.2.01	Pengumpulan Data Kependudukan dan Pemanfaatan dan Penyajian Database Kependudukan	Persentase data terkumpul dan dimanfaatkan lembaga/instansi terkait	%		%	87 %	87 %	249,389,607	249,387,300	215,743,100						87 %	500,000,000	
2.12.04.2.01.01	Pengolahan dan Penyajian Data Kependudukan	Jenis buku yang disusun				1 Jenis Buku	1 Jenis Buku	122,656,300	122,656,200	122,656,000	Kab. Muara Enim, Semua Kecamatan Semua Kelurahan	Dana Transfer Umum - Dana Bagi Hasil		5. Peningkatan Kualitas Tata Kelola Pemerintah dan Pelayanan Publik	Lembaga/Instansi yang memanfaatkan data kependudukan	1 Jenis Buku	250,000,000	Dinas Kependudukan dan Pencatatan Sipil
2.12.04.2.01.02	Kerjasama Pemanfaatan Data Kependudukan	Jumlah Lembaga Pengguna yang memanfaatkan data				7 Lembaga	7 Lembaga	126,733,307	126,731,100	93,087,100	Kab. Muara Enim, Semua Kecamatan Semua Kelurahan	Dana Transfer Umum - Dana Bagi Hasil		5. Peningkatan Kualitas Tata Kelola Pemerintah dan Pelayanan Publik	Lembaga/Instansi yang memanfaatkan data kependudukan	7 Lembaga	250,000,000	Dinas Kependudukan dan Pencatatan Sipil
2.12.04.2.03	Penyelenggaraan Pengelolaan Informasi Administrasi Kependudukan	Terselenggaranya Sistem Informasi Administrasi Kependudukan	Bulan		Bulan	12 Bulan	12 Bulan	346,073,035	346,065,900	346,065,900						12 Bulan	680,000,000	

**Rancangan Akhir Perubahan Rencana Kerja Pemerintah Daerah (RKPD)
Kabupaten Muara Enim
Tahun 2022**

Kode	Urusan/ Bidang Urusan/ Program/ Kegiatan/ Sub Kegiatan	Indikator Program/ Kegiatan/ Sub Kegiatan	Target Akhir Periode RPJMD	Realisasi Capaian RKPD Tahun 2020	Prakiraan Capaian Target RKPD Tahun 2021	Capaian Kinerja dan Kerangka Pendanaan									Kelompok Sasaran	Prakiraan Maju Rencana Tahun 2023		Perangkat Daerah Penanggung Jawab
						Target 2022		Pagu Indikatif			Lokasi	Sumber Dana	Prioritas			Target	Pagu Indikatif	
						Semula	Menjadi	RKPD 2022	APBD 2022	RKPD 2022 Perubahan			Nasional	Daerah				
2.12.04.2.03.01	Koordinasi Antar Lembaga Pemerintah dan Lembaga Non-Pemerintah di Kabupaten/Kota dalam Penertiban Pengelolaan Informasi Administrasi Kependudukan	Jumlah Lembaga Pelayanan Publik yang berkoordinasi				10 Lembaga	10 Lembaga	121,892,444	121,885,800	121,885,800	Kab. Muara Enim, Semua Kecamatan Semua Kelurahan	Dana Transfer Umum - Dana Bagi Hasil		5. Peningkatan Kualitas Tata Kelola Pemerintah dan Pelayanan Publik	Lembaga/ Instansi yang memanfaatkan data kependudukan	10 Lembaga	230,000,000	Dinas Kependudukan dan Pencatatan Sipil
2.12.04.2.03.05	Sosialisasi terkait Pengelolaan Informasi Administrasi Kependudukan	Jumlah peserta sosialisasi				100 Peserta	100 Peserta	142,649,342	142,649,100	142,649,100	Kab. Muara Enim, Semua Kecamatan Semua Kelurahan	Dana Transfer Umum - Dana Bagi Hasil		5. Peningkatan Kualitas Tata Kelola Pemerintah dan Pelayanan Publik	Lembaga/ Instansi yang memanfaatkan data kependudukan	100 Peserta	250,000,000	Dinas Kependudukan dan Pencatatan Sipil
2.12.04.2.03.07	Komunikasi, Informasi, dan Edukasi Kepada Pemangku Kepentingan dan Masyarakat	Jumlah inovasi yang terlaksana				2 Inovasi	2 Inovasi	81,531,249	81,531,000	81,531,000	Kab. Muara Enim, Semua Kecamatan Semua Kelurahan	Dana Transfer Umum - Dana Bagi Hasil		5. Peningkatan Kualitas Tata Kelola Pemerintah dan Pelayanan Publik	Lembaga/ Instansi yang memanfaatkan data kependudukan	2 Inovasi	200,000,000	Dinas Kependudukan dan Pencatatan Sipil
2.12.05	PROGRAM PENGELOLAAN PROFIL KEPENDUDUKAN	Cakupan Profil Kependudukan	%		%	99 %	99 %	187,722,000	187,721,600	187,721,600						99 %	300,000,000	
2.12.05	Penyusunan Profil Kependudukan	Buku Profil yang disusun	%		%	99 %	99 %	187,722,000	187,721,600	187,721,600						99 %	300,000,000	
2.12.05.2.01.01	Penyediaan Data Kependudukan Kabupaten/Kota	Jumlah buku yang disusun				50 buku	50 buku	92,056,461	92,056,200	92,056,200	Kab. Muara Enim, Semua Kecamatan Semua Kelurahan	Dana Transfer Umum - Dana Bagi Hasil		5. Peningkatan Kualitas Tata Kelola Pemerintah dan Pelayanan Publik	Lembaga/ Instansi yang memanfaatkan data kependudukan	50 buku	150,000,000	Dinas Kependudukan dan Pencatatan Sipil
2.12.05.2.01.02	Penyusunan Profil Data Perkembangan dan Proyeksi Kependudukan serta Kebutuhan yang lain	Jumlah buku profil kependudukan yang disusun				1 Jenis buku profil	1 Jenis buku profil	95,665,539	95,665,400	95,665,400	Kab. Muara Enim, Semua Kecamatan Semua Kelurahan	Dana Transfer Umum - Dana Bagi Hasil		5. Peningkatan Kualitas Tata Kelola Pemerintah dan Pelayanan Publik	Lembaga/ Instansi yang memanfaatkan data kependudukan	1 Jenis buku profil	150,000,000	Dinas Kependudukan dan Pencatatan Sipil
TOTAL								9,687,598,382	9,684,161,829	11,237,191,151							13,271,038,221	

**Rancangan Akhir Perubahan Rencana Kerja Pemerintah Daerah (RKPD)
Kabupaten Muara Enim
Tahun 2022**

Kode	Urusan/ Bidang Urusan/ Program/ Kegiatan/ Sub Kegiatan	Indikator Program/ Kegiatan/ Sub Kegiatan	Target Akhir Period e RPJMD	Realisasi Capaian RKPD Tahun 2020	Prakiraan Capaian Target RKPD Tahun 2021	Capaian Kinerja dan Kerangka Pendanaan							Kelompok Sasaran	Prakiraan Maju Rencana Tahun 2023		Perangkat Daerah Penanggung Jawab		
						Target 2022		Pagu Indikatif			Lokasi	Sumber Dana		Prioritas			Target	Pagu Indikatif
						Semula	Menjadi	RKPD 2022	APBD 2022	RKPD 2022 Perubahan				Nasional	Daerah			
2						URUSAN PEMERINTAHAN WAJIB YANG TIDAK BERKAITAN DENGAN PELAYANAN DASAR												
2	13							32,571,184,920	32,095,539,079	33,785,513,505				39,365,822,200				
2	13	01						10,447,015,683	10,445,980,674	9,966,032,051				12,342,712,006				
2	13	01	2.0 1					119,515,740	119,515,000	126,344,500				131,467,315				
2	13	01	2.0 1	02							Kab. Muara Enim, Semua Kecamatan Semua Kelurahan	PENDAPATAN ASLI DAERAH (PAD)			55 Buku	55,348,675	Dinas Pemberdayaan Masyarakat dan Desa	
2	13	01	2.0 1	04							Kab. Muara Enim, Semua Kecamatan Semua Kelurahan	PENDAPATAN ASLI DAERAH (PAD)			55 Buku	55,348,675	Dinas Pemberdayaan Masyarakat dan Desa	
2	13	01	2.0 1	06							Kab. Muara Enim, Semua Kecamatan Semua Kelurahan	PENDAPATAN ASLI DAERAH (PAD)			10 Buku	20,769,965	Dinas Pemberdayaan Masyarakat dan Desa	
2	13	01	2.0 2					8,465,603,623	8,465,603,099	6,871,163,812					9,312,163,986			
2	13	01	2.0 2	01							Kab. Muara Enim, Semua Kecamatan Semua Kelurahan	PENDAPATAN ASLI DAERAH (PAD)			14 Bulan	9,206,020,383	Dinas Pemberdayaan Masyarakat dan Desa	
2	13	01	2.0 2	02							Kab. Muara Enim, Semua Kecamatan Semua Kelurahan	PENDAPATAN ASLI DAERAH (PAD)			12 Bulan	41,520,337	Dinas Pemberdayaan Masyarakat dan Desa	
2	13	01	2.0 2	05							Kab. Muara Enim, Semua Kecamatan Semua Kelurahan	PENDAPATAN ASLI DAERAH (PAD)			5 Laporan	44,612,224	Dinas Pemberdayaan Masyarakat dan Desa	

**Rancangan Akhir Perubahan Rencana Kerja Pemerintah Daerah (RKPD)
Kabupaten Muara Enim
Tahun 2022**

Kode	Urusan/ Bidang Urusan/ Program/ Kegiatan/ Sub Kegiatan	Indikator Program/ Kegiatan/ Sub Kegiatan	Target Akhir Periode RPJMD	Realisasi Capaian RKPD Tahun 2020	Prakiraan Capaian Target RKPD Tahun 2021	Capaian Kinerja dan Kerangka Pendanaan							Kelompok Sasaran	Prakiraan Maju Rencana Tahun 2023		Perangkat Daerah Penanggung Jawab		
						Target 2022		Pagu Indikatif			Lokasi	Sumber Dana		Prioritas			Target	Pagu Indikatif
						Semula	Menjadi	RKPD 2022	APBD 2022	RKPD 2022 Perubahan				Nasional	Daerah			
2.13.01.2.02.07	Koordinasi dan Penyusunan Laporan Keuangan Bulanan/Triwulanan/Semesteran/SKPD	Jumlah Laporan Keuangan Bulanan/Triwulan/Semesteran				5 Laporan	5 Laporan	18,191,856	18,191,700	62,114,600	Kab. Muara Enim, Semua Kecamatan Semua Kelurahan	PENDAPATAN ASLI DAERAH (PAD)			5 Laporan	20,011,042	Dinas Pemberdayaan Masyarakat dan Desa	
2.13.01.2.03	Administrasi Barang Milik Daerah pada Perangkat Daerah							73,151,914	72,862,950	72,862,950						83,682,047		
2.13.01.2.03.02	Pengamanan Barang Milik Daerah SKPD	Waktu Penyediaan Jasa Jaminan Milik Daerah				6 Unit	6 Unit	41,002,500	40,713,750	40,713,750	Kab. Muara Enim, Semua Kecamatan Semua Kelurahan	PENDAPATAN ASLI DAERAH (PAD)			6 Unit	45,102,750	Dinas Pemberdayaan Masyarakat dan Desa	
2.13.01.2.03.06	Penatausahaan Barang Milik Daerah pada SKPD	Jumlah Dokumen Arsip Dinamis				9 Jenis	9 Jenis	32,149,414	32,149,200	32,149,200	Kab. Muara Enim, Semua Kecamatan Semua Kelurahan	PENDAPATAN ASLI DAERAH (PAD)			9 Jenis	38,579,297	Dinas Pemberdayaan Masyarakat dan Desa	
2.13.01.2.05	Administrasi Kepegawaian Perangkat Daerah							149,475,000	149,466,000	149,466,000						164,422,500		
2.13.01.2.05.09	Pendidikan dan Pelatihan Pegawai Berdasarkan Tugas dan Fungsi	Jumlah Pendidikan dan Pelatihan Pegawai Berdasarkan Tugas dan Fungsi				16 Orang	16 Orang	149,475,000	149,466,000	149,466,000	Kab. Muara Enim, Semua Kecamatan Semua Kelurahan	PENDAPATAN ASLI DAERAH (PAD)			16 Orang	164,422,500	Dinas Pemberdayaan Masyarakat dan Desa	
2.13.01.2.06	Administrasi Umum Perangkat Daerah							824,804,057	824,765,700	1,257,240,014						989,764,869		
2.13.01.2.06.01	Penyediaan Komponen Instalasi Listrik/Penerangan Bangunan Kantor	Jumlah dan Jenis Komponen Instalasi Listrik/Penerangan Bangunan Kantor yang disediakan				4 Jenis	4 Jenis	13,027,109	13,005,600	13,005,600	Kab. Muara Enim, Semua Kecamatan Semua Kelurahan	PENDAPATAN ASLI DAERAH (PAD)			4 Jenis	15,632,531	Dinas Pemberdayaan Masyarakat dan Desa	
2.13.01.2.06.02	Penyediaan Peralatan dan Perlengkapan Kantor	Jumlah dan Jenis Peralatan dan Kebersihan Kantor yang disediakan				28 Jenis	39 Jenis	90,210,193	90,209,700	325,520,214	Kab. Muara Enim, Semua Kecamatan Semua Kelurahan	PENDAPATAN ASLI DAERAH (PAD)			39 Jenis	108,252,232	Dinas Pemberdayaan Masyarakat dan Desa	
2.13.01.2.06.04	Penyediaan Bahan Logistik Kantor	Jumlah dan Jenis Bahan Logistik Kantor				42 Jenis	42 Jenis	71,582,521	71,581,500	71,680,300	Kab. Muara Enim, Semua Kecamatan Semua Kelurahan	PENDAPATAN ASLI DAERAH (PAD)			42 Jenis	85,899,025	Dinas Pemberdayaan Masyarakat dan Desa	

**Rancangan Akhir Perubahan Rencana Kerja Pemerintah Daerah (RKPD)
Kabupaten Muara Enim
Tahun 2022**

Kode	Urusan/ Bidang Urusan/ Program/ Kegiatan/ Sub Kegiatan	Indikator Program/ Kegiatan/ Sub Kegiatan	Target Akhir Period e RPJMD	Realisasi Capaian RKPD Tahun 2020	Prakiraan Capaian Target RKPD Tahun 2021	Capaian Kinerja dan Kerangka Pendanaan							Kelompok Sasaran	Prakiraan Maju Rencana Tahun 2023		Perangkat Daerah Penanggung Jawab		
						Target 2022		Pagu Indikatif			Lokasi	Sumber Dana		Prioritas			Target	Pagu Indikatif
						Semula	Menjadi	RKPD 2022	APBD 2022	RKPD 2022 Perubahan				Nasional	Daerah			
2.13.01.2.06.05	Penyediaan Barang Cetak dan Penggandaan	Jumlah dan Jenis Barang Cetak dan Penggandaan yang disediakan				6 Jenis	6 Jenis	22,126,598	22,126,500	22,126,500	Kab. Muara Enim, Semua Kecamatan Semua Kelurahan	PENDAPATAN ASLI DAERAH (PAD)			6 Jenis	26,551,918	Dinas Pemberdayaan Masyarakat dan Desa	
2.13.01.2.06.06	Penyediaan Bahan Bacaan dan Peraturan Perundang- undangan	Jumlah Bahan Bacaan dan Peraturan Perundang-undangan yang disediakan				12 Bulan	12 Bulan	18,000,000	18,000,000	68,000,000	Kab. Muara Enim, Semua Kecamatan Semua Kelurahan	PENDAPATAN ASLI DAERAH (PAD)			12 Bulan	21,600,000	Dinas Pemberdayaan Masyarakat dan Desa	
2.13.01.2.06.08	Fasilitasi Kunjungan Tamu	Waktu Pelaksanaan Rapat Rutin				74 Kali Rapat	74 Kali Rapat	75,600,000	75,594,000	100,800,000	Kab. Muara Enim, Semua Kecamatan Semua Kelurahan	PENDAPATAN ASLI DAERAH (PAD)			74 Kali Rapat	90,720,000	Dinas Pemberdayaan Masyarakat dan Desa	
2.13.01.2.06.09	Penyelenggaraan Rapat Koordinasi dan Konsultasi SKPD	Jumlah Rapat-rapat Koordinasi Konsultasi ke Luar Daerah dan ke Dalam Daerah				694 OH	694 OH	500,671,000	500,664,000	622,523,000	Kab. Muara Enim, Semua Kecamatan Semua Kelurahan	PENDAPATAN ASLI DAERAH (PAD)			694 OH	600,805,200	Dinas Pemberdayaan Masyarakat dan Desa	
2.13.01.2.06.10	Penatausahaan Arsip Dinamis pada SKPD	Jumlah Dokumen Arsip Dinamis				9 Jenis dan Dok	9 Jenis dan Dok	33,586,636	33,584,400	33,584,400	Kab. Muara Enim, Semua Kecamatan Semua Kelurahan	PENDAPATAN ASLI DAERAH (PAD)			9 Jenis dan Dok	40,303,963	Dinas Pemberdayaan Masyarakat dan Desa	
2.13.01.2.07	Pengadaan Barang Milik Daerah Penunjang Urusan Pemerintah Daerah	Barang Milik Daerah	%		%		100 %	0	0	663,063,650					100 %	729,370,015		
2.13.01.2.07.01	Pengadaan Kendaraan Perorangan Dinas atau Kendaraan Dinas Jabatan	Terlaksananya Pengadaan 1 Unit Kendaraan Dinas Jabatan					1 unit	0	0	430,000,000	Kab. Muara Enim, Semua Kecamatan Semua Kelurahan	PENDAPATAN ASLI DAERAH (PAD)	Meningkatkan Sumber Daya Manusia Yang Berkualitas Dan Berdaya Saing	1. Peningkatan Ketahanan Perekonomian melalui Penguatan Ekonomi Pedesaan, Pengembangan UMKM Unggul dan Industri Kreatif	Pengadaan Barang Milik Daerah	1 unit	473,000,000	Dinas Pemberdayaan Masyarakat dan Desa

**Rancangan Akhir Perubahan Rencana Kerja Pemerintah Daerah (RKPD)
Kabupaten Muara Enim
Tahun 2022**

Kode	Urusan/ Bidang Urusan/ Program/ Kegiatan/ Sub Kegiatan	Indikator Program/ Kegiatan/ Sub Kegiatan	Target Akhir Periode RPJMD	Realisasi Capaian RKPD Tahun 2020	Prakiraan Capaian Target RKPD Tahun 2021	Capaian Kinerja dan Kerangka Pendanaan								Kelompok Sasaran	Prakiraan Maju Rencana Tahun 2023		Perangkat Daerah Penanggung Jawab		
						Target 2022		Pagu Indikatif			Lokasi	Sumber Dana	Prioritas		Target	Pagu Indikatif			
						Semula	Menjadi	RKPD 2022	APBD 2022	RKPD 2022 Perubahan			Nasional					Daerah	
2.13.01.2.07.05	Pengadaan Mebel	Terlaksananya Pengadaan Meja					25 Buah	0	0	33,063,650	Kab. Muara Enim, Semua Kecamatan Semua Kelurahan	PENDAPATAN ASLI DAERAH (PAD)	Meningkatkan Sumber Daya Manusia Yang Berkualitas Dan Berdaya Saing	1. Peningkatan Ketahanan Perekonomian melalui Penguatan Ekonomi Pedesaan, Pengembangan UMKM Unggul dan Industri Kreatif	Pengadaan Barang Milik Daerah	25 Buah	36,370,015	Dinas Pemberdayaan Masyarakat dan Desa	
2.13.01.2.07.09	Pengadaan Gedung Kantor atau Bangunan Lainnya	Terlaksananya Penambahan Gedung Kantor					1 Unit Gedung Kantor	0	0	200,000,000	Kab. Muara Enim, Semua Kecamatan Semua Kelurahan	PENDAPATAN ASLI DAERAH (PAD)	Meningkatkan Sumber Daya Manusia Yang Berkualitas Dan Berdaya Saing	1. Peningkatan Ketahanan Perekonomian melalui Penguatan Ekonomi Pedesaan, Pengembangan UMKM Unggul dan Industri Kreatif	Pengadaan Barang Milik Daerah	1 Unit Gedung Kantor	220,000,000	Dinas Pemberdayaan Masyarakat dan Desa	
2.13.01.2.08	Penyediaan Jasa Penunjang Urusan Pemerintahan Daerah									552,083,852							638,448,237		
2.13.01.2.08.01	Penyediaan Jasa Surat Menyurat	Jumlah Penyediaan Jasa Surat Menyurat				285 Materai	275.15 Materai Cek	2,850,000	2,844,800	4,880,000	Kab. Muara Enim, Semua Kecamatan Semua Kelurahan	PENDAPATAN ASLI DAERAH (PAD)					275.15 Materai Cek	3,135,000	Dinas Pemberdayaan Masyarakat dan Desa
2.13.01.2.08.02	Penyediaan Jasa Komunikasi, Sumber Daya Air dan Listrik	Waktu Penyediaan Jasa Komunikasi Sumber Daya Air dan Listrik				3 Jenis Rekening	3 Jenis Rekening	237,673,852	237,673,200	237,673,200	Kab. Muara Enim, Semua Kecamatan Semua Kelurahan	PENDAPATAN ASLI DAERAH (PAD)					3 Jenis Rekening	261,441,237	Dinas Pemberdayaan Masyarakat dan Desa
2.13.01.2.08.03	Penyediaan Jasa Peralatan dan Perlengkapan Kantor	Jumlah dan Jenis Peralatan Kerja yang diperbaiki				42 Unit	42 Unit	20,120,000	20,120,000	20,120,000	Kab. Muara Enim, Semua Kecamatan Semua Kelurahan	PENDAPATAN ASLI DAERAH (PAD)					42 Unit	24,144,000	Dinas Pemberdayaan Masyarakat dan Desa
2.13.01.2.08.04	Penyediaan Jasa Pelayanan Umum Kantor	Waktu Penyediaan Jasa Kebersihan Kantor				12 Bulan	12 Bulan	291,440,000	291,440,000	291,440,000	Kab. Muara Enim, Semua Kecamatan Semua Kelurahan	PENDAPATAN ASLI DAERAH (PAD)					12 Bulan	349,728,000	Dinas Pemberdayaan Masyarakat dan Desa
2.13.01.2.09	Pemeliharaan Barang Milik Daerah Penunjang Urusan Pemerintahan Daerah									262,381,497							293,393,037		

**Rancangan Akhir Perubahan Rencana Kerja Pemerintah Daerah (RKPD)
Kabupaten Muara Enim
Tahun 2022**

Kode	Urusan/ Bidang Urusan/ Program/ Kegiatan/ Sub Kegiatan	Indikator Program/ Kegiatan/ Sub Kegiatan	Target Akhir Period e RPJMD	Realisasi Capaian RKPD Tahun 2020	Prakiraan Capaian Target RKPD Tahun 2021	Capaian Kinerja dan Kerangka Pendanaan									Kelompok Sasaran	Prakiraan Maju Rencana Tahun 2023		Perangkat Daerah Penanggung Jawab
						Target 2022		Pagu Indikatif			Lokasi	Sumber Dana	Prioritas			Target	Pagu Indikatif	
						Semula	Menjadi	RKPD 2022	APBD 2022	RKPD 2022 Perubahan			Nasional	Daerah				
2.13.01.9.02	Penyediaan Jasa Pemeliharaan, Biaya Pemeliharaan, Pajak, dan Perizinan Kendaraan Dinas Operasional atau Lapangan	Jumlah dan Jenis Kendaraan Dinas/Operasional yang dipelihara rutin/berkala				8 Unit	8 Unit	214,647,593	214,251,925	214,251,925	Kab. Muara Enim, Semua Kecamatan Semua Kelurahan	PENDAPATAN ASLI DAERAH (PAD)			8 Unit	236,112,352	Dinas Pemberdayaan Masyarakat dan Desa	
2.13.01.9.09	Pemeliharaan/Rehabilitasi Gedung Kantor dan Bangunan Lainnya	Jumlah Gedung yang dipelihara Rutin/Berkala				1 Unit Gedung Kantor	1 Unit Gedung Kantor	19,988,000	19,988,000	23,976,000	Kab. Muara Enim, Semua Kecamatan Semua Kelurahan	PENDAPATAN ASLI DAERAH (PAD)	1. Peningkatan Ketahanan Perekonomian melalui Penguatan Ekonomi Pedesaan, Pengembangan UMKM Unggul dan Industri Kreatif		1 Unit Gedung Kantor	23,985,600	Dinas Pemberdayaan Masyarakat dan Desa	
2.13.01.9.11	Pemeliharaan/Rehabilitasi Sarana dan Prasarana Pendukung Gedung Kantor atau Bangunan Lainnya	Jumlah dan Jenis Perlengkapan Gedung Kantor yang dipelihara Rutin/Berkala				37 Unit AC	37 Unit AC	27,745,904	27,450,000	33,550,000	Kab. Muara Enim, Semua Kecamatan Semua Kelurahan	PENDAPATAN ASLI DAERAH (PAD)	1. Peningkatan Ketahanan Perekonomian melalui Penguatan Ekonomi Pedesaan, Pengembangan UMKM Unggul dan Industri Kreatif		37 Unit AC	33,295,085	Dinas Pemberdayaan Masyarakat dan Desa	
2.13.02	PROGRAM PENATAAN DESA							13,632,638,264	13,158,031,691	16,486,259,866						17,672,435,856		
2.13.02.1	Penyelenggaraan Penataan Desa							13,632,638,264	13,158,031,691	16,486,259,866						17,672,435,856		
2.13.02.1.02	Fasilitasi Tata Wilayah Desa	Jumlah desa yang ditata				5 desa/dusun	5 desa/dusun	249,969,436	249,969,200	132,654,200	Kab. Muara Enim, Semua Kecamatan Semua Kelurahan	PENDAPATAN ASLI DAERAH (PAD)			5 desa/dusun	274,966,380	Dinas Pemberdayaan Masyarakat dan Desa	
2.13.02.1.06	Fasilitasi Sarana dan Prasarana Desa	Terlaksananya Pembangunan Sarana dan Prasarana Desa				35 Unit	56 Unit	13,382,668,828	12,908,062,491	16,353,605,666	Kab. Muara Enim, Semua Kecamatan Semua Kelurahan	PENDAPATAN ASLI DAERAH (PAD)	1. Peningkatan Ketahanan Perekonomian melalui Penguatan Ekonomi Pedesaan, Pengembangan UMKM Unggul dan Industri Kreatif		56 Unit	17,397,469,476	Dinas Pemberdayaan Masyarakat dan Desa	
2.13.03	PROGRAM PENINGKATAN KERJASAMA DESA							220,269,440	220,269,300	220,261,100						242,296,384		
2.13.03.1	Fasilitasi Kerja sama antar Desa							220,269,440	220,269,300	220,261,100						242,296,384		

**Rancangan Akhir Perubahan Rencana Kerja Pemerintah Daerah (RKPD)
Kabupaten Muara Enim
Tahun 2022**

Kode	Urusan/ Bidang Urusan/ Program/ Kegiatan/ Sub Kegiatan	Indikator Program/ Kegiatan/ Sub Kegiatan	Target Akhir Periode RPJMD	Realisasi Capaian RKPD Tahun 2020	Prakiraan Capaian Target RKPD Tahun 2021	Capaian Kinerja dan Kerangka Pendanaan							Kelompok Sasaran	Prakiraan Maju Rencana Tahun 2023		Perangkat Daerah Penanggung Jawab		
						Target 2022		Pagu Indikatif			Lokasi	Sumber Dana		Prioritas			Target	Pagu Indikatif
						Semula	Menjadi	RKPD 2022	APBD 2022	RKPD 2022 Perubahan				Nasional	Daerah			
2.13.03.2.01	Fasilitasi Kerja Sama Antar Desa dalam Kabupaten/Kota	Jumlah Desa yang difasilitasi kerjasama				7 BUMDes	7 BUMDes	220,269,440	220,269,300	220,261,100	Kab. Muara Enim, Semua Kecamatan Semua Kelurahan	PENDAPATAN ASLI DAERAH (PAD)	1. Peningkatan Ketahanan Perekonomian melalui Penguatan Ekonomi Pedesaan, Pengembangan UMKM Unggul dan Industri Kreatif		7 BUMDes	242,296,384	Dinas Pemberdayaan Masyarakat dan Desa	
2.13.04	PROGRAM ADMINISTRASI PEMERINTAHAN DESA							4,220,107,220	4,220,105,570	3,344,475,170						4,652,108,227		
2.13.04.2.01	Pembinaan dan Pengawasan Penyelenggaraan Administrasi Pemerintahan Desa							4,220,107,220	4,220,105,570	3,344,475,170						4,652,108,227		
2.13.04.2.01	Fasilitasi Penyelenggaraan Administrasi Pemerintahan Desa	Administrasi Pemerintahan Desa sesuai dengan peraturan yang berlaku				246 Desa	246 Desa	523,309,450	523,309,388	396,642,388	Kab. Muara Enim, Semua Kecamatan Semua Kelurahan	PENDAPATAN ASLI DAERAH (PAD)	1. Peningkatan Ketahanan Perekonomian melalui Penguatan Ekonomi Pedesaan, Pengembangan UMKM Unggul dan Industri Kreatif		246 Desa	575,630,680	Dinas Pemberdayaan Masyarakat dan Desa	
2.13.04.2.01	Fasilitasi Pengelolaan Keuangan Desa	Jumlah Peserta Pembinaan Dana Desa				265 Operator Simda	265 Operator Simda	469,698,649	469,698,464	336,240,264	Kab. Muara Enim, Semua Kecamatan Semua Kelurahan	PENDAPATAN ASLI DAERAH (PAD)	1. Peningkatan Ketahanan Perekonomian melalui Penguatan Ekonomi Pedesaan, Pengembangan UMKM Unggul dan Industri Kreatif		265 Operator Simda	516,668,514	Dinas Pemberdayaan Masyarakat dan Desa	
2.13.04.2.01	Pembinaan Peningkatan Kapasitas Aparatur Pemerintah Desa	Meningkatnya Kapasitas SDM Aparatur Pemerintahan Desa				214 Orang	214 Orang	690,503,870	690,503,754	519,922,554	Kab. Muara Enim, Semua Kecamatan Semua Kelurahan	PENDAPATAN ASLI DAERAH (PAD)	1. Peningkatan Ketahanan Perekonomian melalui Penguatan Ekonomi Pedesaan, Pengembangan UMKM Unggul dan Industri Kreatif		214 Orang	759,554,257	Dinas Pemberdayaan Masyarakat dan Desa	

**Rancangan Akhir Perubahan Rencana Kerja Pemerintah Daerah (RKPD)
Kabupaten Muara Enim
Tahun 2022**

Kode	Urusan/ Bidang Urusan/ Program/ Kegiatan/ Sub Kegiatan	Indikator Program/ Kegiatan/ Sub Kegiatan	Target Akhir Periode RPJMD	Realisasi Capaian RKPD Tahun 2020	Prakiraan Capaian Target RKPD Tahun 2021	Capaian Kinerja dan Kerangka Pendanaan							Kelompok Sasaran	Prakiraan Maju Rencana Tahun 2023		Perangkat Daerah Penanggung Jawab		
						Target 2022		Pagu Indikatif			Lokasi	Sumber Dana		Prioritas			Target	Pagu Indikatif
						Semula	Menjadi	RKPD 2022	APBD 2022	RKPD 2022 Perubahan				Nasional	Daerah			
2.13.04.2.01.07	Evaluasi dan Pengawasan Peraturan Desa	Laporan Hasil Monitoring, Evaluasi ADD				246 Desa	246 Desa	146,613,710	146,613,464	146,613,464	Kab. Muara Enim, Semua Kecamatan Semua Kelurahan	PENDAPATAN ASLI DAERAH (PAD)		1. Peningkatan Ketahanan Perekonomian melalui Penguatan Ekonomi Pedesaan, Pengembangan UMKM Unggul dan Industri Kreatif	246 Desa	161,275,081	Dinas Pemberdayaan Masyarakat dan Desa	
2.13.04.2.01.08	Pembinaan dan Pemberdayaan BUM Desa dan Lembaga Kerja sama antar Desa	Jumlah Pembinaan dan Pemberdayaan BUM Desa dan Lembaga Sama Antar Desa				6 Bumdes Terbaik	6 Bumdes Terbaik	377,260,431	377,260,200	347,598,200	Kab. Muara Enim, Semua Kecamatan Semua Kelurahan	PENDAPATAN ASLI DAERAH (PAD)		1. Peningkatan Ketahanan Perekonomian melalui Penguatan Ekonomi Pedesaan, Pengembangan UMKM Unggul dan Industri Kreatif	6 Bumdes Terbaik	414,986,474	Dinas Pemberdayaan Masyarakat dan Desa	
2.13.04.2.01.11	Fasilitasi Penyusunan Profil Desa	Terlaksananya Pembinaan Profil Desa/Kelurahan				80 Desa	80 Desa	268,120,431	268,120,356	268,120,356	Kab. Muara Enim, Semua Kecamatan Semua Kelurahan	PENDAPATAN ASLI DAERAH (PAD)		1. Peningkatan Ketahanan Perekonomian melalui Penguatan Ekonomi Pedesaan, Pengembangan UMKM Unggul dan Industri Kreatif	80 Desa	294,932,474	Dinas Pemberdayaan Masyarakat dan Desa	
2.13.04.2.01.13	Fasilitasi Pengelolaan Aset Desa	Jumlah Peserta Pembinaan Pengelolaan Aset Desa				246 Desa	246 Desa	123,811,183	123,811,100	169,385,100	Kab. Muara Enim, Semua Kecamatan Semua Kelurahan	PENDAPATAN ASLI DAERAH (PAD)		1. Peningkatan Ketahanan Perekonomian melalui Penguatan Ekonomi Pedesaan, Pengembangan UMKM Unggul dan Industri Kreatif	246 Desa	136,192,301	Dinas Pemberdayaan Masyarakat dan Desa	
2.13.04.2.01.14	Pembinaan Peningkatan Kapasitas Anggota BPD	Meningkatnya Kapasitas Anggota BPD				246 Orang	246 Orang	680,889,614	680,889,365	683,445,365	Kab. Muara Enim, Semua Kecamatan Semua Kelurahan	PENDAPATAN ASLI DAERAH (PAD)		1. Peningkatan Ketahanan Perekonomian melalui Penguatan Ekonomi Pedesaan, Pengembangan UMKM Unggul dan Industri Kreatif	246 Orang	748,978,575	Dinas Pemberdayaan Masyarakat dan Desa	

**Rancangan Akhir Perubahan Rencana Kerja Pemerintah Daerah (RKPD)
Kabupaten Muara Enim
Tahun 2022**

Kode	Urusan/ Bidang Urusan/ Program/ Kegiatan/ Sub Kegiatan	Indikator Program/ Kegiatan/ Sub Kegiatan	Target Akhir Periode RPJMD	Realisasi Capaian RKPD Tahun 2020	Prakiraan Capaian Target RKPD Tahun 2021	Capaian Kinerja dan Kerangka Pendanaan							Kelompok Sasaran	Prakiraan Maju Rencana Tahun 2023		Perangkat Daerah Penanggung Jawab		
						Target 2022		Pagu Indikatif			Lokasi	Sumber Dana		Prioritas			Target	Pagu Indikatif
						Semula	Menjadi	RKPD 2022	APBD 2022	RKPD 2022 Perubahan				Nasional	Daerah			
2.13.04.1.15	Fasilitasi Penetapan dan Penegasan Batas Desa	Jumlah Segmen Batas Desa yang ditata				19 Segmen Batas	19 Segmen Batas	469,090,436	469,090,048	337,830,048	Kab. Muara Enim, Semua Kecamatan Semua Kelurahan	PENDAPATAN ASLI DAERAH (PAD)		1. Peningkatan Ketahanan Perekonomian melalui Penguatan Ekonomi Pedesaan, Pengembangan UMKM Unggul dan Industri Kreatif	19 Segmen Batas	525,999,480	Dinas Pemberdayaan Masyarakat dan Desa	
2.13.04.1.18	Fasilitasi Evaluasi Perkembangan Desa serta Lomba Desa dan Kelurahan	Terlaksananya Lomba Desa/Kelurahan, LPM dan KPM Berprestasi				12 Bulan	12 Bulan	470,809,446	470,809,431	138,677,431	Kab. Muara Enim, Semua Kecamatan Semua Kelurahan	PENDAPATAN ASLI DAERAH (PAD)		1. Peningkatan Ketahanan Perekonomian melalui Penguatan Ekonomi Pedesaan, Pengembangan UMKM Unggul dan Industri Kreatif	12 Bulan	517,890,391	Dinas Pemberdayaan Masyarakat dan Desa	
2.13.05	PROGRAM PEMBERDAYAAN LEMBAGA KEMASYARAKATAN, LEMBAGA ADAT DAN MASYARAKAT HUKUM ADAT							4,051,154,313	4,051,151,844	3,772,025,244						4,456,269,727		
2.13.05.1	Pemberdayaan Lembaga Kemasyarakatan yang Bergerak di Bidang Pemberdayaan Desa dan Lembaga Adat Tingkat Daerah Kabupaten/Kota serta Pemberdayaan Masyarakat Hukum Adat yang Masyarakat Pelakunya Hukum Adat yang Sama dalam Daerah Kabupaten/Kota							4,051,154,313	4,051,151,844	3,772,025,244						4,456,269,727		
2.13.05.1.01	Identifikasi dan Inventarisasi Masyarakat Hukum Adat	Jumlah Indentifikasi dan Inventarisasi Masyarakat Hukum Adat				25 Eks Marga	25 Eks Marga	525,444,056	525,442,668	643,089,668	Kab. Muara Enim, Semua Kecamatan Semua Kelurahan	PENDAPATAN ASLI DAERAH (PAD)		1. Peningkatan Ketahanan Perekonomian melalui Penguatan Ekonomi Pedesaan, Pengembangan UMKM Unggul dan Industri Kreatif	25 Eks Marga	577,988,462	Dinas Pemberdayaan Masyarakat dan Desa	

**Rancangan Akhir Perubahan Rencana Kerja Pemerintah Daerah (RKPD)
Kabupaten Muara Enim
Tahun 2022**

Kode	Urusan/ Bidang Urusan/ Program/ Kegiatan/ Sub Kegiatan	Indikator Program/ Kegiatan/ Sub Kegiatan	Target Akhir Period e RPJMD	Realisasi Capaian RKPD Tahun 2020	Prakiraan Capaian Target RKPD Tahun 2021	Capaian Kinerja dan Kerangka Pendanaan									Kelompok Sasaran	Prakiraan Maju Rencana Tahun 2023		Perangkat Daerah Penanggung Jawab
						Target 2022		Pagu Indikatif			Lokasi	Sumber Dana	Prioritas			Target	Pagu Indikatif	
						Semula	Menjadi	RKPD 2022	APBD 2022	RKPD 2022 Perubahan			Nasional	Daerah				
2.13.05.2.01.02	Fasilitasi Penataan, Pemberdayaan dan Pendayagunaan Kelembagaan Lembaga Kemasyarakatan Desa/Kelurahan (RT, RW, PKK, Posyandu, LPM, dan Karang Taruna), Lembaga Adat Desa/Kelurahan dan Masyarakat Hukum Adat	Terlaksananya Pembinaan KPM dan Eks PNPM				2 Kegiatan	2 Kegiatan	221,110,815	221,110,522	260,272,522	Kab. Muara Enim, Semua Kecamatan Semua Kelurahan	PENDAPATAN ASLI DAERAH (PAD)		1. Peningkatan Ketahanan Perekonomian melalui Penguatan Ekonomi Pedesaan, Pengembangan UMKM Unggul dan Industri Kreatif	2 Kegiatan	243,221,879	Dinas Pemberdayaan Masyarakat dan Desa	
2.13.05.2.01.03	Peningkatan Kapasitas Kelembagaan Lembaga Kemasyarakatan Desa/Kelurahan (RT, RW, PKK, Posyandu, LPM, dan Karang Taruna), Lembaga Adat Desa/Kelurahan dan Masyarakat Hukum Adat	Jumlah Kapasitas Kelembagaan yang ditingkatkan				800 Orang	800 Orang	336,209,696	336,209,444	317,364,444	Kab. Muara Enim, Semua Kecamatan Semua Kelurahan	PENDAPATAN ASLI DAERAH (PAD)		1. Peningkatan Ketahanan Perekonomian melalui Penguatan Ekonomi Pedesaan, Pengembangan UMKM Unggul dan Industri Kreatif	800 Orang	369,830,666	Dinas Pemberdayaan Masyarakat dan Desa	
2.13.05.2.01.05	Fasilitasi Pengembangan Usaha Ekonomi Masyarakat dan Pemerintah Desa dalam Meningkatkan Pendapatan Asli Desa	Meningkatnya Pengetahuan Pengurus Pasar Desa dalam Pengelolaan Pasar Desa				244 Orang	244 Orang	513,703,874	513,703,650	513,703,250	Kab. Muara Enim, Semua Kecamatan Semua Kelurahan	PENDAPATAN ASLI DAERAH (PAD)		1. Peningkatan Ketahanan Perekonomian melalui Penguatan Ekonomi Pedesaan, Pengembangan UMKM Unggul dan Industri Kreatif	244 Orang	565,074,261	Dinas Pemberdayaan Masyarakat dan Desa	
2.13.05.2.01.06	Fasilitasi Pemerintah Desa dalam Pemanfaatan Teknologi Tepat Guna	Jumlah Posyantek Kecamatan yang ikut Lomba				22 Kecamatan	22 Kecamatan	450,294,580	450,294,500	387,912,500	Kab. Muara Enim, Semua Kecamatan Semua Kelurahan	PENDAPATAN ASLI DAERAH (PAD)		1. Peningkatan Ketahanan Perekonomian melalui Penguatan Ekonomi Pedesaan, Pengembangan UMKM Unggul dan Industri Kreatif	22 Kecamatan	495,324,038	Dinas Pemberdayaan Masyarakat dan Desa	

**Rancangan Akhir Perubahan Rencana Kerja Pemerintah Daerah (RKPD)
Kabupaten Muara Enim
Tahun 2022**

Kode	Urusan/ Bidang Urusan/ Program/ Kegiatan/ Sub Kegiatan	Indikator Program/ Kegiatan/ Sub Kegiatan	Target Akhir Period e RPJMD	Realisasi Capaian RKPD Tahun 2020	Prakiraan Capaian Target RKPD Tahun 2021	Capaian Kinerja dan Kerangka Pendanaan							Kelompok Sasaran	Prakiraan Maju Rencana Tahun 2023		Perangkat Daerah Penanggung Jawab		
						Target 2022		Pagu Indikatif			Lokasi	Sumber Dana		Prioritas			Target	Pagu Indikatif
						Semula	Menjadi	RKPD 2022	APBD 2022	RKPD 2022 Perubahan				Nasional	Daerah			
2.13.05.2.01.07	Fasilitasi Bulan Bhakti Gotong Royong Masyarakat	Tersedianya Desa Pelaksana BBGRM dan TMMD				22 Kecamatan	22 Kecamatan	260,313,611	260,313,450	162,526,450	Kab. Muara Enim, Semua Kecamatan Semua Kelurahan	PENDAPATAN ASLI DAERAH (PAD)		1. Peningkatan Ketahanan Perekonomian melalui Penguatan Ekonomi Pedesaan, Pengembangan UMKM Unggul dan Industri Kreatif	22 Kecamatan	286,344,972	Dinas Pemberdayaan Masyarakat dan Desa	
2.13.05.2.01.09	Fasilitasi Tim Penggerak PKK dalam Penyelenggaraan Gerakan Pemberdayaan Masyarakat dan Kesejahteraan Keluarga	Terlaksananya Kegiatan 10 Program Pokok PKK				255 Desa/Kelurahan	255 Desa/Kelurahan	1,744,077,681	1,744,077,610	1,487,156,410	Kab. Muara Enim, Semua Kecamatan Semua Kelurahan	PENDAPATAN ASLI DAERAH (PAD)		1. Peningkatan Ketahanan Perekonomian melalui Penguatan Ekonomi Pedesaan, Pengembangan UMKM Unggul dan Industri Kreatif	255 Desa/Kelurahan	1,418,485,449	Dinas Pemberdayaan Masyarakat dan Desa	
TOTAL								32,571,184,920	32,095,539,079	33,785,513,505						39,365,822,200		

**Rancangan Akhir Perubahan Rencana Kerja Pemerintah Daerah (RKPD)
Kabupaten Muara Enim
Tahun 2022**

Kode	Urusan/ Bidang Urusan/ Program/ Kegiatan/ Sub Kegiatan	Indikator Program/ Kegiatan/ Sub Kegiatan	Target Akhir Periode RPJMD	Realisasi Capaian RKPD Tahun 2020	Prakiraan Capaian Target RKPD Tahun 2021	Capaian Kinerja dan Kerangka Pendanaan							Kelompok Sasaran	Prakiraan Maju Rencana Tahun 2023		Perangkat Daerah Penanggung Jawab					
						Target 2022		Pagu Indikatif			Lokasi	Sumber Dana		Prioritas			Target	Pagu Indikatif			
						Semula	Menjadi	RKPD 2022	APBD 2022	RKPD 2022 Perubahan				Nasional	Daerah						
2						URUSAN PEMERINTAHAN WAJIB YANG TIDAK BERKAITAN DENGAN PELAYANAN DASAR															
2	14								13,937,353,886	20,272,815,140	22,045,870,310				22,427,998,923						
2	14	01							7,129,715,793	7,659,156,527	8,423,522,138				100 % 100 %	11,114,247,636					
2	14	01	2.01						233,254,755	185,786,377	185,744,377				100 %	252,471,200					
2	14	01	2.01	02					1 dok	1 Dokumen	108,326,001	77,845,656	77,803,656	Kab. Muara Enim, Muara Enim, Tungkal	PENDAPATAN ASLI DAERAH (PAD)		2. Penanggulangan Kemiskinan dan Pengangguran	ASN DPPKB Kabupaten Muara Enim	1 Dokumen	119,158,600	Dinas Pengendalian Penduduk dan Keluarga Berencana
2	14	01	2.01	03					1 dok	1 Dokumen	29,616,001	29,615,620	29,615,620	Kab. Muara Enim, Muara Enim, Tungkal	PENDAPATAN ASLI DAERAH (PAD)		2. Penanggulangan Kemiskinan dan Pengangguran	ASN DPPKB Kabupaten Muara Enim	1 Dokumen	32,577,600	Dinas Pengendalian Penduduk dan Keluarga Berencana
2	14	01	2.01	04					1 dok	1 Dokumen	18,879,601	18,879,601	18,879,601	Kab. Muara Enim, Muara Enim, Tungkal	PENDAPATAN ASLI DAERAH (PAD)		2. Penanggulangan Kemiskinan dan Pengangguran	ASN DPPKB Kabupaten Muara Enim	1 Dokumen	20,767,500	Dinas Pengendalian Penduduk dan Keluarga Berencana
2	14	01	2.01	05					1 dok	1 Dokumen	18,879,601	18,879,500	18,879,500	Kab. Muara Enim, Muara Enim, Tungkal	PENDAPATAN ASLI DAERAH (PAD)		2. Penanggulangan Kemiskinan dan Pengangguran	ASN DPPKB Kabupaten Muara Enim	1 Dokumen	20,767,500	Dinas Pengendalian Penduduk dan Keluarga Berencana

**Rancangan Akhir Perubahan Rencana Kerja Pemerintah Daerah (RKPD)
Kabupaten Muara Enim
Tahun 2022**

Kode	Urusan/ Bidang Urusan/ Program/ Kegiatan/ Sub Kegiatan	Indikator Program/ Kegiatan/ Sub Kegiatan	Target Akhir Periode RPJMD	Realisasi Capaian RKPD Tahun 2020	Prakiraan Capaian Target RKPD Tahun 2021	Capaian Kinerja dan Kerangka Pendanaan						Kelompok Sasaran	Prakiraan Maju Rencana Tahun 2023		Perangkat Daerah Penanggung Jawab			
						Target 2022		Pagu Indikatif			Lokasi		Sumber Dana	Prioritas		Target	Pagu Indikatif	
						Semula	Menjadi	RKPD 2022	APBD 2022	RKPD 2022 Perubahan				Nasional				Daerah
2.14.01.2.01.06	Koordinasi dan Penyusunan Laporan Capaian Kinerja dan Ikhtisar Realisasi Kinerja SKPD	Jumlah Laporan Capaian Kinerja dan Ikhtisar Realisasi Kinerja SKPD dan Laporan Hasil Koordinasi Penyusunan Laporan Capaian Kinerja dan Ikhtisar Realisasi Kinerja SKPD				7 dok	7 Laporan	57,553,551	40,566,000	40,566,000	Kab. Muara Enim, Muara Enim, Tungkal	PENDAPATAN ASLI DAERAH (PAD)	2. Penanggulangan Kemiskinan dan Pengangguran	ASN DPPKB Kabupaten Muara Enim	7 Laporan	59,200,000	Dinas Pengendalian Penduduk dan Keluarga Berencana	
2.14.01.2.02	Administrasi Keuangan Perangkat Daerah	Persentase Laporan Keuangan yang Sesuai dengan Standar Akuntansi Pemerintah	%		%	100 %	100 %	4,712,714,306	3,519,659,254	3,326,758,629					100 %	5,183,985,636		
2.14.01.2.02.01	Penyediaan Gaji dan Tunjangan ASN	Jumlah Orang yang Menerima Gaji dan Tunjangan ASN				14 bulan	23 Orang/Bulan	4,700,469,397	3,507,414,345	3,314,513,720	Kab. Muara Enim, Semua Kecamatan Semua Kelurahan	DAU Tambahan Dukungan Pendanaan atas Kebijakan Penggajian Pegawai Pemerintah dengan Perjanjian Kerja	2. Penanggulangan Kemiskinan dan Pengangguran	ASN Dinas Pengendalian Penduduk	23 Orang/Bulan	5,170,516,336	Dinas Pengendalian Penduduk dan Keluarga Berencana	
2.14.01.2.02.07	Koordinasi dan Penyusunan Laporan Keuangan Bulanan/Triwulanan/Semesteran SKPD	Jumlah Laporan Keuangan Bulanan/Triwulan/Semesteran SKPD dan Laporan Koordinasi Penyusunan Laporan Keuangan Bulanan/Triwulan/Semesteran SKPD				2 dok	2 Dokumen	12,244,909	12,244,909	12,244,909	Kab. Muara Enim, Semua Kecamatan Semua Kelurahan	PENDAPATAN ASLI DAERAH (PAD)	2. Penanggulangan Kemiskinan dan Pengangguran	ASN Dinas Pengendalian Penduduk	2 Dokumen	13,469,300	Dinas Pengendalian Penduduk dan Keluarga Berencana	
2.14.01.2.03	Administrasi Barang Milik Daerah pada Perangkat Daerah	Persentase Peningkatan Manajemen Barang Milik Daerah pada Perangkat Daerah	%		%	100 %	100 %	90,825,000	90,825,000	90,825,000					100 %	99,000,000		
2.14.01.2.03.02	Pengamanan Barang Milik Daerah SKPD	Jumlah Dokumen Pengamanan Barang Milik Daerah SKPD				8 gdg/mbl/m3	30 Dokumen	90,825,000	90,825,000	90,825,000	Kab. Muara Enim, Semua Kecamatan Semua Kelurahan	PENDAPATAN ASLI DAERAH (PAD)	2. Penanggulangan Kemiskinan dan Pengangguran	Jenis dan Barang yang diasuransikan di DPPKB	3 Dokumen	99,000,000	Dinas Pengendalian Penduduk dan Keluarga Berencana	
2.14.01.2.06	Administrasi Umum Perangkat Daerah	Persentase ASN yang Puas Terhadap Pelayanan Administrasi Umum pada Perangkat Daerah	%		%	100 %	100 %	1,153,720,022	1,139,161,664	1,296,311,664					100 %	1,419,130,800		
2.14.01.2.06.01	Penyediaan Komponen Instalasi Listrik/Penerangan Bangunan Kantor	Jumlah Paket Komponen Instalasi Listrik/Penerangan Bangunan Kantor yang Disediakan				6 jenis	1 Paket	3,116,199	3,116,199	3,116,199	Kab. Muara Enim, Semua Kecamatan Semua Kelurahan	PENDAPATAN ASLI DAERAH (PAD)	2. Penanggulangan Kemiskinan dan Pengangguran	Kantor DPPKB	1 Paket	3,427,800	Dinas Pengendalian Penduduk dan Keluarga Berencana	

**Rancangan Akhir Perubahan Rencana Kerja Pemerintah Daerah (RKPD)
Kabupaten Muara Enim
Tahun 2022**

Kode	Urusan/ Bidang Urusan/ Program/ Kegiatan/ Sub Kegiatan	Indikator Program/ Kegiatan/ Sub Kegiatan	Target Akhir Periode RPJMD	Realisasi Capaian RKPD Tahun 2020	Prakiraan Capaian Target RKPD Tahun 2021	Capaian Kinerja dan Kerangka Pendanaan								Kelompok Sasaran	Prakiraan Maju Rencana Tahun 2023		Perangkat Daerah Penanggung Jawab	
						Target 2022		Pagu Indikatif			Lokasi	Sumber Dana	Prioritas		Target	Pagu Indikatif		
						Semula	Menjadi	RKPD 2022	APBD 2022	RKPD 2022 Perubahan			Nasional					Daerah
2.14.01.2.06.02	Penyediaan Peralatan dan Perlengkapan Kantor	Jumlah Paket Peralatan dan Perlengkapan Kantor yang Disediakan				6 laptop	4 Paket	173,971,446	379,272,400	379,272,400	Kab. Muara Enim, Semua Kecamatan Semua Kelurahan	PENDAPATAN ASLI DAERAH (PAD)	2. Penanggulangan Kemiskinan dan Pengangguran	Kantor DPPKB	4 Paket	344,561,000	Dinas Pengendalian Penduduk dan Keluarga Berencana	
2.14.01.2.06.03	Penyediaan Peralatan Rumah Tangga	Jumlah Paket Peralatan Rumah Tangga yang Disediakan				17 jenis	4 Paket	116,942,143	76,340,600	76,340,600	Kab. Muara Enim, Muara Enim, Tungkal	PENDAPATAN ASLI DAERAH (PAD)	2. Penanggulangan Kemiskinan dan Pengangguran	Kantor DPPKB	4 Paket	128,636,000	Dinas Pengendalian Penduduk dan Keluarga Berencana	
2.14.01.2.06.04	Penyediaan Bahan Logistik Kantor	Jumlah Paket Bahan Logistik Kantor yang Disediakan				34 jenis	4 Paket	72,152,469	100,283,700	100,283,700	Kab. Muara Enim, Muara Enim, Tungkal	PENDAPATAN ASLI DAERAH (PAD)	2. Penanggulangan Kemiskinan dan Pengangguran	Kantor DPPKB	4 Paket	79,367,000	Dinas Pengendalian Penduduk dan Keluarga Berencana	
2.14.01.2.06.05	Penyediaan Barang Cetak dan Penggandaan	Jumlah Paket Barang Cetak dan Penggandaan yang Disediakan				9 jenis	4 Paket	31,956,765	31,956,765	31,956,765	Kab. Muara Enim, Muara Enim, Tungkal	PENDAPATAN ASLI DAERAH (PAD)	2. Penanggulangan Kemiskinan dan Pengangguran	Kantor DPPKB	4 Paket	32,000,000	Dinas Pengendalian Penduduk dan Keluarga Berencana	
2.14.01.2.06.06	Penyediaan Bahan Bacaan dan Peraturan Perundang-undangan	Jumlah Dokumen Bahan Bacaan dan Peraturan Perundang-undangan yang Disediakan				63 exemplr	8 Dokumen	12,600,000	12,600,000	12,600,000	Kab. Muara Enim, Muara Enim, Tungkal	PENDAPATAN ASLI DAERAH (PAD)	2. Penanggulangan Kemiskinan dan Pengangguran	Kantor DPPKB	8 Dokumen	13,860,000	Dinas Pengendalian Penduduk dan Keluarga Berencana	
2.14.01.2.06.08	Fasilitasi Kunjungan Tamu	Jumlah Laporan Fasilitasi Kunjungan Tamu				55 org	12 Laporan	23,100,000	30,240,000	30,240,000	Kab. Muara Enim, Muara Enim, Tungkal		2. Penanggulangan Kemiskinan dan Pengangguran	Kantor DPPKB	12 Laporan	25,410,000	Dinas Pengendalian Penduduk dan Keluarga Berencana	
2.14.01.2.06.09	Penyelenggaraan Rapat Koordinasi dan Konsultasi SKPD	Jumlah Laporan Penyelenggaraan Rapat Koordinasi dan Konsultasi SKPD				12 bulan	120 Laporan	719,881,000	505,352,000	662,502,000	Kab. Muara Enim, Semua Kecamatan Semua Kelurahan	PENDAPATAN ASLI DAERAH (PAD)	2. Penanggulangan Kemiskinan dan Pengangguran	Kantor DPPKB	120 Laporan	791,869,000	Dinas Pengendalian Penduduk dan Keluarga Berencana	
2.14.01.2.07	Pengadaan Barang Milik Daerah Penunjang Urusan Pemerintah Daerah							0	2,053,762,522	2,883,762,522						3,200,000,000		
2.14.01.2.07.02	Pengadaan Kendaraan Dinas Operasional atau Lapangan	Jumlah Unit Kendaraan Dinas Operasional atau Lapangan yang Disediakan					1 Unit	0	0	430,000,000	Kab. Muara Enim, Muara Enim, Tungkal	Dana Transfer Umum-Dana Alokasi Umum	5. Peningkatan Kualitas Tata Kelola Pemerintah dan Pelayanan Publik		1 Unit	0	Dinas Pengendalian Penduduk dan Keluarga Berencana	

**Rancangan Akhir Perubahan Rencana Kerja Pemerintah Daerah (RKPD)
Kabupaten Muara Enim
Tahun 2022**

Kode	Urusan/ Bidang Urusan/ Program/ Kegiatan/ Sub Kegiatan	Indikator Program/ Kegiatan/ Sub Kegiatan	Target Akhir Periode RPJMD	Realisasi Capaian RKPD Tahun 2020	Prakiraan Capaian Target RKPD Tahun 2021	Capaian Kinerja dan Kerangka Pendanaan							Kelompok Sasaran	Prakiraan Maju Rencana Tahun 2023		Perangkat Daerah Penanggung Jawab		
						Target 2022		Pagu Indikatif			Lokasi	Sumber Dana		Prioritas			Target	Pagu Indikatif
						Semula	Menjadi	RKPD 2022	APBD 2022	RKPD 2022 Perubahan				Nasional	Daerah			
2.14.01.2.07.09	Pengadaan Gedung Kantor atau Bangunan Lainnya	Jumlah Unit Gedung Kantor atau Bangunan Lainnya yang Disediakan					66 Unit	0	2,053,762,522	2,053,762,522	Kab. Muara Enim, Semua Kecamatan, Semua Kelurahan		4. Pemerataan Layanan Pendidikan dan Kesehatan yang Berkualitas		66 Unit	3,200,000,000	Dinas Pengendalian Penduduk dan Keluarga Berencana	
2.14.01.2.07.11	Pengadaan Sarana dan Prasarana Pendukung Gedung Kantor atau Bangunan Lainnya	Jumlah Unit Sarana dan Prasarana Pendukung Gedung Kantor atau Bangunan Lainnya yang Disediakan					2 Unit	0	0	400,000,000	Kab. Muara Enim, Muara Enim, Tungkal	Dana Transfer Umum-Dana Alokasi Umum	5. Peningkatan Kualitas Tata Kelola Pemerintah dan Pelayanan Publik		2 Unit	0	Dinas Pengendalian Penduduk dan Keluarga Berencana	
2.14.01.2.08	Penyediaan Jasa Penunjang Urusan Pemerintahan Daerah	Persentase ASN atau Bidang yang Terlayani dengan Baik	%		%	100 %	100 %	733,673,808	464,433,808	479,592,044					100 %	743,660,000		
2.14.01.2.08.01	Penyediaan Jasa Surat Menyurat	Jumlah Laporan Penyediaan Jasa Surat Menyurat				200 dok	12 Laporan	2,600,000	2,600,000	2,600,000	Kab. Muara Enim, Muara Enim, Tungkal	PENDAPATAN ASLI DAERAH (PAD)	2. Penanggulangan Kemiskinan dan Pengangguran	Kantor DPPKB Kabupaten Muara Enim	12 Laporan	2,860,000	Dinas Pengendalian Penduduk dan Keluarga Berencana	
2.14.01.2.08.02	Penyediaan Jasa Komunikasi, Sumber Daya Air dan Listrik	Jumlah Laporan Penyediaan Jasa Komunikasi, Sumber Daya Air, dan Listrik yang Disediakan				3 rekening	36 Laporan	89,393,808	89,393,808	104,552,044	Kab. Muara Enim, Muara Enim, Tungkal	PENDAPATAN ASLI DAERAH (PAD)	2. Penanggulangan Kemiskinan dan Pengangguran	Kantor DPPKB Kabupaten Muara Enim	36 Laporan	98,300,000	Dinas Pengendalian Penduduk dan Keluarga Berencana	
2.14.01.2.08.04	Penyediaan Jasa Pelayanan Umum Kantor	Jumlah Laporan Penyediaan Jasa Pelayanan Umum Kantor yang Disediakan				11 org	13 Laporan	641,680,000	372,440,000	372,440,000	Kab. Muara Enim, Muara Enim, Tungkal	PENDAPATAN ASLI DAERAH (PAD)	2. Penanggulangan Kemiskinan dan Pengangguran	Kantor DPPKB Kabupaten Muara Enim	13 Laporan	642,500,000	Dinas Pengendalian Penduduk dan Keluarga Berencana	
2.14.01.2.09	Pemeliharaan Barang Milik Daerah Penunjang Urusan Pemerintahan Daerah	Jumlah barang penunjang milik daerah	%		%	100 %	100 %	160,527,902	160,527,902	160,527,902					100 %	166,500,000		
2.14.01.2.09.02	Penyediaan Jasa Pemeliharaan, Biaya Pemeliharaan, Pajak, dan Perizinan Kendaraan Dinas Operasional atau Lapangan	Jumlah Kendaraan Dinas Operasional atau Lapangan yang Dipelihara dan Dibayarkan Pajak dan Perizinannya				5 unit roda 4	75 Unit	141,877,118	141,877,118	141,877,118	Kab. Muara Enim, Semua Kecamatan, Semua Kelurahan	PENDAPATAN ASLI DAERAH (PAD)	2. Penanggulangan Kemiskinan dan Pengangguran	Kantor DPPKB Kab. Muara Enim	75 Unit	146,500,000	Dinas Pengendalian Penduduk dan Keluarga Berencana	
2.14.01.2.09.10	Pemeliharaan/Rehabilitasi Sarana dan Prasarana Gedung Kantor atau Bangunan Lainnya	Jumlah Sarana dan Prasarana Gedung Kantor atau Bangunan Lainnya yang Dipelihara/Direhabilitasi				2 jenis	32 Unit	13,370,784	13,370,784	13,370,784	Kab. Muara Enim, Semua Kecamatan, Semua Kelurahan	PENDAPATAN ASLI DAERAH (PAD)	2. Penanggulangan Kemiskinan dan Pengangguran	Kantor DPPKB Kab. Muara Enim	32 Unit	14,500,000	Dinas Pengendalian Penduduk dan Keluarga Berencana	

**Rancangan Akhir Perubahan Rencana Kerja Pemerintah Daerah (RKPD)
Kabupaten Muara Enim
Tahun 2022**

Kode	Urusan/ Bidang Urusan/ Program/ Kegiatan/ Sub Kegiatan	Indikator Program/ Kegiatan/ Sub Kegiatan	Target Akhir Periode RPJMD	Realisasi Capaian RKPD Tahun 2020	Prakiraan Capaian Target RKPD Tahun 2021	Capaian Kinerja dan Kerangka Pendanaan								Kelompok Sasaran	Prakiraan Maju Rencana Tahun 2023		Perangkat Daerah Penanggung Jawab	
						Target 2022		Pagu Indikatif			Lokasi	Sumber Dana	Prioritas		Target	Pagu Indikatif		
						Semula	Menjadi	RKPD 2022	APBD 2022	RKPD 2022 Perubahan			Nasional					Daerah
2.14.01.9.11	Pemeliharaan/Rehabilitasi Sarana dan Prasarana Pendukung Gedung Kantor atau Bangunan Lainnya	Jumlah Sarana dan Prasarana Pendukung Gedung Kantor atau Bangunan Lainnya yang Dipelihara/Direhabilitasi				2 jenis	8 Unit	5,280,000	5,280,000	5,280,000	Kab. Muara Enim, Semua Kecamatan Semua Kelurahan	PENDAPATAN ASLI DAERAH (PAD)	2. Penanggulangan Kemiskinan dan Pengangguran	Kantor DPPKB Kab. Muara Enim	8 Unit	5,500,000	Dinas Pengendalian Penduduk dan Keluarga Berencana	
2.14.02	PROGRAM PENGENDALIAN PENDUDUK	Jumlah Kebijakan Kependudukan yang dilaksanakan Total Fertility Rate /Angka Kelahiran Total	% %	% %	% %	2.45 % 2.45 %	2.45 % 2.45 %	1,043,100,381	1,059,749,593	1,106,763,793					2.45 % 2.45 %	1,063,200,000		
2.14.02	Pemaduan dan Sinkronisasi Kebijakan Pemerintah Daerah Provinsi dengan Pemerintah Daerah Kabupaten/Kota dalam rangka Pengendalian Kuantitas Penduduk	Jumlah Kebijakan Kependudukan yang dilaksanakan	%	%	%	2.45 %	2.45 %	349,487,593	353,336,593	398,636,593					2.45 %	357,000,000		
2.14.02.2.01.02	Penyusunan dan Pemanfaatan Grand Design Pembangunan Kependudukan (GDPK) Tingkat Kabupaten/Kota	Jumlah Dokumen Penyusunan dan Pemanfaatan Grand Design Pembangunan Kependudukan (GDPK) Tingkat Kabupaten/Kota				1 dok	1 Dokumen	196,363,457	229,224,457	229,224,457	Kab. Muara Enim, Semua Kecamatan Semua Kelurahan	PENDAPATAN ASLI DAERAH (PAD)	Revolusi Mental dan Pembangunan Kebudayaan	2. Penanggulangan Kemiskinan dan Pengangguran	Dinas dinas Instansi,	1 Dokumen	200,000,000	Dinas Pengendalian Penduduk dan Keluarga Berencana
2.14.02.2.01.05	Penguatan Kerjasama Pelaksanaan Pendidikan Kependudukan Jalur Pendidikan Formal	Jumlah Dokumen Penguatan Kerja Sama Pelaksanaan Pendidikan Kependudukan Jalur Pendidikan Formal				5 sekolah	1 Dokumen	60,123,755	56,780,755	56,780,755	Kab. Muara Enim, Semua Kecamatan Semua Kelurahan	PENDAPATAN ASLI DAERAH (PAD)	Revolusi Mental dan Pembangunan Kebudayaan	2. Penanggulangan Kemiskinan dan Pengangguran	Dinas dinas Instansi,	1 Dokumen	62,500,000	Dinas Pengendalian Penduduk dan Keluarga Berencana
2.14.02.2.01.15	Pelaksanaan Rapat Pengendalian Program KKBPK	Jumlah Laporan Rapat Pengendalian Program Bangsa Kencana (Pembangunan Keluarga, Kependudukan, dan Keluarga Berencana)				6 kali	1 Dokumen	93,000,381	67,331,381	112,631,381	Kab. Muara Enim, Semua Kecamatan Semua Kelurahan	PENDAPATAN ASLI DAERAH (PAD)	Revolusi Mental dan Pembangunan Kebudayaan	2. Penanggulangan Kemiskinan dan Pengangguran	Dinas dinas Instansi,	1 Dokumen	94,500,000	Dinas Pengendalian Penduduk dan Keluarga Berencana
2.14.02.2.02	Pemetaan Perkiraan Pengendalian Penduduk Cakupan Daerah Kabupaten/Kota	Cakupan data mikro yang tersedia	%	%	%	2.45 %	2.45 %	693,612,788	706,413,000	708,127,200					2.45 %	706,200,000		
2.14.02.2.02.11	Penyediaan Data dan Informasi Keluarga	Jumlah Data dan Informasi Keluarga yang Tersedia				1 dok	1 Dokumen	285,177,189	443,172,800	424,475,000	Kab. Muara Enim, Semua Kecamatan Semua Kelurahan	PENDAPATAN ASLI DAERAH (PAD)	2. Penanggulangan Kemiskinan dan Pengangguran	PLKB dan Kader	1 Dokumen	286,700,000	Dinas Pengendalian Penduduk dan Keluarga Berencana	

**Rancangan Akhir Perubahan Rencana Kerja Pemerintah Daerah (RKPD)
Kabupaten Muara Enim
Tahun 2022**

Kode	Urusan/ Bidang Urusan/ Program/ Kegiatan/ Sub Kegiatan	Indikator Program/ Kegiatan/ Sub Kegiatan	Target Akhir Period e RPJMD	Realisasi Capaian RKPD Tahun 2020	Prakiraan Capaian Target RKPD Tahun 2021	Capaian Kinerja dan Kerangka Pendanaan							Kelompok Sasaran	Prakiraan Maju Rencana Tahun 2023		Perangkat Daerah Penanggung Jawab		
						Target 2022		Pagu Indikatif			Lokasi	Sumber Dana		Prioritas			Target	Pagu Indikatif
						Semula	Menjadi	RKPD 2022	APBD 2022	RKPD 2022 Perubahan				Nasional	Daerah			
2.14.02.2.02.13	Pengolahan dan Pelaporan Data Pengendalian Lapangan dan Pelayanan KB	Jumlah Dokumen Pengolahan dan Pelaporan Data Pengendalian Lapangan dan Pelayanan KB				12 bulan	12 Dokumen	216,540,508	263,240,200	283,652,200	Kab. Muara Enim, Semua Kecamatan Semua Kelurahan	PENDAPATAN ASLI DAERAH (PAD)	2. Penanggulangan Kemiskinan dan Pengangguran	PLKB dan Kader	12 Dokumen	218,500,000	Dinas Pengendalian Penduduk dan Keluarga Berencana	
2.14.03	PROGRAM PEMBINAAN KELUARGA BERENCANA (KB)	Contraception Prevalention Rate / % KB Aktif	%	%	%	68 %	68 %	3,391,373,148	6,103,736,110	5,920,500,160					68 %	4,150,861,819		
2.14.03.2.01	Pelaksanaan Advokasi, Komunikasi, Informasi dan Edukasi (KIE) Pengendalian Penduduk dan KB sesuai Kearifan Budaya Lokal	Contraception Prevalention Rate / % KB Aktif Jumlah Advokasi, Komunikasi, Informasi dan Edukasi (KIE) Pengendalian Penduduk di 22 kecamatan	% %	% %	% %	68 % 68 %	68 % 68 %	196,384,220	1,090,402,044	1,090,402,044					68 % 68 %	699,375,000		
2.14.03.2.01.01	Advokasi Program KKBPK kepada Stakeholders dan Mitra Kerja							0	4,375,000	4,375,000			4. Pemerataan Layanan Pendidikan dan Kesehatan yang Berkualitas	Akseptor, kader dan kelompok		64,375,000	Dinas Pengendalian Penduduk dan Keluarga Berencana	
2.14.03.2.01.02	Komunikasi, Informasi dan Edukasi (KIE) Program KKBPK sesuai Kearifan Budaya Lokal	Jumlah Dokumen Komunikasi, Informasi dan Edukasi (KIE) Program Bangga Kencana (Pembangunan Keluarga, Kependudukan, dan Keluarga Berencana) Sesuai Kearifan Budaya Lokal				125793 PUS	3 Dokumen	130,720,000	107,853,100	107,853,100	Kab. Muara Enim, Semua Kecamatan Semua Kelurahan	PENDAPATAN ASLI DAERAH (PAD)	1. Peningkatan Ketahanan Perekonomian melalui Penguatan Ekonomi Pedesaan, Pengembangan UMKM Unggul dan Industri Kreatif	Akseptor, kader dan kelompok	3 Dokumen	132,500,000	Dinas Pengendalian Penduduk dan Keluarga Berencana	
2.14.03.2.01.04	Promosi dan KIE Program KKBPK Melalui Media Massa Cetak dan Elektronik serta Media Luar Ruang	Jumlah Dokumen Promosi dan KIE Program Bangga Kencana (Pembangunan Keluarga, Kependudukan, dan Keluarga Berencana) Melalui Media Massa Cetak dan Elektronik serta Media Luar Ruang					3 Dokumen	0	70,640,000	70,640,000	Kab. Muara Enim, Muara Enim, Tungkal		2. Penanggulangan Kemiskinan dan Pengangguran	Akseptor, kader dan kelompok	3 Dokumen	75,000,000	Dinas Pengendalian Penduduk dan Keluarga Berencana	

**Rancangan Akhir Perubahan Rencana Kerja Pemerintah Daerah (RKPD)
Kabupaten Muara Enim
Tahun 2022**

Kode	Urusan/ Bidang Urusan/ Program/ Kegiatan/ Sub Kegiatan	Indikator Program/ Kegiatan/ Sub Kegiatan	Target Akhir Periode RPJMD	Realisasi Capaian RKPD Tahun 2020	Prakiraan Capaian Target RKPD Tahun 2021	Capaian Kinerja dan Kerangka Pendanaan								Kelompok Sasaran	Prakiraan Maju Rencana Tahun 2023		Perangkat Daerah Penanggung Jawab	
						Target 2022		Pagu Indikatif			Lokasi	Sumber Dana	Prioritas		Target	Pagu Indikatif		
						Semula	Menjadi	RKPD 2022	APBD 2022	RKPD 2022 Perubahan			Nasional					Daerah
2.14.03.2.01.06	Pelaksanaan Mekanisme Operasional Program KKBP melalui Rapat Koordinasi Kecamatan (Rakorcam), Rapat Koordinasi Desa (Rakordes), dan Mini Lokakarya (Minilok)	umlah Laporan Mekanisme Operasional Program Bangsa Kencana (Pembangunan Keluarga, Kependudukan, dan Keluarga Berencana) Melalui Rapat Koordinasi Kecamatan (Rakorcam), Rapat Koordinasi Desa (Rakordes), dan Mini Lokakarya (Minilok)					12 Laporan	0	361,650,000	361,650,000	Kab. Muara Enim, Semua Kecamatan, Semua Kelurahan		2. Penanggulangan Kemiskinan dan Pengangguran	Akseptor, kader dan kelompok	12 Laporan	340,000,000	Dinas Pengendalian Penduduk dan Keluarga Berencana	
2.14.03.2.01.07	Pengelolaan Operasional dan Sarana di Balai Penyuluhan KKBP	Jumlah Laporan Hasil Pengelolaan Operasional dan Sarana di Balai Penyuluhan Bangsa Kencana (Pembangunan Keluarga, Kependudukan, dan Keluarga Berencana)				10 balai	12 Laporan	33,384,601	438,363,944	438,363,944	Kab. Muara Enim, Semua Kecamatan, Semua Kelurahan	PENDAPATAN ASLI DAERAH (PAD)	2. Penanggulangan Kemiskinan dan Pengangguran	Akseptor, kader dan kelompok	12 Laporan	34,000,000	Dinas Pengendalian Penduduk dan Keluarga Berencana	
2.14.03.2.01.08	Pengendalian Program KKBP	Jumlah Laporan Hasil Pengendalian Program KKBP					4 Laporan	0	107,520,000	107,520,000	Kab. Muara Enim, Semua Kecamatan, Semua Kelurahan	Dana Transfer Khusus - Dana Alokasi Khusus Non Fisik	2. Penanggulangan Kemiskinan dan Pengangguran	Akseptor, kader dan kelompok	4 Laporan	20,000,000	Dinas Pengendalian Penduduk dan Keluarga Berencana	
2.14.03.2.02	Pendayagunaan Tenaga Penyuluh KB/Petugas Lapangan KB (PKB/PLKB)	%Tenaga Penyuluh KB/ Petugas Lapangan KB (PKB/PLKB) yang diberdayakan	%		%	100 %	100 %	652,720,000	1,694,941,608	1,694,941,608					100 %	655,000,000		
2.14.03.2.02.01	Pembinaan IMP dan Program KKBP di Lini Lapangan oleh PKB/PLKB	Jumlah Organisasi yang Mengikuti Pembinaan IMP dan Program Bangsa Kencana (Pembangunan Keluarga, Kependudukan, dan Keluarga Berencana) di Lini Lapangan oleh PKB/PLKB				100 %	3 Organisasi	596,720,000	469,215,000	469,215,000	Kab. Muara Enim, Semua Kecamatan, Semua Kelurahan	PENDAPATAN ASLI DAERAH (PAD)	2. Penanggulangan Kemiskinan dan Pengangguran	PLKB, Kader dan masyarakat	3 Organisasi	597,500,000	Dinas Pengendalian Penduduk dan Keluarga Berencana	
2.14.03.2.02.04	Penggerakan Kader Institusi Masyarakat Pedesaan (IMP)	Jumlah Kader yang Mengikuti Penggerakan Kader Institusi Masyarakat Pedesaan (IMP)				627 kader	680 Orang	56,000,000	1,225,726,608	1,225,726,608	Kab. Muara Enim, Semua Kecamatan, Semua Kelurahan	PENDAPATAN ASLI DAERAH (PAD)	2. Penanggulangan Kemiskinan dan Pengangguran	PLKB, Kader dan masyarakat	680 Orang	57,500,000	Dinas Pengendalian Penduduk dan Keluarga Berencana	

**Rancangan Akhir Perubahan Rencana Kerja Pemerintah Daerah (RKPD)
Kabupaten Muara Enim
Tahun 2022**

Kode	Urusan/ Bidang Urusan/ Program/ Kegiatan/ Sub Kegiatan	Indikator Program/ Kegiatan/ Sub Kegiatan	Target Akhir Period e RPJMD	Realisasi Capaian RKPD Tahun 2020	Prakiraan Capaian Target RKPD Tahun 2021	Capaian Kinerja dan Kerangka Pendanaan						Kelompok Sasaran	Prakiraan Maju Rencana Tahun 2023		Perangkat Daerah Penanggung Jawab			
						Target 2022		Pagu Indikatif			Lokasi		Sumber Dana	Prioritas		Target	Pagu Indikatif	
						Semula	Menjadi	RKPD 2022	APBD 2022	RKPD 2022 Perubahan				Nasional				Daerah
2.14.03.2.03	Pengendalian dan Pendistribusian Kebutuhan Alat dan Obat Kontrasepsi serta Pelaksanaan Pelayanan KB di Daerah Kabupaten/Kota	Cakupan Pelayanan Kontrasepsi Jangka Panjang	%		%	27 %	27 %	1,999,268,928	2,309,191,389	2,207,816,936				27 %	2,199,195,819			
2.14.03.2.03.01	Pengendalian Pendistribusian Alat dan Obat Kontrasepsi dan Sarana Penunjang Pelayanan KB ke Fasilitas Kesehatan Termasuk Jaringan dan Jejaringnya	Jumlah pemasangan Alat Kontrasepsi				1000 akseptor	1000 akseptor	542,005,262	348,195,000	345,695,000	Kab. Muara Enim, Semua Kecamatan Semua Kelurahan	PENDAPATAN ASLI DAERAH (PAD)	4. Pemerataan Layanan Pendidikan dan Kesehatan yang Berkualitas	Puskesmas, klinik, dan masyarakat	1000 akseptor	596,205,788	Dinas Pengendalian Penduduk dan Keluarga Berencana	
2.14.03.2.03.03	Peningkatan Kesertaan Penggunaan Metode Kontrasepsi Jangka Panjang (MKJP)	Jumlah Orang yang Mengikuti Kesertaan Penggunaan Metode Kontrasepsi Jangka Panjang (MKJP)				2000 akseptor	2000 Orang	542,005,262	1,031,337,985	1,059,830,400	Kab. Muara Enim, Semua Kecamatan Semua Kelurahan	PENDAPATAN ASLI DAERAH (PAD)	2. Penanggulangan Kemiskinan dan Pengangguran	Puskesmas, klinik, dan masyarakat	3000 Orang	596,205,788	Dinas Pengendalian Penduduk dan Keluarga Berencana	
2.14.03.2.03.06	Penyediaan Sarana Penunjang Pelayanan KB	Jumlah Unit Sarana Penunjang Pelayanan KB				20 set	40 Unit	175,922,716	175,922,716	155,443,516	Kab. Muara Enim, Semua Kecamatan Semua Kelurahan	PENDAPATAN ASLI DAERAH (PAD)	2. Penanggulangan Kemiskinan dan Pengangguran	Puskesmas, klinik, dan masyarakat	40 Unit	193,514,987	Dinas Pengendalian Penduduk dan Keluarga Berencana	
2.14.03.2.03.08	Pembinaan Pelayanan Keluarga Berencana dan Kesehatan Reproduksi di Fasilitas Kesehatan termasuk Jaringan dan Jejaringnya	Jumlah Unit Sarana Penunjang Pelayanan KB					4 Laporan	0	14,400,000	14,400,000			2. Penanggulangan Kemiskinan dan Pengangguran	Puskesmas, klinik, dan masyarakat	4 Laporan	0	Dinas Pengendalian Penduduk dan Keluarga Berencana	
2.14.03.2.03.10	Peningkatan Kompetensi Tenaga Pelayanan Keluarga Berencana dan Kesehatan Reproduksi	Jumlah Tenaga Pelayanan yang Mengikuti Peningkatan Kompetensi Tenaga Pelayanan Keluarga Berencana dan Kesehatan Reproduksi				44 orang	44 orang	139,266,620	139,266,620	115,907,420	Kab. Muara Enim, Semua Kecamatan Semua Kelurahan	PENDAPATAN ASLI DAERAH (PAD)	2. Penanggulangan Kemiskinan dan Pengangguran	Puskesmas, klinik, dan masyarakat	44 orang	153,193,282	Dinas Pengendalian Penduduk dan Keluarga Berencana	
2.14.03.2.03.11	Dukungan Operasional Pelayanan KB Bergerak	Jumlah Laporan Dukungan Operasional Pelayanan KB Bergerak				200 akseptor	2 Laporan	497,780,934	497,780,934	396,137,800	Kab. Muara Enim, Semua Kecamatan Semua Kelurahan	PENDAPATAN ASLI DAERAH (PAD)	2. Penanggulangan Kemiskinan dan Pengangguran	Puskesmas, klinik, dan masyarakat	2 Laporan	547,559,027	Dinas Pengendalian Penduduk dan Keluarga Berencana	

**Rancangan Akhir Perubahan Rencana Kerja Pemerintah Daerah (RKPD)
Kabupaten Muara Enim
Tahun 2022**

Kode	Urusan/ Bidang Urusan/ Program/ Kegiatan/ Sub Kegiatan	Indikator Program/ Kegiatan/ Sub Kegiatan	Target Akhir Periode RPJMD	Realisasi Capaian RKPD Tahun 2020	Prakiraan Capaian Target RKPD Tahun 2021	Capaian Kinerja dan Kerangka Pendanaan						Kelompok Sasaran	Prakiraan Maju Rencana Tahun 2023		Perangkat Daerah Penanggung Jawab			
						Target 2022		Pagu Indikatif			Lokasi		Sumber Dana	Prioritas		Target	Pagu Indikatif	
						Semula	Menjadi	RKPD 2022	APBD 2022	RKPD 2022 Perubahan				Nasional				Daerah
2.14.03.2.03.13	Peningkatan Kesertaan KB Pria	Jumlah Akseptor yang Mendapat Peningkatan Kesetaraan KB Pria				20 kelompok	180 Orang	102,288,134	102,288,134	120,402,800	Kab. Muara Enim, Semua Kecamatan Semua Kelurahan	PENDAPATAN ASLI DAERAH (PAD)	3. Pemantapan Infrastruktur Dasar yang Merata	Puskesmas, klinik, dan masyarakat	180 Orang	112,516,947	Dinas Pengendalian Penduduk dan Keluarga Berencana	
2.14.03.2.04	Pemberdayaan dan Peningkatan Peran serta Organisasi Kemasyarakatan Tingkat Daerah Kabupaten/Kota dalam Pelaksanaan Pelayanan dan Pembinaan Kesertaan Ber-KB	persentase Kampung KB yang diberdayakan	%		%	50 %	50 %	543,000,000	1,009,201,069	927,339,572					50 %	597,291,000		
2.14.03.2.04.03	Pelaksanaan dan Pengelolaan Program KKBPK di Kampung KB	Jumlah Kampung KB yang Mengikuti Pelaksanaan dan Pengelolaan Program Bangga Kencana (Pembangunan Keluarga, Kependudukan, dan Keluarga Berencana) di Kampung KB				7 kali	45 Kampung	329,098,431	874,984,600	874,984,600	Kab. Muara Enim, Semua Kecamatan Semua Kelurahan	PENDAPATAN ASLI DAERAH (PAD)	Revolusi Mental dan Pembangunan Kebudayaan	2. Penanggulangan Kemiskinan dan Pengangguran	Kampung KB dan Kader	45 Kampung	362,000,000	Dinas Pengendalian Penduduk dan Keluarga Berencana
2.14.03.2.04.04	Pembinaan Terpadu Kampung KB	Jumlah Laporan Hasil Pembinaan Terpadu Kampung KB				50 %	23 Laporan	213,901,569	134,216,469	52,354,972	Kab. Muara Enim, Semua Kecamatan Semua Kelurahan	PENDAPATAN ASLI DAERAH (PAD)	Revolusi Mental dan Pembangunan Kebudayaan	2. Penanggulangan Kemiskinan dan Pengangguran	Kampung KB dan Kader	23 Laporan	235,291,000	Dinas Pengendalian Penduduk dan Keluarga Berencana
2.14.04	PROGRAM PEMBERDAYAAN DAN PENINGKATAN KELUARGA SEJAHTERA (KS)	Jumlah Kelompok Kegiatan Yang Dibina				40 Kelompok UPPKA	40 Kelompok UPPKA	2,373,164,564	5,450,172,910	6,595,084,219					40 Kelompok UPPKA	6,099,689,468		
			Kelompok UPPKA		Kelompok UPPKA	50	50								50			
			Kelompok BKR		Kelompok BKR	60	60								60			
			Kelompok BKL		Kelompok BKL	84	84								84			
			Kelompok PIK-R,0		Kelompok PIK-R,0	256	256								256			
			Kelompok BKB		Kelompok BKB	256	256								256			

**Rancangan Akhir Perubahan Rencana Kerja Pemerintah Daerah (RKPD)
Kabupaten Muara Enim
Tahun 2022**

Kode	Urusan/ Bidang Urusan/ Program/ Kegiatan/ Sub Kegiatan	Indikator Program/ Kegiatan/ Sub Kegiatan	Target Akhir Period e RPJMD	Realisasi Capaian RKPD Tahun 2020	Prakiraan Capaian Target RKPD Tahun 2021	Capaian Kinerja dan Kerangka Pendanaan								Kelompok Sasaran	Prakiraan Maju Rencana Tahun 2023		Perangkat Daerah Penanggung Jawab	
						Target 2022		Pagu Indikatif			Lokasi	Sumber Dana	Prioritas		Target	Pagu Indikatif		
						Semula	Menjadi	RKPD 2022	APBD 2022	RKPD 2022 Perubahan			Nasional					Daerah
2.14.04.2.01	Pelaksanaan Pembangunan Keluarga melalui Pembinaan Ketahanan dan Kesejahteraan Keluarga	Jumlah Kelompok Kegiatan Yang Dibina	Kelompok UPPKA Kelompok BKR Kelompok BKL Kelompok PIK-R,0 Kelompok BKB		Kelompok UPPKA Kelompok BKR Kelompok BKL Kelompok PIK-R,0 Kelompok BKB	40 Kelompok UPPKA 50 Kelompok BKR 60 Kelompok BKL 84 Kelompok PIK-R,0 256 Kelompok BKB	40 Kelompok UPPKA 50 Kelompok BKR 60 Kelompok BKL 84 Kelompok PIK-R,0 256 Kelompok BKB	2,300,064,857	5,450,172,910	6,595,084,219					40 Kelompok UPPKA 50 Kelompok BKR 60 Kelompok BKL 84 Kelompok PIK-R,0 256 Kelompok BKB	6,019,279,868		
2.14.04.2.01.01	Pembentukan Kelompok Ketahanan dan Kesejahteraan Keluarga (Bina Keluarga Balita (BKB), Bina Keluarga Remaja (BKR), Pusat Informasi dan Konseling Remaja (PIK-R) Bina Keluarga Lansia (BKL), Unit Peningkatan Pendapatan Keluarga Sejahtera (UPPKS) dan Pemberdayaan Ekonomi Keluarga)	Jumlah Kelompok Ketahanan dan Kesejahteraan Keluarga (Bina Keluarga Balita (BKB), Bina Keluarga Remaja (BKR), Pusat Informasi dan Konseling Remaja (PIK-R) Bina Keluarga Lansia (BKL), Unit Peningkatan Pendapatan Keluarga Sejahtera (UPPKS) dan Pemberdayaan Ekonomi Keluarga) yang Dibentuk				60 klp 60 Kelompok		83,433,731	83,433,700	101,693,700	Kab. Muara Enim, Semua Kecamatan Semua Kelurahan	PENDAPATAN ASLI DAERAH (PAD)	2. Penanggulangan Kemiskinan dan Pengangguran	Kelompok Kegiatan (POKTAN)	60 Kelompok	91,700,000	Dinas Pengendalian Penduduk dan Keluarga Berencana	
2.14.04.2.01.02	Pengadaan Sarana Kelompok Kegiatan Ketahanan dan Kesejahteraan Keluarga (BKB, BKR, BKL, PPPKS, PIK-R dan Pemberdayaan Ekonomi Keluarga/UPPKS)	Jumlah Unit Sarana Kelompok Kegiatan Ketahanan dan Kesejahteraan Keluarga (BKB, BKR, BKL, PPPKS, PIK-R dan Pemberdayaan Ekonomi Keluarga/UPPKS)				100 unit	82 Unit	1,580,286,406	1,760,228,870	1,760,228,870		PENDAPATAN ASLI DAERAH (PAD)	2. Penanggulangan Kemiskinan dan Pengangguran	Kelompok Kegiatan (POKTAN)	82 Unit	1,738,315,000	Dinas Pengendalian Penduduk dan Keluarga Berencana	
2.14.04.2.01.04	Orientasi/Pelatihan Teknis Pelaksana/Kader Ketahanan dan Kesejahteraan Keluarga (BKB, BKR, BKL, PPPKS, PIK-R dan Pemberdayaan Ekonomi Keluarga/UPPKS)	Jumlah Kader yang Mengikuti Orientasi/Pelatihan Teknis Pelaksana/Kader Ketahanan dan Kesejahteraan Keluarga (BKB, BKR, BKL, PPPKS, PIK-R dan Pemberdayaan Ekonomi Keluarga/UPPKS)				150 peserta	1650 Orang	370,778,524	370,778,340	1,169,047,909	Kab. Muara Enim, Semua Kecamatan Semua Kelurahan	PENDAPATAN ASLI DAERAH (PAD)	2. Penanggulangan Kemiskinan dan Pengangguran	Kelompok Kegiatan (POKTAN)	1650 Orang	407,856,300	Dinas Pengendalian Penduduk dan Keluarga Berencana	

**Rancangan Akhir Perubahan Rencana Kerja Pemerintah Daerah (RKPD)
Kabupaten Muara Enim
Tahun 2022**

Kode	Urusan/ Bidang Urusan/ Program/ Kegiatan/ Sub Kegiatan	Indikator Program/ Kegiatan/ Sub Kegiatan	Target Akhir Periode RPJMD	Realisasi Capaian RKPD Tahun 2020	Prakiraan Capaian Target RKPD Tahun 2021	Capaian Kinerja dan Kerangka Pendanaan								Kelompok Sasaran	Prakiraan Maju Rencana Tahun 2023		Perangkat Daerah Penanggung Jawab	
						Target 2022		Pagu Indikatif			Lokasi	Sumber Dana	Prioritas		Target	Pagu Indikatif		
						Semula	Menjadi	RKPD 2022	APBD 2022	RKPD 2022 Perubahan			Nasional					Daerah
2.14.04.2.01.05	Penyediaan Biaya Operasional bagi Pengelola dan Pelaksana (Kader) Ketahanan dan Kesejahteraan Keluarga (BKB, BKR, BKL, PPPKS, PIK-R dan Pemberdayaan Ekonomi Keluarga/UPPKS)	Jumlah Kader Pengelola dan Pelaksana (Kader) Ketahanan dan Kesejahteraan Keluarga (BKB, BKR, BKL, PPPKS, PIK-R dan Pemberdayaan Ekonomi Keluarga/UPPKS)					32443 Orang	0	3,098,540,000	3,098,540,000	Kab. Muara Enim, Semua Kecamatan, Semua Kelurahan		2. Penanggulangan Kemiskinan dan Pengangguran	Kelompok Kegiatan (POKTAN)	32443 Orang	3,098,000,000	Dinas Pengendalian Penduduk dan Keluarga Berencana	
2.14.04.2.01.08	Promosi dan Sosialisasi Kelompok Kegiatan Ketahanan dan Kesejahteraan Keluarga (Menjadi Orang Tua Hebat, Generasi Berencana, Kelanjutusiaan serta Pengelolaan Keuangan Keluarga)	Jumlah Laporan Hasil Promosi dan Sosialisasi Kelompok Kegiatan Ketahanan dan Kesejahteraan Keluarga (Menjadi Orang Tua Hebat, Generasi Berencana, Kelanjutusiaan serta Pengelolaan Keuangan Keluarga)				1850 orang	1 Laporan	137,192,095	137,192,000	243,248,700	Kab. Muara Enim, Semua Kecamatan, Semua Kelurahan	PENDAPATAN ASLI DAERAH (PAD)	2. Penanggulangan Kemiskinan dan Pengangguran	Kelompok Kegiatan (POKTAN)	1 Laporan	301,800,000	Dinas Pengendalian Penduduk dan Keluarga Berencana	
2.14.04.2.01.11	Advokasi dan Promosi IPK	Jumlah Orang yang Mendapatkan Advokasi dan Promosi iBangga (Indeks Pembangunan Keluarga)					520 Orang	0	0	156,239,320	Kab. Muara Enim, Muara Enim, Tungkal	Dana Transfer Umum-Dana Alokasi Umum	4. Pemerataan Layanan Pendidikan dan Kesehatan yang Berkualitas	Kelompok Kegiatan (POKTAN)	520 Orang	156,239,320	Dinas Pengendalian Penduduk dan Keluarga Berencana	
2.14.04.2.01.12	Sosialisasi IPK	Jumlah Orang yang Mengikuti Sosialisasi iBangga (Indeks Pembangunan Keluarga)					50 Orang	0	0	66,085,720	Kab. Muara Enim, Muara Enim, Tungkal	Dana Transfer Umum-Dana Alokasi Umum	4. Pemerataan Layanan Pendidikan dan Kesehatan yang Berkualitas	Kelompok Kegiatan (POKTAN)	50 Orang	88,094,292	Dinas Pengendalian Penduduk dan Keluarga Berencana	
TOTAL								13,466,705,368	20,227,815,140	22,045,870,310						21,926,314,367		

**Rancangan Akhir Perubahan Rencana Kerja Pemerintah Daerah (RKPD)
Kabupaten Muara Enim
Tahun 2022**

Kode	Urusan/ Bidang Urusan/ Program/ Kegiatan/ Sub Kegiatan	Indikator Program/ Kegiatan/ Sub Kegiatan	Target Akhir Periode RPJMD	Realisasi Capaian RKPD Tahun 2020	Prakiraan Capaian Target RKPD Tahun 2021	Capaian Kinerja dan Kerangka Pendanaan						Kelompok Sasaran	Prakiraan Maju Rencana Tahun 2023		Perangkat Daerah Penanggung Jawab								
						Target 2022		Pagu Indikatif			Lokasi		Sumber Dana	Prioritas		Target	Pagu Indikatif						
						Semula	Menjadi	RKPD 2022	APBD 2022	RKPD 2022 Perubahan				Nasional				Daerah					
2						URUSAN PEMERINTAHAN WAJIB YANG TIDAK BERKAITAN DENGAN PELAYANAN DASAR																	
2	15								12,490,188,176	12,890,127,284	15,699,173,075			9,349,154,480									
2	15	01				PROGRAM PENUNJANG URUSAN Pemerintahan DAERAH KABUPATEN/KOTA	Cakupan Layanan Administrasi Perkantoran	%		%	100 %	100 %	8,839,838,438	9,039,818,638	9,863,106,927		100 %	5,123,067,360					
2	15	01	2.01			Perencanaan, Penggangan, dan Evaluasi Kinerja Perangkat Daerah	Jumlah DPA Perubahan yang disusun Jumlah DPA SKPD yang disusun Jumlah LPPD yang disusun Jumlah RKA Perubahan yang disusun Jumlah RKA SKPD yang disusun	Dokumen Dokumen Dokumen Dokumen Dokumen	Dokumen Dokumen Dokumen Dokumen Dokumen	5 Dokumen 7 Dokumen 5 Dokumen 6 Dokumen 15 Dokumen	5 Dokumen 3 Dokumen 5 Dokumen 2 Dokumen 15 Dokumen			60,829,548	60,827,299	91,538,590	5 Dokumen 3 Dokumen 5 Dokumen 2 Dokumen 15 Dokumen	79,576,566					
2	15	01	2.01	01		Penyusunan Dokumen Perencanaan Perangkat Daerah	Jumlah Laporan Renja Yang Disusun			5 Dokumen	5 Dokumen		13,803,310	13,803,200	18,300,400	Kab. Muara Enim, Semua Kecamatan, Semua Kelurahan	Dana Transfer Umum - Dana Bagi Hasil	Memperkuat Infrastruktur Untuk Mendukung Pengembangan Ekonomi Dan Pelayanan Dasar	3. Pemantapan Infrastruktur Dasar yang Merata 3. Pemantapan Infrastruktur Dasar yang Merata	Perencanaan, Penggangan dan Evaluasi	5 Dokumen	14,392,675	Dinas Perhubungan
2	15	01	2.01	02		Koordinasi dan Penyusunan Dokumen RKA- SKPD	Jumlah RKA SKPD Yang Disusun			15 Dokumen	15 Dokumen		20,658,715	20,658,699	20,658,699	Kab. Muara Enim, Semua Kecamatan, Semua Kelurahan	Dana Transfer Umum - Dana Bagi Hasil	Memperkuat Infrastruktur Untuk Mendukung Pengembangan Ekonomi Dan Pelayanan Dasar	3. Pemantapan Infrastruktur Dasar yang Merata	Perencanaan, Penggangan dan Evaluasi	15 Dokumen	21,692,280	Dinas Perhubungan
2	15	01	2.01	03		Koordinasi dan Penyusunan Dokumen Perubahan RKA- SKPD	Jumlah RKA Perubahan yang Disusun				2 Dokumen		0	0	8,159,811	Kab. Muara Enim, Semua Kecamatan, Semua Kelurahan	Dana Transfer Umum - Dana Bagi Hasil	Memperkuat Infrastruktur Untuk Mendukung Pengembangan Ekonomi Dan Pelayanan Dasar	5. Peningkatan Kualitas Tata Kelola Pemerintah dan Pelayanan Publik	Perencanaan, Penggangan dan Evaluasi	2 Dokumen	8,159,900	Dinas Perhubungan
2	15	01	2.01	04		Koordinasi dan Penyusunan DPA- SKPD	Jumlah Dokumen DPA SKPD Yang Disusun			6 Dokumen	6 Dokumen		18,433,876	18,431,900	18,431,900	Kab. Muara Enim, Semua Kecamatan, Semua Kelurahan	Dana Transfer Umum - Dana Bagi Hasil	Memperkuat Infrastruktur Untuk Mendukung Pengembangan Ekonomi Dan Pelayanan Dasar	3. Pemantapan Infrastruktur Dasar yang Merata	Perencanaan, Penggangan dan Evaluasi	6 Dokumen	19,555,069	Dinas Perhubungan
2	15	01	2.01	05		Koordinasi dan Penyusunan Perubahan DPA- SKPD	Jumlah Dokumen Perubahan DPA SKPD				3 Dokumen		0	0	7,481,880	Kab. Muara Enim, Semua Kecamatan, Semua Kelurahan	Dana Transfer Umum - Dana Bagi Hasil	Memperkuat Infrastruktur Untuk Mendukung Pengembangan Ekonomi Dan Pelayanan Dasar	5. Peningkatan Kualitas Tata Kelola Pemerintah dan Pelayanan Publik	Perencanaan, Penggangan dan Evaluasi	3 Dokumen	7,481,900	Dinas Perhubungan

**Rancangan Akhir Perubahan Rencana Kerja Pemerintah Daerah (RKPD)
Kabupaten Muara Enim
Tahun 2022**

Kode	Urusan/ Bidang Urusan/ Program/ Kegiatan/ Sub Kegiatan	Indikator Program/ Kegiatan/ Sub Kegiatan	Target Akhir Periode RPJMD	Realisasi Capaian RKPD Tahun 2020	Prakiraan Capaian Target RKPD Tahun 2021	Capaian Kinerja dan Kerangka Pendanaan							Kelompok Sasaran	Prakiraan Maju Rencana Tahun 2023		Perangkat Daerah Penanggung Jawab		
						Target 2022		Pagu Indikatif			Lokasi	Sumber Dana		Prioritas			Target	Pagu Indikatif
						Semula	Menjadi	RKPD 2022	APBD 2022	RKPD 2022 Perubahan				Nasional	Daerah			
2.15.01.2.01.06	Koordinasi dan Penyusunan Laporan Capaian Kinerja dan Ikhtisar Realisasi Kinerja SKPD	Jumlah Dokumen Laporan Penyelenggaraan Pemerintahan Daerah (LPPD) Yang Tersedia				7 Dokumen	3 Dokumen	4,399,750	4,399,700	4,399,700	Kab. Muara Enim, Semua Kecamatan, Semua Kelurahan	Dana Transfer Umum - Dana Bagi Hasil	Memperkuat Infrastruktur Untuk Mendukung Pengembangan Ekonomi Dan Pelayanan Dasar	3. Pemantapan Infrastruktur Dasar yang Merata	Perencanaan, Penganggaran dan Evaluasi	3 Dokumen	4,619,742	Dinas Perhubungan
2.15.01.2.01.07	Evaluasi Kinerja Perangkat Daerah	Jumlah Laporan Akuntabilitas Kinerja Instansi Pemerintah (LAKIP) Yang Disusun				5 Dokumen	5 Dokumen	3,533,897	3,533,800	14,106,200	Kab. Muara Enim, Semua Kecamatan, Semua Kelurahan	Dana Transfer Umum - Dana Bagi Hasil	Memperkuat Infrastruktur Untuk Mendukung Pengembangan Ekonomi Dan Pelayanan Dasar	3. Pemantapan Infrastruktur Dasar yang Merata	Perencanaan, Penganggaran dan Evaluasi	5 Dokumen	3,675,000	Dinas Perhubungan
2.15.01.2.02	Administrasi Keuangan Perangkat Daerah	Jumlah Dokumen Laporan Keuangan Akhir Tahun yang disusun Jumlah Laporan yang disusun Jumlah Terlaksananya Gaji ASN	Dokumen Dokumen Bulan		Dokumen Dokumen Bulan	8 Dokumen 8 Dokumen 12 Bulan	8 Dokumen 13 Dokumen 12 Bulan	4,367,054,060	4,367,053,690	4,343,391,182						8 Dokumen 13 Dokumen 12 Bulan	40,451,011	
2.15.01.2.02.01	Penyediaan Gaji dan Tunjangan ASN	Jumlah Terlaksananya Gaji ASN				12 Bulan	12 Bulan	4,328,529,290	4,328,529,290	4,283,749,282	Kab. Muara Enim, Semua Kecamatan, Semua Kelurahan	Dana Transfer Umum - Dana Alokasi Umum	Memperkuat Infrastruktur Untuk Mendukung Pengembangan Ekonomi Dan Pelayanan Dasar	3. Pemantapan Infrastruktur Dasar yang Merata	Administrasi Keuangan	12 Bulan	4	Dinas Perhubungan
2.15.01.2.02.05	Koordinasi dan Penyusunan Laporan Keuangan Akhir Tahun SKPD	Jumlah Laporan Keuangan Akhir Tahun Yang Disusun				8 Dokumen	8 Dokumen	18,851,894	18,851,800	29,411,800	Kab. Muara Enim, Semua Kecamatan, Semua Kelurahan	Dana Transfer Umum - Dana Bagi Hasil	Memperkuat Infrastruktur Untuk Mendukung Pengembangan Ekonomi Dan Pelayanan Dasar	3. Pemantapan Infrastruktur Dasar yang Merata	Administrasi Keuangan	8 Dokumen	19,794,488	Dinas Perhubungan
2.15.01.2.02.07	Koordinasi dan Penyusunan Laporan Keuangan Bulanan/Triwulanan /Semesteran SKPD	Jumlah Laporan Yang Disusun				12 Dokumen	13 Dokumen	19,672,876	19,672,600	30,230,100	Kab. Muara Enim, Semua Kecamatan, Semua Kelurahan	Dana Transfer Umum - Dana Bagi Hasil	Memperkuat Infrastruktur Untuk Mendukung Pengembangan Ekonomi Dan Pelayanan Dasar	3. Pemantapan Infrastruktur Dasar yang Merata	Administrasi Keuangan	13 Dokumen	20,656,519	Dinas Perhubungan
2.15.01.2.03	Administrasi Barang Milik Daerah pada Perangkat Daerah	Tersediannya Jasa Jaminan Barang Milik Daerah Kendaraan Roda 4 dan Roda 6	Unit		Unit	16 Unit	16 Unit	142,681,250	195,000,650	195,000,650						16 Unit	195	
2.15.01.2.03.02	Pengamanan Barang Milik Daerah SKPD	Tersedianya Jasa Jaminan Barang Milik Daerah Kendaraan Roda 4 dan Roda 6				16 Unit	16 Unit	142,681,250	195,000,650	195,000,650	Kab. Muara Enim, Semua Kecamatan, Semua Kelurahan	Dana Transfer Umum - Dana Bagi Hasil	Memperkuat Infrastruktur Untuk Mendukung Pengembangan Ekonomi Dan Pelayanan Dasar	3. Pemantapan Infrastruktur Dasar yang Merata	Barang Milik Daerah	16 Unit	195	Dinas Perhubungan

**Rancangan Akhir Perubahan Rencana Kerja Pemerintah Daerah (RKPD)
Kabupaten Muara Enim
Tahun 2022**

Kode	Urusan/ Bidang Urusan/ Program/ Kegiatan/ Sub Kegiatan	Indikator Program/ Kegiatan/ Sub Kegiatan	Target Akhir Periode RPJMD	Realisasi Capaian RKPD Tahun 2020	Prakiraan Capaian Target RKPD Tahun 2021	Capaian Kinerja dan Kerangka Pendanaan							Kelompok Sasaran	Prakiraan Maju Rencana Tahun 2023		Perangkat Daerah Penanggung Jawab		
						Target 2022		Pagu Indikatif			Lokasi	Sumber Dana		Prioritas			Target	Pagu Indikatif
						Semula	Menjadi	RKPD 2022	APBD 2022	RKPD 2022 Perubahan				Nasional	Daerah			
2.15.01.2.05	Administrasi Kepegawaian Perangkat Daerah	Jumlah ASN yang mengikuti Pendidikan dan Pelatihan Formal Jumlah Pegawai/Aparatur yang Mengikuti Bimbingan Mental dan Kerohanian dan Jumlah Peserta Polbit STTD	Orang Orang		Orang Orang	7 Orang 725 Orang	7 Orang 725 Orang	193,559,520	193,556,644	266,024,644				7 Orang 725 Orang	151,427,795			
2.15.01.2.05.09	Pendidikan dan Pelatihan Pegawai Berdasarkan Tugas dan Fungsi	Jumlah ASN Yang Mengikuti Pendidikan dan Pelatihan Formal				7 Orang	7 Orang	87,599,000	87,599,000	114,597,000	Kab. Muara Enim, Semua Kecamatan, Semua Kelurahan	Dana Transfer Umum - Dana Bagi Hasil	Memperkuat Infrastruktur Untuk Mendukung Pengembangan Ekonomi Dan Pelayanan Dasar	3. Pemantapan Infrastruktur Dasar yang Merata	Administrasi Kepegawaian	7 Orang	151	Dinas Perhubungan
2.15.01.2.05.10	Sosialisasi Peraturan Perundang-Undangan	Jumlah Pegawai/Aparatur Yang Mengikuti Bimbingan Mental dan Kerohanian Jumlah Peserta Polbit STTD				225 Orang 500 Orang	225 Orang 500 Orang	105,960,520	105,957,644	151,427,644	Kab. Muara Enim, Semua Kecamatan, Semua Kelurahan	Dana Transfer Umum - Dana Bagi Hasil	Memperkuat Infrastruktur Untuk Mendukung Pengembangan Ekonomi Dan Pelayanan Dasar	3. Pemantapan Infrastruktur Dasar yang Merata	Administrasi Kepegawaian	225 Orang 500 Orang	151,427,644	Dinas Perhubungan
2.15.01.2.06	Administrasi Umum Perangkat Daerah	Jumlah dan Jenis Komponen Alat Listrik dan Elektronik yang Tersedia Jumlah dan Jenis Surat Kabar yang Tersedia Jumlah/Jenis Bahan Bakar Minyak dan Alat Tulis Kantor yang tersedia Jumlah/Jenis Barang Cetak yang Tersedia Jumlah Kelengkapan Penyimpanan Arsip SKPD yang tersedia Jumlah Laporan Koordinasi dan Konsultasi ke dalam dan luar Daerah dan Jumlah Notulen Rapat Jumlah Peralatan Kebersihan Kantor yang Tersedia	Jenis Surat Kabar Jenis Jenis Jenis Laporan Item		Jenis Surat Kabar Jenis Jenis Jenis Item	20 Jenis 6 Surat Kabar 43 Jenis 12 Jenis 3 Jenis 256 Laporan 40 Item	13 Jenis 6 Surat Kabar 43 Jenis 12 Jenis 4 Jenis 256 Laporan 40 Item	1,000,802,437	979,979,220	1,076,641,061						13 Jenis 6 Surat Kabar 43 Jenis 12 Jenis 4 Jenis 256 Laporan 40 Item	1,050,850,589	
2.15.01.2.06.01	Penyediaan Komponen Instalasi Listrik/Penerangan Bangunan Kantor	Jumlah dan Jenis Komponen Alat Listrik dan Elektronik Yang Tersedia				20 Jenis	13 Jenis	21,001,672	21,001,575	17,120,000	Kab. Muara Enim, Semua Kecamatan, Semua Kelurahan	Dana Transfer Umum - Dana Bagi Hasil	Memperkuat Infrastruktur Untuk Mendukung Pengembangan Ekonomi Dan Pelayanan Dasar	3. Pemantapan Infrastruktur Dasar yang Merata	Administrasi Perkantoran	13 Jenis	22,051,755	Dinas Perhubungan

**Rancangan Akhir Perubahan Rencana Kerja Pemerintah Daerah (RKPD)
Kabupaten Muara Enim
Tahun 2022**

Kode	Urusan/ Bidang Urusan/ Program/ Kegiatan/ Sub Kegiatan	Indikator Program/ Kegiatan/ Sub Kegiatan	Target Akhir Periode RPJMD	Realisasi Capaian RKPD Tahun 2020	Prakiraan Capaian Target RKPD Tahun 2021	Capaian Kinerja dan Kerangka Pendanaan								Kelompok Sasaran	Prakiraan Maju Rencana Tahun 2023		Perangkat Daerah Penanggung Jawab	
						Target 2022		Pagu Indikatif			Lokasi	Sumber Dana	Prioritas		Target	Pagu Indikatif		
						Semula	Menjadi	RKPD 2022	APBD 2022	RKPD 2022 Perubahan			Nasional					Daerah
2.15.01.2.06.03	Penyediaan Peralatan Rumah Tangga	Jumlah Peralatan Kebersihan Kantor Yang Tersedia				40 Item	40 Item	66,152,901	66,152,500	74,444,900	Kab. Muara Enim, Semua Kecamatan, Semua Kelurahan	Dana Transfer Umum - Dana Bagi Hasil	Memperkuat Infrastruktur Untuk Mendukung Pengembangan Ekonomi Dan Pelayanan Dasar	3. Pemantapan Infrastruktur Dasar yang Merata	Administrasi Perkantoran	40 Item	69,460,546	Dinas Perhubungan
2.15.01.2.06.04	Penyediaan Bahan Logistik Kantor	Jumlah Alat Tulis Kantor (ATK) Yang Tersedia Jumlah Bahan Bakar Minyak (BBM) Yang Tersedia				41 Jenis 2 Jenis	41 Jenis 2 Jenis	134,082,294	134,081,461	134,081,461	Kab. Muara Enim, Semua Kecamatan, Semua Kelurahan	Dana Transfer Umum - Dana Bagi Hasil	Memperkuat Infrastruktur Untuk Mendukung Pengembangan Ekonomi Dan Pelayanan Dasar	3. Pemantapan Infrastruktur Dasar yang Merata	Administrasi Perkantoran	41 Jenis 2 Jenis	140,787,090	Dinas Perhubungan
2.15.01.2.06.05	Penyediaan Barang Cetak dan Penggandaan	Jumlah/Jenis Barang Cetak Yang Tersedia				12 Jenis	12 Jenis	30,451,570	30,451,084	30,442,600	Kab. Muara Enim, Semua Kecamatan, Semua Kelurahan	Dana Transfer Umum - Dana Bagi Hasil	Memperkuat Infrastruktur Untuk Mendukung Pengembangan Ekonomi Dan Pelayanan Dasar	3. Pemantapan Infrastruktur Dasar yang Merata	Administrasi Perkantoran	12 Jenis	31,974,148	Dinas Perhubungan
2.15.01.2.06.06	Penyediaan Bahan Bacaan dan Peraturan Perundang-undangan	Jumlah dan Jenis Surat Kabar Yang Tersedia				6 Surat Kabar	6 Surat Kabar	10,795,000	10,793,800	8,228,800	Kab. Muara Enim, Semua Kecamatan, Semua Kelurahan	Dana Transfer Umum - Dana Bagi Hasil	Memperkuat Infrastruktur Untuk Mendukung Pengembangan Ekonomi Dan Pelayanan Dasar	3. Pemantapan Infrastruktur Dasar yang Merata	Administrasi Perkantoran	6 Surat Kabar	11,334,750	Dinas Perhubungan
2.15.01.2.06.09	Penyelenggaraan Rapat Koordinasi dan Konsultasi SKPD	Jumlah Laporan Koordinasi dan Konsultasi Ke Dalam dan Ke Luar Daerah Jumlah Notulen Rapat				220 Laporan 36 Notulen	220 Laporan 36 Notulen	713,819,000	692,999,000	804,972,000	Kab. Muara Enim, Semua Kecamatan, Semua Kelurahan	Dana Transfer Umum - Dana Bagi Hasil	Memperkuat Infrastruktur Untuk Mendukung Pengembangan Ekonomi Dan Pelayanan Dasar	3. Pemantapan Infrastruktur Dasar yang Merata	Administrasi Perkantoran	220 Laporan 36 Notulen	749,517,300	Dinas Perhubungan
2.15.01.2.06.10	Penatausahaan Arsip Dinamis pada SKPD	Jumlah Kelengkapan Penyimpanan Arsip SKPD Yang Tersedia				3 Jenis	4 Jenis	24,500,000	24,499,800	7,351,300	Kab. Muara Enim, Semua Kecamatan, Semua Kelurahan	Dana Transfer Umum - Dana Bagi Hasil	Memperkuat Infrastruktur Untuk Mendukung Pengembangan Ekonomi Dan Pelayanan Dasar	3. Pemantapan Infrastruktur Dasar yang Merata	Administrasi Perkantoran	4 Jenis	25,725,000	Dinas Perhubungan
2.15.01.2.07	Pengadaan Barang Milik Daerah Penunjang Urusan Pemerintah Daerah	Jumlah Kelengkapan Penyimpanan Arsip SKPD yang Tersedia Jumlah Kendaraan Dinas yang Tersedia Jumlah Laptop, Jumlah Printer dan Jumlah Alat Personal Komputer Lainnya yang Tersedia	Jenis Unit Jenis		Jenis Unit Jenis		2 Jenis 1 Unit 2 Jenis	0	0	530,110,000						2 Jenis 1 Unit 2 Jenis	531,000,000	

**Rancangan Akhir Perubahan Rencana Kerja Pemerintah Daerah (RKPD)
Kabupaten Muara Enim
Tahun 2022**

Kode	Urusan/ Bidang Urusan/ Program/ Kegiatan/ Sub Kegiatan	Indikator Program/ Kegiatan/ Sub Kegiatan	Target Akhir Periode RPJMD	Realisasi Capaian RKPD Tahun 2020	Prakiraan Capaian Target RKPD Tahun 2021	Capaian Kinerja dan Kerangka Pendanaan							Kelompok Sasaran	Prakiraan Maju Rencana Tahun 2023		Perangkat Daerah Penanggung Jawab		
						Target 2022		Pagu Indikatif			Lokasi	Sumber Dana		Prioritas			Target	Pagu Indikatif
						Semula	Menjadi	RKPD 2022	APBD 2022	RKPD 2022 Perubahan				Nasional	Daerah			
2 15 01 2.07 01	Pengadaan Kendaraan Perorangan Dinas atau Kendaraan Dinas Jabatan	Jumlah Kendaraan Kepala Dinas					1 Unit	0	0	430,000,000	Kab. Muara Enim, Semua Kecamatan, Semua Kelurahan	Dana Transfer Umum - Dana Bagi Hasil	Memperkuat Infrastruktur Untuk Mendukung Pengembangan Ekonomi Dan Pelayanan Dasar	5. Peningkatan Kualitas Tata Kelola Pemerintah dan Pelayanan Publik	Pengadaan Barang Milik Daerah	1 Unit	430,000,000	Dinas Perhubungan
2 15 01 2.07 05	Pengadaan Mebel	Jumlah Kelengkapan Penyimpanan Arsip SKPD Yang Tersedia					2 Jenis	0	0	43,460,000	Kab. Muara Enim, Semua Kecamatan, Semua Kelurahan	Dana Transfer Umum - Dana Bagi Hasil	Memperkuat Infrastruktur Untuk Mendukung Pengembangan Ekonomi Dan Pelayanan Dasar	5. Peningkatan Kualitas Tata Kelola Pemerintah dan Pelayanan Publik	Pengadaan Barang Milik Daerah	2 Jenis	44,300,000	Dinas Perhubungan
2 15 01 2.07 06	Pengadaan Peralatan dan Mesin Lainnya	Jumlah Laptop, Jumlah Printer dan Jumlah Alat Personal Komputer Lainnya yang Tersedia					2 Jenis	0	0	56,650,000	Kab. Muara Enim, Semua Kecamatan, Semua Kelurahan	Dana Transfer Umum - Dana Bagi Hasil	Memperkuat Infrastruktur Untuk Mendukung Pengembangan Ekonomi Dan Pelayanan Dasar	5. Peningkatan Kualitas Tata Kelola Pemerintah dan Pelayanan Publik	Pengadaan Barang Milik Daerah	2 Jenis	56,700,000	Dinas Perhubungan
2 15 01 2.08	Penyediaan Jasa Penunjang Urusan Pemerintahan Daerah	Jumlah Materai dan Cek yang Tersedia Jumlah Petugas Penyediaan Jasa Umum Kantor Jumlah Rekening yang dibayar	Jenis Orang Rekening		Jenis Orang Rekening	4 Jenis 188 Orang 4 Rekening	5 Jenis 188 Orang 5 Rekening	2,781,453,020	2,781,447,100	2,769,075,100						5 Jenis 188 Orang 5 Rekening	2,948,629,671	
2 15 01 2.08 01	Penyediaan Jasa Surat Menyurat	Jumlah Cek Yang Tersedia Jumlah Materai Yang Tersedia				1 Jenis	1 Jenis	3,500,000	3,494,400	4,214,400	Kab. Muara Enim, Semua Kecamatan, Semua Kelurahan	Dana Transfer Umum - Dana Bagi Hasil	Memperkuat Infrastruktur Untuk Mendukung Pengembangan Ekonomi Dan Pelayanan Dasar	3. Pemantapan Infrastruktur Dasar yang Merata	Jasa Penunjang Urusan Perkantoran	1 Jenis 1 Jenis	3,675,000	Dinas Perhubungan
2 15 01 2.08 02	Penyediaan Jasa Komunikasi, Sumber Daya Air dan Listrik	Jumlah Rekening Yang Dibayar				4 Rekening	4 Rekening	231,628,520	231,628,300	220,536,300	Kab. Muara Enim, Semua Kecamatan, Semua Kelurahan	Dana Transfer Umum - Dana Bagi Hasil	Memperkuat Infrastruktur Untuk Mendukung Pengembangan Ekonomi Dan Pelayanan Dasar	3. Pemantapan Infrastruktur Dasar yang Merata	Jasa Penunjang Urusan Perkantoran	4 Rekening	243,209,946	Dinas Perhubungan
2 15 01 2.08 03	Penyediaan Jasa Peralatan dan Perlengkapan Kantor	Jumlah Jasa Service Perlengkapan Kantor				4 Jenis	4 Jenis	26,804,500	26,804,400	24,804,400	Kab. Muara Enim, Semua Kecamatan, Semua Kelurahan	Dana Transfer Umum - Dana Bagi Hasil	Memperkuat Infrastruktur Untuk Mendukung Pengembangan Ekonomi Dan Pelayanan Dasar	3. Pemantapan Infrastruktur Dasar yang Merata	Jasa Penunjang Urusan Perkantoran	4 Jenis	28,144,725	Dinas Perhubungan

**Rancangan Akhir Perubahan Rencana Kerja Pemerintah Daerah (RKPD)
Kabupaten Muara Enim
Tahun 2022**

Kode	Urusan/ Bidang Urusan/ Program/ Kegiatan/ Sub Kegiatan	Indikator Program/ Kegiatan/ Sub Kegiatan	Target Akhir Periode RPJMD	Realisasi Capaian RKPD Tahun 2020	Prakiraan Capaian Target RKPD Tahun 2021	Capaian Kinerja dan Kerangka Pendanaan						Kelompok Sasaran	Prakiraan Maju Rencana Tahun 2023		Perangkat Daerah Penanggung Jawab			
						Target 2022		Pagu Indikatif			Lokasi		Sumber Dana	Prioritas		Target	Pagu Indikatif	
						Semula	Menjadi	RKPD 2022	APBD 2022	RKPD 2022 Perubahan				Nasional				Daerah
2.15.01.2.08.04	Penyediaan Jasa Pelayanan Umum Kantor	Jumlah Petugas Pelayanan Umum Kantor				188 Orang	188 Orang	2,519,520,000	2,519,520,000	2,519,520,000	Kab. Muara Enim, Semua Kecamatan, Semua Kelurahan	Dana Transfer Umum - Dana Bagi Hasil	Memperkuat Infrastruktur Untuk Mendukung Pengembangan Ekonomi Dan Pelayanan Dasar	3. Pemantapan Infrastruktur Dasar yang Merata	Jasa Penunjang Urusan Perkantoran	188 Orang	2,673,600,000	Dinas Perhubungan
2.15.01.2.09	Pemeliharaan Barang Milik Daerah Penunjang Urusan Pemerintahan Daerah	Jumlah dan Jenis Pemeliharaan Kendaraan Dinas Jumlah Gedung Kantor yang di Pelihara	Jenis Jenis		Jenis Jenis	2 Jenis 3 Jenis	2 Jenis 3 Jenis	293,458,603	461,954,035	591,325,700						2 Jenis 3 Jenis	321,131,532	
2.15.01.2.09.01	Penyediaan Jasa Pemeliharaan, Biaya Pemeliharaan dan Pajak Kendaraan Perorangan Dinas atau Kendaraan Dinas Jabatan	Jumlah dan Jenis Pemeliharaan Kendaraan Dinas				2 Jenis	2 Jenis	247,543,604	156,494,025	156,494,025	Kab. Muara Enim, Semua Kecamatan, Semua Kelurahan	Dana Transfer Umum - Dana Bagi Hasil	Memperkuat Infrastruktur Untuk Mendukung Pengembangan Ekonomi Dan Pelayanan Dasar	3. Pemantapan Infrastruktur Dasar yang Merata	Pemeliharaan Barang Milik Daerah	2 Jenis	259,920,784	Dinas Perhubungan
2.15.01.2.09.02	Penyediaan Jasa Pemeliharaan, Biaya Pemeliharaan, Pajak, dan Perizinan Kendaraan Dinas Operasional atau Lapangan	Jumlah dan Jenis Kelengkapan Surat Kendaraan				3 Jenis	3 Jenis	45,914,999	305,460,010	421,831,675	Kab. Muara Enim, Semua Kecamatan, Semua Kelurahan	Dana Transfer Umum - Dana Bagi Hasil	Memperkuat Infrastruktur Untuk Mendukung Pengembangan Ekonomi Dan Pelayanan Dasar	3. Pemantapan Infrastruktur Dasar yang Merata	Pemeliharaan Barang Milik Daerah	3 Jenis	48,210,748	Dinas Perhubungan
2.15.01.2.09.09	Pemeliharaan/Rehabilitasi Gedung Kantor dan Bangunan Lainnya	Jumlah Gedung Kantor yang Dipelihara					1 Paket	0	0	13,000,000	Kab. Muara Enim, Semua Kecamatan, Semua Kelurahan	Dana Transfer Umum - Dana Bagi Hasil	Memperkuat Infrastruktur Untuk Mendukung Pengembangan Ekonomi Dan Pelayanan Dasar	5. Peningkatan Kualitas Tata Kelola Pemerintah dan Pelayanan Publik	Pemeliharaan Barang Milik Daerah	1 Paket	13,000,000	Dinas Perhubungan
2.15.02	PROGRAM PENYELENGGARAAN LALU LINTAS DAN ANGKUTAN JALAN (LLAJ)	Meningkatnya Keteraturan dan Keselamatan dalam Berjalan Lintas	%		%	66,36 %	66,36 %	3,650,349,738	3,850,308,646	5,428,635,680						66,36 %	3,818,587,219	
2.15.02.2.02	Penyediaan Perlengkapan Jalan di Jalan Kabupaten/Kota	Jumlah dan Jenis Perlengkapan Jalan yang disediakan Jumlah Halte yang dibangun Jumlah Perlengkapan Jalan yang direhabilitasi/dipelihara	Unit Unit Unit		Unit Unit Unit	1 Unit 1 Unit 151 Unit	123 Unit 10 Unit 467 Unit	743,060,750	1,143,054,203	3,162,632,147						123 Unit 10 Unit 467 Unit	765,933,787	
2.15.02.2.02.01	Pembangunan Prasarana Jalan di Jalan Kabupaten/Kota	Jumlah Dermaga yang di Bangun Jumlah Halte Yang Dibangun				2 Unit 1 Unit	2 Unit 1 Unit	50,000,000	449,999,900	49,999,900	Kab. Muara Enim, Semua Kecamatan, Semua Kelurahan	Dana Transfer Umum - Dana Bagi Hasil	Memperkuat Infrastruktur Untuk Mendukung Pengembangan Ekonomi Dan Pelayanan Dasar	3. Pemantapan Infrastruktur Dasar yang Merata	Penyediaan Perlengkapan Jalan di Jalan Kabupaten/Kota	2 Unit 1 Unit	52,500,000	Dinas Perhubungan

**Rancangan Akhir Perubahan Rencana Kerja Pemerintah Daerah (RKPD)
Kabupaten Muara Enim
Tahun 2022**

Kode	Urusan/ Bidang Urusan/ Program/ Kegiatan/ Sub Kegiatan	Indikator Program/ Kegiatan/ Sub Kegiatan	Target Akhir Periode RPJMD	Realisasi Capaian RKPD Tahun 2020	Prakiraan Capaian Target RKPD Tahun 2021	Capaian Kinerja dan Kerangka Pendanaan									Kelompok Sasaran	Prakiraan Maju Rencana Tahun 2023		Perangkat Daerah Penanggung Jawab
						Target 2022		Pagu Indikatif			Lokasi	Sumber Dana	Prioritas			Target	Pagu Indikatif	
						Semula	Menjadi	RKPD 2022	APBD 2022	RKPD 2022 Perubahan			Nasional	Daerah				
2.15.02.2.02.02	Penyediaan Perlengkapan Jalan di Jalan Kabupaten/Kota	Jumlah ETLE yang terpasang Jumlah Papan Nama Jalan Yang Disediakan Jumlah Rambu-rambu Lalu Lintas Yang Disediakan Jumlah RPPJ Yang Disediakan					44 Unit 94 Unit 13 Unit	3 Unit 44 Unit 94 Unit 13 Unit	403,390,000	403,383,800	2,844,549,744	Kab. Muara Enim, Semua Kecamatan, Semua Kelurahan	Dana Transfer Umum - Dana Bagi Hasil	Memperkuat Infrastruktur Untuk Mendukung Pengembangan Ekonomi Dan Pelayanan Dasar 3. Pemantapan Infrastruktur Dasar yang Merata	Penyediaan Perlengkapan Jalan di Jalan Kabupaten/ Kota	3 Unit 44 Unit 94 Unit 13 Unit	409,279,500	Dinas Perhubungan
2.15.02.2.02.04	Rehabilitasi dan Pemeliharaan Perlengkapan Jalan	Jumlah Marka Jalan Yang Di Rehabilitasi dan Di Pelihara Jumlah Rambu-Rambu Lalu Lintas Yang Di Rehabilitasi dan Di Pelihara Jumlah Warning Light dan Traffic Light Yang Di Rehabilitasi dan Di Pelihara				450 Meter 15 Unit 2 Unit	450 Meter 15 Unit 2 Unit	289,670,750	289,670,503	268,082,503	Kab. Muara Enim, Semua Kecamatan, Semua Kelurahan	Dana Transfer Umum - Dana Bagi Hasil	Memperkuat Infrastruktur Untuk Mendukung Pengembangan Ekonomi Dan Pelayanan Dasar 3. Pemantapan Infrastruktur Dasar yang Merata	Penyediaan Perlengkapan Jalan di Jalan Kabupaten/ Kota	450 Meter 15 Unit 2 Unit	304,154,287	Dinas Perhubungan	
2.15.02.2.04	Penerbitan Izin Penyelenggaraan dan Pembangunan Fasilitas Parkir	Jumlah Rompi Juru Parkir	Orang		Orang	130 Orang	130 Orang	36,232,859	36,232,800	36,232,800					130 Orang	38,044,501		
2.15.02.2.04.02	Koordinasi dan Sinkronisasi Pengawasan Pelaksanaan Izin Penyelenggaraan dan Pembangunan Fasilitas Parkir Kewenangan Kabupaten/Kota	Jumlah Peserta Sosialisasi Petugas Juru Parkir Jumlah Rompi Juru Parkir Yang Disediakan				130 Orang 130 Buah	130 Orang 130 Buah	36,232,859	36,232,800	36,232,800	Kab. Muara Enim, Semua Kecamatan, Semua Kelurahan	Dana Transfer Umum - Dana Bagi Hasil	Memperkuat Infrastruktur Untuk Mendukung Pengembangan Ekonomi Dan Pelayanan Dasar 3. Pemantapan Infrastruktur Dasar yang Merata	Penertiban Izin Penyelenggaraan dan Pembangunan Fasilitas Parkir	130 Orang 130 Buah	38,044,501	Dinas Perhubungan	
2.15.02.2.05	Pengujian Berkala Kendaraan Bermotor	Jumlah Kendaraan yang Terdata di Setiap Organisasi/Perusahaan/BUMN/BUMD Jumlah Laporan Monitoring dan Evaluasi Pengujian Berkala Kendaraan Bermotor Jumlah Organisasi/Perusahaan/BUMN/BUMD yang mendapat Sosialisasi SOP Jumlah Pemeliharaan Sarana dan Prasarana Pengujian Kendaraan Bermotor Jumlah SDM yang Mengikuti Diklat dan Peningkatan Kompetensi Penguji Jumlah Tersediannya Kartu Bukti Lulus Uji Elektronik			Jenis Dokumen Jenis Orang Orang	7 Jenis 8 Jenis 18 Jenis 4 Orang	7 Jenis 2 Dokumen 8 Jenis 18 Jenis 3 Orang 1000 Orang	1,181,856,579	981,831,895	815,760,485					7 Jenis 2 Dokumen 8 Jenis 18 Jenis 3 Orang 1000 Orang	1,240,949,405		

**Rancangan Akhir Perubahan Rencana Kerja Pemerintah Daerah (RKPD)
Kabupaten Muara Enim
Tahun 2022**

Kode	Urusan/ Bidang Urusan/ Program/ Kegiatan/ Sub Kegiatan	Indikator Program/ Kegiatan/ Sub Kegiatan	Target Akhir Periode RPJMD	Realisasi Capaian RKPD Tahun 2020	Prakiraan Capaian Target RKPD Tahun 2021	Capaian Kinerja dan Kerangka Pendanaan								Kelompok Sasaran	Prakiraan Maju Rencana Tahun 2023		Perangkat Daerah Penanggung Jawab	
						Target 2022		Pagu Indikatif			Lokasi	Sumber Dana	Prioritas		Target	Pagu Indikatif		
						Semula	Menjadi	RKPD 2022	APBD 2022	RKPD 2022 Perubahan			Nasional					Daerah
2.15.02.2.05.01	Penyediaan Sarana dan Prasarana Pengujian Berkala Kendaraan Bermotor	Jumlah Sarana dan Prasarana Pengujian Kendaraan Bermotor Yang Tersedia				7 Jenis	7 Jenis	335,750,000	135,749,644	116,857,100	Kab. Muara Enim, Semua Kecamatan, Semua Kelurahan	Dana Transfer Umum - Dana Bagi Hasil	Memperkuat Infrastruktur Untuk Mendukung Pengembangan Ekonomi Dan Pelayanan Dasar	3. Pemantapan Infrastruktur Dasar yang Merata	Pengujian Berkala Kendaraan Bermotor	7 Jenis	352,537,500	Dinas Perhubungan
2.15.02.2.05.02	Peningkatan Kapasitas Sumber Daya Manusia Pengujian Berkala Kendaraan Bermotor	Jumlah SDM Yang Mengikuti Diklat dan Peningkatan Kompetensi Penguji				4 Orang	4 Orang	106,720,000	106,715,000	68,670,000	Kab. Muara Enim, Semua Kecamatan, Semua Kelurahan	Dana Transfer Umum - Dana Bagi Hasil	Memperkuat Infrastruktur Untuk Mendukung Pengembangan Ekonomi Dan Pelayanan Dasar	3. Pemantapan Infrastruktur Dasar yang Merata	Pengujian Berkala Kendaraan Bermotor	4 Orang	112,056,000	Dinas Perhubungan
2.15.02.2.05.03	Registrasi Kendaraan Wajib Uji Berkala Kendaraan Bermotor	Jumlah Alat Tulis Kantor Yang Tersedia Jumlah Buku WUBKB Yang Tersedia				12 Jenis 6 Jenis	12 Jenis 6 Jenis	62,981,377	62,979,385	62,979,385	Kab. Muara Enim, Semua Kecamatan, Semua Kelurahan	Dana Transfer Umum - Dana Bagi Hasil	Memperkuat Infrastruktur Untuk Mendukung Pengembangan Ekonomi Dan Pelayanan Dasar	3. Pemantapan Infrastruktur Dasar yang Merata	Pengujian Berkala Kendaraan Bermotor	12 Jenis 6 Jenis	66,130,445	Dinas Perhubungan
2.15.02.2.05.04	Penyediaan Bukti Lulus Uji Pengujian Berkala Kendaraan Bermotor	Jumlah Tersedianya Kartu Bukti Lulus Uji Elektronik				4000 Set	4000 Set	100,000,000	100,000,000	25,000,000	Kab. Muara Enim, Semua Kecamatan, Semua Kelurahan	Dana Transfer Umum - Dana Bagi Hasil	Memperkuat Infrastruktur Untuk Mendukung Pengembangan Ekonomi Dan Pelayanan Dasar	3. Pemantapan Infrastruktur Dasar yang Merata	Pengujian Berkala Kendaraan Bermotor	4000 Set	105,000,000	Dinas Perhubungan
2.15.02.2.05.05	Sosialisasi Standar Operasional Prosedur Pengujian Berkala Kendaraan Bermotor	Jumlah Organisasi/Perusahaan/BUMN/BUMD Yang Mendapat Sosialisasi SOP				8 si	8 si	33,656,599	33,656,400	34,384,000	Kab. Muara Enim, Semua Kecamatan, Semua Kelurahan	Dana Transfer Umum - Dana Bagi Hasil	Memperkuat Infrastruktur Untuk Mendukung Pengembangan Ekonomi Dan Pelayanan Dasar	3. Pemantapan Infrastruktur Dasar yang Merata	Pengujian Berkala Kendaraan Bermotor	8 si	35,339,428	Dinas Perhubungan
2.15.02.2.05.07	Pemeliharaan Sarana dan Prasarana Pengujian Berkala Kendaraan Bermotor	Jumlah Pemeliharaan Sarana dan Prasarana Pengujian Kendaraan Bermotor				9 Alat	9 Alat	447,355,000	447,338,000	432,712,000	Kab. Muara Enim, Semua Kecamatan, Semua Kelurahan	Dana Transfer Umum - Dana Bagi Hasil	Memperkuat Infrastruktur Untuk Mendukung Pengembangan Ekonomi Dan Pelayanan Dasar	3. Pemantapan Infrastruktur Dasar yang Merata	Pengujian Berkala Kendaraan Bermotor	9 Alat	469,722,750	Dinas Perhubungan
2.15.02.2.05.08	Koordinasi Penyelenggaraan Pengujian Berkala Kendaraan Bermotor	Jumlah Laporan Penyelenggaraan Pengujian Kendaraan Bermotor				3 Dokumen	3 Dokumen	63,154,487	63,154,400	55,252,400	Kab. Muara Enim, Semua Kecamatan, Semua Kelurahan	Dana Transfer Umum - Dana Bagi Hasil	Memperkuat Infrastruktur Untuk Mendukung Pengembangan Ekonomi Dan Pelayanan Dasar	3. Pemantapan Infrastruktur Dasar yang Merata	Pengujian Berkala Kendaraan Bermotor	3 Dokumen	66,312,211	Dinas Perhubungan
2.15.02.2.05.10	Monitoring dan Evaluasi Penyelenggaraan Pengujian Berkala Kendaraan Bermotor	Jumlah Laporan Monitoring dan Evaluasi Pengujian Berkala Kendaraan Bermotor				2 Dokumen	2 Dokumen	26,640,000	26,640,000	19,905,600	Kab. Muara Enim, Semua Kecamatan, Semua Kelurahan	Dana Transfer Umum - Dana Bagi Hasil	Memperkuat Infrastruktur Untuk Mendukung Pengembangan Ekonomi Dan Pelayanan Dasar	3. Pemantapan Infrastruktur Dasar yang Merata	Pengujian Berkala Kendaraan Bermotor	2 Dokumen	27,972,000	Dinas Perhubungan

**Rancangan Akhir Perubahan Rencana Kerja Pemerintah Daerah (RKPD)
Kabupaten Muara Enim
Tahun 2022**

Kode	Urusan/ Bidang Urusan/ Program/ Kegiatan/ Sub Kegiatan	Indikator Program/ Kegiatan/ Sub Kegiatan	Target Akhir Periode RPJMD	Realisasi Capaian RKPD Tahun 2020	Prakiraan Capaian Target RKPD Tahun 2021	Capaian Kinerja dan Kerangka Pendanaan							Kelompok Sasaran	Prakiraan Maju Rencana Tahun 2023		Perangkat Daerah Penanggung Jawab		
						Target 2022		Pagu Indikatif			Lokasi	Sumber Dana		Prioritas			Target	Pagu Indikatif
						Semula	Menjadi	RKPD 2022	APBD 2022	RKPD 2022 Perubahan				Nasional	Daerah			
2.15.02.2.06	Pelaksanaan Manajemen dan Rekayasa Lalu Lintas untuk Jaringan Jalan Kabupaten/Kota	Jumlah Laporan Notulen Rapat Forum Lalu Lintas Jumlah Petugas Pengamanan/Pengendalian Lalu Lintas dan Parkir, Jumlah Petugas Pelaksanaan Layanan Angkutan Lebaran, Natal dan Tahun Baru	Laporan Orang		Laporan Orang	3 Laporan 280 Orang	3 Laporan 280 Orang	1,214,790,318	1,214,782,100	991,107,100					3 Laporan 280 Orang	1,275,529,833		
2.15.02.2.06.04	Pengawasan dan Pengendalian Efektivitas Pelaksanaan Kebijakan untuk Jalan Kabupaten/Kota	Jumlah Petugas Pelaksanaan Layanan Angkutan Lebaran, Natal dan Tahun Baru Jumlah Petugas Pengamanan/Pengendalian Lalu Lintas dan Parkir				220 Orang 60 Orang	220 Orang 60 Orang	1,177,735,318	1,177,735,100	954,060,100	Kab. Muara Enim, Semua Kecamatan, Semua Kelurahan	Dana Transfer Umum - Dana Bagi Hasil	Memperkuat Infrastruktur Untuk Mendukung Pengembangan Ekonomi Dan Pelayanan Dasar	3. Pemantapan Infrastruktur Dasar yang Merata	Pelaksanaan Manajemen dan Rekayasa Lalu Lintas untuk Jaringan Jalan Kabupaten/Kota	220 Orang 60 Orang	1,236,622,083	Dinas Perhubungan
2.15.02.2.06.05	Forum Lalu Lintas dan Angkutan Jalan Kabupaten/Kota	Jumlah Laporan Notulen Rapat Forum Lalu Lintas				3 Laporan	3 Laporan	37,055,000	37,047,000	37,047,000	Kab. Muara Enim, Semua Kecamatan, Semua Kelurahan	Dana Transfer Umum - Dana Bagi Hasil	Memperkuat Infrastruktur Untuk Mendukung Pengembangan Ekonomi Dan Pelayanan Dasar	3. Pemantapan Infrastruktur Dasar yang Merata	Pelaksanaan Manajemen dan Rekayasa Lalu Lintas untuk Jaringan Jalan Kabupaten/Kota	3 Laporan	38,907,750	Dinas Perhubungan
2.15.02.2.07	Persetujuan Hasil Analisis Dampak Lalu Lintas (Andalalin) untuk Jalan Kabupaten/Kota	Jumlah Dokumen Penilaian Hasil Andalalin	Dokumen		Dokumen	5 Dokumen	5 Dokumen	63,909,432	63,908,300	54,248,300					5 Dokumen	67,104,903		
2.15.02.2.07.03	Koordinasi dan Sinkronisasi Penilaian Hasil Andalalin	Jumlah Dokumen Penilaian Hasil Andalalin				5 Dokumen	5 Dokumen	63,909,432	63,908,300	54,248,300	Kab. Muara Enim, Semua Kecamatan, Semua Kelurahan	Dana Transfer Umum - Dana Bagi Hasil	Memperkuat Infrastruktur Untuk Mendukung Pengembangan Ekonomi Dan Pelayanan Dasar	3. Pemantapan Infrastruktur Dasar yang Merata	Persetujuan Hasil Analisis Dampak Lalu Lintas (Andalalin) untuk Jalan Kabupaten/Kota	5 Dokumen	67,104,903	Dinas Perhubungan
2.15.02.2.08	Audit dan Inspeksi Keselamatan LLAJ di Jalan	Jumlah Kendaraan yang diuji Petik	kendaraan		kendaraan	100 kendaraan	100 kendaraan	34,149,800	34,149,600	34,149,600					100 kendaraan	35,857,290		
2.15.02.2.08.02	Pelaksanaan Inspeksi, Audit dan Pemantauan Unit Pelaksana Uji Berkala Kendaraan Bermotor	Jumlah Kendaraan Yang Di Uji Petik				100 Kendaraan	100 Kendaraan	34,149,800	34,149,600	34,149,600	Kab. Muara Enim, Semua Kecamatan, Semua Kelurahan	Dana Transfer Umum - Dana Bagi Hasil	Memperkuat Infrastruktur Untuk Mendukung Pengembangan Ekonomi Dan Pelayanan Dasar	3. Pemantapan Infrastruktur Dasar yang Merata	Audit dan Inspeksi Keselamatan LLAJ di Jalan	100 Kendaraan	35,857,290	Dinas Perhubungan

**Rancangan Akhir Perubahan Rencana Kerja Pemerintah Daerah (RKPD)
Kabupaten Muara Enim
Tahun 2022**

Kode	Urusan/ Bidang Urusan/ Program/ Kegiatan/ Sub Kegiatan	Indikator Program/ Kegiatan/ Sub Kegiatan	Target Akhir Periode RPJMD	Realisasi Capaian RKPD Tahun 2020	Prakiraan Capaian Target RKPD Tahun 2021	Capaian Kinerja dan Kerangka Pendanaan							Kelompok Sasaran	Prakiraan Maju Rencana Tahun 2023		Perangkat Daerah Penanggung Jawab		
						Target 2022		Pagu Indikatif			Lokasi	Sumber Dana		Prioritas			Target	Pagu Indikatif
						Semula	Menjadi	RKPD 2022	APBD 2022	RKPD 2022 Perubahan				Nasional	Daerah			
2 15 02 2.09	Penyediaan Angkutan Umum untuk Jasa Angkutan Orang dan/atau Barang antar Kota dalam 1 (satu) Daerah Kabupaten/Kota	Jumlah dan Jenis BBM yang Tersedia	Jenis		Jenis	2 Jenis	2 Jenis	376,350,000	376,349,748	334,505,248					2 Jenis	395,167,500		
2 15 02 2.09 01	Penyediaan Angkutan Umum untuk Jasa Angkutan Orang dan/atau Barang antar Kota dalam 1 (satu) Daerah Kabupaten/Kota	Jumlah BBM Yang Tersedia				2 Jenis	2 Jenis	376,350,000	376,349,748	334,505,248	Kab. Muara Enim, Semua Kecamatan, Semua Kelurahan	Dana Transfer Umum - Dana Bagi Hasil	Memperkuat Infrastruktur Untuk Mendukung Pengembangan Ekonomi Dan Pelayanan Dasar	3. Pemantapan Infrastruktur Dasar yang Merata	Penyediaan Angkutan Umum untuk Jasa Angkutan Orang dan/atau Barang antar Kota dalam 1 (satu) Daerah Kabupaten/ Kota	2 Jenis	395,167,500	Dinas Perhubungan
2 15 03	PROGRAM PENGELOLAAN PELAYARAN	Terciptanya Pelayanan Angkutan Sungai dan Danau yang Murah, Mudah dan Selamat	65 persen		0 persen		0 persen	0	0	407,430,468					0 persen	407,499,901		
2 15 03 2.13	Pembangunan dan Penerbitan Izin Pembangunan dan Pengoperasian Pelabuhan Sungai dan Danau	Persentase Sarana dan Prasarana Angkutan Sungai dan Danau yang Tersedia	65 Persen		0 Persen		0 Persen	0	0	407,430,468					0 Persen	407,499,901		
2 15 03 2.13 02	Pembangunan Pelabuhan Sungai dan Danau	Jumlah Dermaga yang dibangun					2 unit	0	0	407,430,468	Kab. Muara Enim, Muara Belida, Semua Kelurahan Kab. Muara Enim, Empat Petulai Dangku, Semua Kelurahan	Dana Transfer Umum - Dana Bagi Hasil	Memperkuat Infrastruktur Untuk Mendukung Pengembangan Ekonomi Dan Pelayanan Dasar	3. Pemantapan Infrastruktur Dasar yang Merata	Dermaga Sungai dan Danau	2 unit	407,499,901	Dinas Perhubungan
TOTAL								12,484,589,060	12,884,528,218	15,699,173,075						9,343,275,409		

**Rancangan Akhir Perubahan Rencana Kerja Pemerintah Daerah (RKPD)
Kabupaten Muara Enim
Tahun 2022**

Kode	Urusan/ Bidang Urusan/ Program/ Kegiatan/ Sub Kegiatan	Indikator Program/ Kegiatan/ Sub Kegiatan	Target Akhir Periode RPJMD	Realisasi Capaian RKPD Tahun 2020	Prakiraan Capaian Target RKPD Tahun 2021	Capaian Kinerja dan Kerangka Pendanaan						Kelompok Sasaran	Prakiraan Maju Rencana Tahun 2023		Perangkat Daerah Penanggung Jawab				
						Target 2022		Pagu Indikatif			Lokasi		Sumber Dana	Prioritas		Target	Pagu Indikatif		
						Semula	Menjadi	RKPD 2022	APBD 2022	RKPD 2022 Perubahan				Nasional				Daerah	
2						URUSAN PEMERINTAHAN WAJIB YANG TIDAK BERKAITAN DENGAN PELAYANAN DASAR													
2	16								18,892,148,343	17,474,515,635	20,253,605,843				21,109,807,179				
2	16	01							5,700,976,878	5,636,498,135	7,016,503,461			100 persen	6,599,518,568				
2	16	01	2.01						105,663,558	109,816,300	109,816,300			100 persen	116,229,914				
2	16	01	2.01	02					55,559,302	55,559,200	55,559,200	Kab. Muara Enim, Semua Kecamatan Semua Kelurahan	PENDAPATAN ASLI DAERAH (PAD)	Memperkuat Stabilitas Polhukhankam Dan Transformasi Pelayanan Publik	5. Peningkatan Kualitas Tata Kelola Pemerintah dan Pelayanan Publik	Dokumen Perencanaan	1 Dokumen	61,115,232	Dinas Komunikasi dan Informatika
2	16	01	2.01	03					33,498,140	36,122,600	36,122,600	Kab. Muara Enim, Semua Kecamatan Semua Kelurahan	PENDAPATAN ASLI DAERAH (PAD)	Memperkuat Stabilitas Polhukhankam Dan Transformasi Pelayanan Publik	5. Peningkatan Kualitas Tata Kelola Pemerintah dan Pelayanan Publik	Dokumen Perencanaan	1 Dokumen	36,847,954	Dinas Komunikasi dan Informatika
2	16	01	2.01	04					3,225,000	4,753,800	4,753,800	Kab. Muara Enim, Semua Kecamatan Semua Kelurahan	PENDAPATAN ASLI DAERAH (PAD)	Memperkuat Stabilitas Polhukhankam Dan Transformasi Pelayanan Publik	5. Peningkatan Kualitas Tata Kelola Pemerintah dan Pelayanan Publik	Dokumen Perencanaan	1 Dokumen	3,547,500	Dinas Komunikasi dan Informatika
2	16	01	2.01	05					2,250,000	2,250,000	2,250,000	Kab. Muara Enim, Semua Kecamatan Semua Kelurahan	PENDAPATAN ASLI DAERAH (PAD)	Memperkuat Stabilitas Polhukhankam Dan Transformasi Pelayanan Publik	5. Peningkatan Kualitas Tata Kelola Pemerintah dan Pelayanan Publik	Dokumen Perencanaan	1 Dokumen	2,475,000	Dinas Komunikasi dan Informatika
2	16	01	2.01	06					5,053,207	5,053,100	5,053,100	Kab. Muara Enim, Semua Kecamatan Semua Kelurahan	PENDAPATAN ASLI DAERAH (PAD)	Memperkuat Stabilitas Polhukhankam Dan Transformasi Pelayanan Publik	5. Peningkatan Kualitas Tata Kelola Pemerintah dan Pelayanan Publik	Dokumen Perencanaan	12 laporan	5,558,528	Dinas Komunikasi dan Informatika
2	16	01	2.01	07					6,077,909	6,077,600	6,077,600	Kab. Muara Enim, Semua Kecamatan Semua Kelurahan	PENDAPATAN ASLI DAERAH (PAD)	Memperkuat Stabilitas Polhukhankam Dan Transformasi Pelayanan Publik	5. Peningkatan Kualitas Tata Kelola Pemerintah dan Pelayanan Publik	Dokumen Perencanaan	4 dokumen 1 dokumen	6,685,700	Dinas Komunikasi dan Informatika

**Rancangan Akhir Perubahan Rencana Kerja Pemerintah Daerah (RKPD)
Kabupaten Muara Enim
Tahun 2022**

Kode	Urusan/ Bidang Urusan/ Program/ Kegiatan/ Sub Kegiatan	Indikator Program/ Kegiatan/ Sub Kegiatan	Target Akhir Period e RPJMD	Realisasi Capaian RKPD Tahun 2020	Prakiraan Capaian Target RKPD Tahun 2021	Capaian Kinerja dan Kerangka Pendanaan							Kelompok Sasaran	Prakiraan Maju Rencana Tahun 2023		Perangkat Daerah Penanggung Jawab		
						Target 2022		Pagu Indikatif			Lokasi	Sumber Dana		Prioritas			Target	Pagu Indikatif
						Semula	Menjadi	RKPD 2022	APBD 2022	RKPD 2022 Perubahan				Nasional	Daerah			
2 16 01 2.0 2	Administrasi Keuangan Perangkat Daerah	Persentase laporan keuangan yang dapat diselesaikan dengan baik dan tepat waktu	persen		persen	100 persen	100 persen	3,631,067,302	3,683,266,740	3,963,649,466					100 persen	3,994,174,033		
2 16 01 2.0 2 01	Penyediaan Gaji dan Tunjangan ASN	Jumlah pelaksanaan pembayaran gaji ASN				12 bulan	12 bulan	3,618,609,340	3,618,609,340	3,898,992,066	Kab. Muara Enim, Semua Kecamatan Semua Kelurahan	PENDAPATAN ASLI DAERAH (PAD)	Memperkuat Stabilitas Polhukhankam Dan Transformasi Pelayanan Publik	5. Peningkatan Kualitas Tata Kelola Pemerintah dan Pelayanan Publik	Laporan Keuangan	12 bulan	3,980,470,275	Dinas Komunikasi dan Informatika
2 16 01 2.0 2 05	Koordinasi dan Penyusunan Laporan Keuangan Akhir Tahun SKPD	Jumlah Laporan Keuangan Akhir Tahun				10 buku	10 buku	7,770,479	33,870,300	33,870,300	Kab. Muara Enim, Semua Kecamatan Semua Kelurahan	PENDAPATAN ASLI DAERAH (PAD)	Memperkuat Stabilitas Polhukhankam Dan Transformasi Pelayanan Publik	5. Peningkatan Kualitas Tata Kelola Pemerintah dan Pelayanan Publik	Laporan Keuangan	10 buku	8,547,527	Dinas Komunikasi dan Informatika
2 16 01 2.0 2 07	Koordinasi dan Penyusunan Laporan Keuangan Bulanan/Triwulanan/Semesteran SKPD	Jumlah Laporan Keuangan Semesteran				2 laporan semesteran	2 laporan semesteran	4,687,483	30,787,100	30,787,100	Kab. Muara Enim, Semua Kecamatan Semua Kelurahan	PENDAPATAN ASLI DAERAH (PAD)	Memperkuat Stabilitas Polhukhankam Dan Transformasi Pelayanan Publik	5. Peningkatan Kualitas Tata Kelola Pemerintah dan Pelayanan Publik	Laporan Keuangan	2 laporan semesteran	5,156,231	Dinas Komunikasi dan Informatika
2 16 01 2.0 3	Administrasi Barang Milik Daerah pada Perangkat Daerah	Cakupan layanan Administrasi barang milik daerah pada perangkat daerah	%		%	100 %	100 %	35,891,250	35,433,550	28,276,750					100 %	39,480,375		
2 16 01 2.0 3 02	Pengamanan Barang Milik Daerah SKPD	Jumlah kendaraan dinas/operasional roda 2 yang diasuransikan Jumlah kendaraan dinas/operasional roda 4 yang diasuransikan				8 unit 6 unit	8 unit 6 unit	35,891,250	35,433,550	28,276,750	Kab. Muara Enim, Semua Kecamatan Semua Kelurahan	PENDAPATAN ASLI DAERAH (PAD)	Memperkuat Stabilitas Polhukhankam Dan Transformasi Pelayanan Publik	5. Peningkatan Kualitas Tata Kelola Pemerintah dan Pelayanan Publik	Kendaraan dinas roda empat dan roda dua	8 unit 6 unit	39,480,375	Dinas Komunikasi dan Informatika
2 16 01 2.0 5	Administrasi Kepegawaian Perangkat Daerah	Cakupan layanan administrasi kepegawaian perangkat daerah	%		%	100 %	100 %	48,000,000	48,000,000	48,000,000					100 %	52,800,000		
2 16 01 2.0 5 09	Pendidikan dan Pelatihan Pegawai Berdasarkan Tugas dan Fungsi	Jumlah SDM yang mengikuti Bimtek/pelatihan				14 orang	14 orang	48,000,000	48,000,000	48,000,000	Kab. Muara Enim, Semua Kecamatan Semua Kelurahan	PENDAPATAN ASLI DAERAH (PAD)	Memperkuat Stabilitas Polhukhankam Dan Transformasi Pelayanan Publik	5. Peningkatan Kualitas Tata Kelola Pemerintah dan Pelayanan Publik	ASN	14 orang	52,800,000	Dinas Komunikasi dan Informatika
2 16 01 2.0 6	Administrasi Umum Perangkat Daerah	Cakupan layanan administrasi umum perangkat daerah	persen		persen	100 persen	100 persen	1,174,444,693	1,104,116,804	1,461,495,204					100 persen	1,291,889,163		

**Rancangan Akhir Perubahan Rencana Kerja Pemerintah Daerah (RKPD)
Kabupaten Muara Enim
Tahun 2022**

Kode	Urusan/ Bidang Urusan/ Program/ Kegiatan/ Sub Kegiatan	Indikator Program/ Kegiatan/ Sub Kegiatan	Target Akhir Periode RPJMD	Realisasi Capaian RKPD Tahun 2020	Prakiraan Capaian Target RKPD Tahun 2021	Capaian Kinerja dan Kerangka Pendanaan								Kelompok Sasaran	Prakiraan Maju Rencana Tahun 2023		Perangkat Daerah Penanggung Jawab	
						Target 2022		Pagu Indikatif			Lokasi	Sumber Dana	Prioritas		Target	Pagu Indikatif		
						Semula	Menjadi	RKPD 2022	APBD 2022	RKPD 2022 Perubahan			Nasional					Daerah
2.16.01.2.06.01	Penyediaan Komponen Instalasi Listrik/Penerangan Bangunan Kantor	Jenis alat listrik untuk penerangan bangunan kantor				13 jenis	13 jenis	15,068,370	15,067,800	15,067,800	Kab. Muara Enim, Semua Kecamatan Semua Kelurahan	PENDAPATAN ASLI DAERAH (PAD)	Memperkuat Stabilitas Polhukhankam Dan Transformasi Pelayanan Publik	5. Peningkatan Kualitas Tata Kelola Pemerintah dan Pelayanan Publik	Kegiatan Kantor	13 jenis	16,575,207	Dinas Komunikasi dan Informatika
2.16.01.2.06.02	Penyediaan Peralatan dan Perlengkapan Kantor	Jumlah dan Jenis peralatan dan perlengkapan kantor				16 jenis	16 jenis	247,854,978	212,647,754	327,373,054	Kab. Muara Enim, Semua Kecamatan Semua Kelurahan	PENDAPATAN ASLI DAERAH (PAD)	Memperkuat Stabilitas Polhukhankam Dan Transformasi Pelayanan Publik	5. Peningkatan Kualitas Tata Kelola Pemerintah dan Pelayanan Publik	Kegiatan Kantor	16 jenis	272,640,476	Dinas Komunikasi dan Informatika
2.16.01.2.06.03	Penyediaan Peralatan Rumah Tangga	Jenis peralatan kebersihan dan bahan pembersih				26 jenis	26 jenis	48,735,767	35,612,900	35,612,900	Kab. Muara Enim, Semua Kecamatan Semua Kelurahan	PENDAPATAN ASLI DAERAH (PAD)	Memperkuat Stabilitas Polhukhankam Dan Transformasi Pelayanan Publik	5. Peningkatan Kualitas Tata Kelola Pemerintah dan Pelayanan Publik	Kegiatan Kantor	26 jenis	53,609,344	Dinas Komunikasi dan Informatika
2.16.01.2.06.04	Penyediaan Bahan Logistik Kantor	Jenis alat tulis kantor Jenis bahan logistik kantor				44 jenis 2 jenis	44 jenis 2 jenis	116,049,258	115,846,800	110,881,900	Kab. Muara Enim, Semua Kecamatan Semua Kelurahan	PENDAPATAN ASLI DAERAH (PAD)	Memperkuat Stabilitas Polhukhankam Dan Transformasi Pelayanan Publik	5. Peningkatan Kualitas Tata Kelola Pemerintah dan Pelayanan Publik	Kegiatan Kantor	44 jenis 2 jenis	127,654,184	Dinas Komunikasi dan Informatika
2.16.01.2.06.05	Penyediaan Barang Cetak dan Penggandaan	Jenis barang cetakan Jumlah penggandaan				7 jenis 41.263 lembar	6 jenis 41.263 lembar	64,336,320	60,976,200	58,961,200	Kab. Muara Enim, Semua Kecamatan Semua Kelurahan	PENDAPATAN ASLI DAERAH (PAD)	Memperkuat Stabilitas Polhukhankam Dan Transformasi Pelayanan Publik	5. Peningkatan Kualitas Tata Kelola Pemerintah dan Pelayanan Publik	Kegiatan Kantor	6 jenis 41.263 lembar	70,769,952	Dinas Komunikasi dan Informatika
2.16.01.2.06.06	Penyediaan Bahan Bacaan dan Peraturan Perundang-undangan	Jenis bahan bacaan				11 jenis surat kabar	11 jenis surat kabar	14,640,000	14,630,350	14,630,350	Kab. Muara Enim, Semua Kecamatan Semua Kelurahan	PENDAPATAN ASLI DAERAH (PAD)	Memperkuat Stabilitas Polhukhankam Dan Transformasi Pelayanan Publik	5. Peningkatan Kualitas Tata Kelola Pemerintah dan Pelayanan Publik	Kegiatan Kantor	11 jenis surat kabar	16,104,000	Dinas Komunikasi dan Informatika
2.16.01.2.06.08	Fasilitasi Kunjungan Tamu	Jumlah Rapat				24 kali	24 kali	14,400,000	14,280,000	14,280,000	Kab. Muara Enim, Semua Kecamatan Semua Kelurahan	PENDAPATAN ASLI DAERAH (PAD)	Memperkuat Stabilitas Polhukhankam Dan Transformasi Pelayanan Publik	5. Peningkatan Kualitas Tata Kelola Pemerintah dan Pelayanan Publik	Kegiatan Kantor	24 kali	15,840,000	Dinas Komunikasi dan Informatika
2.16.01.2.06.09	Penyelenggaraan Rapat Koordinasi dan Konsultasi SKPD	Jumlah laporan SPPD ke luar daerah dan dalam daerah				150 laporan	150 laporan	653,360,000	635,055,000	884,688,000	Kab. Muara Enim, Semua Kecamatan Semua Kelurahan	PENDAPATAN ASLI DAERAH (PAD)	Memperkuat Stabilitas Polhukhankam Dan Transformasi Pelayanan Publik	5. Peningkatan Kualitas Tata Kelola Pemerintah dan Pelayanan Publik	Kegiatan Kantor	150 laporan	718,696,000	Dinas Komunikasi dan Informatika

**Rancangan Akhir Perubahan Rencana Kerja Pemerintah Daerah (RKPD)
Kabupaten Muara Enim
Tahun 2022**

Kode	Urusan/ Bidang Urusan/ Program/ Kegiatan/ Sub Kegiatan	Indikator Program/ Kegiatan/ Sub Kegiatan	Target Akhir Periode RPJMD	Realisasi Capaian RKPD Tahun 2020	Prakiraan Capaian Target RKPD Tahun 2021	Capaian Kinerja dan Kerangka Pendanaan						Kelompok Sasaran	Prakiraan Maju Rencana Tahun 2023		Perangkat Daerah Penanggung Jawab			
						Target 2022		Pagu Indikatif			Lokasi		Sumber Dana	Prioritas		Target	Pagu Indikatif	
						Semula	Menjadi	RKPD 2022	APBD 2022	RKPD 2022 Perubahan				Nasional				Daerah
2.16.01.2.07	Pengadaan Barang Milik Daerah Penunjang Urusan Pemerintah Daerah	Cakupan layanan pengadaan barang milik daerah penunjang urusan pemerintah daerah	persen		persen	100 persen	100 persen	175,288,857	151,652,000	881,652,000				100 persen	532,817,743			
2.16.01.2.07.01	Pengadaan Kendaraan Perorangan Dinas atau Kendaraan Dinas Jabatan	Jumlah pengadaan kendaraan dinas					2 Unit	0	0	730,000,000	Kab. Muara Enim, Muara Enim, Pasar III Muara Enim	Dana Transfer Umum - Dana Bagi Hasil	5. Peningkatan Kualitas Tata Kelola Pemerintah dan Pelayanan Publik	Mebeleur kantor	2 Unit	340,000,000	Dinas Komunikasi dan Informatika	
2.16.01.2.07.05	Pengadaan Mebel	Jenis pengadaan Mebeluer				7 jenis	7 jenis	175,288,857	151,652,000	151,652,000	Kab. Muara Enim, Semua Kecamatan Semua Kelurahan	PENDAPATAN ASLI DAERAH (PAD) Memperkuat Stabilitas Polhukhankam Dan Transformasi Pelayanan Publik	5. Peningkatan Kualitas Tata Kelola Pemerintah dan Pelayanan Publik	Mebeleur kantor	7 jenis	192,817,743	Dinas Komunikasi dan Informatika	
2.16.01.2.08	Penyediaan Jasa Penunjang Urusan Pemerintahan Daerah	Cakupan layanan penyediaan jasa penunjang urusan	persen		persen	100 persen	100 persen	264,529,412	253,069,000	272,470,000				100 persen	279,426,353			
2.16.01.2.08.01	Penyediaan Jasa Surat Menyurat	Jenis materai dan paket pengiriman				3 jenis	3 jenis	7,370,000	8,750,500	8,750,500	Kab. Muara Enim, Semua Kecamatan Semua Kelurahan	PENDAPATAN ASLI DAERAH (PAD) Memperkuat Stabilitas Polhukhankam Dan Transformasi Pelayanan Publik	5. Peningkatan Kualitas Tata Kelola Pemerintah dan Pelayanan Publik	Air, Listrik, Telpon, Surat-menyerurat, tenaga kebersihan dan tenaga keamanan kantor	3 jenis	8,107,000	Dinas Komunikasi dan Informatika	
2.16.01.2.08.02	Penyediaan Jasa Komunikasi, Sumber Daya Air dan Listrik	Jumlah rekening telpon, air, dan listrik yang harus dibayar				3 rekening	3 rekening	141,599,412	141,598,500	160,999,500	Kab. Muara Enim, Semua Kecamatan Semua Kelurahan	PENDAPATAN ASLI DAERAH (PAD) Memperkuat Stabilitas Polhukhankam Dan Transformasi Pelayanan Publik	5. Peningkatan Kualitas Tata Kelola Pemerintah dan Pelayanan Publik	Air, Listrik, Telpon, Surat-menyerurat, tenaga kebersihan dan tenaga keamanan kantor	3 rekening	155,759,353	Dinas Komunikasi dan Informatika	
2.16.01.2.08.04	Penyediaan Jasa Pelayanan Umum Kantor	Jumlah jasa tenaga administrasi jumlah tenaga keamanan kantor Jumlah tenaga kebersihan				5 orang 3 orang 1 orang	5 orang 3 orang 1 orang	115,560,000	102,720,000	102,720,000	Kab. Muara Enim, Semua Kecamatan Semua Kelurahan	PENDAPATAN ASLI DAERAH (PAD) Memperkuat Stabilitas Polhukhankam Dan Transformasi Pelayanan Publik	5. Peningkatan Kualitas Tata Kelola Pemerintah dan Pelayanan Publik	Air, Listrik, Telpon, Surat-menyerurat, tenaga kebersihan dan tenaga keamanan kantor	5 orang 3 orang 1 orang	115,560,000	Dinas Komunikasi dan Informatika	

**Rancangan Akhir Perubahan Rencana Kerja Pemerintah Daerah (RKPD)
Kabupaten Muara Enim
Tahun 2022**

Kode	Urusan/ Bidang Urusan/ Program/ Kegiatan/ Sub Kegiatan	Indikator Program/ Kegiatan/ Sub Kegiatan	Target Akhir Period e RPJMD	Realisasi Capaian RKPD Tahun 2020	Prakiraan Capaian Target RKPD Tahun 2021	Capaian Kinerja dan Kerangka Pendanaan						Kelompok Sasaran	Prakiraan Maju Rencana Tahun 2023		Perangkat Daerah Penanggung Jawab			
						Target 2022		Pagu Indikatif			Lokasi		Sumber Dana	Prioritas		Target	Pagu Indikatif	
						Semula	Menjadi	RKPD 2022	APBD 2022	RKPD 2022 Perubahan				Nasional				Daerah
2.16.01.2.09	Pemeliharaan Barang Milik Daerah Penunjang Urusan Pemerintahan Daerah	Persentase sarana dan prasarana barang milik daerah penunjang urusan pemerintah daerah yang terpelihara	persen		persen	100 persen	100 persen	266,091,806	251,143,741	251,143,741				100 persen	292,700,987			
2.16.01.2.09.02	Penyediaan Jasa Pemeliharaan, Biaya Pemeliharaan, Pajak, dan Perizinan Kendaraan Dinas Operasional atau Lapangan	Jenis kendaraan dinas/operasional yang dipelihara Jumlah kendaraan dinas/operasional yang dibayar pajak				5 unit 14 unit	5 unit 14 unit	176,058,078	176,049,741	176,049,741	Kab. Muara Enim, Semua Kecamatan Semua Kelurahan	PENDAPATAN ASLI DAERAH (PAD)	Memperkuat Stabilitas Polhukhankam Dan Transformasi Pelayanan Publik	5. Peningkatan Kualitas Tata Kelola Pemerintah dan Pelayanan Publik	Kendaraan Dinas dan Gedung Kantor	5 unit 14 unit	193,663,886	Dinas Komunikasi dan Informatika
2.16.01.2.09.09	Pemeliharaan/Rehabilitasi Gedung Kantor dan Bangunan Lainnya	Jumlah gedung kantor yang terpelihara				1 gedung kantor	1 gedung kantor	19,184,000	19,184,000	19,184,000	Kab. Muara Enim, Semua Kecamatan Semua Kelurahan	PENDAPATAN ASLI DAERAH (PAD)	Memperkuat Stabilitas Polhukhankam Dan Transformasi Pelayanan Publik	5. Peningkatan Kualitas Tata Kelola Pemerintah dan Pelayanan Publik	Kendaraan Dinas dan Gedung Kantor	1 gedung kantor	21,102,400	Dinas Komunikasi dan Informatika
2.16.01.2.09.10	Pemeliharaan/Rehabilitasi Sarana dan Prasarana Gedung Kantor atau Bangunan Lainnya	Jumlah peralatan gedung kantor yang terpelihara				4 jenis	4 jenis	30,950,000	30,950,000	30,950,000	Kab. Muara Enim, Semua Kecamatan Semua Kelurahan	PENDAPATAN ASLI DAERAH (PAD)	Memperkuat Stabilitas Polhukhankam Dan Transformasi Pelayanan Publik	5. Peningkatan Kualitas Tata Kelola Pemerintah dan Pelayanan Publik	Kendaraan Dinas dan Gedung Kantor	4 jenis	34,045,000	Dinas Komunikasi dan Informatika
2.16.01.2.09.11	Pemeliharaan/Rehabilitasi Sarana dan Prasarana Pendukung Gedung Kantor atau Bangunan Lainnya	Jumlah perlengkapan gedung kantor yang terpelihara				2 jenis	2 jenis	39,899,728	24,960,000	24,960,000	Kab. Muara Enim, Semua Kecamatan Semua Kelurahan	PENDAPATAN ASLI DAERAH (PAD)	Memperkuat Stabilitas Polhukhankam Dan Transformasi Pelayanan Publik	5. Peningkatan Kualitas Tata Kelola Pemerintah dan Pelayanan Publik	Kendaraan Dinas dan Gedung Kantor	2 jenis	43,889,701	Dinas Komunikasi dan Informatika
2.16.02	PROGRAM INFORMASI DAN KOMUNIKASI PUBLIK	Persentase diseminasi konten media komunikasi publik	persen		persen	90 persen	90 persen	8,371,031,632	6,937,275,500	7,443,862,200					90 persen	9,208,134,795		
2.16.02.2.01	Pengelolaan Informasi dan Komunikasi Publik Pemerintah Daerah Kabupaten/Kota	Jumlah media komunikasi publik yang dikelola	jenis media		jenis media	6 jenis media	6 jenis media	8,371,031,632	6,937,275,500	7,443,862,200					6 jenis media	9,208,134,795		
2.16.02.2.01.02	Monitoring Opini dan Aspirasi Publik	Jumlah dokumen fasilitasi pengaduan/keluhan masyarakat yang diterima dan ditindaklanjuti tepat waktu				1 dokumen	1 dokumen	121,595,860	118,345,500	142,624,300	Kab. Muara Enim, Semua Kecamatan Semua Kelurahan	PENDAPATAN ASLI DAERAH (PAD)	Memperkuat Stabilitas Polhukhankam Dan Transformasi Pelayanan Publik	5. Peningkatan Kualitas Tata Kelola Pemerintah dan Pelayanan Publik	Masyarakat	1 dokumen	133,755,446	Dinas Komunikasi dan Informatika

**Rancangan Akhir Perubahan Rencana Kerja Pemerintah Daerah (RKPD)
Kabupaten Muara Enim
Tahun 2022**

Kode	Urusan/ Bidang Urusan/ Program/ Kegiatan/ Sub Kegiatan	Indikator Program/ Kegiatan/ Sub Kegiatan	Target Akhir Periode RPJMD	Realisasi Capaian RKPD Tahun 2020	Prakiraan Capaian Target RKPD Tahun 2021	Capaian Kinerja dan Kerangka Pendanaan							Kelompok Sasaran	Prakiraan Maju Rencana Tahun 2023		Perangkat Daerah Penanggung Jawab		
						Target 2022		Pagu Indikatif			Lokasi	Sumber Dana		Prioritas			Target	Pagu Indikatif
						Semula	Menjadi	RKPD 2022	APBD 2022	RKPD 2022 Perubahan				Nasional	Daerah			
2.16.02.2.01.04	Pengelolaan Konten dan Perencanaan Media Komunikasi Publik	Jenis Media penyebarluasan informasi pembangunan daerah melalui media luar ruang				5 jenis	5 jenis	1,008,352,580	943,000,000	877,150,000	Kab. Muara Enim, Semua Kecamatan Semua Kelurahan	PENDAPATAN ASLI DAERAH (PAD)	Memperkuat Stabilitas Polhukhankam Dan Transformasi Pelayanan Publik	5. Peningkatan Kualitas Tata Kelola Pemerintah dan Pelayanan Publik	Masyarakat	5 jenis	1,109,187,838	Dinas Komunikasi dan Informatika
2.16.02.2.01.05	Pengelolaan Media Komunikasi Publik	Jumlah pelaksanaan talk show radio				18 kali	18 kali	337,704,050	325,294,000	364,971,400	Kab. Muara Enim, Semua Kecamatan Semua Kelurahan	PENDAPATAN ASLI DAERAH (PAD)	Memperkuat Stabilitas Polhukhankam Dan Transformasi Pelayanan Publik	5. Peningkatan Kualitas Tata Kelola Pemerintah dan Pelayanan Publik	Masyarakat	18 kali	371,474,455	Dinas Komunikasi dan Informatika
2.16.02.2.01.06	Pelayanan Informasi Publik	Jumlah dokumen layanan Informasi publik				1 Dokumen	1 Dokumen	121,972,992	108,486,900	108,486,900	Kab. Muara Enim, Semua Kecamatan Semua Kelurahan	PENDAPATAN ASLI DAERAH (PAD)	Memperkuat Stabilitas Polhukhankam Dan Transformasi Pelayanan Publik	5. Peningkatan Kualitas Tata Kelola Pemerintah dan Pelayanan Publik	Masyarakat	1 Dokumen	134,170,291	Dinas Komunikasi dan Informatika
2.16.02.2.01.07	Layanan Hubungan Media	Jumlah dokumen informasi aktual yang diupdate melalui Media Center				1 dokumen	1 dokumen	52,327,000	52,219,500	53,852,000	Kab. Muara Enim, Semua Kecamatan Semua Kelurahan	PENDAPATAN ASLI DAERAH (PAD)	Memperkuat Stabilitas Polhukhankam Dan Transformasi Pelayanan Publik	5. Peningkatan Kualitas Tata Kelola Pemerintah dan Pelayanan Publik	Masyarakat	1 dokumen	57,559,700	Dinas Komunikasi dan Informatika
2.16.02.2.01.10	Penguatan Kapasitas Sumber Daya Komunikasi Publik	Jumlah Pelaksanaan Kelompok Informasi Masyarakat (KIM)				10 kali	10 kali	89,438,150	89,438,000	89,438,000	Kab. Muara Enim, Semua Kecamatan Semua Kelurahan	PENDAPATAN ASLI DAERAH (PAD)	Memperkuat Stabilitas Polhukhankam Dan Transformasi Pelayanan Publik	5. Peningkatan Kualitas Tata Kelola Pemerintah dan Pelayanan Publik	Masyarakat	10 kali	98,381,965	Dinas Komunikasi dan Informatika
2.16.02.2.01.12	Penyelenggaraan Hubungan Masyarakat, Media dan Kemitraan Komunitas	Jenis Media penyebarluasan informasi penyelenggaraan pemerintah daerah melalui media massa				7 jenis	7 jenis	6,639,641,000	5,300,491,600	5,807,339,600	Kab. Muara Enim, Semua Kecamatan Semua Kelurahan	PENDAPATAN ASLI DAERAH (PAD)	Memperkuat Stabilitas Polhukhankam Dan Transformasi Pelayanan Publik	5. Peningkatan Kualitas Tata Kelola Pemerintah dan Pelayanan Publik	Masyarakat	7 jenis	7,303,605,100	Dinas Komunikasi dan Informatika
2.16.03	PROGRAM APLIKASI INFORMATIKA	Indeks domain kebijakan internal SPBE	3.10 persen		0 persen	3.10 persen	3.10 persen	4,820,139,833	4,900,742,000	5,793,240,182						3.10 persen	5,302,153,816	
2.16.03	Pengelolaan Nama Domain yang telah Ditetapkan oleh Pemerintah Pusat dan Sub Domain di Lingkup Pemerintah Daerah Kabupaten/Kota	Persentase OPD yang terhubung jaringan VPN	%		%	100 %	100 %	3,304,843,492	3,792,630,400	4,334,860,958						100 %	3,635,327,841	

**Rancangan Akhir Perubahan Rencana Kerja Pemerintah Daerah (RKPD)
Kabupaten Muara Enim
Tahun 2022**

Kode	Urusan/ Bidang Urusan/ Program/ Kegiatan/ Sub Kegiatan	Indikator Program/ Kegiatan/ Sub Kegiatan	Target Akhir Periode RPJMD	Realisasi Capaian RKPD Tahun 2020	Prakiraan Capaian Target RKPD Tahun 2021	Capaian Kinerja dan Kerangka Pendanaan							Kelompok Sasaran	Prakiraan Maju Rencana Tahun 2023		Perangkat Daerah Penanggung Jawab		
						Target 2022		Pagu Indikatif			Lokasi	Sumber Dana		Prioritas			Target	Pagu Indikatif
						Semula	Menjadi	RKPD 2022	APBD 2022	RKPD 2022 Perubahan				Nasional	Daerah			
2.16.03.2.01.03	Penyelenggaraan Sistem Jaringan Intra Pemerintah Daerah	Jenis Akses Layanan Internet				4 jenis	4 jenis	3,304,843,492	3,792,630,400	4,334,860,958	Kab. Muara Enim, Semua Kecamatan Semua Kelurahan	PENDAPATAN ASLI DAERAH (PAD) Dana Transfer Khusus - Dana Alokasi Khusus Fisik	Memperkuat Stabilitas Polhukhankam Dan Transformasi Pelayanan Publik	5. Peningkatan Kualitas Tata Kelola Pemerintah dan Pelayanan Publik	OPD Dalam Kabupaten Muara Enim	4 jenis	3,635,327,841	Dinas Komunikasi dan Informatika
2.16.03.2.02	Pengelolaan e-government Di Lingkup Pemerintah Daerah Kabupaten/Kota	Indeks Aspek Kelembagaan	indeks		indeks	2.4 indeks	2.4 indeks	1,515,296,341	1,108,111,600	1,458,379,224						2.4 indeks	1,666,825,975	
2.16.03.2.02.01	Penatalaksanaan dan Pengawasan e-government dalam Penyelenggaraan Pemerintahan Daerah Kabupaten/Kota	Jumlah dokumen SPBE Jumlah monitoring/pengawasan dan pengendalian Menara Telekomunikasi di Kabupaten Muara Enim				1 dokumen 24 kali	1 dokumen 24 kali	197,212,998	197,212,600	197,205,600	Kab. Muara Enim, Muara Enim, Semua Kelurahan		Memperkuat Stabilitas Polhukhankam Dan Transformasi Pelayanan Publik	5. Peningkatan Kualitas Tata Kelola Pemerintah dan Pelayanan Publik	OPD Dalam Kabupaten Muara Enim	1 dokumen 24 kali	216,934,298	Dinas Komunikasi dan Informatika
2.16.03.2.02.07	Pengembangan Aplikasi dan Proses Bisnis Pemerintahan Berbasis Elektronik	Jumlah aplikasi yang diintegrasikan				2 aplikasi	2 aplikasi	291,432,960	243,662,800	245,607,350	Kab. Muara Enim, Semua Kecamatan Semua Kelurahan	PENDAPATAN ASLI DAERAH (PAD)	Memperkuat Stabilitas Polhukhankam Dan Transformasi Pelayanan Publik	5. Peningkatan Kualitas Tata Kelola Pemerintah dan Pelayanan Publik	OPD Dalam Kabupaten Muara Enim	2 aplikasi	320,576,256	Dinas Komunikasi dan Informatika
2.16.03.2.02.09	Pengembangan dan Pengelolaan Ekosistem Kabupaten/Kota Cerdas dan Kota Cerdas	Jumlah dokumen Laporan Kegiatan Smart Regency				1 dokumen	1 dokumen	434,396,383	434,396,200	434,396,200	Kab. Muara Enim, Semua Kecamatan Semua Kelurahan	PENDAPATAN ASLI DAERAH (PAD)	Memperkuat Stabilitas Polhukhankam Dan Transformasi Pelayanan Publik	5. Peningkatan Kualitas Tata Kelola Pemerintah dan Pelayanan Publik	OPD Dalam Kabupaten Muara Enim	1 dokumen	477,836,021	Dinas Komunikasi dan Informatika
2.16.03.2.02.10	Pengembangan dan Pengelolaan Sumber Daya Teknologi Informasi dan Komunikasi Pemerintah Daerah	Jaringan TIK dan Perangkat keras berfungsi optimal				12 unit	12 unit	592,254,000	232,840,000	581,170,074	Kab. Muara Enim, Semua Kecamatan Semua Kelurahan	PENDAPATAN ASLI DAERAH (PAD)	Memperkuat Stabilitas Polhukhankam Dan Transformasi Pelayanan Publik	5. Peningkatan Kualitas Tata Kelola Pemerintah dan Pelayanan Publik	OPD Dalam Kabupaten Muara Enim	12 unit	651,479,400	Dinas Komunikasi dan Informatika
2.20	URUSAN PEMERINTAHAN BIDANG STATISTIK							265,945,291	247,653,400	423,173,400								
2.20.02	PROGRAM PENYELENGGARAAN STATISTIK SEKTORAL	Indeks Kepuasan Pengguna	indeks		indeks	3 indeks	3 indeks	265,945,291	247,653,400	423,173,400								
2.20.02.2.01	Penyelenggaraan Statistik Sektoral di Lingkup Daerah Kabupaten/Kota	Jumlah Media penyajian data statistik sektoral	media		media	3 media	3 media	265,945,291	247,653,400	423,173,400								

**Rancangan Akhir Perubahan Rencana Kerja Pemerintah Daerah (RKPD)
Kabupaten Muara Enim
Tahun 2022**

Kode	Urusan/ Bidang Urusan/ Program/ Kegiatan/ Sub Kegiatan	Indikator Program/ Kegiatan/ Sub Kegiatan	Target Akhir Periode RPJMD	Realisasi Capaian RKPD Tahun 2020	Prakiraan Capaian Target RKPD Tahun 2021	Capaian Kinerja dan Kerangka Pendanaan							Kelompok Sasaran	Prakiraan Maju Rencana Tahun 2023		Perangkat Daerah Penanggung Jawab			
						Target 2022		Pagu Indikatif			Lokasi	Sumber Dana		Prioritas			Target	Pagu Indikatif	
						Semula	Menjadi	RKPD 2022	APBD 2022	RKPD 2022 Perubahan				Nasional	Daerah				
2 20 02 2.0 1 01	Koordinasi dan Sinkronisasi Pengumpulan, Pengolahan, Analisis dan Diseminasi Data Statistik Sektoral	Jumlah dokumen Indeks Pembangunan Manusia (IPM) Kabupaten Muara Enim Jumlah dokumen indikator sosial ekonomi Kabupaten Muara Enim Jumlah dokumen Kegiatan sensus mandiri desa					1 dokumen	1 dokumen	246,366,900	213,796,200	389,316,200	Kab. Muara Enim, Semua Kecamatan Semua Kelurahan	PENDAPATAN ASLI DAERAH (PAD)	Memperkuat Stabilitas Polhukhankam Dan Transformasi Pelayanan Publik	5. Peningkatan Kualitas Tata Kelola Pemerintah dan Pelayanan Publik 5. Peningkatan Kualitas Tata Kelola Pemerintah dan Pelayanan Publik 5. Peningkatan Kualitas Tata Kelola Pemerintah dan Pelayanan Publik	Data	1 dokumen 1 dokumen 1 Dokumen	271,003,590	Dinas Komunikasi dan Informatika
2 20 02 2.0 1 02	Peningkatan kapasitas SDM Pemerintah Daerah dalam Peningkatan Mutu Statistik Daerah yang Terintegrasi	Jumlah dokumen pengelolaan Sistem Informasi Statistik Sektoral (SISTER)					1 dokumen	1 dokumen	19,578,391	33,857,200	33,857,200	Kab. Muara Enim, Semua Kecamatan Semua Kelurahan	PENDAPATAN ASLI DAERAH (PAD)	Memperkuat Stabilitas Polhukhankam Dan Transformasi Pelayanan Publik	5. Peningkatan Kualitas Tata Kelola Pemerintah dan Pelayanan Publik	Data	1 dokumen	21,536,230	Dinas Komunikasi dan Informatika
2 21	URUSAN PEMERINTAHAN BIDANG PERSANDIAN							316,355,294	292,622,100	292,622,100						347,990,823			
2 21 02	PROGRAM PENYELENGGARAAN PERSANDIAN UNTUK PENGAMANAN INFORMASI	Cakupan terpenuhinya keamanan informasi pemerintah daerah	persen		persen		90 persen	90 persen	316,355,294	292,622,100	292,622,100						90 persen	347,990,823	
2 21 02 2.0 1	Penyelenggaraan Persandian untuk Pengamanan Informasi Pemerintah Daerah Kabupaten/Kota	Cakupan terpenuhinya keamanan informasi pemerintah daerah	persen		persen		90 persen	90 persen	231,191,972	231,146,100	231,146,100						90 persen	254,311,169	
2 21 02 2.0 1 03	Pelaksanaan Keamanan Informasi Pemerintahan Daerah Kabupaten/Kota Berbasis Elektronik dan Non Elektronik	Jumlah ruangan antisipasi penyadapan dan pembobolan data					7 ruangan	7 ruangan	159,668,150	159,634,200	159,634,200	Kab. Muara Enim, Semua Kecamatan Semua Kelurahan	PENDAPATAN ASLI DAERAH (PAD)	Memperkuat Stabilitas Polhukhankam Dan Transformasi Pelayanan Publik	5. Peningkatan Kualitas Tata Kelola Pemerintah dan Pelayanan Publik	Dokumen	7 ruangan	175,634,965	Dinas Komunikasi dan Informatika

**Rancangan Akhir Perubahan Rencana Kerja Pemerintah Daerah (RKPD)
Kabupaten Muara Enim
Tahun 2022**

Kode	Urusan/ Bidang Urusan/ Program/ Kegiatan/ Sub Kegiatan	Indikator Program/ Kegiatan/ Sub Kegiatan	Target Akhir Period e RPJMD	Realisasi Capaian RKPD Tahun 2020	Prakiraan Capaian Target RKPD Tahun 2021	Capaian Kinerja dan Kerangka Pendanaan							Kelompok Sasaran	Prakiraan Maju Rencana Tahun 2023		Perangkat Daerah Penanggung Jawab		
						Target 2022		Pagu Indikatif			Lokasi	Sumber Dana		Prioritas			Target	Pagu Indikatif
						Semula	Menjadi	RKPD 2022	APBD 2022	RKPD 2022 Perubahan				Nasional	Daerah			
2.01.02.04	Penyediaan Layanan Keamanan Informasi Pemerintah Daerah Kabupaten/Kota	Jumlah peserta sosialisasi internet sehat dan aman				200 orang	200 orang	71,523,822	71,511,900	71,511,900	Kab. Muara Enim, Semua Kecamatan Semua Kelurahan	PENDAPATAN ASLI DAERAH (PAD)	Memperkuat Stabilitas Polhukhankam Dan Transformasi Pelayanan Publik	5. Peningkatan Kualitas Tata Kelola Pemerintah dan Pelayanan Publik	Dokumen	200 orang	78,676,204	Dinas Komunikasi dan Informatika
2.02.02	Penetapan Pola Hubungan Komunikasi Sandi Antar Perangkat Daerah Kabupaten/Kota	Jumlah OPD yang melaksanakan jaring komunikasi sandi	OPD		OPD	7 OPD	7 OPD	85,163,322	61,476,000	61,476,000						7 OPD	93,679,654	
2.02.01	Operasionalisasi Jaring Komunikasi Sandi Pemerintah Daerah Kabupaten/Kota	Jumlah peserta sosialisasi Jaring Komunikasi Sandi				16 orang	16 orang	85,163,322	61,476,000	61,476,000	Kab. Muara Enim, Semua Kecamatan Semua Kelurahan	PENDAPATAN ASLI DAERAH (PAD)	Memperkuat Stabilitas Polhukhankam Dan Transformasi Pelayanan Publik	5. Peningkatan Kualitas Tata Kelola Pemerintah dan Pelayanan Publik	OPD	16 orang	93,679,654	Dinas Komunikasi dan Informatika
TOTAL								19,474,448,928	18,014,791,135	20,969,401,343							21,750,337,822	

**Rancangan Akhir Perubahan Rencana Kerja Pemerintah Daerah (RKPD)
Kabupaten Muara Enim
Tahun 2022**

Kode	Urusan/ Bidang Urusan/ Program/ Kegiatan/ Sub Kegiatan	Indikator Program/ Kegiatan/ Sub Kegiatan	Target Akhir Periode RPJMD	Realisasi Capaian RKPD Tahun 2020	Prakiraan Capaian Target RKPD Tahun 2021	Capaian Kinerja dan Kerangka Pendanaan							Kelompok Sasaran	Prakiraan Maju Rencana Tahun 2023		Perangkat Daerah Penanggung Jawab		
						Target 2022		Pagu Indikatif			Lokasi	Sumber Dana		Prioritas			Target	Pagu Indikatif
						Semula	Menjadi	RKPD 2022	APBD 2022	RKPD 2022 Perubahan				Nasional	Daerah			
2.17.01.2.01.04	Koordinasi dan Penyusunan DPA-SKPD	Dokumen DPA Jumlah Dokumen DPA				1 Dokumen 1 Dokumen	1 Dokumen 1 Dokumen	15,600,423	15,600,100	15,600,100	Kab. Muara Enim, Semua Kecamatan Semua Kelurahan	Dana Transfer Umum-Dana Alokasi Umum	Memperkuat Ketahanan Ekonomi Untuk Pertumbuhan Yang Berkualitas dan Berkeadilan	1. Peningkatan Ketahanan Perekonomian melalui Penguatan Ekonomi Pedesaan, Pengembangan UMKM Unggul dan Industri Kreatif	0	1 Dokumen 1 Dokumen	23,200,000	Dinas Koperasi, Usaha Kecil dan Menengah
2.17.01.2.01.05	Koordinasi dan Penyusunan Perubahan DPA-SKPD	Dokumen DPPA Jumlah dokumen Perubahan DPA				1 Dokumen 1 Dokumen	1 Dokumen 1 Dokumen	13,503,604	13,503,000	13,503,000	Kab. Muara Enim, Semua Kecamatan Semua Kelurahan	Dana Transfer Umum-Dana Alokasi Umum	Memperkuat Ketahanan Ekonomi Untuk Pertumbuhan Yang Berkualitas dan Berkeadilan	1. Peningkatan Ketahanan Perekonomian melalui Penguatan Ekonomi Pedesaan, Pengembangan UMKM Unggul dan Industri Kreatif	0	1 Dokumen 1 Dokumen	19,324,000	Dinas Koperasi, Usaha Kecil dan Menengah
2.17.01.2.01.07	Evaluasi Kinerja Perangkat Daerah	Dokumen penilaian mandiri SPIP Jumlah dokumen penilaian Mandiri Pelaksanaan Reformasi Birokrasi dan Laporan Penyelenggaraan				1 Dokumen 1 Dokumen	1 Dokumen 1 Dokumen	38,308,380	38,308,300	38,308,300	Kab. Muara Enim, Semua Kecamatan Semua Kelurahan	Dana Transfer Umum-Dana Alokasi Umum	Memperkuat Ketahanan Ekonomi Untuk Pertumbuhan Yang Berkualitas dan Berkeadilan	1. Peningkatan Ketahanan Perekonomian melalui Penguatan Ekonomi Pedesaan, Pengembangan UMKM Unggul dan Industri Kreatif	0	1 Dokumen 1 Dokumen	38,308,380	Dinas Koperasi, Usaha Kecil dan Menengah
2.17.01.2.02	Administrasi Keuangan Perangkat Daerah	Cakupan Layanan Administrasi Umum/Perkantoran Tingkat ketepatan pelaporan capaian kinerja dan keuangan	% %		% %	85 % 85 %	85 % 85 %	3,510,965,271	3,510,965,094	3,720,682,022						85 % 85 %	3,561,177,000	
2.17.01.2.02.01	Penyediaan Gaji dan Tunjangan ASN	Terlaksana Pembayaran Gaji ASN				12 Bulan	12 Bulan	3,473,355,894	3,473,355,894	3,683,072,822	Kab. Muara Enim, Semua Kecamatan Semua Kelurahan	Dana Transfer Umum-Dana Alokasi Umum	Memperkuat Ketahanan Ekonomi Untuk Pertumbuhan Yang Berkualitas dan Berkeadilan	1. Peningkatan Ketahanan Perekonomian melalui Penguatan Ekonomi Pedesaan, Pengembangan UMKM Unggul dan Industri Kreatif	0	12 Bulan	3,519,000,000	Dinas Koperasi, Usaha Kecil dan Menengah
2.17.01.2.02.05	Koordinasi dan Penyusunan Laporan Keuangan Akhir Tahun SKPD	Jumlah dokumen laporan keuangan akhir tahun Laporan Keuangan akhir tahun SKPD yang valid				1 Dokumen 1 Dokumen	1 Dokumen 1 Dokumen	5,147,021	5,147,000	5,147,000	Kab. Muara Enim, Semua Kecamatan Semua Kelurahan	Dana Transfer Umum-Dana Alokasi Umum	Memperkuat Ketahanan Ekonomi Untuk Pertumbuhan Yang Berkualitas dan Berkeadilan	1. Peningkatan Ketahanan Perekonomian melalui Penguatan Ekonomi Pedesaan, Pengembangan UMKM Unggul dan Industri Kreatif	0	1 Dokumen 1 Dokumen	5,897,000	Dinas Koperasi, Usaha Kecil dan Menengah

**Rancangan Akhir Perubahan Rencana Kerja Pemerintah Daerah (RKPD)
Kabupaten Muara Enim
Tahun 2022**

Kode	Urusan/ Bidang Urusan/ Program/ Kegiatan/ Sub Kegiatan	Indikator Program/ Kegiatan/ Sub Kegiatan	Target Akhir Periode RPJMD	Realisasi Capaian RKPD Tahun 2020	Prakiraan Capaian Target RKPD Tahun 2021	Capaian Kinerja dan Kerangka Pendanaan							Kelompok Sasaran	Prakiraan Maju Rencana Tahun 2023		Perangkat Daerah Penanggung Jawab		
						Target 2022		Pagu Indikatif			Lokasi	Sumber Dana		Prioritas			Target	Pagu Indikatif
						Semula	Menjadi	RKPD 2022	APBD 2022	RKPD 2022 Perubahan				Nasional	Daerah			
2.17.01.2.02.07	Koordinasi dan Penyusunan Laporan Keuangan Bulanan/Triwulanan/Semesteran SKPD	Jumlah dokumen keuangan semesteran Laporan Keuangan semesteran SKPD yang valid				2 Dokumen 2 Dokumen	2 Dokumen 2 Dokumen	32,462,356	32,462,200	32,462,200	Kab. Muara Enim, Semua Kecamatan Semua Kelurahan	Dana Transfer Umum-Dana Alokasi Umum	Memperkuat Ketahanan Ekonomi Untuk Pertumbuhan Yang Berkualitas dan Berkeadilan	1. Peningkatan Ketahanan Perekonomian melalui Penguatan Ekonomi Pedesaan, Pengembangan UMKM Unggul dan Industri Kreatif	0	2 Dokumen 2 Dokumen	36,280,000	Dinas Koperasi, Usaha Kecil dan Menengah
2.17.01.2.03	Administrasi Barang Milik Daerah pada Perangkat Daerah	Cakupan Layanan Administrasi Barang Milk Daerah	%		%	85 %	85 %	38,391,500	38,390,800	38,390,800					85 %	41,900,000		
2.17.01.2.03.02	Pengamanan Barang Milik Daerah SKPD	Jumlah kendaraan dinas yang diasuransikan Pelunasan Premi Asuransi Kendaraan Dinas				7 Unit 7 Unit	7 Unit 7 Unit	38,391,500	38,390,800	38,390,800	Kab. Muara Enim, Semua Kecamatan Semua Kelurahan	Dana Transfer Umum-Dana Alokasi Umum	Memperkuat Ketahanan Ekonomi Untuk Pertumbuhan Yang Berkualitas dan Berkeadilan	1. Peningkatan Ketahanan Perekonomian melalui Penguatan Ekonomi Pedesaan, Pengembangan UMKM Unggul dan Industri Kreatif	0	7 Unit 7 Unit	41,900,000	Dinas Koperasi, Usaha Kecil dan Menengah
2.17.01.2.05	Administrasi Kepegawaian Perangkat Daerah	Persentase pemenuhan sarana prasarana apartur	%		%	85 %	85 %	99,256,000	30,000,000	30,000,000					85 %	99,256,000		
2.17.01.2.05.09	Pendidikan dan Pelatihan Pegawai Berdasarkan Tugas dan Fungsi	Jumlah aparatur yang mengikuti diklat Kapasitas aparatur meningkat				8 Orang 80 %	8 Orang 80 %	99,256,000	30,000,000	30,000,000	Kab. Muara Enim, Semua Kecamatan, Semua Kelurahan		Memperkuat Ketahanan Ekonomi Untuk Pertumbuhan Yang Berkualitas dan Berkeadilan	1. Peningkatan Ketahanan Perekonomian melalui Penguatan Ekonomi Pedesaan, Pengembangan UMKM Unggul dan Industri Kreatif	0	8 Orang 80 %	99,256,000	Dinas Koperasi, Usaha Kecil dan Menengah
2.17.01.2.06	Administrasi Umum Perangkat Daerah	Cakupan Layanan Administrasi Umum/Perkantoran	%		%	85 %	85 %	748,215,885	745,211,500	745,211,500					85 %	759,547,431		
2.17.01.2.06.01	Penyediaan Komponen Instalasi Listrik/Penerangan Bangunan Kantor	Jumlah dan jenis komponen instalasi listrik/penerangan bangunan kantor yang disediakan Penerangan bangunan kantor dan komponen instalasi listrik tersedia				11 Jenis 80 %	11 Jenis 80 %	5,654,372	5,653,700	5,653,700	Kab. Muara Enim, Semua Kecamatan Semua Kelurahan	Dana Transfer Umum-Dana Alokasi Umum	Memperkuat Ketahanan Ekonomi Untuk Pertumbuhan Yang Berkualitas dan Berkeadilan	1. Peningkatan Ketahanan Perekonomian melalui Penguatan Ekonomi Pedesaan, Pengembangan UMKM Unggul dan Industri Kreatif	0	11 Jenis 80 %	5,738,200	Dinas Koperasi, Usaha Kecil dan Menengah

**Rancangan Akhir Perubahan Rencana Kerja Pemerintah Daerah (RKPD)
Kabupaten Muara Enim
Tahun 2022**

Kode	Urusan/ Bidang Urusan/ Program/ Kegiatan/ Sub Kegiatan	Indikator Program/ Kegiatan/ Sub Kegiatan	Target Akhir Periode RPJMD	Realisasi Capaian RKPD Tahun 2020	Prakiraan Capaian Target RKPD Tahun 2021	Capaian Kinerja dan Kerangka Pendanaan								Kelompok Sasaran	Prakiraan Maju Rencana Tahun 2023		Perangkat Daerah Penanggung Jawab	
						Target 2022		Pagu Indikatif			Lokasi	Sumber Dana	Prioritas		Target	Pagu Indikatif		
						Semula	Menjadi	RKPD 2022	APBD 2022	RKPD 2022 Perubahan			Nasional					Daerah
2.17.01.2.06.04	Penyediaan Bahan Logistik Kantor	Jumlah logistik kantor yang disediakan Tersedia Logistik kantor				29 Jenis 29 Jenis	29 Jenis 29 Jenis	63,604,282	63,603,800	63,603,800	Kab. Muara Enim, Semua Kecamatan Semua Kelurahan	Dana Transfer Umum-Dana Alokasi Umum	Memperkuat Ketahanan Ekonomi Untuk Pertumbuhan Yang Berkualitas dan Berkeadilan	1. Peningkatan Ketahanan Perekonomian melalui Penguatan Ekonomi Pedesaan, Pengembangan UMKM Unggul dan Industri Kreatif	0	29 Jenis 29 Jenis	64,319,000	Dinas Koperasi, Usaha Kecil dan Menengah
2.17.01.2.06.05	Penyediaan Barang Cetak dan Penggandaan	Administrasi kantor berjalan dengan baik Jumlah dan jenis barang cetakan dan penggandaan yang disediakan				80 % 6 Jenis	80 % 6 Jenis	34,650,231	34,650,000	34,650,000	Kab. Muara Enim, Semua Kecamatan Semua Kelurahan	Dana Transfer Umum-Dana Alokasi Umum	Memperkuat Ketahanan Ekonomi Untuk Pertumbuhan Yang Berkualitas dan Berkeadilan	1. Peningkatan Ketahanan Perekonomian melalui Penguatan Ekonomi Pedesaan, Pengembangan UMKM Unggul dan Industri Kreatif	0	80 % 6 Jenis	34,650,231	Dinas Koperasi, Usaha Kecil dan Menengah
2.17.01.2.06.06	Penyediaan Bahan Bacaan dan Peraturan Perundang-undangan	Aparatur mendapatkan informasi melalui media massa Jenis dan jenis surat kabar yang disediakan				80 % 4 Jenis surat kabar	80 % 4 Jenis surat kabar	9,600,000	9,597,000	9,597,000	Kab. Muara Enim, Semua Kecamatan Semua Kelurahan	Dana Transfer Umum-Dana Alokasi Umum	Memperkuat Ketahanan Ekonomi Untuk Pertumbuhan Yang Berkualitas dan Berkeadilan	1. Peningkatan Ketahanan Perekonomian melalui Penguatan Ekonomi Pedesaan, Pengembangan UMKM Unggul dan Industri Kreatif	0	80 % 4 Jenis surat kabar	11,940,000	Dinas Koperasi, Usaha Kecil dan Menengah
2.17.01.2.06.08	Fasilitasi Kunjungan Tamu	Jumlah notulen rapat Terpenuhnya kebutuhan makanan dan minuman rapat				11 Notulen rapat 11 Notulen rapat	11 Notulen rapat 11 Notulen rapat	27,720,000	27,720,000	27,720,000	Kab. Muara Enim, Semua Kecamatan Semua Kelurahan	Dana Transfer Umum-Dana Alokasi Umum	Memperkuat Ketahanan Ekonomi Untuk Pertumbuhan Yang Berkualitas dan Berkeadilan	1. Peningkatan Ketahanan Perekonomian melalui Penguatan Ekonomi Pedesaan, Pengembangan UMKM Unggul dan Industri Kreatif	0	11 Notulen rapat 11 Notulen rapat	32,900,000	Dinas Koperasi, Usaha Kecil dan Menengah
2.17.01.2.06.09	Penyelenggaraan Rapat Koordinasi dan Konsultasi SKPD	Jumlah laporan hasil koordinasi dan konsultasi ke luar dan ke dalam daerah Sinergitas program/kegiatan antara Pusat dan Daerah				125 Laporan 80 %	125 Laporan 80 %	606,987,000	603,987,000	603,987,000	Semua Kab/Kota, Semua Kecamatan Semua Kelurahan	Dana Transfer Umum-Dana Alokasi Umum	Memperkuat Ketahanan Ekonomi Untuk Pertumbuhan Yang Berkualitas dan Berkeadilan	1. Peningkatan Ketahanan Perekonomian melalui Penguatan Ekonomi Pedesaan, Pengembangan UMKM Unggul dan Industri Kreatif	0	125 Laporan 80 %	610,000,000	Dinas Koperasi, Usaha Kecil dan Menengah

**Rancangan Akhir Perubahan Rencana Kerja Pemerintah Daerah (RKPD)
Kabupaten Muara Enim
Tahun 2022**

Kode	Urusan/ Bidang Urusan/ Program/ Kegiatan/ Sub Kegiatan	Indikator Program/ Kegiatan/ Sub Kegiatan	Target Akhir Periode RPJMD	Realisasi Capaian RKPD Tahun 2020	Prakiraan Capaian Target RKPD Tahun 2021	Capaian Kinerja dan Kerangka Pendanaan						Kelompok Sasaran	Prakiraan Maju Rencana Tahun 2023		Perangkat Daerah Penanggung Jawab			
						Target 2022		Pagu Indikatif			Lokasi		Sumber Dana	Prioritas		Target	Pagu Indikatif	
						Semula	Menjadi	RKPD 2022	APBD 2022	RKPD 2022 Perubahan				Nasional				Daerah
2 17 01 2.0 7	Pengadaan Barang Milik Daerah Penunjang Urusan Pemerintahan Daerah	Cakupan pemenuhan gedung kantor	%		%	85 %	85 %	127,500,000	0	651,979,734				85 %	842,500,000			
2 17 01 2.0 7 01	Pengadaan Kendaraan Perorangan Dinas atau Kendaraan Dinas Jabatan	Jumlah kendaraan Dinas jabatan yang disediakan					1 unit	0	0	430,000,000	Kab. Muara Enim, Muara Enim, Muara Lawai	Dana Transfer Umum - Dana Alokasi Umum	1. Peningkatan Ketahanan Perekonomian melalui Penguatan Ekonomi Pedesaan, Pengembangan UMKM Unggul dan Industri Kreatif	0	1 unit	450,000,000	Dinas Koperasi, Usaha Kecil dan Menengah	
2 17 01 2.0 7 02	Pengadaan Kendaraan Dinas Operasional atau Lapangan	Jumlah kendaraan operasional kantor yang disediakan					2 Unit	0	0	50,000,000	Kab. Muara Enim, Muara Enim, Muara Lawai	Dana Transfer Umum - Dana Alokasi Umum	1. Peningkatan Ketahanan Perekonomian melalui Penguatan Ekonomi Pedesaan, Pengembangan UMKM Unggul dan Industri Kreatif	0	2 Unit	75,000,000	Dinas Koperasi, Usaha Kecil dan Menengah	
2 17 01 2.0 7 06	Pengadaan Peralatan dan Mesin Lainnya							0	0	171,979,734	Kab. Muara Enim, Muara Enim, Muara Lawai	Dana Transfer Umum - Dana Alokasi Umum	1. Peningkatan Ketahanan Perekonomian melalui Penguatan Ekonomi Pedesaan, Pengembangan UMKM Unggul dan Industri Kreatif	0		150,000,000	Dinas Koperasi, Usaha Kecil dan Menengah	
2 17 01 2.0 8	Penyediaan Jasa Penunjang Urusan Pemerintahan Daerah	Cakupan jasa penunjang operasional kantor	%		%	85 %	85 %	579,616,800	578,316,500	609,646,000				85 %	614,936,800			
2 17 01 2.0 8 01	Penyediaan Jasa Surat Menyurat	Administrasi perkantoran berjalan dengan baik Jumlah dokumen bermaterai				80 % 4 Dokumen	80 % 4 Dokumen	5,000,000	4,995,200	4,995,200	Kab. Muara Enim, Semua Kecamatan Semua Kelurahan	Dana Transfer Umum - Dana Alokasi Umum	Memperkuat Ketahanan Ekonomi Untuk Pertumbuhan Yang Berkualitas dan Berkeadilan	1. Peningkatan Ketahanan Perekonomian melalui Penguatan Ekonomi Pedesaan, Pengembangan UMKM Unggul dan Industri Kreatif	0	80 % 4 Dokumen	6,000,000	Dinas Koperasi, Usaha Kecil dan Menengah

**Rancangan Akhir Perubahan Rencana Kerja Pemerintah Daerah (RKPD)
Kabupaten Muara Enim
Tahun 2022**

Kode	Urusan/ Bidang Urusan/ Program/ Kegiatan/ Sub Kegiatan	Indikator Program/ Kegiatan/ Sub Kegiatan	Target Akhir Periode RPJMD	Realisasi Capaian RKPD Tahun 2020	Prakiraan Capaian Target RKPD Tahun 2021	Capaian Kinerja dan Kerangka Pendanaan							Kelompok Sasaran	Prakiraan Maju Rencana Tahun 2023		Perangkat Daerah Penanggung Jawab		
						Target 2022		Pagu Indikatif			Lokasi	Sumber Dana		Prioritas			Target	Pagu Indikatif
						Semula	Menjadi	RKPD 2022	APBD 2022	RKPD 2022 Perubahan				Nasional	Daerah			
2.17.01.2.08.02	Penyediaan Jasa Komunikasi, Sumber Daya Air dan Listrik	Jumlah rekening tagihan Pelunasan tagihan telepon, air, listrik dan TV kabel				5 Rekening 100 %	5 Rekening 100 %	173,936,800	173,784,000	205,113,500	Kab. Muara Enim, Semua Kecamatan Semua Kelurahan	Dana Transfer Umum- Dana Alokasi Umum	Memperkuat Ketahanan Ekonomi Untuk Pertumbuhan Yang Berkualitas dan Berkeadilan	1. Peningkatan Ketahanan Perekonomian melalui Penguatan Ekonomi Pedesaan, Pengembangan UMKM Unggul dan Industri Kreatif	0	5 Rekening 100 %	173,936,800	Dinas Koperasi, Usaha Kecil dan Menengah
2.17.01.2.08.03	Penyediaan Jasa Peralatan dan Perlengkapan Kantor	Jumlah dan jenis peralatan dan perlengkapan kantor yang disediakan Peralatan kerja kantor yang terpelihara				5 Jenis 12 Bulan	5 Jenis 12 Bulan	175,000,000	173,857,300	173,857,300	Kab. Muara Enim, Semua Kecamatan Semua Kelurahan	Dana Transfer Umum- Dana Alokasi Umum	Memperkuat Ketahanan Ekonomi Untuk Pertumbuhan Yang Berkualitas dan Berkeadilan	1. Peningkatan Ketahanan Perekonomian melalui Penguatan Ekonomi Pedesaan, Pengembangan UMKM Unggul dan Industri Kreatif	0	5 Jenis 12 Bulan	185,000,000	Dinas Koperasi, Usaha Kecil dan Menengah
2.17.01.2.08.04	Penyediaan Jasa Pelayanan Umum Kantor	Kantor yang bersih dan nyaman Waktu pelaksanaan jasa pelayanan umum kantor				80 % 12 bulan + 2 orang	80 % 12 bulan + 2 orang	225,680,000	225,680,000	225,680,000	Kab. Muara Enim, Semua Kecamatan Semua Kelurahan	Dana Transfer Umum- Dana Alokasi Umum	Memperkuat Ketahanan Ekonomi Untuk Pertumbuhan Yang Berkualitas dan Berkeadilan	1. Peningkatan Ketahanan Perekonomian melalui Penguatan Ekonomi Pedesaan, Pengembangan UMKM Unggul dan Industri Kreatif	0	80 % 12 bulan + 2 orang	250,000,000	Dinas Koperasi, Usaha Kecil dan Menengah
2.17.01.2.09	Pemeliharaan Barang Milik Daerah Penunjang Urusan Pemerintahan Daerah	Cakupan pemeliharaan barang milk daerah	%		%	85 %	85 %	385,678,274	385,442,169	385,442,169						85 %	397,883,336	
2.17.01.2.09.02	Penyediaan Jasa Pemeliharaan, Biaya Pemeliharaan, Pajak, dan Perizinan Kendaraan Dinas Operasional atau Lapangan	Jumlah kendaraan dinas/operasional yang mendapatkan pemeliharaan dan pelunasan pajak kendaraan Kendaraan dinas kantor terpelihara dengan baik				6 mobil dan 13 motor 6 mobil dan 13 motor	6 mobil dan 13 motor 6 mobil dan 13 motor	306,883,336	306,825,521	306,825,521	Kab. Muara Enim, Semua Kecamatan Semua Kelurahan	Dana Transfer Umum- Dana Alokasi Umum	Memperkuat Ketahanan Ekonomi Untuk Pertumbuhan Yang Berkualitas dan Berkeadilan	1. Peningkatan Ketahanan Perekonomian melalui Penguatan Ekonomi Pedesaan, Pengembangan UMKM Unggul dan Industri Kreatif	0	6 mobil dan 13 motor 6 mobil dan 13 motor	306,883,336	Dinas Koperasi, Usaha Kecil dan Menengah

**Rancangan Akhir Perubahan Rencana Kerja Pemerintah Daerah (RKPD)
Kabupaten Muara Enim
Tahun 2022**

Kode	Urusan/ Bidang Urusan/ Program/ Kegiatan/ Sub Kegiatan	Indikator Program/ Kegiatan/ Sub Kegiatan	Target Akhir Periode RPJMD	Realisasi Capaian RKPD Tahun 2020	Prakiraan Capaian Target RKPD Tahun 2021	Capaian Kinerja dan Kerangka Pendanaan							Kelompok Sasaran	Prakiraan Maju Rencana Tahun 2023		Perangkat Daerah Penanggung Jawab		
						Target 2022		Pagu Indikatif			Lokasi	Sumber Dana		Prioritas			Target	Pagu Indikatif
						Semula	Menjadi	RKPD 2022	APBD 2022	RKPD 2022 Perubahan				Nasional	Daerah			
2.17.01.2.09.10	Pemeliharaan/Rehabilitasi Sarana dan Prasarana Gedung Kantor atau Bangunan Lainnya	Jenis peralatan dan perlengkapan kantor yang dipelihara Peralatan gedung kantor terpelihara dengan baik				3 Jenis 80 %	3 Jenis 80 %	27,035,090	27,016,800	27,016,800	Kab. Muara Enim, Semua Kecamatan Semua Kelurahan	Dana Transfer Umum-Dana Alokasi Umum	Memperkuat Ketahanan Ekonomi Untuk Pertumbuhan Yang Berkualitas dan Berkeadilan	1. Peningkatan Ketahanan Perekonomian melalui Penguatan Ekonomi Pedesaan, Pengembangan UMKM Unggul dan Industri Kreatif	0	3 Jenis 80 %	30,000,000	Dinas Koperasi, Usaha Kecil dan Menengah
2.17.01.2.09.11	Pemeliharaan/Rehabilitasi Sarana dan Prasarana Pendukung Gedung Kantor atau Bangunan Lainnya	Jumlah sarana pendukung gedung kantor yang dipelihara Jumlah sarana pendukung gedung kantor yang dipelihara				1 `Jenis (AC) 1 Jenis (AC)	1 `Jenis (AC) 1 Jenis (AC)	51,759,848	51,599,848	51,599,848	Kab. Muara Enim, Semua Kecamatan Semua Kelurahan	Dana Transfer Umum-Dana Alokasi Umum	Memperkuat Ketahanan Ekonomi Untuk Pertumbuhan Yang Berkualitas dan Berkeadilan	1. Peningkatan Ketahanan Perekonomian melalui Penguatan Ekonomi Pedesaan, Pengembangan UMKM Unggul dan Industri Kreatif	0	1 `Jenis (AC) 1 Jenis (AC)	61,000,000	Dinas Koperasi, Usaha Kecil dan Menengah
2.17.03	PROGRAM PENGAWASAN DAN PEMERIKSAAN KOPERASI	Persentase Koperasi Sehat	persen		persen	47 persen	47 persen	76,309,000	76,300,600	76,300,600						47 persen	81,020,000	
2.17.03.2.01	Pemeriksaan dan Pengawasan Koperasi, Koperasi Simpan Pinjam/Unit Simpan Pinjam Koperasi yang Wilayah Keanggotaannya dalam Daerah Kabupaten/ Kota	Cakupan upaya pemeriksaan dan pengawasan koperasi	Koperasi		Koperasi	100 Koperasi	100 Koperasi	76,309,000	76,300,600	76,300,600						100 Koperasi	81,020,000	
2.17.03.2.01.01	Pengawasan Kekuatan, Kesehatan, Kemandirian, Ketangguhan, serta Akuntabilitas Koperasi Kewenangan Kabupaten/Kota	Jumlah koperasi yang dilakukan pengawasan dan pemeriksaan Koperasi menjadi lebih berkembang				400 Koperasi 80 %	400 Koperasi 80 %	76,309,000	76,300,600	76,300,600	Kab. Muara Enim, Semua Kecamatan Semua Kelurahan	Dana Transfer Umum-Dana Alokasi Umum	Memperkuat Ketahanan Ekonomi Untuk Pertumbuhan Yang Berkualitas dan Berkeadilan	1. Peningkatan Ketahanan Perekonomian melalui Penguatan Ekonomi Pedesaan, Pengembangan UMKM Unggul dan Industri Kreatif	0	400 Koperasi 80 %	81,020,000	Dinas Koperasi, Usaha Kecil dan Menengah

**Rancangan Akhir Perubahan Rencana Kerja Pemerintah Daerah (RKPD)
Kabupaten Muara Enim
Tahun 2022**

Kode	Urusan/ Bidang Urusan/ Program/ Kegiatan/ Sub Kegiatan	Indikator Program/ Kegiatan/ Sub Kegiatan	Target Akhir Period e RPJMD	Realisasi Capaian RKPD Tahun 2020	Prakiraan Capaian Target RKPD Tahun 2021	Capaian Kinerja dan Kerangka Pendanaan							Kelompok Sasaran	Prakiraan Maju Rencana Tahun 2023		Perangkat Daerah Penanggung Jawab		
						Target 2022		Pagu Indikatif			Lokasi	Sumber Dana		Prioritas			Target	Pagu Indikatif
						Semula	Menjadi	RKPD 2022	APBD 2022	RKPD 2022 Perubahan				Nasional	Daerah			
2 17 04	PROGRAM PENILAIAN KESEHATAN KSP/USP KOPERASI	Cakupan KSP/USP Koperasi yang dinilai ke sehatannya	Koperasi		Koperasi	100 Koperasi	100 Koperasi	80,060,300	80,049,900	80,049,900					100 Koperasi	89,010,000		
2 17 04	Penilaian Kesehatan Koperasi Simpan Pinjam/Unit Simpan Pinjam Koperasi yang Wilayah Keanggotaannya dalam 1 (satu) Daerah Kabupaten/Kota	Total KSP/USP koperasi yang dinilai ke sehatannya	Koperasi		Koperasi	60 Koperasi	60 Koperasi	80,060,300	80,049,900	80,049,900					60 Koperasi	89,010,000		
2 17 04	2.0 1 01 Pelaksanaan Penilaian Kesehatan KSP/USP Koperasi Kewenangan Kabupaten/Kota	Jumlah KSP/USP Koperasi yang dinilai ke sehatannya Koperasi Kategori sehat meningkat				30 KSP/USP Koperasi 80 %	30 KSP/USP Koperasi 80 %	80,060,300	80,049,900	80,049,900	Kab. Muara Enim, Semua Kecamatan Semua Kelurahan	Dana Transfer Umum- Dana Alokasi Umum	Memperkuat Ketahanan Ekonomi Untuk Pertumbuhan Yang Berualitas dan Berkeadilan	1. Peningkatan Ketahanan Perekonomian melalui Penguatan Ekonomi Pedesaan, Pengembangan UMKM Unggul dan Industri Kreatif	0	30 KSP/USP Koperasi 80 %	89,010,000	Dinas Koperasi, Usaha Kecil dan Menengah
2 17 05	PROGRAM PENDIDIKAN DAN LATIHAN PERKOPERASIAN	Persentase SDM Pengelola Koperasi yang bersertifikat	persen		persen	47 persen	47 persen	594,198,802	591,500,600	591,500,600					47 persen	609,000,000		
2 17 05	2.0 1 Pendidikan dan Latihan Perkoperasian Bagi Koperasi yang Wilayah Keanggotaan dalam Daerah Kabupaten/Kota	Cakupan diklat yang diikuti pengelola koperasi	Diklat		Diklat	4 Diklat	4 Diklat	594,198,802	591,500,600	591,500,600					4 Diklat	609,000,000		
2 17 05	2.0 1 01 Peningkatan Pemahaman dan Pengetahuan Perkoperasian serta Kapasitas dan Kompetensi SDM Koperasi	Jumlah pengelola Koperasi/KUD yang mengikuti pelatihan peningkatan kualitas SDM Jumlah pengelola Koperasi/KUD yang mengikuti pelatihan peningkatan kualitas SDM Kualitas SDM Pengelola Koperasi/KUD meningkat Meningkatnya Pemahaman Juru Buku Koperasi				30 Orang SKKNI 60 Orang SDM 80 % 80 %	30 Orang SKKNI 60 Orang SDM 80 % 80 %	594,198,802	591,500,600	591,500,600	Kab. Muara Enim, Semua Kecamatan Semua Kelurahan	Dana Transfer Umum- Dana Alokasi Umum	Memperkuat Ketahanan Ekonomi Untuk Pertumbuhan Yang Berualitas dan Berkeadilan	1. Peningkatan Ketahanan Perekonomian melalui Penguatan Ekonomi Pedesaan, Pengembangan UMKM Unggul dan Industri Kreatif	0	30 Orang SKKNI 60 Orang SDM 80 % 80 %	609,000,000	Dinas Koperasi, Usaha Kecil dan Menengah

**Rancangan Akhir Perubahan Rencana Kerja Pemerintah Daerah (RKPD)
Kabupaten Muara Enim
Tahun 2022**

Kode	Urusan/ Bidang Urusan/ Program/ Kegiatan/ Sub Kegiatan	Indikator Program/ Kegiatan/ Sub Kegiatan	Target Akhir Period e RPJMD	Realisasi Capaian RKPD Tahun 2020	Prakiraan Capaian Target RKPD Tahun 2021	Capaian Kinerja dan Kerangka Pendanaan							Kelompok Sasaran	Prakiraan Maju Rencana Tahun 2023		Perangkat Daerah Penanggung Jawab		
						Target 2022		Pagu Indikatif			Lokasi	Sumber Dana		Prioritas			Target	Pagu Indikatif
						Semula	Menjadi	RKPD 2022	APBD 2022	RKPD 2022 Perubahan				Nasional	Daerah			
2 17 06	PROGRAM PEMBERDAYAAN DAN PERLINDUNGAN KOPERASI	Persentase Koperasi Aktif	persen		persen	87.42 persen	87.42 persen	1,476,513,672	1,179,230,700	1,179,230,700				87.42 persen	1,765,136,725			
2 17 06 2.0 1	Pemberdayaan dan Perlindungan Koperasi yang Keanggotaannya dalam Daerah Kabupaten/Kota	Cakupan upaya pemberdayaan koperasi	Koperasi		Koperasi	260 Koperasi	260 Koperasi	1,476,513,672	1,179,230,700	1,179,230,700				260 Koperasi	1,765,136,725			

**Rancangan Akhir Perubahan Rencana Kerja Pemerintah Daerah (RKPD)
Kabupaten Muara Enim
Tahun 2022**

Kode	Urusan/ Bidang Urusan/ Program/ Kegiatan/ Sub Kegiatan	Indikator Program/ Kegiatan/ Sub Kegiatan	Target Akhir Periode RPJMD	Realisasi Capaian RKPD Tahun 2020	Prakiraan Capaian Target RKPD Tahun 2021	Capaian Kinerja dan Kerangka Pendanaan								Kelompok Sasaran	Prakiraan Maju Rencana Tahun 2023		Perangkat Daerah Penanggung Jawab		
						Target 2022		Pagu Indikatif			Lokasi	Sumber Dana	Prioritas		Target	Pagu Indikatif			
						Semula	Menjadi	RKPD 2022	APBD 2022	RKPD 2022 Perubahan			Nasional					Daerah	
21706101	Pemberdayaan Peningkatan Produktivitas, Nilai Tambah, Akses Pasar, Akses Pembiayaan, Penguatan Kelembagaan, Penataan Manajemen, Standarisasi, dan Restrukturisasi Usaha Koperasi Kewenangan Kabupaten/Kota	Data Koperasi yang terintegrasi dengan sistem informasi Data Koperasi yang valid dan terbaru Jumlah dan Jenis Koperasi yang dibina dan dikembangkan usahanya Jumlah Koperasi/KUD Berprestasi Jumlah Koperasi yang dilakukan Jumlah Koperasi yang dimonitoring perizinan dan kelembagaannya Jumlah Koperasi yang mengikuti Sosialisasi Kelembagaan Jumlah Mitra Koperasi Jumlah Pengurus Koperasi yang mendapatkan Pengetahuan tentang Peraturan dan Sanksi Koperasi Jumlah peserta (pengurus dan anggota koperasi) yang mengikuti sosialisasi Jumlah Peserta (Pengurus dan anggota Koperasi) yang mengikuti sosialisasi Jumlah unit Koperasi yang dibangun Meningkatnya Koperasi/KUD yang berprestasi Pemukhtahiran database koperasi dalam Aplikasi Sistem Informasi Pengurus dan Anggota Koperasi dapat mengembangkan usaha koperasi Peningkatan Volume Jenis Usaha Koperasi Terjalannya kerjasama dengan kementerian / Pihak ke-III																	
						30 Koperasi 80 % 30 Koperasi 30 Koperasi 30 Koperasi 30 Koperasi 40 Koperasi 30 Koperasi 30 Orang 60 Koperasi 80 % 1 Unit gedung 80 % 80 % 80 % 80 % 70 % 80 %	30 Koperas 80 % 30 Koperas 30 Koperas 30 Koperas 30 Koperas 40 Koperas 30 Koperas 30 Orang 60 Koperas 80 % 1 Unit gedung 80 % 80 % 80 % 80 % 70 % 80 %		1,476,513,672	1,179,230,700	1,179,230,700	Kab. Muara Enim, Semua Kecamatan Semua Kelurahan	Dana Transfer Umum-Dana Alokasi Umum	Memperkuat Ketahanan Ekonomi Untuk Pertumbuhan Yang Berkualitas dan Berkeadilan	1. Peningkatan Ketahanan Perekonomian melalui Penguatan Ekonomi Pedesaan, Pengembangan UMKM Unggul dan Industri Kreatif	0	30 Koperasi 80 % 30 Koperasi 30 Koperasi 30 Koperasi 40 Koperasi 30 Koperasi/KUD 30 Orang 60 Koperasi 80 % 1 Unit gedung 80 % 80 % 80 % 80 % 70 % 80 %	1,765,136,725	Dinas Koperasi, Usaha Kecil dan Menengah

**Rancangan Akhir Perubahan Rencana Kerja Pemerintah Daerah (RKPD)
Kabupaten Muara Enim
Tahun 2022**

Kode	Urusan/ Bidang Urusan/ Program/ Kegiatan/ Sub Kegiatan	Indikator Program/ Kegiatan/ Sub Kegiatan	Target Akhir Period e RPJMD	Realisasi Capaian RKPD Tahun 2020	Prakiraan Capaian Target RKPD Tahun 2021	Capaian Kinerja dan Kerangka Pendanaan							Kelompok Sasaran	Prakiraan Maju Rencana Tahun 2023		Perangkat Daerah Penanggung Jawab		
						Target 2022		Pagu Indikatif			Lokasi	Sumber Dana		Prioritas			Target	Pagu Indikatif
						Semula	Menjadi	RKPD 2022	APBD 2022	RKPD 2022 Perubahan				Nasional	Daerah			
2 17 07	PROGRAM PEMBERDAYAAN USAHA MENENGAH, USAHA KECIL, DAN USAHA MIKRO (UMKM)	Pertumbuhan wirausaha baru	Unit		Unit	1500 Unit	1500 Unit	1,490,249,009	1,116,906,780	1,309,206,680					1500 Unit	1,649,003,000		
2 17 07 2.0 1	Pemberdayaan Usaha Mikro yang Dilakukan melalui Pendataan, Kemitraan, Kemudahan Perizinan, Penguatan Kelembagaan dan Koordinasi dengan Para Pemangku Kepentingan	Cakupan upaya pemberdayaan usaha mikro	UMK		UMK	500 UMK	500 UMK	1,490,249,009	1,116,906,780	1,309,206,680					500 UMK	1,649,003,000		
2 17 07 2.0 1 01	Pendataan Potensi dan Pengembangan Usaha Mikro	Dokumen database yang tersedia Waktu pelaksanaan pembaruan database UMKM				1 Dokumen 12 Bulan	1 Dokumen 12 Bulan	111,775,992	111,775,900	81,295,900	Kab. Muara Enim, Semua Kecamatan Semua Kelurahan	Dana Transfer Umum- Dana Alokasi Umum	Memperkuat Ketahanan Ekonomi Untuk Pertumbuhan Yang Berualitas dan Berkeadilan	1. Peningkatan Ketahanan Perekonomian melalui Penguatan Ekonomi Pedesaan, Pengembangan UMKM Unggul dan Industri Kreatif	0	1 Dokumen 12 Bulan	156,000,000	Dinas Koperasi, Usaha Kecil dan Menengah
2 17 07 2.0 1 04	Pemberdayaan Kelembagaan Potensi dan Pengembangan Usaha Mikro	UMKM yang dimonitor Waktu pelaksanaan dimonitoring dan jumlah peserta pelatihan kewirausahaan				60 Orang 12 Bulan	60 Orang 12 Bulan	598,325,526	748,325,280	964,325,180	Kab. Muara Enim, Semua Kecamatan Semua Kelurahan	Dana Transfer Umum- Dana Alokasi Umum	Memperkuat Ketahanan Ekonomi Untuk Pertumbuhan Yang Berualitas dan Berkeadilan	1. Peningkatan Ketahanan Perekonomian melalui Penguatan Ekonomi Pedesaan, Pengembangan UMKM Unggul dan Industri Kreatif	0	60 Orang 12 Bulan	601,983,000	Dinas Koperasi, Usaha Kecil dan Menengah
2 17 07 2.0 1 05	Koordinasi dan Sinkronisasi dengan Para Pemangku Kepentingan dalam Pemberdayaan Usaha Mikro	Jumlah UMKM yang mendapat pendampingan dalam penguatan modal usaha penguatan modal terhadap UMKMK dan Petani				150 UMKM 80 %	150 UMKM 80 %	780,147,491	256,805,600	263,585,600	Kab. Muara Enim, Semua Kecamatan Semua Kelurahan	Dana Transfer Umum- Dana Alokasi Umum	Memperkuat Ketahanan Ekonomi Untuk Pertumbuhan Yang Berualitas dan Berkeadilan	1. Peningkatan Ketahanan Perekonomian melalui Penguatan Ekonomi Pedesaan, Pengembangan UMKM Unggul dan Industri Kreatif	0	150 UMKM 80 %	891,020,000	Dinas Koperasi, Usaha Kecil dan Menengah
2 17 08	PROGRAM PENGEMBANGAN UMKM	UMKM Naik Kelas	UMKM		UMKM	10.760; 818; 51 UMKM	10.760; 818; 51 UMKM	887,559,604	887,559,575	950,569,400					10.760; 818; 51 UMKM	912,900,000		

**Rancangan Akhir Perubahan Rencana Kerja Pemerintah Daerah (RKPD)
Kabupaten Muara Enim
Tahun 2022**

Kode	Urusan/ Bidang Urusan/ Program/ Kegiatan/ Sub Kegiatan	Indikator Program/ Kegiatan/ Sub Kegiatan	Target Akhir Period e RPJMD	Realisasi Capaian RKPD Tahun 2020	Prakiraan Capaian Target RKPD Tahun 2021	Capaian Kinerja dan Kerangka Pendanaan						Kelompok Sasaran	Prakiraan Maju Rencana Tahun 2023		Perangkat Daerah Penanggung Jawab			
						Target 2022		Pagu Indikatif			Lokasi		Sumber Dana	Prioritas		Target	Pagu Indikatif	
						Semula	Menjadi	RKPD 2022	APBD 2022	RKPD 2022 Perubahan				Nasional				Daerah
2 17 08 2.0 1	Pengembangan Usaha Mikro dengan Orientasi Peningkatan Skala Usaha Menjadi Usaha Kecil	Cakupan usaha mikro yang dikembangkan	UMKM		UMKM	30 UMKM	30 UMKM	887,559,604	887,559,575	950,569,400				30 UMKM	912,900,000			
2 17 08 2.0 1 01	Fasilitasi Usaha Mikro Menjadi Usaha Kecil dalam Pengembangan Produksi dan Pengolahan, Pemasaran, SDM, serta Desain dan Teknologi	Jumlah UMK yang di Fasilitasi dalam Pengembangan Jumlah UMK yang difasilitasi dalam pengembangan usaha Meningkatnya Fasilitasi Usaha dari Pemerintah bagi UMK Meningkatnya Kualitas dan Inovasi Produk UMK Produk UMK dapat dipromosikan UMKM yang produktif				20 UMK 20 UMK 80 % 80 % 5 Event 80 %	20 UMK 20 UMK 80 % 80 % 5 Event 80 %	887,559,604	887,559,575	950,569,400	Kab. Muara Enim, Semua Kecamatan Semua Kelurahan	Dana Transfer Umum- Dana Alokasi Umum	Memperkuat Ketahanan Ekonomi Untuk Pertumbuhan Yang Berkualitas dan Berkeadilan	1. Peningkatan Ketahanan Perekonomian melalui Penguatan Ekonomi Pedesaan, Pengembangan UMKM Unggul dan Industri Kreatif	0	20 UMK 20 UMK 80 % 80 % 5 Event 80 %	912,900,000	Dinas Koperasi, Usaha Kecil dan Menengah
TOTAL								10,118,923,826	9,371,781,118	10,520,111,905					11,445,552,672			

**Rancangan Akhir Perubahan Rencana Kerja Pemerintah Daerah (RKPD)
Kabupaten Muara Enim
Tahun 2022**

Kode	Urusan/ Bidang Urusan/ Program/ Kegiatan/ Sub Kegiatan	Indikator Program/ Kegiatan/ Sub Kegiatan	Target Akhir Periode RPJMD	Realisasi Capaian RKPD Tahun 2020	Prakiraan Capaian Target RKPD Tahun 2021	Capaian Kinerja dan Kerangka Pendanaan						Kelompok Sasaran	Prakiraan Maju Rencana Tahun 2023		Perangkat Daerah Penanggung Jawab			
						Target 2022		Pagu Indikatif			Lokasi		Sumber Dana	Prioritas		Target	Pagu Indikatif	
						Semula	Menjadi	RKPD 2022	APBD 2022	RKPD 2022 Perubahan				Nasional				Daerah
2						URUSAN PEMERINTAHAN WAJIB YANG TIDAK BERKAITAN DENGAN PELAYANAN DASAR												
2	18								9,798,832,240	8,768,549,324	10,807,087,263			8,156,309,274				
2	18	01							5,825,771,796	5,797,236,889	7,256,230,396			3,587,965,589				
2	18	01	2.0 1						83,620,881	113,082,579	155,781,979			91,982,966				
2	18	01	2.0 1	02					16,964,265	28,892,945	31,530,945	Kab. Muara Enim, Semua Kecamatan Semua Kelurahan	Dana Transfer Umum-Dana Alokasi Umum	1. Peningkatan Ketahanan Perekonomian melalui Penguatan Ekonomi Pedesaan, Pengembangan UMKM Unggul dan Industri Kreatif	1 Dokumen	18,660,691	Dinas Penanaman Modal dan Pelayanan Terpadu Satu Pintu	
2	18	01	2.0 1	03					16,973,988	16,973,820	31,665,820	Kab. Muara Enim, Muara Enim, Muara Enim	Dana Transfer Umum-Dana Alokasi Umum	1. Peningkatan Ketahanan Perekonomian melalui Penguatan Ekonomi Pedesaan, Pengembangan UMKM Unggul dan Industri Kreatif	1 Dokumen	18,671,386	Dinas Penanaman Modal dan Pelayanan Terpadu Satu Pintu	
2	18	01	2.0 1	04					16,767,593	26,301,188	34,129,088	Kab. Muara Enim, Muara Enim, Muara Enim	Dana Transfer Umum-Dana Alokasi Umum	1. Peningkatan Ketahanan Perekonomian melalui Penguatan Ekonomi Pedesaan, Pengembangan UMKM Unggul dan Industri Kreatif	1 Dokumen	18,444,352	Dinas Penanaman Modal dan Pelayanan Terpadu Satu Pintu	
2	18	01	2.0 1	05					9,351,888	17,351,740	26,509,740	Kab. Muara Enim, Muara Enim, Muara Enim	Dana Transfer Umum-Dana Alokasi Umum	1. Peningkatan Ketahanan Perekonomian melalui Penguatan Ekonomi Pedesaan, Pengembangan UMKM Unggul dan Industri Kreatif	1 Dokumen	10,287,076	Dinas Penanaman Modal dan Pelayanan Terpadu Satu Pintu	

**Rancangan Akhir Perubahan Rencana Kerja Pemerintah Daerah (RKPD)
Kabupaten Muara Enim
Tahun 2022**

Kode	Urusan/ Bidang Urusan/ Program/ Kegiatan/ Sub Kegiatan	Indikator Program/ Kegiatan/ Sub Kegiatan	Target Akhir Periode RPJMD	Realisasi Capaian RKPD Tahun 2020	Prakiraan Capaian Target RKPD Tahun 2021	Capaian Kinerja dan Kerangka Pendanaan							Kelompok Sasaran	Prakiraan Maju Rencana Tahun 2023		Perangkat Daerah Penanggung Jawab		
						Target 2022		Pagu Indikatif			Lokasi	Sumber Dana		Prioritas			Target	Pagu Indikatif
						Semula	Menjadi	RKPD 2022	APBD 2022	RKPD 2022 Perubahan				Nasional	Daerah			
2.18.01.2.01.06	Koordinasi dan Penyusunan Laporan Capaian Kinerja dan Ikhtisar Realisasi Kinerja SKPD	Jumlah dokumen LPPD				1 Dokumen	1 Dokumen	5,877,160	5,876,906	5,876,906	Kab. Muara Enim, Muara Enim, Muara Enim		1. Peningkatan Ketahanan Perekonomian melalui Penguatan Ekonomi Pedesaan, Pengembangan UMKM Unggul dan Industri Kreatif	DPMPTSP	1 Dokumen	6,464,876	Dinas Penanaman Modal dan Pelayanan Terpadu Satu Pintu	
2.18.01.2.01.07	Evaluasi Kinerja Perangkat Daerah	Jumlah Dokumen Renstra, Renja, IKU, Perjanjian Kinerja, Rencana Aksi dan LAKIP SKPD				1 Dokumen	1 Dokumen	17,685,987	17,685,980	26,069,480	Kab. Muara Enim, Muara Enim, Muara Enim	Dana Transfer Umum-Dana Alokasi Umum	1. Peningkatan Ketahanan Perekonomian melalui Penguatan Ekonomi Pedesaan, Pengembangan UMKM Unggul dan Industri Kreatif	DPMPTSP	1 Dokumen	19,454,585	Dinas Penanaman Modal dan Pelayanan Terpadu Satu Pintu	
2.18.01.2.02	Administrasi Keuangan Perangkat Daerah	Persentase Administrasi Keuangan Perangkat Daerah	%		%	100 %	100 %	2,825,000,206	3,370,377,228	3,720,321,863					100 %	355,300,226		
2.18.01.2.02.01	Penyediaan Gaji dan Tunjangan ASN	Gaji Tunjangan dan lain Sebagainya DPMPSTSP Kab. Muara Enim				12 Bulan	12 Bulan	2,779,967,082	3,325,344,368	3,670,789,323	Kab. Muara Enim, Muara Enim, Muara Enim	Dana Transfer Umum-Dana Alokasi Umum	Memperkuat Ketahanan Ekonomi Untuk Pertumbuhan Yang Berkualitas dan Berkeadilan	DPMPTSP	12 Bulan	305,763,790	Dinas Penanaman Modal dan Pelayanan Terpadu Satu Pintu	
2.18.01.2.02.07	Koordinasi dan Penyusunan Laporan Keuangan Bulanan/Triwulanan/Semesteran/SKPD	Jumlah Laporan Keuangan Terdiri dari Tiap Bulanan, Triwulan, Semesteran/Akhir				2 Dokumen	2 Dokumen	45,033,124	45,032,860	49,532,540	Kab. Muara Enim, Muara Enim, Muara Enim	Dana Transfer Umum-Dana Alokasi Umum	Memperkuat Ketahanan Ekonomi Untuk Pertumbuhan Yang Berkualitas dan Berkeadilan	DPMPTSP	2 Dokumen	49,536,436	Dinas Penanaman Modal dan Pelayanan Terpadu Satu Pintu	
2.18.01.2.03	Administrasi Barang Milik Daerah pada Perangkat Daerah	Persentase Jumlah Asuransi Barang Miik Daerah	%		%	100 %	100 %	50,639,800	50,258,200	50,258,200					100 %	50,639,800		

**Rancangan Akhir Perubahan Rencana Kerja Pemerintah Daerah (RKPD)
Kabupaten Muara Enim
Tahun 2022**

Kode	Urusan/ Bidang Urusan/ Program/ Kegiatan/ Sub Kegiatan	Indikator Program/ Kegiatan/ Sub Kegiatan	Target Akhir Periode RPJMD	Realisasi Capaian RKPD Tahun 2020	Prakiraan Capaian Target RKPD Tahun 2021	Capaian Kinerja dan Kerangka Pendanaan							Kelompok Sasaran	Prakiraan Maju Rencana Tahun 2023		Perangkat Daerah Penanggung Jawab		
						Target 2022		Pagu Indikatif			Lokasi	Sumber Dana		Prioritas			Target	Pagu Indikatif
						Semula	Menjadi	RKPD 2022	APBD 2022	RKPD 2022 Perubahan				Nasional	Daerah			
2.18.01.2.03.02	Pengamanan Barang Milik Daerah SKPD	Barang Milik Daerah				1 Laporan	1 Laporan	50,639,800	50,258,200	50,258,200	Kab. Muara Enim, Muara Enim, Muara Enim	Dana Transfer Umum-Dana Alokasi Umum	Memperkuat Ketahanan Ekonomi Untuk Pertumbuhan Yang Berkualitas dan Berkeadilan	1. Peningkatan Ketahanan Perekonomian melalui Penguatan Ekonomi Pedesaan, Pengembangan UMKM Unggul dan Industri Kreatif	DPMPTS	1 Laporan	50,639,800	Dinas Penanaman Modal dan Pelayanan Terpadu Satu Pintu
2.18.01.2.05	Administrasi Kepegawaian Perangkat Daerah	Persentase Kepegawaian Perangkat Daerah yang Memiliki Konventensi	%		%	100 %	100 %	39,575,000	0	15,000,000						100 %	43,532,500	
2.18.01.2.05.09	Pendidikan dan Pelatihan Pegawai Berdasarkan Tugas dan Fungsi	Jumlah Pegawai yang mengikuti Pendidikan dan pelatihan				5 orang	5 orang	25,000,000	0	15,000,000	Kab. Muara Enim, Muara Enim, Muara Enim	Dana Transfer Umum-Dana Alokasi Umum	Memperkuat Ketahanan Ekonomi Untuk Pertumbuhan Yang Berkualitas dan Berkeadilan	1. Peningkatan Ketahanan Perekonomian melalui Penguatan Ekonomi Pedesaan, Pengembangan UMKM Unggul dan Industri Kreatif	DPMPTSP	5 orang	27,500,000	Dinas Penanaman Modal dan Pelayanan Terpadu Satu Pintu
2.18.01.2.06	Administrasi Umum Perangkat Daerah	Persentase Layanan Saran dan Prasarana Aparatur	%		%	100 %	100 %	1,520,269,122	1,045,219,687	2,073,379,887						100 %	1,621,156,632	
2.18.01.2.06.01	Penyediaan Komponen Instalasi Listrik/Penerangan Bangunan Kantor	rekening listrik				12 Bulan	12 Bulan	23,884,550	23,882,550	23,882,550	Kab. Muara Enim, Muara Enim, Muara Enim	Dana Transfer Umum-Dana Alokasi Umum	Memperkuat Ketahanan Ekonomi Untuk Pertumbuhan Yang Berkualitas dan Berkeadilan	1. Peningkatan Ketahanan Perekonomian melalui Penguatan Ekonomi Pedesaan, Pengembangan UMKM Unggul dan Industri Kreatif	DPMPTSP	12 Bulan	26,273,005	Dinas Penanaman Modal dan Pelayanan Terpadu Satu Pintu
2.18.01.2.06.02	Penyediaan Peralatan dan Perlengkapan Kantor	Jumlah dan Peralatan kebersihan Kantor				1 Laporan	1 Laporan	401,767,128	164,883,498	928,083,498	Kab. Muara Enim, Muara Enim, Muara Enim	Dana Transfer Umum-Dana Alokasi Umum	Memperkuat Ketahanan Ekonomi Untuk Pertumbuhan Yang Berkualitas dan Berkeadilan	1. Peningkatan Ketahanan Perekonomian melalui Penguatan Ekonomi Pedesaan, Pengembangan UMKM Unggul dan Industri Kreatif	DPMPTSP	1 Laporan	441,943,840	Dinas Penanaman Modal dan Pelayanan Terpadu Satu Pintu

**Rancangan Akhir Perubahan Rencana Kerja Pemerintah Daerah (RKPD)
Kabupaten Muara Enim
Tahun 2022**

Kode	Urusan/ Bidang Urusan/ Program/ Kegiatan/ Sub Kegiatan	Indikator Program/ Kegiatan/ Sub Kegiatan	Target Akhir Periode RPJMD	Realisasi Capaian RKPD Tahun 2020	Prakiraan Capaian Target RKPD Tahun 2021	Capaian Kinerja dan Kerangka Pendanaan							Kelompok Sasaran	Prakiraan Maju Rencana Tahun 2023		Perangkat Daerah Penanggung Jawab		
						Target 2022		Pagu Indikatif			Lokasi	Sumber Dana		Prioritas			Target	Pagu Indikatif
						Semula	Menjadi	RKPD 2022	APBD 2022	RKPD 2022 Perubahan				Nasional	Daerah			
2.18.01.2.06.04	Penyediaan Bahan Logistik Kantor	Jumlah jenis ATK yang Tersedia				56 Jenis ATK	56 Jenis ATK	346,825,289	199,998,539	204,358,539	Kab. Muara Enim, Muara Enim, Muara Enim	Dana Transfer Umum-Dana Alokasi Umum	Memperkuat Ketahanan Ekonomi Untuk Pertumbuhan Yang Berkualitas dan Berkeadilan	1. Peningkatan Ketahanan Perekonomian melalui Penguatan Ekonomi Pedesaan, Pengembangan UMKM Unggul dan Industri Kreatif	DPMPTSP	56 Jenis ATK	381,507,817	Dinas Penanaman Modal dan Pelayanan Terpadu Satu Pintu
2.18.01.2.06.05	Penyediaan Barang Cetak dan Penggandaan	Jumlah dan Jenis barang yang dicetak dan Pengadaan yang disediakan				1 Laporan	1 Laporan	199,983,155	199,982,700	199,982,700	Kab. Muara Enim, Muara Enim, Muara Enim	Dana Transfer Umum-Dana Alokasi Umum	Memperkuat Ketahanan Ekonomi Untuk Pertumbuhan Yang Berkualitas dan Berkeadilan	1. Peningkatan Ketahanan Perekonomian melalui Penguatan Ekonomi Pedesaan, Pengembangan UMKM Unggul dan Industri Kreatif	DPMPTSP	1 Laporan	219,981,470	Dinas Penanaman Modal dan Pelayanan Terpadu Satu Pintu
2.18.01.2.06.06	Penyediaan Bahan Bacaan dan Peraturan Perundang-undangan	Jumlah Bahan Bacaan dan Peraturan Perundang - Undangan yang Disediakan				1 Laporan	1 Laporan	8,976,000	8,738,400	4,170,600	Kab. Muara Enim, Muara Enim, Muara Enim	Dana Transfer Umum-Dana Alokasi Umum	Memperkuat Ketahanan Ekonomi Untuk Pertumbuhan Yang Berkualitas dan Berkeadilan	1. Peningkatan Ketahanan Perekonomian melalui Penguatan Ekonomi Pedesaan, Pengembangan UMKM Unggul dan Industri Kreatif	DPMPTSP	1 Laporan	9,873,600	Dinas Penanaman Modal dan Pelayanan Terpadu Satu Pintu
2.18.01.2.06.08	Fasilitasi Kunjungan Tamu	Pelaksanaan Rapat rutin dan Fasilitasi Kunjungan Tamu				20 Notulen	20 Notulen	27,439,000	27,427,000	27,427,000	Kab. Muara Enim, Muara Enim, Muara Enim	Dana Transfer Umum-Dana Alokasi Umum	Memperkuat Ketahanan Ekonomi Untuk Pertumbuhan Yang Berkualitas dan Berkeadilan	1. Peningkatan Ketahanan Perekonomian melalui Penguatan Ekonomi Pedesaan, Pengembangan UMKM Unggul dan Industri Kreatif	DPMPTSP	20 Notulen	30,182,900	Dinas Penanaman Modal dan Pelayanan Terpadu Satu Pintu
2.18.01.2.06.09	Penyelenggaraan Rapat Koordinasi dan Konsultasi SKPD	jumlah Laporan koordinasi dan konsultasi ke dalam dan luar daerah				200 Laporan	200 Laporan	511,394,000	420,307,000	685,475,000	Kab. Muara Enim, Muara Enim, Muara Enim	Dana Transfer Umum-Dana Alokasi Umum	Memperkuat Ketahanan Ekonomi Untuk Pertumbuhan Yang Berkualitas dan Berkeadilan	1. Peningkatan Ketahanan Perekonomian melalui Penguatan Ekonomi Pedesaan, Pengembangan UMKM Unggul dan Industri Kreatif	DPMPTSP	200 Laporan	511,394,000	Dinas Penanaman Modal dan Pelayanan Terpadu Satu Pintu

**Rancangan Akhir Perubahan Rencana Kerja Pemerintah Daerah (RKPD)
Kabupaten Muara Enim
Tahun 2022**

Kode	Urusan/ Bidang Urusan/ Program/ Kegiatan/ Sub Kegiatan	Indikator Program/ Kegiatan/ Sub Kegiatan	Target Akhir Periode RPJMD	Realisasi Capaian RKPD Tahun 2020	Prakiraan Capaian Target RKPD Tahun 2021	Capaian Kinerja dan Kerangka Pendanaan						Kelompok Sasaran	Prakiraan Maju Rencana Tahun 2023		Perangkat Daerah Penanggung Jawab			
						Target 2022		Pagu Indikatif			Lokasi		Sumber Dana	Prioritas		Target	Pagu Indikatif	
						Semula	Menjadi	RKPD 2022	APBD 2022	RKPD 2022 Perubahan				Nasional				Daerah
2 18 01 2.0 7	Pengadaan Barang Milik Daerah Penunjang Urusan Pemerintahan Daerah	Persentase Jumlah Mebel yang Disediakan	%		%	100 %	100 %	217,000,000	167,000,000	167,000,000				100 %	238,700,000			
2 18 01 2.0 7 05	Pengadaan Mebel	Jumlah Mebel dan peralatan Rumah Tangga				1 Laporan	1 Laporan	217,000,000	167,000,000	167,000,000	Kab. Muara Enim, Muara Enim, Muara Enim	Dana Transfer Umum-Dana Alokasi Umum	Memperkuat Ketahanan Ekonomi Untuk Pertumbuhan Yang Berkualitas dan Berkeadilan	1. Peningkatan Ketahanan Perekonomian melalui Penguatan Ekonomi Pedesaan, Pengembangan UMKM Unggul dan Industri Kreatif	DPMPPTSP	1 Laporan	238,700,000	Dinas Penanaman Modal dan Pelayanan Terpadu Satu Pintu
2 18 01 2.0 8	Penyediaan Jasa Penunjang Urusan Pemerintahan Daerah	Persentase Layanan Administrasi Perkantoran	%		%	100 %	100 %	828,093,771	791,370,700	841,370,200				100 %	910,903,148			
2 18 01 2.0 8 01	Penyediaan Jasa Surat Menyurat	Jumlah Jasa Surat Menyurat				1 Laporan	1 Laporan	5,000,000	4,995,200	4,995,200	Kab. Muara Enim, Muara Enim, Muara Enim	Dana Transfer Umum-Dana Alokasi Umum	1. Peningkatan Ketahanan Perekonomian melalui Penguatan Ekonomi Pedesaan, Pengembangan UMKM Unggul dan Industri Kreatif	DPMPPTSP	1 Laporan	5,500,000	Dinas Penanaman Modal dan Pelayanan Terpadu Satu Pintu	
2 18 01 2.0 8 02	Penyediaan Jasa Komunikasi, Sumber Daya Air dan Listrik	Jumlah Penyediaan jasa Komunikasi, Sumber Daya				1 Laporan	1 Laporan	473,173,771	436,455,500	486,455,000	Kab. Muara Enim, Muara Enim, Muara Enim	Dana Transfer Umum-Dana Alokasi Umum	1. Peningkatan Ketahanan Perekonomian melalui Penguatan Ekonomi Pedesaan, Pengembangan UMKM Unggul dan Industri Kreatif	DPMPPTSP	1 Laporan	520,491,148	Dinas Penanaman Modal dan Pelayanan Terpadu Satu Pintu	
2 18 01 2.0 8 04	Penyediaan Jasa Pelayanan Umum Kantor	Jumlah Petugas kemandirian dan kebersihan kantor				1 Laporan	1 Laporan	349,920,000	349,920,000	349,920,000	Kab. Muara Enim, Muara Enim, Muara Enim	Dana Transfer Umum-Dana Alokasi Umum	1. Peningkatan Ketahanan Perekonomian melalui Penguatan Ekonomi Pedesaan, Pengembangan UMKM Unggul dan Industri Kreatif	DPMPPTSP	1 Laporan	384,912,000	Dinas Penanaman Modal dan Pelayanan Terpadu Satu Pintu	

**Rancangan Akhir Perubahan Rencana Kerja Pemerintah Daerah (RKPD)
Kabupaten Muara Enim
Tahun 2022**

Kode	Urusan/ Bidang Urusan/ Program/ Kegiatan/ Sub Kegiatan	Indikator Program/ Kegiatan/ Sub Kegiatan	Target Akhir Period e RPJMD	Realisasi Capaian RKPD Tahun 2020	Prakiraan Capaian Target RKPD Tahun 2021	Capaian Kinerja dan Kerangka Pendanaan							Kelompok Sasaran	Prakiraan Maju Rencana Tahun 2023		Perangkat Daerah Penanggung Jawab		
						Target 2022		Pagu Indikatif			Lokasi	Sumber Dana		Prioritas			Target	Pagu Indikatif
						Semula	Menjadi	RKPD 2022	APBD 2022	RKPD 2022 Perubahan				Nasional	Daerah			
2 18 01 2.0 9	Pemeliharaan Barang Milik Daerah Penunjang Urusan Pemerintahan Daerah	Persentase Jenis Kendaraan Dinas/Operasional Terpelihara Perizinan	%		%	100 %	100 %	261,573,016	259,928,495	233,118,267					100 %	275,750,317		
2 18 01 2.0 9 02	Penyediaan Jasa Pemeliharaan, Biaya Pemeliharaan, Pajak, dan Perizinan Kendaraan Dinas Operasional atau Lapangan	Jumlah jenis Kendaraan Dinas/Operasional yang Terpelihara Perizinan				1 Laporan	1 Laporan	121,073,016	121,068,951	124,068,951	Kab. Muara Enim, Muara Enim, Muara Enim	Dana Transfer Umum- Dana Alokasi Umum	Memperkuat Ketahanan Ekonomi Untuk Pertumbuhan Yang Berkualitas dan Berkeadilan	1. Peningkatan Ketahanan Perekonomian melalui Penguatan Ekonomi Pedesaan, Pengembangan UMKM Unggul dan Industri Kreatif	DPMPTS	1 Laporan	131,180,317	Dinas Penanaman Modal dan Pelayanan Terpadu Satu Pintu
2 18 01 2.0 9 10	Pemeliharaan/Reh abilitasi Sarana dan Prasarana Gedung Kantor atau Bangunan Lainnya	Jumlah jenis perlengkapan gedung kantor yang dipelihara				1 Laporan	1 Laporan	99,800,000	99,800,000	60,450,000	Kab. Muara Enim, Muara Enim, Muara Enim	Dana Transfer Umum- Dana Alokasi Umum	Memperkuat Ketahanan Ekonomi Untuk Pertumbuhan Yang Berkualitas dan Berkeadilan	1. Peningkatan Ketahanan Perekonomian melalui Penguatan Ekonomi Pedesaan, Pengembangan UMKM Unggul dan Industri Kreatif	DPMPTS	1 Laporan	99,800,000	Dinas Penanaman Modal dan Pelayanan Terpadu Satu Pintu
2 18 01 2.0 9 11	Pemeliharaan/Reh abilitasi Sarana dan Prasarana Pendukung Gedung Kantor atau Bangunan Lainnya	Jumlah jenis perlengkapan gedung kantor yang dipelihara				1 Laporan	1 Laporan	40,700,000	39,059,544	48,599,316	Kab. Muara Enim, Muara Enim, Muara Enim	Dana Transfer Umum- Dana Alokasi Umum	Memperkuat Ketahanan Ekonomi Untuk Pertumbuhan Yang Berkualitas dan Berkeadilan	1. Peningkatan Ketahanan Perekonomian melalui Penguatan Ekonomi Pedesaan, Pengembangan UMKM Unggul dan Industri Kreatif	DPMPTS	1 Laporan	44,770,000	Dinas Penanaman Modal dan Pelayanan Terpadu Satu Pintu
2 18 02	PROGRAM PENGEMBANGAN IKLIM PENANAMAN MODAL	Ditetapkannya Kebijakan Daerah Dalam Pemberian Fasilitas/Insentif dan Kemudahan Penanaman Modal Jumlah Kajian Potensi dan Peluang Investasi yang dilaksanakan dan Jumlah Perusahaan yang Bermitra dengan UMKM	Dokumen 2 Perusahaan		Dokumen 2 Perusahaan		2 Dokumen 1 Kajian 2 Perusahaan	1,142,803,868	631,195,049	719,129,869					2 Dokumen 1 Kajian 2 Perusahaan	1,257,084,254		

**Rancangan Akhir Perubahan Rencana Kerja Pemerintah Daerah (RKPD)
Kabupaten Muara Enim
Tahun 2022**

Kode	Urusan/ Bidang Urusan/ Program/ Kegiatan/ Sub Kegiatan	Indikator Program/ Kegiatan/ Sub Kegiatan	Target Akhir Periode RPJMD	Realisasi Capaian RKPD Tahun 2020	Prakiraan Capaian Target RKPD Tahun 2021	Capaian Kinerja dan Kerangka Pendanaan						Kelompok Sasaran	Prakiraan Maju Rencana Tahun 2023		Perangkat Daerah Penanggung Jawab			
						Target 2022		Pagu Indikatif			Lokasi		Sumber Dana	Prioritas		Target	Pagu Indikatif	
						Semula	Menjadi	RKPD 2022	APBD 2022	RKPD 2022 Perubahan				Nasional				Daerah
2 18 02 2.0 1	Penetapan Pemberian Fasilitas/Insentif Diberikan Penanaman Modal yang menjadi Kewenangan Daerah Kabupaten/Kota	Persentase UMKM yang Dipasilitasi	%		%	100 %	100 %	458,234,680	361,626,009	449,560,829				100 %	504,058,147			
2 18 02 2.0 1 01	Penetapan Kebijakan Daerah mengenai Pemberian Fasilitas/Insentif dan Kemudahan Penanaman Modal	Fasilitasi Kemitraan dan Pemberdayaan Usaha Bagi UMKM				1 Dokumen	1 Dokumen	130,289,942	191,626,345	279,561,165	Kab. Muara Enim, Muara Enim, Muara Enim	Dana Transfer Umum-Dana Alokasi Umum	Memperkuat Ketahanan Ekonomi Untuk Pertumbuhan Yang Berkualitas dan Berkeadilan	1. Peningkatan Ketahanan Perekonomian melalui Penguatan Ekonomi Pedesaan, Pengembangan UMKM Unggul dan Industri Kreatif	Jumlah UMKM	1 Dokumen	143,318,936	Dinas Penanaman Modal dan Pelayanan Terpadu Satu Pintu
2 18 02 2.0 1 02	Evaluasi Pelaksanaan Pemberian Fasilitas/Insentif dan Kemudahan Penanaman Modal	Jumlah Kegiatan Usaha dari Pelaku Usaha yang Memperoleh Insentif dan Kemudahan Berusaha di Daerah				1 Laporan	40 Kegiatan Usaha	327,944,738	169,999,664	169,999,664	Kab. Muara Enim, Muara Enim, Muara Enim	Dana Transfer Umum-Dana Alokasi Umum	Memperkuat Ketahanan Ekonomi Untuk Pertumbuhan Yang Berkualitas dan Berkeadilan	1. Peningkatan Ketahanan Perekonomian melalui Penguatan Ekonomi Pedesaan, Pengembangan UMKM Unggul dan Industri Kreatif	Jumlah UMKM	40 Kegiatan Usaha	360,739,211	Dinas Penanaman Modal dan Pelayanan Terpadu Satu Pintu
2 18 02 2.0 2	Pembuatan Peta Potensi Investasi Kabupaten/Kota	Persentase Kajian Potensi Peluang Investasi yang dilaksanakan dan Jumlah Perusahaan yang Bermitra dengan UMKM	%		%	100 %	100 %	684,569,188	269,569,040	269,569,040				100 %	753,026,107			
2 18 02 2.0 2 02	Penyediaan Peta Potensi dan Peluang Usaha Kabupaten/Kota	Jumlah Peta Potensi Investasi dan Peluang Usaha Kabupaten/Kota				1 Kajian	1 Dokumen	684,569,188	269,569,040	269,569,040	Kab. Muara Enim, Muara Enim, Muara Enim	Dana Transfer Umum-Dana Alokasi Umum	Memperkuat Ketahanan Ekonomi Untuk Pertumbuhan Yang Berkualitas dan Berkeadilan	1. Peningkatan Ketahanan Perekonomian melalui Penguatan Ekonomi Pedesaan, Pengembangan UMKM Unggul dan Industri Kreatif	Kelompok UMKM	1 Dokumen	753,026,107	Dinas Penanaman Modal dan Pelayanan Terpadu Satu Pintu
2 18 03	PROGRAM PROMOSI PENANAMAN MODAL	Persentase Cakupan Layanan Penunjang Urusan Pemerintah Kabupaten Kota	%		%	100 %	100 %	857,014,007	741,445,283	1,005,310,693				100 %	942,715,407			

**Rancangan Akhir Perubahan Rencana Kerja Pemerintah Daerah (RKPD)
Kabupaten Muara Enim
Tahun 2022**

Kode	Urusan/ Bidang Urusan/ Program/ Kegiatan/ Sub Kegiatan	Indikator Program/ Kegiatan/ Sub Kegiatan	Target Akhir Period e RPJMD	Realisasi Capaian RKPD Tahun 2020	Prakiraan Capaian Target RKPD Tahun 2021	Capaian Kinerja dan Kerangka Pendanaan							Kelompok Sasaran	Prakiraan Maju Rencana Tahun 2023		Perangkat Daerah Penanggung Jawab		
						Target 2022		Pagu Indikatif			Lokasi	Sumber Dana		Prioritas			Target	Pagu Indikatif
						Semula	Menjadi	RKPD 2022	APBD 2022	RKPD 2022 Perubahan				Nasional	Daerah			
2 18 03 2.0 1	Penyelenggaraan Promosi Penanaman Modal yang menjadi Kewenangan Daerah Kabupaten/Kota	Persentase Jumlah Investor Bersekala Nasional	%		%	100 %	100 %	857,014,007	741,445,283	1,005,310,693				100 %	942,715,407			
2 18 03 2.0 1 01	Penyusunan Strategi Promosi Penanaman Modal	Jumlah Laporan Koordinasi dan Kerja sama di Bidang Penanaman Modal dengan Instansi Pemerintah dan Dunia Usaha dan Memfasilitasi Kerja Sama				1 Laporan	1 Laporan	163,691,670	150,000,000	161,263,500	Kab. Muara Enim, Muara Enim, Muara Enim	Dana Transfer Umum- Dana Alokasi Umum	1. Peningkatan Ketahanan Perekonomian melalui Penguatan Ekonomi Pedesaan, Pengembangan UMKM Unggul dan Industri Kreatif	DPMPTSP	1 Laporan	180,060,837	Dinas Penanaman Modal dan Pelayanan Terpadu Satu Pintu	
2 18 03 2.0 1 02	Pelaksanaan Kegiatan Promosi Penanaman Modal Daerah Kabupaten/Kota	1. Jumlah Pelaksanaan Promosi (Pameran Investasi di Tingkat Nasional dan Provinsi				1 Laporan	1 Laporan	693,322,337	591,445,283	844,047,193	Kab. Muara Enim, Muara Enim, Muara Enim	Dana Transfer Umum- Dana Alokasi Umum	1. Peningkatan Ketahanan Perekonomian melalui Penguatan Ekonomi Pedesaan, Pengembangan UMKM Unggul dan Industri Kreatif	DPMPTSP	1 Laporan	762,654,570	Dinas Penanaman Modal dan Pelayanan Terpadu Satu Pintu	
2 18 04	PROGRAM PELAYANAN PENANAMAN MODAL	Jumlah Rapat Koordinasi dan Konsolidasi Penanaman Modal	kali		kali	1 kali	1 kali	885,915,225	716,900,976	800,601,778				1 kali	974,506,745			
2 18 04 2.0 1	Pelayanan Perizinan dan Non Perizinan secara Terpadu Satu Pintu dibidang Penanaman Modal yang menjadi Kewenangan Daerah Kabupaten/ Kota	Persentase Administrasi Perizinan yang Terverifikasi	%		%	100 %	100 %	885,915,225	716,900,976	800,601,778				100 %	974,506,745			
2 18 04 2.0 1 01	Penyediaan Pelayanan Terpadu Perizinan dan Nonperizinan berbasis Sistem Pelayanan Perizinan Berusaha Terintegrasi secara Elektronik	waktu Pelayanan dan pengelolaan perizinan bagi masyarakat				1 Laporan	1 Laporan	340,037,676	349,395,950	349,395,950	Kab. Muara Enim, Muara Enim, Muara Enim	Dana Transfer Umum- Dana Alokasi Umum	Memperkuat Ketahanan Ekonomi Untuk Pertumbuhan Yang Berkualitas dan Berkeadilan	1. Peningkatan Ketahanan Perekonomian melalui Penguatan Ekonomi Pedesaan, Pengembangan UMKM Unggul dan Industri Kreatif	Dinas/Inst ansi, Pelaku Usaha, Asosiasi dan Stakeholde r lainnya dalam kabupaten Muara Enim	1 Laporan	374,041,443	Dinas Penanaman Modal dan Pelayanan Terpadu Satu Pintu

**Rancangan Akhir Perubahan Rencana Kerja Pemerintah Daerah (RKPD)
Kabupaten Muara Enim
Tahun 2022**

Kode	Urusan/ Bidang Urusan/ Program/ Kegiatan/ Sub Kegiatan	Indikator Program/ Kegiatan/ Sub Kegiatan	Target Akhir Period e RPJMD	Realisasi Capaian RKPD Tahun 2020	Prakiraan Capaian Target RKPD Tahun 2021	Capaian Kinerja dan Kerangka Pendanaan							Kelompok Sasaran	Prakiraan Maju Rencana Tahun 2023		Perangkat Daerah Penanggung Jawab		
						Target 2022		Pagu Indikatif			Lokasi	Sumber Dana		Prioritas			Target	Pagu Indikatif
						Semula	Menjadi	RKPD 2022	APBD 2022	RKPD 2022 Perubahan				Nasional	Daerah			
2 18 04 2.0 1 02	Pemantauan Pemenuhan Komitmen Perizinan dan Non Perizinan Penanaman Modal	Jumlah Aparatur Pelatihan Etika Petugas Pelayanan				1 Laporan	1 Laporan	162,775,805	83,413,080	167,114,080	Kab. Muara Enim, Muara Enim, Muara Enim	Dana Transfer Umum-Dana Alokasi Umum	Memperkuat Ketahanan Ekonomi Untuk Pertumbuhan Yang Berkualitas dan Berkeadilan	1. Peningkatan Ketahanan Perekonomian melalui Penguatan Ekonomi Pedesaan, Pengembangan UMKM Unggul dan Industri Kreatif	Dinas/Instansi, Pelaku Usaha, Asosiasi dan Stakeholder lainnya dalam kabupaten Muara Enim	1 Laporan	179,053,385	Dinas Penanaman Modal dan Pelayanan Terpadu Satu Pintu
2 18 04 2.0 1 03	Penyediaan Layanan Konsultasi dan Pengelolaan Pengaduan Masyarakat terhadap Pelayanan Terpadu Perizinan dan Non Perizinan	Jumlah Pengaduan masyarakat yang ditindaklanjuti				1 Dokumen	1 Dokumen	202,881,588	123,872,514	123,872,514	Kab. Muara Enim, Muara Enim, Muara Enim	Dana Transfer Umum-Dana Alokasi Umum	Memperkuat Ketahanan Ekonomi Untuk Pertumbuhan Yang Berkualitas dan Berkeadilan	1. Peningkatan Ketahanan Perekonomian melalui Penguatan Ekonomi Pedesaan, Pengembangan UMKM Unggul dan Industri Kreatif	Dinas/Instansi, Pelaku Usaha, Asosiasi dan Stakeholder lainnya dalam kabupaten Muara Enim	1 Dokumen	223,169,746	Dinas Penanaman Modal dan Pelayanan Terpadu Satu Pintu
2 18 04 2.0 1 04	Koordinasi dan Sinkronisasi Penetapan pemberian Fasilitas/Insentif Daerah	Jumlah Kegiatan Usaha dari Pelaku Usaha yang Melakukan Koordinasi dan Sinkronisasi Penetapan Pemberian Fasilitas/Insentif Daerah				75 orang peserta	40 Kegiatan Usaha	180,220,156	160,219,432	160,219,234	Kab. Muara Enim, Muara Enim, Muara Enim	Dana Transfer Umum-Dana Alokasi Umum	Memperkuat Ketahanan Ekonomi Untuk Pertumbuhan Yang Berkualitas dan Berkeadilan	1. Peningkatan Ketahanan Perekonomian melalui Penguatan Ekonomi Pedesaan, Pengembangan UMKM Unggul dan Industri Kreatif	Dinas/Instansi, Pelaku Usaha, Asosiasi dan Stakeholder lainnya dalam kabupaten Muara Enim	40 Kegiatan Usaha	198,242,171	Dinas Penanaman Modal dan Pelayanan Terpadu Satu Pintu
2 18 05	PROGRAM PENGENDALIAN PELAKSANAAN PENANAMAN MODAL	Nilai Realisasi Penanaman Modal dalam Negeri	Mlyar		Mlyar	887 Mlyar	887 Mlyar	403,427,283	483,871,434	627,914,834						887 Mlyar	641,747,212	
2 18 05 2.0 1	Pengendalian Pelaksanaan Penanaman Modal yang menjadi Kewenangan Daerah Kabupaten/Kota	Persentase Kenaikan / Penurunan Nilai Realisasi PMDN	%		%	100 %	100 %	403,427,283	483,871,434	627,914,834						100 %	641,747,212	

**Rancangan Akhir Perubahan Rencana Kerja Pemerintah Daerah (RKPD)
Kabupaten Muara Enim
Tahun 2022**

Kode	Urusan/ Bidang Urusan/ Program/ Kegiatan/ Sub Kegiatan	Indikator Program/ Kegiatan/ Sub Kegiatan	Target Akhir Periode RPJMD	Realisasi Capaian RKPD Tahun 2020	Prakiraan Capaian Target RKPD Tahun 2021	Capaian Kinerja dan Kerangka Pendanaan						Kelompok Sasaran	Prakiraan Maju Rencana Tahun 2023		Perangkat Daerah Penanggung Jawab			
						Target 2022		Pagu Indikatif			Lokasi		Sumber Dana	Prioritas		Target	Pagu Indikatif	
						Semula	Menjadi	RKPD 2022	APBD 2022	RKPD 2022 Perubahan				Nasional				Daerah
2 18 05 2.0 1 01	Koordinasi dan Sinkronisasi Pemantauan Pelaksanaan Penanaman Modal	Jumlah Laporan Hasil Pemantauan Pelaksanaan Penanaman Modal				1 Laporan	1 Laporan	151,932,354	151,932,000	68,753,377	Kab. Muara Enim, Muara Enim, Muara Enim	Dana Transfer Umum-Dana Alokasi Umum Dana Transfer Khusus - Dana Alokasi Khusus Non Fisik	Memperkuat Ketahanan Ekonomi Untuk Pertumbuhan Yang Berkualitas dan Berkeadilan	1. Peningkatan Ketahanan Perekonomian melalui Penguatan Ekonomi Pedesaan, Pengembangan UMKM Unggul dan Industri Kreatif	Para Investor Perusahaan	1 Laporan	167,125,589	Dinas Penanaman Modal dan Pelayanan Terpadu Satu Pintu
2 18 05 2.0 1 02	Koordinasi dan Sinkronisasi Pembinaan Pelaksanaan Penanaman Modal	1. Jumlah Workshop LKPM Online 2. Jumlah Sosialisasi Perizinan Berusaha				2 Laporan	2 Laporan	167,843,603	212,352,434	295,531,057	Kab. Muara Enim, Muara Enim, Muara Enim	Dana Transfer Umum-Dana Alokasi Umum Dana Transfer Khusus - Dana Alokasi Khusus Non Fisik	Memperkuat Ketahanan Ekonomi Untuk Pertumbuhan Yang Berkualitas dan Berkeadilan	1. Peningkatan Ketahanan Perekonomian melalui Penguatan Ekonomi Pedesaan, Pengembangan UMKM Unggul dan Industri Kreatif	Para Investor Perusahaan	2 Laporan	184,627,963	Dinas Penanaman Modal dan Pelayanan Terpadu Satu Pintu
2 18 05 2.0 1 03	Koordinasi dan Sinkronisasi Pengawasan Pelaksanaan Penanaman Modal	Jumlah Laporan Hasil Pengawasan Pelaksanaan Penanaman Modal				1 Laporan	20 Kegiatan Usaha	83,651,326	119,587,000	263,630,400	Kab. Muara Enim, Muara Enim, Muara Enim	Dana Transfer Umum-Dana Alokasi Umum Dana Transfer Khusus - Dana Alokasi Khusus Non Fisik	Memperkuat Ketahanan Ekonomi Untuk Pertumbuhan Yang Berkualitas dan Berkeadilan	1. Peningkatan Ketahanan Perekonomian melalui Penguatan Ekonomi Pedesaan, Pengembangan UMKM Unggul dan Industri Kreatif	Para Investor Perusahaan	20 Kegiatan Usaha	289,993,660	Dinas Penanaman Modal dan Pelayanan Terpadu Satu Pintu
2 18 06	PROGRAM PENGELOLAAN DATA DAN SISTEM INFORMASI PENANAMAN MODAL	Rekapitulasi Jumlah Izin Terbit Perizinan dan Nonperizinan	Izin		Izin	900 Izin	900 Izin	683,900,061	397,899,693	397,899,693						900 Izin	752,290,067	
2 18 06 2.0 1	Pengelolaan Data dan Informasi Perizinan dan Non Perizinan yang Terintegrasi pada Tingkat Daerah Kabupaten/Kota	Persentase Laporan Aplikasi Penanaman Modal dan Perizinan Terpadu	%		%	100 %	100 %	683,900,061	397,899,693	397,899,693						100 %	752,290,067	

**Rancangan Akhir Perubahan Rencana Kerja Pemerintah Daerah (RKPD)
Kabupaten Muara Enim
Tahun 2022**

Kode	Urusan/ Bidang Urusan/ Program/ Kegiatan/ Sub Kegiatan	Indikator Program/ Kegiatan/ Sub Kegiatan	Target Akhir Periode RPJMD	Realisasi Capaian RKPD Tahun 2020	Prakiraan Capaian Target RKPD Tahun 2021	Capaian Kinerja dan Kerangka Pendanaan								Kelompok Sasaran	Prakiraan Maju Rencana Tahun 2023		Perangkat Daerah Penanggung Jawab	
						Target 2022		Pagu Indikatif			Lokasi	Sumber Dana	Prioritas		Target	Pagu Indikatif		
						Semula	Menjadi	RKPD 2022	APBD 2022	RKPD 2022 Perubahan			Nasional					Daerah
2 18 06 2.0 1 01	Pengolahan, Penyajian dan Pemanfaatan Data dan Informasi Perizinan dan Non Perizinan Berbasis Sistem Pelayanan Perizinan Berusaha Terintegrasi secara Elektronik	2 Aplikasi				12 Bulan	12 Bulan	683,900,061	397,899,693	397,899,693	Kab. Muara Enim, Muara Enim, Muara Enim	Dana Transfer Umum- Dana Alokasi Umum	Memperkuat Ketahanan Ekonomi Untuk Pertumbuhan Yang Berkualitas dan Berkeadilan	1. Peningkatan Ketahanan Perekonomian melalui Penguatan Ekonomi Pedesaan, Pengembangan UMKM Unggul dan Industri Kreatif	Dunia Usaha	12 Bulan	752,290,067	Dinas Penanaman Modal dan Pelayanan Terpadu Satu Pintu
TOTAL								9,784,257,240	8,768,549,324	10,807,087,263						8,140,276,774		

**Rancangan Akhir Perubahan Rencana Kerja Pemerintah Daerah (RKPD)
Kabupaten Muara Enim
Tahun 2022**

Kode	Urusan/ Bidang Urusan/ Program/ Kegiatan/ Sub Kegiatan	Indikator Program/ Kegiatan/ Sub Kegiatan	Target Akhir Period e RPJMD	Realisasi Capaian RKPD Tahun 2020	Prakiraan Capaian Target RKPD Tahun 2021	Capaian Kinerja dan Kerangka Pendanaan							Kelompok Sasaran	Prakiraan Maju Rencana Tahun 2023		Perangkat Daerah Penanggung Jawab		
						Target 2022		Pagu Indikatif			Lokasi	Sumber Dana		Prioritas			Target	Pagu Indikatif
						Semula	Menjadi	RKPD 2022	APBD 2022	RKPD 2022 Perubahan				Nasional	Daerah			
2						URUSAN PEMERINTAHAN WAJIB YANG TIDAK BERKAITAN DENGAN PELAYANAN DASAR												
2	19								31,861,450,818	30,420,162,412	38,965,758,542			44,683,250,000				
2	19	01							15,092,690,667	11,808,280,984	13,376,706,784			22,706,250,000				
2	19	01	2.0 1						319,342,268	319,341,450	319,341,450			415,400,000				
2	19	01	2.0 1	02				12 Bulan	12 Bulan	57,307,862	57,307,860	57,307,860	Kab. Muara Enim, Semua Kecamatan Semua Kelurahan	PENDAPATAN ASLI DAERAH (PAD)	5. Peningkatan Kualitas Tata Kelola Pemerintah dan Pelayanan Publik	12 Bulan	74,600,000	Dinas Kepemudaan dan Olahraga
2	19	01	2.0 1	03				12 Bulan	12 Bulan	57,307,765	57,307,530	57,307,530	Kab. Muara Enim, Semua Kecamatan Semua Kelurahan	PENDAPATAN ASLI DAERAH (PAD)		12 Bulan	74,600,000	Dinas Kepemudaan dan Olahraga
2	19	01	2.0 1	04				12 Bulan	12 Bulan	57,308,000	57,307,800	57,307,800	Kab. Muara Enim, Semua Kecamatan Semua Kelurahan	PENDAPATAN ASLI DAERAH (PAD)	5. Peningkatan Kualitas Tata Kelola Pemerintah dan Pelayanan Publik	12 Bulan	74,500,000	Dinas Kepemudaan dan Olahraga
2	19	01	2.0 1	05				12 Bulan	12 Bulan	57,307,898	57,307,860	57,307,860	Kab. Muara Enim, Semua Kecamatan Semua Kelurahan	PENDAPATAN ASLI DAERAH (PAD)	5. Peningkatan Kualitas Tata Kelola Pemerintah dan Pelayanan Publik	12 Bulan	74,500,000	Dinas Kepemudaan dan Olahraga
2	19	01	2.0 1	06				12 Bulan	12 Bulan	20,074,860	20,074,800	20,074,800	Kab. Muara Enim, Semua Kecamatan Semua Kelurahan	PENDAPATAN ASLI DAERAH (PAD)	5. Peningkatan Kualitas Tata Kelola Pemerintah dan Pelayanan Publik	12 Bulan	26,100,000	Dinas Kepemudaan dan Olahraga
2	19	01	2.0 1	07				12 Bulan	12 Bulan	70,035,883	70,035,600	70,035,600	Kab. Muara Enim, Semua Kecamatan Semua Kelurahan	PENDAPATAN ASLI DAERAH (PAD)	5. Peningkatan Kualitas Tata Kelola Pemerintah dan Pelayanan Publik	12 Bulan	91,100,000	Dinas Kepemudaan dan Olahraga
2	19	01	2.0 2							4,362,227,903	4,273,427,500	4,434,951,307					5,671,400,000	

**Rancangan Akhir Perubahan Rencana Kerja Pemerintah Daerah (RKPD)
Kabupaten Muara Enim
Tahun 2022**

Kode	Urusan/ Bidang Urusan/ Program/ Kegiatan/ Sub Kegiatan	Indikator Program/ Kegiatan/ Sub Kegiatan	Target Akhir Periode RPJMD	Realisasi Capaian RKPD Tahun 2020	Prakiraan Capaian Target RKPD Tahun 2021	Capaian Kinerja dan Kerangka Pendanaan							Kelompok Sasaran	Prakiraan Maju Rencana Tahun 2023		Perangkat Daerah Penanggung Jawab		
						Target 2022		Pagu Indikatif			Lokasi	Sumber Dana		Prioritas			Target	Pagu Indikatif
						Semula	Menjadi	RKPD 2022	APBD 2022	RKPD 2022 Perubahan				Nasional	Daerah			
2.19.01.2.02.01	Penyediaan Gaji dan Tunjangan ASN	Terlaksananya pembayaran gaji ASN				12 Bulan	12 Bulan	4,245,903,500	4,245,903,500	4,407,427,307	Kab. Muara Enim, Semua Kecamatan Semua Kelurahan	PENDAPATAN ASLI DAERAH (PAD)		5. Peningkatan Kualitas Tata Kelola Pemerintah dan Pelayanan Publik	12 Bulan	5,520,000,000	Dinas Kepemudaan dan Olahraga	
2.19.01.2.02.05	Koordinasi dan Penyusunan Laporan Keuangan Akhir Tahun SKPD	Jumlah laporan keuangan akhir tahun				12 Bulan	12 Bulan	14,724,897	14,724,500	14,724,500	Kab. Muara Enim, Semua Kecamatan Semua Kelurahan	PENDAPATAN ASLI DAERAH (PAD)		5. Peningkatan Kualitas Tata Kelola Pemerintah dan Pelayanan Publik	12 Bulan	19,200,000	Dinas Kepemudaan dan Olahraga	
2.19.01.2.02.07	Koordinasi dan Penyusunan Laporan Keuangan Bulanan/Triwulanan/Semesteran SKPD	Jumlah keuangan semesteran				12 Bulan	12 Bulan	12,799,627	12,799,500	12,799,500	Kab. Muara Enim, Semua Kecamatan Semua Kelurahan	PENDAPATAN ASLI DAERAH (PAD)		5. Peningkatan Kualitas Tata Kelola Pemerintah dan Pelayanan Publik	12 Bulan	16,700,000	Dinas Kepemudaan dan Olahraga	
2.19.01.2.05	Administrasi Kepegawaian Perangkat Daerah							266,619,061	181,119,910	181,119,910						346,650,000		
2.19.01.2.05.09	Pendidikan dan Pelatihan Pegawai Berdasarkan Tugas dan Fungsi	Jumlah peserta pendidikan dan pelatihan formal				12 Bulan	12 Bulan	181,120,000	181,119,910	181,119,910	Kab. Muara Enim, Semua Kecamatan Semua Kelurahan	PENDAPATAN ASLI DAERAH (PAD)		5. Peningkatan Kualitas Tata Kelola Pemerintah dan Pelayanan Publik	12 Bulan	235,500,000	Dinas Kepemudaan dan Olahraga	
2.19.01.2.06	Administrasi Umum Perangkat Daerah							1,453,370,315	1,468,009,476	2,117,391,925						1,891,500,000		
2.19.01.2.06.01	Penyediaan Komponen Instalasi Listrik/Penerangan Bangunan Kantor	Komponen instalasi listrik penerangan bangunan kantor				3 jenis	3 jenis	43,192,410	43,192,150	61,192,150	Kab. Muara Enim, Semua Kecamatan Semua Kelurahan	PENDAPATAN ASLI DAERAH (PAD)		5. Peningkatan Kualitas Tata Kelola Pemerintah dan Pelayanan Publik	3 jenis	56,200,000	Dinas Kepemudaan dan Olahraga	
2.19.01.2.06.02	Penyediaan Peralatan dan Perlengkapan Kantor	Jenis perlengkapan kantor yang disediakan Peralatan kebersihan untuk UPTD dan Kantor Tersedianya peralatan dan perlengkapan kantor				2 lokasi 2 Lokasi 2 jenis	2 lokasi 2 Lokasi 2 jenis	370,999,159	383,286,180	798,368,629	Kab. Muara Enim, Semua Kecamatan Semua Kelurahan	PENDAPATAN ASLI DAERAH (PAD)		5. Peningkatan Kualitas Tata Kelola Pemerintah dan Pelayanan Publik	2 lokasi 2 Lokasi 2 jenis	483,000,000	Dinas Kepemudaan dan Olahraga	
2.19.01.2.06.04	Penyediaan Bahan Logistik Kantor	Jumlah dan jenis alat tulis yang disediakan Perlengkapan yang disediakan jasa pemeliharaan Perlengkapan yang disediakan jasa pemeliharaan				12 Bulan 3 jenis 12 Bulan	12 Bulan 3 jenis 12 Bulan	250,638,947	252,993,446	312,993,446	Kab. Muara Enim, Semua Kecamatan Semua Kelurahan	PENDAPATAN ASLI DAERAH (PAD)		5. Peningkatan Kualitas Tata Kelola Pemerintah dan Pelayanan Publik	12 Bulan 3 jenis 12 Bulan	326,000,000	Dinas Kepemudaan dan Olahraga	

**Rancangan Akhir Perubahan Rencana Kerja Pemerintah Daerah (RKPD)
Kabupaten Muara Enim
Tahun 2022**

Kode	Urusan/ Bidang Urusan/ Program/ Kegiatan/ Sub Kegiatan	Indikator Program/ Kegiatan/ Sub Kegiatan	Target Akhir Periode RPJMD	Realisasi Capaian RKPD Tahun 2020	Prakiraan Capaian Target RKPD Tahun 2021	Capaian Kinerja dan Kerangka Pendanaan							Kelompok Sasaran	Prakiraan Maju Rencana Tahun 2023		Perangkat Daerah Penanggung Jawab		
						Target 2022		Pagu Indikatif			Lokasi	Sumber Dana		Prioritas			Target	Pagu Indikatif
						Semula	Menjadi	RKPD 2022	APBD 2022	RKPD 2022 Perubahan				Nasional	Daerah			
2.19.01.2.06.05	Penyediaan Barang Cetak dan Penggandaan	Jumlah dan jenis barang cetakan dan pengandaan				2 jenis	2 jenis	34,849,799	34,849,700	34,849,700	Kab. Muara Enim, Semua Kecamatan Semua Kelurahan	PENDAPATAN ASLI DAERAH (PAD)		5. Peningkatan Kualitas Tata Kelola Pemerintah dan Pelayanan Publik	2 jenis	45,400,000	Dinas Kepemudaan dan Olahraga	
2.19.01.2.06.06	Penyediaan Bahan Bacaan dan Peraturan Perundang-undangan	Jumlah dan jenis bahan bacaan dan peraturan perundang-undangan yang disediakan				1 jenis bacaan	1 jenis bacaan	15,000,000	15,000,000	15,000,000	Kab. Muara Enim, Semua Kecamatan Semua Kelurahan	PENDAPATAN ASLI DAERAH (PAD)		5. Peningkatan Kualitas Tata Kelola Pemerintah dan Pelayanan Publik	1 jenis bacaan	19,500,000	Dinas Kepemudaan dan Olahraga	
2.19.01.2.06.08	Fasilitasi Kunjungan Tamu	Jumlah orang yang disediakan makanan dan minuman Jumlah orang yang disediakan makanan dan minuman				2 jenis 12 Bulan	2 jenis 12 Bulan	69,300,000	69,300,000	75,600,000	Kab. Muara Enim, Semua Kecamatan Semua Kelurahan	PENDAPATAN ASLI DAERAH (PAD)		5. Peningkatan Kualitas Tata Kelola Pemerintah dan Pelayanan Publik	2 jenis 12 Bulan	90,100,000	Dinas Kepemudaan dan Olahraga	
2.19.01.2.06.09	Penyelenggaraan Rapat Koordinasi dan Konsultasi SKPD	Koordinasi dan konsultasi keluar daerah Lancarnya urusan koordinasi dan konsultasi kedinasan				12 Bulan 12 Bulan	12 Bulan 12 Bulan	669,390,000	669,388,000	819,388,000	Kab. Muara Enim, Semua Kecamatan Semua Kelurahan	PENDAPATAN ASLI DAERAH (PAD)		5. Peningkatan Kualitas Tata Kelola Pemerintah dan Pelayanan Publik	12 Bulan 12 Bulan	871,300,000	Dinas Kepemudaan dan Olahraga	
2.19.01.2.07	Pengadaan Barang Milik Daerah Penunjang Urusan Pemerintah Daerah							6,019,414,312	3,194,790,321	3,659,790,321						8,421,700,000		
2.19.01.2.07.02	Pengadaan Kendaraan Dinas Operasional atau Lapangan	null Tersedianya Kendaraan Dinas				0 null 2 jenis		0	0	465,000,000	Kab. Muara Enim, Semua Kecamatan Semua Kelurahan	PENDAPATAN ASLI DAERAH (PAD)		5. Peningkatan Kualitas Tata Kelola Pemerintah dan Pelayanan Publik	0 null 2 jenis	565,000,000	Dinas Kepemudaan dan Olahraga	
2.19.01.2.07.09	Pengadaan Gedung Kantor atau Bangunan Lainnya	Jumlah bangunan gedung yang dibangun				1 unit	1 unit	5,898,888,604	3,194,790,321	3,194,790,321	Kab. Muara Enim, Semua Kecamatan Semua Kelurahan	PENDAPATAN ASLI DAERAH (PAD)		5. Peningkatan Kualitas Tata Kelola Pemerintah dan Pelayanan Publik	1 unit	7,700,000,000	Dinas Kepemudaan dan Olahraga	
2.19.01.2.08	Penyediaan Jasa Penunjang Urusan Pemerintahan Daerah							2,130,470,906	2,130,450,520	2,154,450,520						5,017,100,000		
2.19.01.2.08.01	Penyediaan Jasa Surat Menyurat	Jumlah dokumen bermaterai				2000 dokumen bermaterai	2000 dokumen bermaterai	16,200,000	16,196,000	16,196,000	Kab. Muara Enim, Semua Kecamatan Semua Kelurahan	PENDAPATAN ASLI DAERAH (PAD)		5. Peningkatan Kualitas Tata Kelola Pemerintah dan Pelayanan Publik	2000 dokumen bermaterai	21,100,000	Dinas Kepemudaan dan Olahraga	

**Rancangan Akhir Perubahan Rencana Kerja Pemerintah Daerah (RKPD)
Kabupaten Muara Enim
Tahun 2022**

Kode	Urusan/ Bidang Urusan/ Program/ Kegiatan/ Sub Kegiatan	Indikator Program/ Kegiatan/ Sub Kegiatan	Target Akhir Period e RPJMD	Realisasi Capaian RKPD Tahun 2020	Prakiraan Capaian Target RKPD Tahun 2021	Capaian Kinerja dan Kerangka Pendanaan									Kelompok Sasaran	Prakiraan Maju Rencana Tahun 2023		Perangkat Daerah Penanggung Jawab
						Target 2022		Pagu Indikatif			Lokasi	Sumber Dana	Prioritas			Target	Pagu Indikatif	
						Semula	Menjadi	RKPD 2022	APBD 2022	RKPD 2022 Perubahan			Nasional	Daerah				
2 19 01 2.0 8 02	Penyediaan Jasa Komunikasi, Sumber Daya Air dan Listrik	Jumlah dan waktu rekening jasa komunikasi, sumber daya air dan listrik Jumlah orang yang disediakan makanan dan minuman Rehabilitasi jaringan listrik dan air kantor				2 jenis 12 Bulan 2 jenis	2 jenis 12 Bulan 2 jenis	766,795,152	766,794,520	766,794,520	Kab. Muara Enim, Semua Kecamatan Semua Kelurahan	PENDAPATAN ASLI DAERAH (PAD)		5. Peningkatan Kualitas Tata Kelola Pemerintah dan Pelayanan Publik	2 jenis 12 Bulan 2 jenis	997,000,000	Dinas Kepemudaan dan Olahraga	
2 19 01 2.0 8 03	Penyediaan Jasa Peralatan dan Perlengkapan Kantor	Jasa peralatan dan perlengkapan kantor Jumlah peralatan kantor yang diperbaiki				12 bulan/jenis 6 jenis	12 bulan/jenis 6 jenis	29,995,754	29,980,000	53,980,000	Kab. Muara Enim, Semua Kecamatan Semua Kelurahan	PENDAPATAN ASLI DAERAH (PAD)		5. Peningkatan Kualitas Tata Kelola Pemerintah dan Pelayanan Publik	12 bulan/jenis 6 jenis	39,000,000	Dinas Kepemudaan dan Olahraga	
2 19 01 2.0 8 04	Penyediaan Jasa Pelayanan Umum Kantor	Jasa pelayanan umum kantor, jasa keamanan dan jasa kebersihan kantor				12 Bulan	12 Bulan	1,317,480,000	1,317,480,000	1,317,480,000	Kab. Muara Enim, Semua Kecamatan Semua Kelurahan	PENDAPATAN ASLI DAERAH (PAD)		5. Peningkatan Kualitas Tata Kelola Pemerintah dan Pelayanan Publik	12 Bulan	3,960,000,000	Dinas Kepemudaan dan Olahraga	
2 19 01 2.0 9	Pemeliharaan Barang Milik Daerah Penunjang Urusan Pemerintahan Daerah							541,245,902	241,141,807	509,661,351						942,500,000		
2 19 01 2.0 9 02	Penyediaan Jasa Pemeliharaan, Biaya Pemeliharaan, Pajak, dan Perizinan Kendaraan Dinas Operasional atau Lapangan	Jumlah dan jenis kendaraan dinas/operasional yang disediakan jasa kendaraan yang disediakan jasa pemeliharaan				12 Bulan 12 Bulan	12 Bulan 12 Bulan	232,269,284	232,252,035	332,992,035	Kab. Muara Enim, Semua Kecamatan Semua Kelurahan	PENDAPATAN ASLI DAERAH (PAD)		5. Peningkatan Kualitas Tata Kelola Pemerintah dan Pelayanan Publik	12 Bulan 12 Bulan	320,000,000	Dinas Kepemudaan dan Olahraga	
2 19 01 2.0 9 09	Pemeliharaan/Rehabilitasi Gedung Kantor dan Bangunan Lainnya	Jumlah gedung yang dibangun Terpeliharanya pemeliharaan rutin/berkala gedung kantor				12 Bulan/unit 12 Bulan	12 Bulan/unit 12 Bulan	300,000,000	0	150,000,000	Kab. Muara Enim, Semua Kecamatan Semua Kelurahan	PENDAPATAN ASLI DAERAH (PAD)		5. Peningkatan Kualitas Tata Kelola Pemerintah dan Pelayanan Publik	12 Bulan/unit 12 Bulan	390,000,000	Dinas Kepemudaan dan Olahraga	
2 19 01 2.0 9 11	Pemeliharaan/Rehabilitasi Sarana dan Prasarana Pendukung Gedung Kantor atau Bangunan Lainnya	Perlengkapan yang disediakan jasa pemeliharaan Perlengkapan yang disediakan jasa pemeliharaan				4 jenis 12 Bulan	4 jenis 12 Bulan	8,976,618	8,889,772	26,669,316	Kab. Muara Enim, Semua Kecamatan Semua Kelurahan	PENDAPATAN ASLI DAERAH (PAD)		5. Peningkatan Kualitas Tata Kelola Pemerintah dan Pelayanan Publik	4 jenis 12 Bulan	12,500,000	Dinas Kepemudaan dan Olahraga	
2 19 02	PROGRAM PENGEMBANGAN KAPASITAS DAYA SAING KEPEMUDAAN							4,574,980,849	5,750,576,056	4,784,916,056						6,032,000,000		

**Rancangan Akhir Perubahan Rencana Kerja Pemerintah Daerah (RKPD)
Kabupaten Muara Enim
Tahun 2022**

Kode	Urusan/ Bidang Urusan/ Program/ Kegiatan/ Sub Kegiatan	Indikator Program/ Kegiatan/ Sub Kegiatan	Target Akhir Period e RPJMD	Realisasi Capaian RKPD Tahun 2020	Prakiraan Capaian Target RKPD Tahun 2021	Capaian Kinerja dan Kerangka Pendanaan								Kelompok Sasaran	Prakiraan Maju Rencana Tahun 2023		Perangkat Daerah Penanggung Jawab	
						Target 2022		Pagu Indikatif			Lokasi	Sumber Dana	Prioritas		Target	Pagu Indikatif		
						Semula	Menjadi	RKPD 2022	APBD 2022	RKPD 2022 Perubahan			Nasional					Daerah
2 19 02 2.0 1	Penyadaran, Pemberdayaan, dan Pengembangan Pemuda dan Kepemudaan Terhadap Pemuda Pelopor Kabupaten/Kota, Wirausaha Muda Pemula, dan Pemuda Kader Kabupaten/Kota							4,574,980,849	5,750,576,056	4,784,916,056					6,032,000,000			
2 19 02 2.0 1 02	Koordinasi, Sinkronisasi dan Penyelenggaraan Peningkatan Kapasitas Daya Saing Wira Usaha Pemula	Terciptanya pemuda terampil berwirausaha				22 Orang	22 Orang	290,000,000	489,999,728	489,999,728	Kab. Muara Enim, Semua Kecamatan Semua Kelurahan	PENDAPATAN ASLI DAERAH (PAD)		5. Peningkatan Kualitas Tata Kelola Pemerintah dan Pelayanan Publik	22 Orang	377,000,000	Dinas Kepemudaan dan Olahraga	
2 19 02 2.0 1 03	Koordinasi, Sinkronisasi dan Penyelenggaraan Peningkatan Kapasitas Daya Saing Pemuda Kader Kabupaten/Kota	Hari Sumpah Pemuda CUP Jumlah peserta jambore pemuda tingkat kabupaten dan provinsi jumlah peserta jambore purna paskibraka indonesia (PPI) Jumlah peserta pemuda duta peduli lingkungan Jumlah Peserta Penyuluhan Narkoba (Talk Show)				12 bulan 22 bulan 15 orang 12 orang	12 bulan 22 bulan 15 orang 12 orang 50 Pemuda/Peserta	357,354,885	1,255,000,029	1,418,000,029	Kab. Muara Enim, Semua Kecamatan Semua Kelurahan	PENDAPATAN ASLI DAERAH (PAD)		5. Peningkatan Kualitas Tata Kelola Pemerintah dan Pelayanan Publik	12 bulan 22 bulan 15 orang 12 orang 50 Pemuda/Peserta	465,000,000	Dinas Kepemudaan dan Olahraga	
2 19 02 2.0 1 07	Pemberian Penghargaan Pemuda dan Organisasi Pemuda yang Berjasa dan/atau Berprestasi	Jumlah penerima beasiswa				12 Bulan	12 Bulan	1,906,132,415	2,116,132,332	892,932,332	Kab. Muara Enim, Semua Kecamatan Semua Kelurahan	PENDAPATAN ASLI DAERAH (PAD)		5. Peningkatan Kualitas Tata Kelola Pemerintah dan Pelayanan Publik	12 Bulan	2,500,000,000	Dinas Kepemudaan dan Olahraga	
2 19 02 2.0 1 08	Peningkatan Kepemimpinan, Kepeloporan dan Kesukarelawanan Pemuda	Pemuda pelopor dan pemuda berprestasi Pemuda pelopor dan pemuda berprestasi yang terpilih				22 orang 6 orang	22 orang 6 orang	283,090,842	240,000,080	262,000,080	Kab. Muara Enim, Semua Kecamatan Semua Kelurahan	PENDAPATAN ASLI DAERAH (PAD)		5. Peningkatan Kualitas Tata Kelola Pemerintah dan Pelayanan Publik	22 orang 6 orang	370,000,000	Dinas Kepemudaan dan Olahraga	
2 19 02 2.0 1 09	Penyelenggaraan Seleksi dan Pelatihan Pasukan Pengibar Bendera	Jumlah anggota paskibraka				50 orang	50 orang	1,649,443,938	1,649,443,887	1,721,983,887	Kab. Muara Enim, Semua Kecamatan Semua Kelurahan	PENDAPATAN ASLI DAERAH (PAD)		5. Peningkatan Kualitas Tata Kelola Pemerintah dan Pelayanan Publik	50 orang	2,200,000,000	Dinas Kepemudaan dan Olahraga	

**Rancangan Akhir Perubahan Rencana Kerja Pemerintah Daerah (RKPD)
Kabupaten Muara Enim
Tahun 2022**

Kode	Urusan/ Bidang Urusan/ Program/ Kegiatan/ Sub Kegiatan	Indikator Program/ Kegiatan/ Sub Kegiatan	Target Akhir Period e RPJMD	Realisasi Capaian RKPD Tahun 2020	Prakiraan Capaian Target RKPD Tahun 2021	Capaian Kinerja dan Kerangka Pendanaan								Kelompok Sasaran	Prakiraan Maju Rencana Tahun 2023		Perangkat Daerah Penanggung Jawab	
						Target 2022		Pagu Indikatif			Lokasi	Sumber Dana	Prioritas		Target	Pagu Indikatif		
						Semula	Menjadi	RKPD 2022	APBD 2022	RKPD 2022 Perubahan			Nasional					Daerah
2 19 03	PROGRAM PENGEMBANGAN KAPASITAS DAYA SAING KEOLAHRAGAAN							11,632,791,614	12,300,317,684	19,990,708,994					15,215,000,000			
2 19 03	2.0 1	Pembinaan dan Pengembangan Olahraga Pendidikan pada Jenjang Pendidikan yang menjadi Kewenangan Daerah Kabupaten/Kota						3,300,000,000	4,380,833,247	10,300,830,189					4,300,000,000			
2 19 03	2.0 1	03						7 pembangunan	7 pembangunan	3,300,000,000	4,380,833,247	10,300,830,189	Kab. Muara Enim, Semua Kecamatan Semua Kelurahan	PENDAPATAN ASLI DAERAH (PAD)	5. Peningkatan Kualitas Tata Kelola Pemerintah dan Pelayanan Publik	7 pembangunan	4,300,000,000	Dinas Kepemudaan dan Olahraga
2 19 03	2.0 2	Penyelenggaraan Kejuaraan Olahraga Tingkat Daerah Kabupaten/Kota						7,285,488,811	6,972,176,841	7,719,845,389					9,535,000,000			
2 19 03	2.0 2	01						1 kegiatan 1 kegiatan	1 kegiatan 1 kegiatan	334,056,956	334,056,550	807,355,398	Kab. Muara Enim, Semua Kecamatan Semua Kelurahan	PENDAPATAN ASLI DAERAH (PAD)	5. Peningkatan Kualitas Tata Kelola Pemerintah dan Pelayanan Publik	1 kegiatan 1 kegiatan	435,000,000	Dinas Kepemudaan dan Olahraga
2 19 03	2.0 2	03						12 Bulan 9 cabor 12 bulan 12 bulan	12 Bulan 40 Orang 9 cabor 12 bulan 12 bulan	6,951,431,855	6,638,120,291	6,912,489,991	Kab. Muara Enim, Semua Kecamatan Semua Kelurahan	PENDAPATAN ASLI DAERAH (PAD)	5. Peningkatan Kualitas Tata Kelola Pemerintah dan Pelayanan Publik	12 Bulan 40 Orang 9 cabor 12 bulan 12 bulan	9,100,000,000	Dinas Kepemudaan dan Olahraga
2 19 03	2.0 3	Pembinaan dan Pengembangan Olahraga Prestasi Tingkat Daerah Provinsi						451,474,049	451,474,113	1,149,474,113					590,000,000			
2 19 03	2.0 3	03						3 cabor	3 cabor	283,536,203	283,536,203	363,536,203	Kab. Muara Enim, Semua Kecamatan Semua Kelurahan	PENDAPATAN ASLI DAERAH (PAD)	5. Peningkatan Kualitas Tata Kelola Pemerintah dan Pelayanan Publik	3 cabor	370,000,000	Dinas Kepemudaan dan Olahraga

**Rancangan Akhir Perubahan Rencana Kerja Pemerintah Daerah (RKPD)
Kabupaten Muara Enim
Tahun 2022**

Kode	Urusan/ Bidang Urusan/ Program/ Kegiatan/ Sub Kegiatan	Indikator Program/ Kegiatan/ Sub Kegiatan	Target Akhir Period e RPJMD	Realisasi Capaian RKPD Tahun 2020	Prakiraan Capaian Target RKPD Tahun 2021	Capaian Kinerja dan Kerangka Pendanaan							Kelompok Sasaran	Prakiraan Maju Rencana Tahun 2023		Perangkat Daerah Penanggung Jawab		
						Target 2022		Pagu Indikatif			Lokasi	Sumber Dana		Prioritas			Target	Pagu Indikatif
						Semula	Menjadi	RKPD 2022	APBD 2022	RKPD 2022 Perubahan				Nasional	Daerah			
2 19 03 2.03 04	Pemberian Penghargaan Olahraga Kabupaten/Kota	Jumlah insan olahraga yang menerima penghargaan				10 orang	35 orang	167,937,846	167,937,910	785,937,910	Kab. Muara Enim, Semua Kecamatan Semua Kelurahan	PENDAPATAN ASLI DAERAH (PAD)	5. Peningkatan Kualitas Tata Kelola Pemerintah dan Pelayanan Publik		35 orang	220,000,000	Dinas Kepemudaan dan Olahraga	
2 19 03 2.05	Pembinaan dan Pengembangan Olahraga Rekreasi							595,828,754	495,833,483	820,559,303						790,000,000		
2 19 03 2.05 01	Penyelenggaraan, Pengembangan dan Pemasaran Festival dan Olahraga Rekreasi	Jumlah peserta yang mengikuti event E-Sport Bupati Cup 2022 Jumlah peserta yang mengikuti pelatihan senam serasan, senam sehat bersama, jumlah sekolah yang dikunjungi Jumlah peserta yang mengikuti pelatihan senam serasan, senam sehat bersama, jumlah sekolah yang dikunjungi				200 peserta 30 sekolah 800 peserta	200 peserta 30 sekolah 800 peserta	257,999,822	257,999,823	442,352,223	Kab. Muara Enim, Semua Kecamatan Semua Kelurahan	PENDAPATAN ASLI DAERAH (PAD)	5. Peningkatan Kualitas Tata Kelola Pemerintah dan Pelayanan Publik		200 peserta 30 sekolah 800 peserta	350,000,000	Dinas Kepemudaan dan Olahraga	
2 19 03 2.05 04	Pengembangan Olahraga Wisata, Tantangan dan Petualangan	Jumlah Kegiatan Olahraga Petualangan Tantangan dan Wisata				200 peserta	2 Kegiatan	114,999,905	114,999,905	255,373,325	Kab. Muara Enim, Semua Kecamatan Semua Kelurahan	PENDAPATAN ASLI DAERAH (PAD)	5. Peningkatan Kualitas Tata Kelola Pemerintah dan Pelayanan Publik		2 Kegiatan	150,000,000	Dinas Kepemudaan dan Olahraga	
2 19 03 2.05 05	Pemanfaatan Olahraga Tradisional dalam Masyarakat	Jumlah olahraga tradisional				300 peserta	300 peserta	122,833,796	122,833,755	122,833,755	Kab. Muara Enim, Semua Kecamatan Semua Kelurahan	PENDAPATAN ASLI DAERAH (PAD)	5. Peningkatan Kualitas Tata Kelola Pemerintah dan Pelayanan Publik		300 peserta	160,000,000	Dinas Kepemudaan dan Olahraga	
2 19 04	PROGRAM PENGEMBANGAN KAPASITAS KEPRAMUKAAN							560,987,688	560,987,688	813,564,994						730,000,000		
2 19 04 2.01	Pembinaan dan Pengembangan Organisasi Kepramukaan							560,987,688	560,987,688	813,564,994						730,000,000		
2 19 04 2.01 08	Partisipasi dan Keikutsertaan dalam Kegiatan Kepramukaan	Kegiatan kepramukaan				12 Bulan	12 Bulan	560,987,688	560,987,688	813,564,994	Kab. Muara Enim, Semua Kecamatan Semua Kelurahan	PENDAPATAN ASLI DAERAH (PAD)	5. Peningkatan Kualitas Tata Kelola Pemerintah dan Pelayanan Publik		12 Bulan	730,000,000	Dinas Kepemudaan dan Olahraga	
TOTAL								31,377,672,170	30,420,162,412	38,965,758,542						43,829,900,000		

**Rancangan Akhir Perubahan Rencana Kerja Pemerintah Daerah (RKPD)
Kabupaten Muara Enim
Tahun 2022**

Kode	Urusan/ Bidang Urusan/ Program/ Kegiatan/ Sub Kegiatan	Indikator Program/ Kegiatan/ Sub Kegiatan	Target Akhir Periode RPJMD	Realisasi Capaian RKPD Tahun 2020	Prakiraan Capaian Target RKPD Tahun 2021	Capaian Kinerja dan Kerangka Pendanaan						Kelompok Sasaran	Prakiraan Maju Rencana Tahun 2023		Perangkat Daerah Penanggung Jawab									
						Target 2022		Pagu Indikatif			Lokasi		Sumber Dana	Prioritas		Target	Pagu Indikatif							
						Semula	Menjadi	RKPD 2022	APBD 2022	RKPD 2022 Perubahan				Nasional				Daerah						
2						URUSAN PEMERINTAHAN WAJIB YANG TIDAK BERKAITAN DENGAN PELAYANAN DASAR																		
2	23								10,078,290,753	9,073,456,076	9,694,458,771				9,750,639,310									
2	23	01				PROGRAM PENUNJANG URUSAN PEMERINTAHAN DAERAH KABUPATEN/KOTA	Cakupan Layanan Program Penunjang Urusan Pemerintahan Daerah	%		%	100 %	100 %	8,036,622,854	7,511,024,786	7,881,259,477		100 %	7,572,563,814						
2	23	01	2.01			Perencanaan, Penganggaran, dan Evaluasi Kinerja Perangkat Daerah	Jumlah Laporan AKIP Yang Tersusun	Dokumen		Dokumen	3 Dokumen	3 Dokumen	79,990,869	91,888,100	91,888,100		3 Dokumen	84,990,869						
2	23	01	2.01	02		Koordinasi dan Penyusunan Dokumen RKA-SKPD	Jumlah Dokumen RKA Yang Tersusun				4 Dokumen	4 Dokumen	44,712,268	54,694,100	54,694,100	Kab. Muara Enim, Muara Enim, Tungkal	PENDAPATAN ASLI DAERAH (PAD)	Meningkatkan Sumber Daya Manusia Yang Berkualitas Dan Berdaya Saing	4. Pemerataan Layanan Pendidikan dan Kesehatan yang Berkualitas	Pegawai Dinas Perpustakaan	4 Dokumen	45,712,268	Dinas Perpustakaan dan Kearsipan	
2	23	01	2.01	06		Koordinasi dan Penyusunan Laporan Capaian Kinerja dan Ikhtisar Realisasi Kinerja SKPD	Jumlah Laporan Capaian Kinerja dan Ikhtisar Realisasi Kinerja SKPD				2 laporan	2 laporan	21,442,313	23,523,400	23,523,400	Kab. Muara Enim, Muara Enim, Tungkal	PENDAPATAN ASLI DAERAH (PAD)	Meningkatkan Sumber Daya Manusia Yang Berkualitas Dan Berdaya Saing	4. Pemerataan Layanan Pendidikan dan Kesehatan yang Berkualitas	Pegawai Dinas Perpustakaan	2 laporan	23,442,313	Dinas Perpustakaan dan Kearsipan	
2	23	01	2.01	07		Evaluasi Kinerja Perangkat Daerah	Jumlah Laporan SAKIP Yang Tersusun				3 Dokumen	3 Dokumen	13,836,288	13,670,600	13,670,600	Kab. Muara Enim, Muara Enim, Tungkal	PENDAPATAN ASLI DAERAH (PAD)	Meningkatkan Sumber Daya Manusia Yang Berkualitas Dan Berdaya Saing	4. Pemerataan Layanan Pendidikan dan Kesehatan yang Berkualitas	Pegawai Dinas Perpustakaan	3 Dokumen	15,836,288	Dinas Perpustakaan dan Kearsipan	
2	23	01	2.02			Administrasi Keuangan Perangkat Daerah	Jumlah Laporan Keuangan Semesteran Yang Tersusun	Laporan		Laporan	2 Laporan	2 Laporan	5,289,682,730	5,220,979,153	5,900,636,794							2 Laporan	5,461,233,690	
2	23	01	2.02	01		Penyediaan Gaji dan Tunjangan ASN	Penyediaan Gaji dan Tunjangan				1 Tahun	1 Tahun	5,280,949,040	5,212,247,053	5,891,904,694	Kab. Muara Enim, Muara Enim, Tungkal	PENDAPATAN ASLI DAERAH (PAD)		4. Pemerataan Layanan Pendidikan dan Kesehatan yang Berkualitas	Pegawai Dinas Perpustakaan	1 Tahun	5,450,500,000	Dinas Perpustakaan dan Kearsipan	
2	23	01	2.02	07		Koordinasi dan Penyusunan Laporan Keuangan Bulanan/Triwulanan/Semesteran SKPD	Jumlah Laporan Keuangan Semesteran Yang Tersusun				2 Laporan	2 Laporan	8,733,690	8,732,100	8,732,100	Kab. Muara Enim, Muara Enim, Tungkal	PENDAPATAN ASLI DAERAH (PAD)		4. Pemerataan Layanan Pendidikan dan Kesehatan yang Berkualitas	Pegawai Dinas Perpustakaan	2 Laporan	10,733,690	Dinas Perpustakaan dan Kearsipan	
2	23	01	2.03			Administrasi Barang Milik Daerah pada Perangkat Daerah	Jumlah Kendaraan Dinas Yang Memiliki Premi Asuransi	Unit Mobil		Unit Mobil	5 Unit Mobil	5 Unit Mobil	27,588,000	25,080,000	25,080,000							5 Unit Mobil	29,588,000	

**Rancangan Akhir Perubahan Rencana Kerja Pemerintah Daerah (RKPD)
Kabupaten Muara Enim
Tahun 2022**

Kode	Urusan/ Bidang Urusan/ Program/ Kegiatan/ Sub Kegiatan	Indikator Program/ Kegiatan/ Sub Kegiatan	Target Akhir Periode RPJMD	Realisasi Capaian RKPD Tahun 2020	Prakiraan Capaian Target RKPD Tahun 2021	Capaian Kinerja dan Kerangka Pendanaan								Kelompok Sasaran	Prakiraan Maju Rencana Tahun 2023		Perangkat Daerah Penanggung Jawab	
						Target 2022		Pagu Indikatif			Lokasi	Sumber Dana	Prioritas		Target	Pagu Indikatif		
						Semula	Menjadi	RKPD 2022	APBD 2022	RKPD 2022 Perubahan			Nasional					Daerah
2.23.01.2.03.02	Pengamanan Barang Milik Daerah SKPD	Jumlah Kendaraan Dinas Yang Memiliki Premi Asuransi				5 Unit	5 Unit	27,588,000	25,080,000	25,080,000	Kab. Muara Enim, Muara Enim, Tungkal	PENDAPATAN ASLI DAERAH (PAD)		4. Pemerataan Layanan Pendidikan dan Kesehatan yang Berkualitas	Kendaraan Dinas	5 Unit	29,588,000	Dinas Perpustakaan dan Kearsipan
2.23.01.2.06	Administrasi Umum Perangkat Daerah	Jumlah dan Jenis Peralatan Kebersihan Yang Disediakan Jumlah Pengadaan Peralatan Gedung Kantor	Jenis Jenis		Jenis Jenis	21 Jenis 6 Jenis	21 Jenis 6 Jenis	538,832,286	473,983,600	660,881,220						21 Jenis 6 Jenis	555,832,286	
2.23.01.2.06.01	Penyediaan Komponen Instalasi Listrik/Penerangan Bangunan Kantor	Jumlah dan Jenis Komponen Instalasi Listrik/Penerangan Bangunan yang disediakan				7 Jenis	7 Jenis	5,696,060	5,687,500	5,687,500	Kab. Muara Enim, Muara Enim, Tungkal	PENDAPATAN ASLI DAERAH (PAD)		4. Pemerataan Layanan Pendidikan dan Kesehatan yang Berkualitas	Pegawai Dinas Perpustakaan	7 Jenis	7,696,060	Dinas Perpustakaan dan Kearsipan
2.23.01.2.06.02	Penyediaan Peralatan dan Perlengkapan Kantor	Jumlah dan Jenis Peralatan Kebersihan Yang Disediakan				21 Jenis	21 Jenis	30,788,372	30,781,800	217,679,420	Kab. Muara Enim, Muara Enim, Tungkal	PENDAPATAN ASLI DAERAH (PAD)		4. Pemerataan Layanan Pendidikan dan Kesehatan yang Berkualitas	Pegawai Dinas Perpustakaan	21 Jenis	35,788,372	Dinas Perpustakaan dan Kearsipan
2.23.01.2.06.04	Penyediaan Bahan Logistik Kantor	Jumlah Bahan Bakar Minyak Yang Disediakan Jumlah dan Jenis Alat Tulis Kantor Yang Disediakan				360 Liter 51 Jenis	360 Liter 51 Jenis	56,124,749	56,057,100	56,057,100	Kab. Muara Enim, Muara Enim, Tungkal	PENDAPATAN ASLI DAERAH (PAD)		4. Pemerataan Layanan Pendidikan dan Kesehatan yang Berkualitas	Pegawai Dinas Perpustakaan	360 Liter 51 Jenis	59,124,749	Dinas Perpustakaan dan Kearsipan
2.23.01.2.06.05	Penyediaan Barang Cetak dan Penggandaan	Jumlah dan Jenis Barang Cetak Yang Disediakan Jumlah Penggandaan				7 Jenis 15000 Lembar	7 Jenis 15000 Lembar	19,417,105	19,033,200	19,033,200	Kab. Muara Enim, Muara Enim, Tungkal	PENDAPATAN ASLI DAERAH (PAD)		4. Pemerataan Layanan Pendidikan dan Kesehatan yang Berkualitas	Pegawai Dinas Perpustakaan	7 Jenis 15000 Lembar	20,417,105	Dinas Perpustakaan dan Kearsipan
2.23.01.2.06.06	Penyediaan Bahan Bacaan dan Peraturan Perundang-undangan	Jumlah dan Jenis Bahan Bacaan Yang Disediakan				2 Jenis	2 Jenis	16,560,000	15,876,000	15,876,000	Kab. Muara Enim, Muara Enim, Tungkal	PENDAPATAN ASLI DAERAH (PAD)		4. Pemerataan Layanan Pendidikan dan Kesehatan yang Berkualitas	Pegawai Dinas Perpustakaan	2 Jenis	17,560,000	Dinas Perpustakaan dan Kearsipan
2.23.01.2.06.09	Penyelenggaraan Rapat Koordinasi dan Konsultasi SKPD	Jumlah Makanan dan Minuman Yang Disediakan Jumlah rapat rapat koordinasi dan konsultasi ke dalam daerah Jumlah rapat rapat koordinasi dan konsultasi ke luar daerah				840 Kotak 30 Kali 10 Kali	840 Kotak 30 Kali 10 Kali	410,246,000	346,548,000	346,548,000	Kab. Muara Enim, Muara Enim, Tungkal	PENDAPATAN ASLI DAERAH (PAD)		4. Pemerataan Layanan Pendidikan dan Kesehatan yang Berkualitas	Pegawai Dinas Perpustakaan	840 Kotak 30 Kali 10 Kali	415,246,000	Dinas Perpustakaan dan Kearsipan

**Rancangan Akhir Perubahan Rencana Kerja Pemerintah Daerah (RKPD)
Kabupaten Muara Enim
Tahun 2022**

Kode	Urusan/ Bidang Urusan/ Program/ Kegiatan/ Sub Kegiatan	Indikator Program/ Kegiatan/ Sub Kegiatan	Target Akhir Periode RPJMD	Realisasi Capaian RKPD Tahun 2020	Prakiraan Capaian Target RKPD Tahun 2021	Capaian Kinerja dan Kerangka Pendanaan						Kelompok Sasaran	Prakiraan Maju Rencana Tahun 2023		Perangkat Daerah Penanggung Jawab			
						Target 2022		Pagu Indikatif			Lokasi		Sumber Dana	Prioritas		Target	Pagu Indikatif	
						Semula	Menjadi	RKPD 2022	APBD 2022	RKPD 2022 Perubahan				Nasional				Daerah
2 23 01 2.0 7	Pengadaan Barang Milik Daerah Penunjang Urusan Pemerintahan Daerah	Jumlah Interior dan Pembuatan Meubeler Jumlah Pengadaan Peralatan Gedung Kantor	Paket Jenis		Paket Jenis	1 Paket 6 Jenis	1 Paket 6 Jenis	1,634,824,375	1,334,432,400	440,411,830					1 Paket 6 Jenis	945,824,375		
2 23 01 2.0 7 05	Pengadaan Mebel	Jumlah Interior dan Pembuatan Mebeleur				1 Paket	1 Paket	1,500,000,000	1,200,000,000	177,219,430	Kab. Muara Enim, Muara Enim, Tungkal	PENDAPATAN ASLI DAERAH (PAD)	Meningkatkan Sumber Daya Manusia Yang Berkualitas Dan Berdaya Saing	4. Pemerataan Layanan Pendidikan dan Kesehatan yang Berkualitas	Dinas Perpustakaan dan Kearsipan Kabupaten Muara Enim	1 Paket	800,000,000	Dinas Perpustakaan dan Kearsipan
2 23 01 2.0 7 06	Pengadaan Peralatan dan Mesin Lainnya	Jumlah Pengadaan Peralatan Gedung Kantor				6 Jenis	6 Jenis	134,824,375	134,432,400	263,192,400	Kab. Muara Enim, Muara Enim, Tungkal	PENDAPATAN ASLI DAERAH (PAD)	Meningkatkan Sumber Daya Manusia Yang Berkualitas Dan Berdaya Saing	4. Pemerataan Layanan Pendidikan dan Kesehatan yang Berkualitas	Dinas Perpustakaan dan Kearsipan Kabupaten Muara Enim	6 Jenis	145,824,375	Dinas Perpustakaan dan Kearsipan
2 23 01 2.0 8	Penyediaan Jasa Penunjang Urusan Pemerintahan Daerah	Jumlah dan Jenis Materai + Prangko Yang Dikeluarkan Jumlah dan Jenis Rekening Yang Dikeluarkan Jumlah Gedung Perpustakaan Yang dibersihkan dan Dijaga	Buah Jenis Unit		Buah Jenis Unit	410 Buah 4 Jenis 4 Unit	410 Buah 4 Jenis 4 Unit	274,859,516	274,836,000	274,836,000					410 Buah 4 Jenis 4 Unit	292,049,516		
2 23 01 2.0 8 01	Penyediaan Jasa Surat Menyurat	Jumlah dan Jenis Materai + Perangko Yang Dikeluarkan				410 Buah	410 Buah	3,560,000	3,558,200	3,558,200	Kab. Muara Enim, Muara Enim, Tungkal	PENDAPATAN ASLI DAERAH (PAD)		4. Pemerataan Layanan Pendidikan dan Kesehatan yang Berkualitas	Dinas Perpustakaan dan Kearsipan Kabupaten Muara Enim	410 Buah	3,750,000	Dinas Perpustakaan dan Kearsipan
2 23 01 2.0 8 02	Penyediaan Jasa Komunikasi, Sumber Daya Air dan Listrik	Jumlah dan Jenis Rekening Yang Dikeluarkan				4 Jenis	4 Jenis	94,779,516	94,757,800	94,757,800	Kab. Muara Enim, Muara Enim, Tungkal	PENDAPATAN ASLI DAERAH (PAD)		4. Pemerataan Layanan Pendidikan dan Kesehatan yang Berkualitas	Dinas Perpustakaan dan Kearsipan Kabupaten Muara Enim	4 Jenis	97,779,516	Dinas Perpustakaan dan Kearsipan
2 23 01 2.0 8 04	Penyediaan Jasa Pelayanan Umum Kantor	Jumlah Gedung Perpustakaan Yang Dibersihkan Jumlah Gedung Perpustakaan Yang Dijaga				4 Unit Gedung 4 Unit Gedung	4 Unit Gedung 4 Unit Gedung	176,520,000	176,520,000	176,520,000	Kab. Muara Enim, Muara Enim, Tungkal	PENDAPATAN ASLI DAERAH (PAD)		4. Pemerataan Layanan Pendidikan dan Kesehatan yang Berkualitas	Dinas Perpustakaan dan Kearsipan Kabupaten Muara Enim	4 Unit Gedung 4 Unit Gedung	190,520,000	Dinas Perpustakaan dan Kearsipan

**Rancangan Akhir Perubahan Rencana Kerja Pemerintah Daerah (RKPD)
Kabupaten Muara Enim
Tahun 2022**

Kode	Urusan/ Bidang Urusan/ Program/ Kegiatan/ Sub Kegiatan	Indikator Program/ Kegiatan/ Sub Kegiatan	Target Akhir Period e RPJMD	Realisasi Capaian RKPD Tahun 2020	Prakiraan Capaian Target RKPD Tahun 2021	Capaian Kinerja dan Kerangka Pendanaan							Kelompok Sasaran	Prakiraan Maju Rencana Tahun 2023		Perangkat Daerah Penanggung Jawab		
						Target 2022		Pagu Indikatif			Lokasi	Sumber Dana		Prioritas			Target	Pagu Indikatif
						Semula	Menjadi	RKPD 2022	APBD 2022	RKPD 2022 Perubahan				Nasional	Daerah			
2 23 01 2.0 9	Pemeliharaan Barang Milik Daerah Penunjang Urusan Pemerintahan Daerah	Jumlah dan Jenis Kendaraan Dinas Yang Dipelihara Rutin / Berkala dan Memiliki Perizinan Jumlah Gedung Kantor Yang Dipelihara rutin / berkala Jumlah Peralatan Gedung Kantor Yang Dipelihara Secara Berkala	Unit Unit Unit		Unit Unit Unit		16 Unit 4 Unit 32 Unit	16 Unit 4 Unit 32 Unit	119,345,078	89,825,533	487,525,533			16 Unit 4 Unit 32 Unit	127,545,078			
2 23 01 2.0 9 02	Penyediaan Jasa Pemeliharaan, Biaya Pemeliharaan, Pajak, dan Perizinan Kendaraan Dinas Operasional atau Lapangan	Jumlah dan Jenis Kendaraan Dinas Yang Dipelihara Rutin / Berkala Jumlah dan Jenis Kendaraan Yang Memiliki Jasa Perizinan				16 Unit 16 Unit	16 Unit 16 Unit	48,068,870	48,047,533	48,047,533	Kab. Muara Enim, Muara Enim, Tungkal	PENDAPATAN ASLI DAERAH (PAD)	4. Pemerataan Layanan Pendidikan dan Kesehatan yang Berkualitas	Sarana dan Prasarana Dinas Perpustak aan dan Kearsipan Kabupaten Muara Enim	16 Unit 16 Unit	50,068,870	Dinas Perpustakaan dan Kearsipan	
2 23 01 2.0 9 09	Pemeliharaan/Reh abilitasi Gedung Kantor dan Bangunan Lainnya	Jumlah Gedung Kantor Yang Dipelihara rutin / berkala				4 Unit	4 Unit	29,476,208	0	397,700,000	Kab. Muara Enim, Muara Enim, Tungkal	PENDAPATAN ASLI DAERAH (PAD)	4. Pemerataan Layanan Pendidikan dan Kesehatan yang Berkualitas	Sarana dan Prasarana Dinas Perpustak aan dan Kearsipan Kabupaten Muara Enim	4 Unit	32,476,208	Dinas Perpustakaan dan Kearsipan	
2 23 01 2.0 9 10	Pemeliharaan/Reh abilitasi Sarana dan Prasarana Gedung Kantor atau Bangunan Lainnya	Jumlah Peralatan Gedung Kantor Yang Dipelihara Secara Berkala				32 Unit	32 Unit	41,800,000	41,778,000	41,778,000	Kab. Muara Enim, Muara Enim, Tungkal	PENDAPATAN ASLI DAERAH (PAD)	4. Pemerataan Layanan Pendidikan dan Kesehatan yang Berkualitas	Sarana dan Prasarana Dinas Perpustak aan dan Kearsipan Kabupaten Muara Enim	32 Unit	45,000,000	Dinas Perpustakaan dan Kearsipan	
2 23 02	PROGRAM PEMBINAAN PERPUSTAKAAN	Meningkatnya Pelayanan dan Pengelolaan Perpustakaan Tingkat Daerah Kabupaten / Kota	%		%	98 %	98 %	1,930,184,113	1,450,952,190	1,738,349,494					98 %	2,062,591,710		

**Rancangan Akhir Perubahan Rencana Kerja Pemerintah Daerah (RKPD)
Kabupaten Muara Enim
Tahun 2022**

Kode	Urusan/ Bidang Urusan/ Program/ Kegiatan/ Sub Kegiatan	Indikator Program/ Kegiatan/ Sub Kegiatan	Target Akhir Period e RPJMD	Realisasi Capaian RKPD Tahun 2020	Prakiraan Capaian Target RKPD Tahun 2021	Capaian Kinerja dan Kerangka Pendanaan								Kelompok Sasaran	Prakiraan Maju Rencana Tahun 2023		Perangkat Daerah Penanggung Jawab	
						Target 2022		Pagu Indikatif			Lokasi	Sumber Dana	Prioritas		Target	Pagu Indikatif		
						Semula	Menjadi	RKPD 2022	APBD 2022	RKPD 2022 Perubahan			Nasional					Daerah
2 23 02 2.0 1	Pengelolaan Perpustakaan Tingkat Daerah Kabupaten/Kota	Jumlah Penyediaan bahan Pustaka Untuk Perpustakaan Desa/Kelurahan Dalam Kabupaten Muara Enim Jumlah Perpustakaan Sekolah (SD dan SMP) yang dilakukan Pembinaan dan Penilaian Jumlah Perpustakaan Yang Dikunjungi Mobil perpustakaan keliling Jumlah Peserta Sosialisasi layanan Perpustakaan dan Jumlah Buku Elektronik yang diadakan Jumlah Peserta yang mengikuti Bimtek Tenaga Pengelola Perpustakaan	Perpustakaan Sekolah Perpustakaan Sekolah Perpustakaan OPD Peserta		Perpustakaan Sekolah Perpustakaan Sekolah Perpustakaan OPD Peserta	100 Perpustakaan Sekolah 100 Perpustakaan Sekolah 20 Perpustakaan OPD 50 Peserta	100 Perpustakaan Sekolah 100 Perpustakaan Sekolah 20 Perpustakaan OPD 50 Peserta	612,354,132	323,065,290	505,787,694					100 Perpustakaan Sekolah 100 Perpustakaan Sekolah 20 Perpustakaan OPD 50 Peserta	730,761,729		
2 23 02 2.0 1 01	Pengembangan dan Pemeliharaan Layanan Perpustakaan Elektronik	Jumlah buku Elektronik Yang Diadakan				1 Paket ebook	1000 Buku Elektronik	61,091,403	0	123,194,000	Kab. Muara Enim, Muara Enim, Tungkal	PENDAPATAN ASLI DAERAH (PAD)		5. Peningkatan Kualitas Tata Kelola Pemerintah dan Pelayanan Publik	Perpustakaan Sekolah dan Desa	1000 Buku Elektronik	135,499,000	Dinas Perpustakaan dan Kearsipan
2 23 02 2.0 1 04	Pembinaan Perpustakaan pada Satuan Pendidikan Dasar di Seluruh Wilayah Kabupaten/Kota sesuai dengan Standar Nasional Perpustakaan	Jumlah Perpustakaan Sekolah (SD dan SMP) Yang Dilakukan Pembinaan dan Penilaian				100 Perpustakaan Sekolah	100 Perpustakaan Sekolah	92,705,891	92,705,500	89,801,500	Kab. Muara Enim, Muara Enim, Tungkal	PENDAPATAN ASLI DAERAH (PAD)		4. Pemerataan Layanan Pendidikan dan Kesehatan yang Berkualitas	Perpustakaan Sekolah dan Desa	100 Perpustakaan Sekolah	95,705,891	Dinas Perpustakaan dan Kearsipan
2 23 02 2.0 1 06	Peningkatan Kapasitas Tenaga Perpustakaan dan Pustakawan Tingkat Daerah Kabupaten/Kota	Jumlah Peserta Yang Mengikuti Bimtek Tenaga Pengelola Perpustakaan				50 Orang	50 Orang	114,395,699	110,507,590	110,507,590	Kab. Muara Enim, Muara Enim, Tungkal	PENDAPATAN ASLI DAERAH (PAD)		4. Pemerataan Layanan Pendidikan dan Kesehatan yang Berkualitas	Perpustakaan Sekolah dan Desa	50 Orang	119,395,699	Dinas Perpustakaan dan Kearsipan
2 23 02 2.0 1 07	Pengembangan Layanan Perpustakaan Rujukan Tingkat Kabupaten/Kota	Jumlah Perpustakaan Yang Dikunjungi Mobil Perpustakaan Keliling				20 Perpustakaan	20 Perpustakaan	119,852,900	119,852,200	119,852,200	Kab. Muara Enim, Muara Enim, Tungkal	PENDAPATAN ASLI DAERAH (PAD)		4. Pemerataan Layanan Pendidikan dan Kesehatan yang Berkualitas	Perpustakaan Sekolah dan Desa	20 Perpustakaan	121,852,900	Dinas Perpustakaan dan Kearsipan
2 23 02 2.0 1 08	Pengembangan Bahan Pustaka	Jumlah Penyediaan Bahan Pustaka Untuk Perpustakaan Desa / Kelurahan Dalam Kabupaten Muara Enim				10 Jenis Klasifikasi	10 Jenis Klasifikasi	224,308,239	0	62,432,404	Kab. Muara Enim, Muara Enim, Tungkal	PENDAPATAN ASLI DAERAH (PAD)		4. Pemerataan Layanan Pendidikan dan Kesehatan yang Berkualitas	Perpustakaan Sekolah dan Desa	10 Jenis Klasifikasi	258,308,239	Dinas Perpustakaan dan Kearsipan

**Rancangan Akhir Perubahan Rencana Kerja Pemerintah Daerah (RKPD)
Kabupaten Muara Enim
Tahun 2022**

Kode	Urusan/ Bidang Urusan/ Program/ Kegiatan/ Sub Kegiatan	Indikator Program/ Kegiatan/ Sub Kegiatan	Target Akhir Period e RPJMD	Realisasi Capaian RKPD Tahun 2020	Prakiraan Capaian Target RKPD Tahun 2021	Capaian Kinerja dan Kerangka Pendanaan								Kelompok Sasaran	Prakiraan Maju Rencana Tahun 2023		Perangkat Daerah Penanggung Jawab	
						Target 2022		Pagu Indikatif			Lokasi	Sumber Dana	Prioritas		Target	Pagu Indikatif		
						Semula	Menjadi	RKPD 2022	APBD 2022	RKPD 2022 Perubahan			Nasional					Daerah
2 23 02 2.0 2	Pembudayaan Gemar Membaca Tingkat Daerah Kabupaten/Kota	Jumlah Penggiat Yang Diberikan Penghargaan Jumlah Perpustakaan Desa Yang Dibangun Jumlah Perpustakaan Desa yang dilakukan Pembinaan dan Penilaian Jumlah Peserta Yang Mengikuti Kegiatan Layanan Story Telling Jumlah Peserta Yang Mengikuti Lomba Bercerita / bertutur SD dan SMP	Penggiat Literasi Siswa / i Siswa / i Siswa / i Penggiat Literasi Unit		Penggiat Literasi Siswa / i Siswa / i Siswa / i Penggiat Literasi Unit	10 Penggiat Literasi 500 Siswa / i 60 Siswa / i 10 Penggiat Literasi 5 Unit	10 Penggiat Literasi 500 Siswa / i 60 Siswa / i 10 Penggiat Literasi 5 Unit	1,317,829,981	1,127,886,900	1,232,561,800					10 Penggiat Literasi 500 Siswa / i 60 Siswa / i 10 Penggiat Literasi 5 Unit	1,331,829,981		
2 23 02 2.0 2 01	Sosialisasi Budaya Baca dan Literasi pada Satuan Pendidikan Dasar dan Pendidikan Khusus serta Masyarakat	Jumlah Peserta Yang Mengikuti Kegiatan Layanan Story Telling				400 Siswa	400 Siswa	106,869,027	165,868,100	168,503,100	Kab. Muara Enim, Muara Enim, Tungkal	PENDAPATAN ASLI DAERAH (PAD)	Meningkatkan Sumber Daya Manusia Yang Berkualitas Dan Berdaya Saing	4. Pemerataan Layanan Pendidikan dan Kesehatan yang Berkualitas	Siswa / i, Sekolah dan Masyarakat Umum	400 Siswa	108,869,027	Dinas Perpustakaan dan Kearsipan
2 23 02 2.0 2 02	Pembangunan dan Pemeliharaan Sarana Perpustakaan di Tempat-Tempat Umum yang Menjadi Kewenangan Daerah Kabupaten/Kota	Jumlah Gedung Perpustakaan Desa Yang Dibangun				4 Unit	4 Unit	980,000,000	784,000,000	784,000,000	Kab. Muara Enim, Muara Enim, Tungkal	PENDAPATAN ASLI DAERAH (PAD)	Meningkatkan Sumber Daya Manusia Yang Berkualitas Dan Berdaya Saing	4. Pemerataan Layanan Pendidikan dan Kesehatan yang Berkualitas	Siswa / i, Sekolah dan Masyarakat Umum	4 Unit	980,000,000	Dinas Perpustakaan dan Kearsipan
2 23 02 2.0 2 03	Pemberian Penghargaan Gerakan Budaya Gemar Membaca	Jumlah Peserta Yang Mengikuti Lomba Bercerita / Bertutur SD dan SMP				60 Siswa	60 Siswa	83,524,197	83,521,900	58,702,900	Kab. Muara Enim, Muara Enim, Tungkal	PENDAPATAN ASLI DAERAH (PAD)	Meningkatkan Sumber Daya Manusia Yang Berkualitas Dan Berdaya Saing	4. Pemerataan Layanan Pendidikan dan Kesehatan yang Berkualitas	Siswa / i, Sekolah dan Masyarakat Umum	60 Siswa	85,524,197	Dinas Perpustakaan dan Kearsipan
2 23 02 2.0 2 04	Pengembangan Literasi Berbasis Inklusi Sosial	Jumlah Perpustakaan Desa Yang Dilakukan Pembinaan dan Penilaian				26 Perpustakaan Desa	26 Perpustakaan Desa	94,498,502	94,496,900	221,355,800	Kab. Muara Enim, Muara Enim, Tungkal	PENDAPATAN ASLI DAERAH (PAD)	Meningkatkan Sumber Daya Manusia Yang Berkualitas Dan Berdaya Saing	4. Pemerataan Layanan Pendidikan dan Kesehatan yang Berkualitas	Siswa / i, Sekolah dan Masyarakat Umum	26 Perpustakaan Desa	98,498,502	Dinas Perpustakaan dan Kearsipan
2 23 03	PROGRAM PELESTARIAN KOLEKSI NASIONAL DAN NASKAH KUNO	Meningkatnya Pengelolaan dan Pelestarian Naskah Kuno	%		%	95 %	95 %	111,483,786	111,479,100	74,849,800					95 %	115,483,786		
2 23 03 2.0 1	Pelestarian Naskah Kuno Milik Daerah Kabupaten/Kota	Jumlah Desa Yang Mempunyai Informasi Naskah Kuno	Desa		Desa	246 Desa	246 Desa	111,483,786	111,479,100	74,849,800					246 Desa	115,483,786		

**Rancangan Akhir Perubahan Rencana Kerja Pemerintah Daerah (RKPD)
Kabupaten Muara Enim
Tahun 2022**

Kode	Urusan/ Bidang Urusan/ Program/ Kegiatan/ Sub Kegiatan	Indikator Program/ Kegiatan/ Sub Kegiatan	Target Akhir Periode RPJMD	Realisasi Capaian RKPD Tahun 2020	Prakiraan Capaian Target RKPD Tahun 2021	Capaian Kinerja dan Kerangka Pendanaan							Kelompok Sasaran	Prakiraan Maju Rencana Tahun 2023		Perangkat Daerah Penanggung Jawab		
						Target 2022		Pagu Indikatif			Lokasi	Sumber Dana		Prioritas			Target	Pagu Indikatif
						Semula	Menjadi	RKPD 2022	APBD 2022	RKPD 2022 Perubahan				Nasional	Daerah			
2 23 03 2.0 1 01	Peningkatan Peran Serta Masyarakat dalam Penyimpanan, Perawatan, Pelestarian, dan Pendaftaran Naskah Kuno	Jumlah Desa Yang Tersedia Informasi Naskah Kuno				246 Desa	246 Desa	111,483,786	111,479,100	74,849,800	Kab. Muara Enim, Muara Enim, Tungkal	PENDAPATAN ASLI DAERAH (PAD)	Meningkatkan Sumber Daya Manusia Yang Berkualitas Dan Berdaya Saing	4. Pemerataan Layanan Pendidikan dan Kesehatan yang Berkualitas	Desa	246 Desa	115,483,786	Dinas Perpustakaan dan Kearsipan
2 24	URUSAN PEMERINTAHAN BIDANG KEARSIPAN							559,647,454	559,646,000	668,823,700			688,825,454					
2 24 02	PROGRAM PENGELOLAAN ARSIP	Tercapainya Pengawasan dan Pemeliharaan Arsip Dinamis	Jenis		Jenis	2 Jenis	2 Jenis	559,647,454	559,646,000	668,823,700			2 Jenis	688,825,454				
2 24 02 2.0 1	Pengelolaan Arsip Dinamis Daerah Kabupaten/Kota	Jumlah Pemeliharaan dan Pengawasan Arsip Dinamis	Jenis		Jenis	2 Jenis	2 Jenis	351,198,788	351,198,400	351,198,400			2 Jenis	357,198,788				
2 24 02 2.0 1 02	Pemeliharaan dan Penyusutan Arsip Dinamis	Jumlah dan Jenis Arsip Dinamis Yang Dikelola Jumlah Fumigasi Arsip				2 Jenis 1 Kali	2 Jenis 1 Kali	79,687,421	79,687,300	79,687,300	Kab. Muara Enim, Muara Enim, Tungkal	PENDAPATAN ASLI DAERAH (PAD)	Meningkatkan Sumber Daya Manusia Yang Berkualitas Dan Berdaya Saing	4. Pemerataan Layanan Pendidikan dan Kesehatan yang Berkualitas	Arsip Dinamis	2 Jenis 1 Kali	81,687,421	Dinas Perpustakaan dan Kearsipan
2 24 02 2.0 1 03	Pengawasan Arsip Dinamis Kewenangan Kabupaten/Kota	Jumlah OPD dan Kecamatan Yang Melakukan Tata Kelola Kearsipan Sesuai Standar Kearsipan				22 Kecamatan dan 34 OPD	22 Kecamatan dan 34 OPD	271,511,367	271,511,100	271,511,100	Kab. Muara Enim, Muara Enim, Tungkal	PENDAPATAN ASLI DAERAH (PAD)	Meningkatkan Sumber Daya Manusia Yang Berkualitas Dan Berdaya Saing	4. Pemerataan Layanan Pendidikan dan Kesehatan yang Berkualitas	Arsip Dinamis	22 Kecamatan dan 34 OPD	275,511,367	Dinas Perpustakaan dan Kearsipan
2 24 02 2.0 2	Pengelolaan Arsip Statis Daerah Kabupaten/Kota	Jumlah Daerah Yang Dilakukan Pendataan Arsip Statis	Kecamatan, Desa		Kecamatan, Desa	22 Kecamatan, Desa	22 Kecamatan, Desa	93,409,537	93,409,200	93,409,200					22 Kecamatan, Desa	95,409,537		
2 24 02 2.0 2 02	Akuisisi, Pengolahan, Preservasi, dan Akses Arsip Statis	Terdatanya Arsip Statis di Lingkup Kabupaten Muara Enim				22 Kecamatan	22 Kecamatan	93,409,537	93,409,200	93,409,200	Kab. Muara Enim, Muara Enim, Tungkal	PENDAPATAN ASLI DAERAH (PAD)		4. Pemerataan Layanan Pendidikan dan Kesehatan yang Berkualitas	Arsip Statis	22 Kecamatan	95,409,537	Dinas Perpustakaan dan Kearsipan
2 24 02 2.0 3	Pengelolaan Simpul Jaringan Informasi Kearsipan Nasional Tingkat Kabupaten/Kota	Jumlah Peserta Sosialisasi / Penyuluhan	Peserta		Peserta	80 Peserta	80 Peserta	115,039,129	115,038,400	224,216,100					80 Peserta	236,217,129		
2 24 02 2.0 3 01	Penyediaan Informasi, Akses dan Layanan Kearsipan Tingkat Daerah Kabupaten/Kota melalui JIKN	Jumlah Peserta Sosialisasi				80 Peserta	80 Peserta	115,039,129	115,038,400	115,038,400	Kab. Muara Enim, Muara Enim, Tungkal	PENDAPATAN ASLI DAERAH (PAD)		4. Pemerataan Layanan Pendidikan dan Kesehatan yang Berkualitas	Pengelola Arsip	80 Peserta	115,039,129	Dinas Perpustakaan dan Kearsipan
2 24 02 2.0 3 02	Pemberdayaan Kapasitas Unit Kearsipan dan Lembaga Kearsipan Daerah Kabupaten/Kota	Jumlah OPD yang melakukan tata kelola kearsipan sesuai standar kearsipan					68 OPD	0	0	109,177,700		Dana Transfer Umum - Dana Bagi Hasil		5. Peningkatan Kualitas Tata Kelola Pemerintah dan Pelayanan Publik	Pengelola Arsip	68 OPD	121,178,000	Dinas Perpustakaan dan Kearsipan

**Rancangan Akhir Perubahan Rencana Kerja Pemerintah Daerah (RKPD)
Kabupaten Muara Enim
Tahun 2022**

Kode	Urusan/ Bidang Urusan/ Program/ Kegiatan/ Sub Kegiatan	Indikator Program/ Kegiatan/ Sub Kegiatan	Target Akhir Period e RPJMD	Realisasi Capaian RKPD Tahun 2020	Prakiraan Capaian Target RKPD Tahun 2021	Capaian Kinerja dan Kerangka Pendanaan							Kelompok Sasaran	Prakiraan Maju Rencana Tahun 2023		Perangkat Daerah Penanggung Jawab		
						Target 2022		Pagu Indikatif			Lokasi	Sumber Dana		Prioritas			Target	Pagu Indikatif
						Semula	Menjadi	RKPD 2022	APBD 2022	RKPD 2022 Perubahan				Nasional	Daerah			
TOTAL								10,513,499,952	9,633,102,076	10,363,282,471					10,305,026,509			

**Rancangan Akhir Perubahan Rencana Kerja Pemerintah Daerah (RKPD)
Kabupaten Muara Enim
Tahun 2022**

Kode	Urusan/ Bidang Urusan/ Program/ Kegiatan/ Sub Kegiatan	Indikator Program/ Kegiatan/ Sub Kegiatan	Target Akhir Periode RPJMD	Realisasi Capaian RKPD Tahun 2020	Prakiraan Capaian Target RKPD Tahun 2021	Capaian Kinerja dan Kerangka Pendanaan							Kelompok Sasaran	Prakiraan Maju Rencana Tahun 2023		Perangkat Daerah Penanggung Jawab		
						Target 2022		Pagu Indikatif			Lokasi	Sumber Dana		Prioritas			Target	Pagu Indikatif
						Semula	Menjadi	RKPD 2022	APBD 2022	RKPD 2022 Perubahan				Nasional	Daerah			
3 25 01 2.0 1 05	Koordinasi dan Penyusunan Perubahan DPA-SKPD	Jumlah dokumen penyusunan perubahan DPA-SKPD				1 Dokumen	1 Dokumen	25,318,000	25,317,780	25,317,780	Kab. Muara Enim, Muara Enim, Muara Enim	Dana Transfer Umum-Dana Alokasi Umum		1. Peningkatan Ketahanan Perekonomian melalui Penguatan Ekonomi Pedesaan, Pengembangan UMKM Unggul dan Industri Kreatif	Dinas Perikanan	1 Dokumen	26,583,900	Dinas Perikanan
3 25 01 2.0 1 07	Evaluasi Kinerja Perangkat Daerah	Jumlah dokumen LAKIP, LPPD, dan IKU SKPD				3 Dokumen	3 Dokumen	18,283,843	18,283,480	18,283,480	Kab. Muara Enim, Muara Enim, Muara Enim	Dana Transfer Umum-Dana Alokasi Umum		1. Peningkatan Ketahanan Perekonomian melalui Penguatan Ekonomi Pedesaan, Pengembangan UMKM Unggul dan Industri Kreatif	Dinas Perikanan	3 Dokumen	19,198,035	Dinas Perikanan
3 25 01 2.0 2	Administrasi Keuangan Perangkat Daerah	Persentase capaian kinerja keuangan	Persen		Persen	100 Persen	100 Persen	4,375,510,872	3,951,246,850	4,089,346,551						100 Persen	4,575,344,417	
3 25 01 2.0 2 01	Penyediaan Gaji dan Tunjangan ASN	Jumlah ASN yang disediakan gaji dan tunjangan				32 ASN	32 ASN	4,294,016,570	3,869,753,050	4,007,852,751	Kab. Muara Enim, Muara Enim, Muara Enim	Dana Transfer Umum-Dana Alokasi Umum		1. Peningkatan Ketahanan Perekonomian melalui Penguatan Ekonomi Pedesaan, Pengembangan UMKM Unggul dan Industri Kreatif	Dinas Perikanan	32 ASN	4,489,775,399	Dinas Perikanan
3 25 01 2.0 2 02	Penyediaan Administrasi Pelaksanaan Tugas ASN	Jumlah paket pengadaan barang dan jasa				20 Paket	20 Paket	11,856,967	11,856,590	11,856,590	Kab. Muara Enim, Muara Enim, Muara Enim	Dana Transfer Umum-Dana Alokasi Umum		1. Peningkatan Ketahanan Perekonomian melalui Penguatan Ekonomi Pedesaan, Pengembangan UMKM Unggul dan Industri Kreatif	Dinas Perikanan	20 Paket	12,449,816	Dinas Perikanan
3 25 01 2.0 2 07	Koordinasi dan Penyusunan Laporan Keuangan Bulanan/Triwulanan/Semesteran SKPD	Jumlah laporan keuangan SKPD				2 Laporan	2 Laporan	69,637,335	69,637,210	69,637,210	Kab. Muara Enim, Muara Enim, Muara Enim	Dana Transfer Umum-Dana Alokasi Umum		1. Peningkatan Ketahanan Perekonomian melalui Penguatan Ekonomi Pedesaan, Pengembangan UMKM Unggul dan Industri Kreatif	Dinas Perikanan	2 Laporan	73,119,202	Dinas Perikanan

**Rancangan Akhir Perubahan Rencana Kerja Pemerintah Daerah (RKPD)
Kabupaten Muara Enim
Tahun 2022**

Kode	Urusan/ Bidang Urusan/ Program/ Kegiatan/ Sub Kegiatan	Indikator Program/ Kegiatan/ Sub Kegiatan	Target Akhir Period e RPJMD	Realisasi Capaian RKPD Tahun 2020	Prakiraan Capaian Target RKPD Tahun 2021	Capaian Kinerja dan Kerangka Pendanaan							Kelompok Sasaran	Prakiraan Maju Rencana Tahun 2023		Perangkat Daerah Penanggung Jawab		
						Target 2022		Pagu Indikatif			Lokasi	Sumber Dana		Prioritas			Target	Pagu Indikatif
						Semula	Menjadi	RKPD 2022	APBD 2022	RKPD 2022 Perubahan				Nasional	Daerah			
3 25 01 2.0 5	Administrasi Kepengawasan Perangkat Daerah	Cakupan layanan administrasi kepegawaian	Persen		Persen	100 Persen	100 Persen	36,000,000	36,000,000	36,000,000					100 Persen	37,800,000		
3 25 01 2.0 5 09	Pendidikan dan Pelatihan Pegawai Berdasarkan Tugas dan Fungsi	Jumlah peserta pendidikan dan pelatihan pegawai				8 Orang	8 Orang	36,000,000	36,000,000	36,000,000	Kab. Muara Enim, Muara Enim, Muara Enim	Dana Transfer Umum- Dana Alokasi Umum	1. Peningkatan Ketahanan Perekonomian melalui Penguatan Ekonomi Pedesaan, Pengembangan UMKM Unggul dan Industri Kreatif	Dinas Perikanan	8 Orang	37,800,000	Dinas Perikanan	
3 25 01 2.0 6	Administrasi Umum Perangkat Daerah	Cakupan layanan administrasi umum	Persen		Persen	100 Persen	100 Persen	726,521,814	723,063,643	859,953,706					100 Persen	762,847,904		
3 25 01 2.0 6 01	Penyediaan Komponen Instalasi Listrik/Penerangan Bangunan Kantor	Jumlah komponen instalasi listrik penerangan bangunan kantor yang disediakan				5 Jenis	5 Jenis	11,587,224	11,539,726	11,539,726	Kab. Muara Enim, Muara Enim, Muara Enim	Dana Transfer Umum- Dana Alokasi Umum	1. Peningkatan Ketahanan Perekonomian melalui Penguatan Ekonomi Pedesaan, Pengembangan UMKM Unggul dan Industri Kreatif	Dinas Perikanan	5 Jenis	12,166,585	Dinas Perikanan	
3 25 01 2.0 6 02	Penyediaan Peralatan dan Perlengkapan Kantor	Jumlah peralatan gedung kantor yang disediakan Jumlah perlengkapan gedung kantor yang disediakan				2 Jenis 4 Jenis	2 Jenis 4 Jenis	165,206,184	162,806,930	163,581,993	Kab. Muara Enim, Muara Enim, Muara Enim	Dana Transfer Umum- Dana Alokasi Umum	1. Peningkatan Ketahanan Perekonomian melalui Penguatan Ekonomi Pedesaan, Pengembangan UMKM Unggul dan Industri Kreatif	Dinas Perikanan	2 Jenis 4 Jenis	173,466,493	Dinas Perikanan	
3 25 01 2.0 6 03	Penyediaan Peralatan Rumah Tangga	Jumlah peralatan kebersihan dan peralatan rumah tangga				27 Jenis	27 Jenis	37,562,385	37,502,177	37,502,177	Kab. Muara Enim, Muara Enim, Muara Enim	Dana Transfer Umum- Dana Alokasi Umum	1. Peningkatan Ketahanan Perekonomian melalui Penguatan Ekonomi Pedesaan, Pengembangan UMKM Unggul dan Industri Kreatif	Dinas Perikanan	27 Jenis	39,440,505	Dinas Perikanan	

**Rancangan Akhir Perubahan Rencana Kerja Pemerintah Daerah (RKPD)
Kabupaten Muara Enim
Tahun 2022**

Kode	Urusan/ Bidang Urusan/ Program/ Kegiatan/ Sub Kegiatan	Indikator Program/ Kegiatan/ Sub Kegiatan	Target Akhir Period e RPJMD	Realisasi Capaian RKPD Tahun 2020	Prakiraan Capaian Target RKPD Tahun 2021	Capaian Kinerja dan Kerangka Pendanaan								Kelompok Sasaran	Prakiraan Maju Rencana Tahun 2023		Perangkat Daerah Penanggung Jawab	
						Target 2022		Pagu Indikatif			Lokasi	Sumber Dana	Prioritas		Target	Pagu Indikatif		
						Semula	Menjadi	RKPD 2022	APBD 2022	RKPD 2022 Perubahan			Nasional					Daerah
3 25 01 2.0 6 04	Penyediaan Bahan Logistik Kantor	jumlah alat tulis kantor yang disediakan Jumlah bahan bakar minyak yang diadakan				42 Jenis 1 Jenis	42 Jenis 1 Jenis	85,713,307	85,679,660	85,679,660	Kab. Muara Enim, Muara Enim, Muara Enim	Dana Transfer Umum-Dana Alokasi Umum	1. Peningkatan Ketahanan Perekonomian melalui Penguatan Ekonomi Pedesaan, Pengembangan UMKM Unggul dan Industri Kreatif	Dinas Perikanan	42 Jenis 1 Jenis	89,998,972	Dinas Perikanan	
3 25 01 2.0 6 05	Penyediaan Barang Cetak dan Penggandaan	Jumlah barang cetakan Jumlah barang penggandaan				6 Jenis 70000 lembar	6 Jenis 70000 lembar	29,404,714	29,398,050	29,398,050	Kab. Muara Enim, Muara Enim, Muara Enim	Dana Transfer Umum-Dana Alokasi Umum	1. Peningkatan Ketahanan Perekonomian melalui Penguatan Ekonomi Pedesaan, Pengembangan UMKM Unggul dan Industri Kreatif	Dinas Perikanan	6 Jenis 70000 lembar	30,874,949	Dinas Perikanan	
3 25 01 2.0 6 06	Penyediaan Bahan Bacaan dan Peraturan Perundang-undangan	Jumlah bahan bacaan dan peraturan perundang-undangan yang disediakan				15 Surat kabar	15 Surat kabar	36,000,000	35,664,000	35,664,000	Kab. Muara Enim, Muara Enim, Muara Enim	Dana Transfer Umum-Dana Alokasi Umum	1. Peningkatan Ketahanan Perekonomian melalui Penguatan Ekonomi Pedesaan, Pengembangan UMKM Unggul dan Industri Kreatif	Dinas Perikanan	15 Surat kabar	37,800,000	Dinas Perikanan	
3 25 01 2.0 6 09	Penyelenggaraan Rapat Koordinasi dan Konsultasi SKPD	Jumlah dokumen laporan rapat-rapat koordinasi dan konsultasi ke luar daerah Jumlah dokumen laporan rapat-rapat koordinasi dan konsultasi ke dalam daerah Jumlah orang dan rapat yang disediakan makanan dan minuman				12 Dokumen 12 Dokumen 550 Orang	12 Dokumen 12 Dokumen 550 Orang	361,048,000	360,473,100	496,588,100	Kab. Muara Enim, Muara Enim, Muara Enim	Dana Transfer Umum-Dana Alokasi Umum	1. Peningkatan Ketahanan Perekonomian melalui Penguatan Ekonomi Pedesaan, Pengembangan UMKM Unggul dan Industri Kreatif	Dinas Perikanan	12 Dokumen 12 Dokumen 550 Orang	379,100,400	Dinas Perikanan	
3 25 01 2.0 7	Pengadaan Barang Milik Daerah Penunjang Urusan Pemerintah Daerah	Persentase pengadaan barang milik daerah penunjang urusan pemerintahan daerah	Persen		Persen	100 Persen	100 Persen	61,938,547	61,752,350	491,752,350					100 Persen	568,132,401		
3 25 01 2.0 7 01	Pengadaan Kendaraan Perorangan Dinas atau Kendaraan Dinas Jabatan	Jumlah kendaraan dinas atau kendaraan dinas jabatan yang disediakan					1 Unit	0	0	430,000,000		Dana Transfer Umum-Dana Alokasi Umum	5. Peningkatan Kualitas Tata Kelola Pemerintah dan Pelayanan Publik	Dinas Perikanan	1 Unit	500,000,000	Dinas Perikanan	

**Rancangan Akhir Perubahan Rencana Kerja Pemerintah Daerah (RKPD)
Kabupaten Muara Enim
Tahun 2022**

Kode	Urusan/ Bidang Urusan/ Program/ Kegiatan/ Sub Kegiatan	Indikator Program/ Kegiatan/ Sub Kegiatan	Target Akhir Period e RPJMD	Realisasi Capaian RKPD Tahun 2020	Prakiraan Capaian Target RKPD Tahun 2021	Capaian Kinerja dan Kerangka Pendanaan								Kelompok Sasaran	Prakiraan Maju Rencana Tahun 2023		Perangkat Daerah Penanggung Jawab	
						Target 2022		Pagu Indikatif			Lokasi	Sumber Dana	Prioritas		Target	Pagu Indikatif		
						Semula	Menjadi	RKPD 2022	APBD 2022	RKPD 2022 Perubahan			Nasional					Daerah
3 25 01 2.0 7 05	Pengadaan Mebel	Jumlah meubeler yang disediakan				2 Jenis	2 Jenis	61,938,547	61,752,350	61,752,350	Kab. Muara Enim, Muara Enim, Muara Enim	Dana Transfer Umum-Dana Alokasi Umum	1. Peningkatan Ketahanan Perekonomian melalui Penguatan Ekonomi Pedesaan, Pengembangan UMKM Unggul dan Industri Kreatif	Dinas Perikanan	2 Jenis	68,132,401	Dinas Perikanan	
3 25 01 2.0 8	Penyediaan Jasa Penunjang Urusan Pemerintahan Daerah	Persentase pemenuhan layanan penyediaan jasa penunjang urusan pemerintahan daerah	Persen		Persen	100 Persen	100 Persen	330,500,800	330,128,600	330,128,600					100 Persen	354,662,880		
3 25 01 2.0 8 01	Penyediaan Jasa Surat Menyurat	Jumlah materai				80 Buah	80 Buah	800,000	795,200	795,200	Kab. Muara Enim, Muara Enim, Muara Enim	Dana Transfer Umum-Dana Alokasi Umum	1. Peningkatan Ketahanan Perekonomian melalui Penguatan Ekonomi Pedesaan, Pengembangan UMKM Unggul dan Industri Kreatif	Dinas Perikanan	80 Buah	840,000	Dinas Perikanan	
3 25 01 2.0 8 02	Penyediaan Jasa Komunikasi, Sumber Daya Air dan Listrik	Jumlah rekening jasa komunikasi, sumber daya air dan listrik				4 Jenis rekening	4 Jenis rekening	152,740,800	152,725,400	152,725,400	Kab. Muara Enim, Muara Enim, Muara Enim	Dana Transfer Umum-Dana Alokasi Umum	1. Peningkatan Ketahanan Perekonomian melalui Penguatan Ekonomi Pedesaan, Pengembangan UMKM Unggul dan Industri Kreatif	Dinas Perikanan	4 Jenis rekening	168,014,880	Dinas Perikanan	
3 25 01 2.0 8 03	Penyediaan Jasa Peralatan dan Perlengkapan Kantor	Jumlah peralatan kerja yang diperbaiki				2 Jenis	2 Jenis	22,880,000	22,528,000	22,528,000	Kab. Muara Enim, Muara Enim, Muara Enim	Dana Transfer Umum-Dana Alokasi Umum	1. Peningkatan Ketahanan Perekonomian melalui Penguatan Ekonomi Pedesaan, Pengembangan UMKM Unggul dan Industri Kreatif	Dinas Perikanan	2 Jenis	24,024,000	Dinas Perikanan	
3 25 01 2.0 8 04	Penyediaan Jasa Pelayanan Umum Kantor	Jumlah penyediaan jasa kebersihan kantor				4 Orang	4 Orang	154,080,000	154,080,000	154,080,000	Kab. Muara Enim, Muara Enim, Muara Enim	Dana Transfer Umum-Dana Alokasi Umum	1. Peningkatan Ketahanan Perekonomian melalui Penguatan Ekonomi Pedesaan, Pengembangan UMKM Unggul dan Industri Kreatif	Dinas Perikanan	4 Orang	161,784,000	Dinas Perikanan	

**Rancangan Akhir Perubahan Rencana Kerja Pemerintah Daerah (RKPD)
Kabupaten Muara Enim
Tahun 2022**

Kode	Urusan/ Bidang Urusan/ Program/ Kegiatan/ Sub Kegiatan	Indikator Program/ Kegiatan/ Sub Kegiatan	Target Akhir Period e RPJMD	Realisasi Capaian RKPD Tahun 2020	Prakiraan Capaian Target RKPD Tahun 2021	Capaian Kinerja dan Kerangka Pendanaan								Kelompok Sasaran	Prakiraan Maju Rencana Tahun 2023		Perangkat Daerah Penanggung Jawab	
						Target 2022		Pagu Indikatif			Lokasi	Sumber Dana	Prioritas		Target	Pagu Indikatif		
						Semula	Menjadi	RKPD 2022	APBD 2022	RKPD 2022 Perubahan			Nasional					Daerah
3 25 01 2.0 9	Pemeliharaan Barang Milik Daerah Penunjang Urusan Pemerintahan Daerah	Cakupan layanan pemeliharaan barang milik daerah penunjang urusan pemerintahan daerah Persentase pengadaan barang milik daerah penunjang urusan pemerintahan daerah	Persen Persen		Persen Persen	100 Persen 100 Persen	100 Persen 100 Persen	139,817,497	139,686,488	289,647,488					100 Persen 100 Persen	346,808,372		
3 25 01 2.0 9 01	Penyediaan Jasa Pemeliharaan, Biaya Pemeliharaan dan Pajak Kendaraan Perorangan Dinas atau Kendaraan Dinas Jabatan	Jumlah kendaraan dinas jabatan yang disediakan jasa pemeliharaan dan perizinan				4 Unit	4 Unit	139,817,497	139,686,488	139,686,488	Kab. Muara Enim, Muara Enim, Muara Enim	Dana Transfer Umum-Dana Alokasi Umum	1. Peningkatan Ketahanan Perekonomian melalui Penguatan Ekonomi Pedesaan, Pengembangan UMKM Unggul dan Industri Kreatif	Dinas Perikanan	4 Unit	146,808,372	Dinas Perikanan	
3 25 01 2.0 9 09	Pemeliharaan/Rehabilitasi Gedung Kantor dan Bangunan Lainnya	Jumlah gedung kantor/rumah dinas yang dipelihara rutin/berkala					2 Unit	0	0	149,961,000	Kab. Muara Enim, Muara Enim, Muara Enim	Dana Transfer Umum-Dana Alokasi Umum	5. Peningkatan Kualitas Tata Kelola Pemerintah dan Pelayanan Publik	Dinas Perikanan	2 Unit	200,000,000	Dinas Perikanan	
3 25 03	PROGRAM PENGELOLAAN PERIKANAN TANGKAP	Persentase kelompok perikanan tangkap yang meningkat kelasnya Persentase perairan umum yang terkelola untuk perikanan tangkap	Persen Persen		Persen Persen	12,50 Persen 2,5 Persen	12,50 Persen 2,5 Persen	718,125,548	637,268,411	895,907,805					12,50 Persen 2,5 Persen	700,995,250		
3 25 03 2.0 1	Pengelolaan Penangkapan Ikan di Wilayah Sungai, Danau, Waduk, Rawa, dan Genangan Air Lainnya yang dapat Diusahakan dalam 1 (satu) Daerah Kabupaten/ Kota	Jumlah alat bantu penangkapan ikan Jumlah alat penangkapan ikan Jumlah data dan informasi sumber daya ikan Jumlah perahu penangkapan ikan	Unit/buah Unit/buah Dokumen Unit		Unit/buah Unit/buah Dokumen Unit	24 Unit/buah 150 Unit/buah 1 Dokumen 24 Unit	24 Unit/buah 150 Unit/buah 1 Dokumen 24 Unit	489,900,650	445,148,202	703,787,596					24 Unit/buah 150 Unit/buah 1 Dokumen 24 Unit	489,663,021		

**Rancangan Akhir Perubahan Rencana Kerja Pemerintah Daerah (RKPD)
Kabupaten Muara Enim
Tahun 2022**

Kode	Urusan/ Bidang Urusan/ Program/ Kegiatan/ Sub Kegiatan	Indikator Program/ Kegiatan/ Sub Kegiatan	Target Akhir Periode RPJMD	Realisasi Capaian RKPD Tahun 2020	Prakiraan Capaian Target RKPD Tahun 2021	Capaian Kinerja dan Kerangka Pendanaan							Kelompok Sasaran	Prakiraan Maju Rencana Tahun 2023		Perangkat Daerah Penanggung Jawab		
						Target 2022		Pagu Indikatif			Lokasi	Sumber Dana		Prioritas			Target	Pagu Indikatif
						Semula	Menjadi	RKPD 2022	APBD 2022	RKPD 2022 Perubahan				Nasional	Daerah			
3 25 03 2.0 1 01	Penyediaan Data dan Informasi Sumber Daya Ikan	Jumlah data dan informasi sumber daya ikan				1 Dokumen	1 Dokumen	167,667,404	167,667,376	167,667,376	Kab. Muara Enim, Semua Kecamatan, Semua Kelurahan	Dana Transfer Umum-Dana Alokasi Umum	1. Peningkatan Ketahanan Perekonomian melalui Penguatan Ekonomi Pedesaan, Pengembangan UMKM Unggul dan Industri Kreatif 1. Peningkatan Ketahanan Perekonomian melalui Penguatan Ekonomi Pedesaan, Pengembangan UMKM Unggul dan Industri Kreatif	Kelompok Perikanan Tangkap	1 Dokumen	184,434,113	Dinas Perikanan	
3 25 03 2.0 1 03	Penjaminan Ketersediaan Sarana Usaha Perikanan Tangkap	Jumlah alat bantu penangkapan ikan yang tersedia Jumlah alat penangkapan ikan yang tersedia Jumlah perahu/kapal penangkapan ikan yang tersedia Jumlah sarana penangkap ikan yang tersedia				24 Unit/buah 150 Unit/buah 24 Unit 5 Jenis/macam	24 Unit/buah 150 Unit/buah 24 Unit 5 Jenis/macam	322,233,246	277,480,826	536,120,220	Kab. Muara Enim, Sungai Rotan, Sukacinta Kab. Muara Enim, Muara Belida, Arisan Musi Kab. Muara Enim, Muara Belida, Mulia Abadi	Dana Transfer Umum-Dana Alokasi Umum	1. Peningkatan Ketahanan Perekonomian melalui Penguatan Ekonomi Pedesaan, Pengembangan UMKM Unggul dan Industri Kreatif	Kelompok Perikanan Tangkap	24 Unit/buah 150 Unit/buah 24 Unit 5 Jenis/macam	305,228,908	Dinas Perikanan	
3 25 03 2.0 2	Pemberdayaan Nelayan Kecil dalam Daerah Kabupaten/Kota	Jumlah SDM perikanan tangkap Jumlah SDM perikanan tangkap yang dilatih Jumlah SDM perikanan tangkap yang terampil	orang orang Orang		orang orang Orang	30 orang 30 orang 20 Orang	30 orang 30 orang 20 Orang	228,224,898	192,120,209	192,120,209					30 orang 30 orang 20 Orang	211,332,229		

**Rancangan Akhir Perubahan Rencana Kerja Pemerintah Daerah (RKPD)
Kabupaten Muara Enim
Tahun 2022**

Kode	Urusan/ Bidang Urusan/ Program/ Kegiatan/ Sub Kegiatan	Indikator Program/ Kegiatan/ Sub Kegiatan	Target Akhir Period e RPJMD	Realisasi Capaian RKPD Tahun 2020	Prakiraan Capaian Target RKPD Tahun 2021	Capaian Kinerja dan Kerangka Pendanaan								Kelompok Sasaran	Prakiraan Maju Rencana Tahun 2023		Perangkat Daerah Penanggung Jawab	
						Target 2022		Pagu Indikatif			Lokasi	Sumber Dana	Prioritas		Target	Pagu Indikatif		
						Semula	Menjadi	RKPD 2022	APBD 2022	RKPD 2022 Perubahan			Nasional					Daerah
3 25 03 2.0 2 01	Pengembangan Kapasitas Nelayan Kecil	Jumlah SDM perikanan tangkap yang dilatih Jumlah SDM perikanan tangkap yang terampil					30 Orang 20 Orang	30 Orang 20 Orang	178,116,552	159,216,071	159,216,071	Kab. Muara Enim, Muara Enim, Muara Enim Kab. Muara Enim, Muara Enim, Muara Lawai Kab. Muara Enim, Muara Enim, Lubuk Emplas Kab. Muara Enim, Gunung Megang, Lubuk Mumpo Kab. Muara Enim, Gunung Megang, Tanjung Muning Kab. Muara Enim, Gelumbang, Segayam Kab. Muara Enim, Gelumbang, Kerta Mulya Kab. Muara Enim, Ujan Mas, Semua Kelurahan Kab. Muara Enim, Sungai Rotan, Semua Kelurahan Kab. Muara Enim, Lembak, Semua Kelurahan Kab. Muara Enim, Empat Petulai Dangku, Semua Kelurahan	Dana Transfer Umum- Dana Alokasi Umum	1. Peningkatan Ketahanan Perekonomian melalui Penguatan Ekonomi Pedesaan, Pengembangan UMKM Unggul dan Industri Kreatif	Kelompok Perikanan Tangkap	30 Orang 20 Orang	175,137,678	Dinas Perikanan

**Rancangan Akhir Perubahan Rencana Kerja Pemerintah Daerah (RKPD)
Kabupaten Muara Enim
Tahun 2022**

Kode	Urusan/ Bidang Urusan/ Program/ Kegiatan/ Sub Kegiatan	Indikator Program/ Kegiatan/ Sub Kegiatan	Target Akhir Period e RPJMD	Realisasi Capaian RKPD Tahun 2020	Prakiraan Capaian Target RKPD Tahun 2021	Capaian Kinerja dan Kerangka Pendanaan									Kelompok Sasaran	Prakiraan Maju Rencana Tahun 2023		Perangkat Daerah Penanggung Jawab	
						Target 2022		Pagu Indikatif			Lokasi	Sumber Dana	Prioritas			Target	Pagu Indikatif		
						Semula	Menjadi	RKPD 2022	APBD 2022	RKPD 2022 Perubahan			Nasional	Daerah					
3 25 03 2.0 02	Pelaksanaan Fasilitas Pembentukan dan Pengembangan Kelembagaan Nelayan Kecil	Jumlah kelompok yang dinilai kelasnya Jumlah penumbuhan kelembagaan kelompok						3 kelompok 10 kelompok	3 kelompok 10 kelompok	50,108,346	32,904,138	32,904,138	Kab. Muara Enim, Sungai Rotan, Semua Kelurahan Kab. Muara Enim, Muara Belida, Semua Kelurahan Kab. Muara Enim, Belimbing, Semua Kelurahan	Dana Transfer Umum-Dana Alokasi Umum	1. Peningkatan Ketahanan Perekonomian melalui Penguatan Ekonomi Pedesaan, Pengembangan UMKM Unggul dan Industri Kreatif	Kelompok Perikanan Tangkap	3 kelompok 10 kelompok	36,194,551	Dinas Perikanan
3 25 04	PROGRAM PENGELOLAAN PERIKANAN BUDIDAYA	Persentase kebutuhan benih Persentase kelompok pembudidaya ikan yang meningkat kelasnya Persentase luasan tambahan kawasan perikanan budidaya persentase pelaku usaha pembudidaya ikan yang meningkat usahanya Persentase Pengendalian Hama dan Penyakit Ikan	Persen Persen Persen Persen Persen		Persen Persen Persen Persen Persen	80 Persen 4,68 Persen 80 Persen 2,44 Persen 100 Persen	80 Persen 4,68 Persen 80 Persen 2,44 Persen 100 Persen			2,981,866,736	2,749,716,569	3,907,522,264					80 Persen 4,68 Persen 80 Persen 2,44 Persen 100 Persen	3,591,117,091	
3 25 04 2.0	Pemberdayaan Pembudi Daya Ikan Kecil	Jumlah Kelompok Pembudidaya Ikan yang meningkat Kapasitas Kelembagaannya Jumlah SDM perikanan budidaya yang dilatih Jumlah SDM perikanan budidaya yang terampil Jumlah SDM yang magang	Kelompok Orang Orang Orang		Kelompok Orang Orang Orang	8 Kelompok 30 Orang 20 Orang 2 Orang	8 Kelompok 30 Orang 20 Orang 2 Orang			566,847,537	607,702,293	900,671,793					8 Kelompok 30 Orang 20 Orang 2 Orang	602,474,214	

**Rancangan Akhir Perubahan Rencana Kerja Pemerintah Daerah (RKPD)
Kabupaten Muara Enim
Tahun 2022**

Kode	Urusan/ Bidang Urusan/ Program/ Kegiatan/ Sub Kegiatan	Indikator Program/ Kegiatan/ Sub Kegiatan	Target Akhir Periode RPJMD	Realisasi Capaian RKPD Tahun 2020	Prakiraan Capaian Target RKPD Tahun 2021	Capaian Kinerja dan Kerangka Pendanaan								Kelompok Sasaran	Prakiraan Maju Rencana Tahun 2023		Perangkat Daerah Penanggung Jawab	
						Target 2022		Pagu Indikatif			Lokasi	Sumber Dana	Prioritas		Target	Pagu Indikatif		
						Semula	Menjadi	RKPD 2022	APBD 2022	RKPD 2022 Perubahan			Nasional					Daerah
3 25 04 2.0 2 01	Pengembangan Kapasitas Pembudi Daya Ikan Kecil	Jumlah SDM perikanan budidaya yang dilatih Jumlah SDM perikanan budidaya yang terampil Jumlah SDM yang magang									Kab. Muara Enim, Semua Kecamatan Semua Kelurahan	Dana Transfer Umum- Dana Alokasi Umum	Memperkuat Ketahanan Ekonomi Untuk Pertumbuhan Yang Berkualitas dan Berkeadilan	1. Peningkatan Ketahanan Perekonomian melalui Penguatan Ekonomi Pedesaan, Pengembangan UMKM Unggul dan Industri Kreatif	Kelompok Pembudi Daya Ikan	30 Orang 20 Orang 2 Orang	189,035,976	Dinas Perikanan

**Rancangan Akhir Perubahan Rencana Kerja Pemerintah Daerah (RKPD)
Kabupaten Muara Enim
Tahun 2022**

Kode	Urusan/ Bidang Urusan/ Program/ Kegiatan/ Sub Kegiatan	Indikator Program/ Kegiatan/ Sub Kegiatan	Target Akhir Period e RPJMD	Realisasi Capaian RKPD Tahun 2020	Prakiraan Capaian Target RKPD Tahun 2021	Capaian Kinerja dan Kerangka Pendanaan							Kelompok Sasaran	Prakiraan Maju Rencana Tahun 2023		Perangkat Daerah Penanggung Jawab			
						Target 2022		Pagu Indikatif			Lokasi	Sumber Dana		Prioritas			Target	Pagu Indikatif	
						Semula	Menjadi	RKPD 2022	APBD 2022	RKPD 2022 Perubahan				Nasional	Daerah				
3 25 04 2.0 2 02	Pelaksanaan Fasilitasi Pembentukan dan Pengembangan Kelembagaan Pembudi Daya Ikan Kecil	Jumlah kelompok yang dinilai kelasnya Jumlah kelompok yang mendapat bantuan Jumlah penumbuhan kelembagaan kelompok																	
						4 Kelompok	4 Kelompok	341,603,369	382,459,719	675,429,219	Kab. Muara Enim, Tanjung Agung, Semua Kelurahan Kab. Muara Enim, Muara Enim, Semua Kelurahan Kab. Muara Enim, Rambang Dangku, Semua Kelurahan Kab. Muara Enim, Gunung Megang, Semua Kelurahan Kab. Muara Enim, Lawang Kidul, Semua Kelurahan Kab. Muara Enim, Sungai Rotan, Semua Kelurahan Kab. Muara Enim, Lembak, Semua Kelurahan Kab. Muara Enim, Belimbing, Semua Kelurahan	Dana Transfer Umum-Dana Alokasi Umum	Memperkuat Ketahanan Ekonomi Untuk Pertumbuhan Yang Berkualitas dan Berkeadilan	1. Peningkatan Ketahanan Perekonomian melalui Penguatan Ekonomi Pedesaan, Pengembangan UMKM Unggul dan Industri Kreatif	Kelompok Pembudi Daya Ikan	4 Kelompok 4 Kelompok 10 Kelompok	354,705,690	Dinas Perikanan	

**Rancangan Akhir Perubahan Rencana Kerja Pemerintah Daerah (RKPD)
Kabupaten Muara Enim
Tahun 2022**

Kode	Urusan/ Bidang Urusan/ Program/ Kegiatan/ Sub Kegiatan	Indikator Program/ Kegiatan/ Sub Kegiatan	Target Akhir Periode RPJMD	Realisasi Capaian RKPD Tahun 2020	Prakiraan Capaian Target RKPD Tahun 2021	Capaian Kinerja dan Kerangka Pendanaan								Kelompok Sasaran	Prakiraan Maju Rencana Tahun 2023		Perangkat Daerah Penanggung Jawab		
						Target 2022		Pagu Indikatif			Lokasi	Sumber Dana	Prioritas		Target	Pagu Indikatif			
						Semula	Menjadi	RKPD 2022	APBD 2022	RKPD 2022 Perubahan			Nasional					Daerah	
3 25 04 2.0 03	Pelaksanaan Fasilitas Bantuan Pendanaan, Bantuan Pembiayaan, Kemitraan Usaha	Jumlah pelaku utama/pelaku usaha pembudidaya yang disosialisasi Jumlah pelaku utama/pelaku usaha pembudidaya yang mendapatkan akses permodalan Jumlah pelaku utama/pelaku usaha perikanan tangkap yang disosialisasi Jumlah pelaku utama/pelaku usaha perikanan tangkap yang mendapatkan akses kemitraan																	
						30 Orang	30 Orang												
						4 Orang	4 Orang	53,393,225	53,391,686	53,391,686	Kab. Muara Enim, Muara Enim, Muara Enim	Dana Transfer Umum-Dana Alokasi Umum	Memperkuat Ketahanan Ekonomi Untuk Pertumbuhan Yang Berkualitas dan Berkeadilan	1. Peningkatan Ketahanan Perekonomian melalui Penguatan Ekonomi Pedesaan, Pengembangan UMKM Unggul dan Industri Kreatif	Kelompok Pembudi Daya Ikan	30 Orang	58,732,548	Dinas Perikanan	
						30 Orang	30 Orang												
						1 Orang	1 Orang												
3 25 04 2.0 4	Pengelolaan Pembudidayaan Ikan	Jumlah ketersediaan data, informasi dan statistik perikanan budidaya yang tersedia	Dokumen		Dokumen	1 Dokumen	1 Dokumen	2,415,019,199	2,142,014,276	3,006,850,471					1 Dokumen	2,988,642,877			
3 25 04 2.0 4 01	Penyediaan Data dan Informasi Pembudidayaan Ikan dalam 1 (satu) Daerah Kabupaten/Kota	Jumlah ketersediaan data, informasi dan statistik perikanan budidaya yang tersedia				1 Dokumen	1 Dokumen	144,399,263	144,396,160	144,396,160	Kab. Muara Enim, Muara Enim, Muara Enim	Dana Transfer Umum-Dana Alokasi Umum	1. Peningkatan Ketahanan Perekonomian melalui Penguatan Ekonomi Pedesaan, Pengembangan UMKM Unggul dan Industri Kreatif	Kelompok Pembudi Daya Ikan	1 Dokumen	158,839,189	Dinas Perikanan		

**Rancangan Akhir Perubahan Rencana Kerja Pemerintah Daerah (RKPD)
Kabupaten Muara Enim
Tahun 2022**

Kode	Urusan/ Bidang Urusan/ Program/ Kegiatan/ Sub Kegiatan	Indikator Program/ Kegiatan/ Sub Kegiatan	Target Akhir Periode RPJMD	Realisasi Capaian RKPD Tahun 2020	Prakiraan Capaian Target RKPD Tahun 2021	Capaian Kinerja dan Kerangka Pendanaan								Kelompok Sasaran	Prakiraan Maju Rencana Tahun 2023		Perangkat Daerah Penanggung Jawab	
						Target 2022		Pagu Indikatif			Lokasi	Sumber Dana	Prioritas		Target	Pagu Indikatif		
						Semula	Menjadi	RKPD 2022	APBD 2022	RKPD 2022 Perubahan			Nasional					Daerah
3 25 04 2.0 4 03	Penjaminan Ketersediaan Sarana Pembudidayaan Ikan dalam 1 (satu) Daerah Kabupaten/Kota	Jumlah kelompok yang dibantu Jumlah ketersediaan sarana budidaya perikanan Jumlah pembudidaya ikan hias bertambah Jumlah pemenuhan ketersediaan benih unggul Jumlah produksi benih di BBI Jumlah produksi benih di UPR Jumlah produksi ikan hias Jumlah sarana BBI yang tersedia Jumlah sarana UPR yang tersedia Jumlah uji terap inovasi benih Jumlah unit perbenihan bersertifikat CPIB Jumlah unit perbenihan yang menggunakan induk unggul				1 Kelompok 5 Paket 10 Orang 15000000 Ekor 2000000 Ekor 13000000 Ekor 21000 Ekor 1 Unit 1 Paket 1 Ragam/jenis 1 UPR 2 UPR	1 Kelompok 5 Paket 10 Orang 5000000 Ekor 2000000 Ekor 3000000 Ekor 21000 Ekor 1 Unit 1 Paket Ragam/jenis 1 UPR 2 UPR	1,554,988,603	1,391,730,445	1,869,585,245	Kab. Muara Enim, Muara Enim, Muara Enim	Dana Transfer Umum-Dana Alokasi Umum	1. Peningkatan Ketahanan Perekonomian melalui Penguatan Ekonomi Pedesaan, Pengembangan UMKM Unggul dan Industri Kreatif	Kelompok Pembudi Daya Ikan	1 Kelompok 5 Paket 10 Orang 15000000 Ekor 2000000 Ekor 13000000 Ekor 21000 Ekor 1 Unit 1 Paket 1 Ragam/jenis 1 UPR 2 UPR	1,710,487,463	Dinas Perikanan	
3 25 04 2.0 4 04	Pengelolaan Kesehatan Ikan dan Lingkungan Budidaya dalam 1 (satu) Daerah Kabupaten/Kota	Jumlah kawasan budidaya yang dilakukan monitoring Jumlah monitoring pengendalian kesehatan ikan dan lingkungan yang dilaksanakan Jumlah sampel perikanan budidaya yang bebas residu Jumlah uji sampel perikanan budidaya yang dilaksanakan				5 Lokasi 24 Kali 12 Sampel 24 Kali	5 Lokasi 24 Kali 12 Sampel 24 Kali	151,241,467	151,241,241	151,266,481	Kab. Muara Enim, Muara Enim, Muara Enim	Dana Transfer Umum-Dana Alokasi Umum	1. Peningkatan Ketahanan Perekonomian melalui Penguatan Ekonomi Pedesaan, Pengembangan UMKM Unggul dan Industri Kreatif	Kelompok Pembudi Daya Ikan	5 Lokasi 24 Kali 12 Sampel 24 Kali	209,865,105	Dinas Perikanan	
3 25 04 2.0 4 06	Perencanaan, Pengembangan, Pemanfaatan dan Perlindungan Lahan untuk Pembudidayaan Ikan di Darat	Jumlah kawasan perikanan yang terpelihara Jumlah lokasi yang di restocking				10 ha 5 Lokasi	10 ha 5 Lokasi	128,135,510	128,134,880	200,134,880	Kab. Muara Enim, Muara Enim, Muara Enim	Dana Transfer Umum-Dana Alokasi Umum	1. Peningkatan Ketahanan Perekonomian melalui Penguatan Ekonomi Pedesaan, Pengembangan UMKM Unggul dan Industri Kreatif	Kelompok Pembudi Daya Ikan	10 ha 5 Lokasi	429,571,329	Dinas Perikanan	

**Rancangan Akhir Perubahan Rencana Kerja Pemerintah Daerah (RKPD)
Kabupaten Muara Enim
Tahun 2022**

Kode	Urusan/ Bidang Urusan/ Program/ Kegiatan/ Sub Kegiatan	Indikator Program/ Kegiatan/ Sub Kegiatan	Target Akhir Period e RPJMD	Realisasi Capaian RKPD Tahun 2020	Prakiraan Capaian Target RKPD Tahun 2021	Capaian Kinerja dan Kerangka Pendanaan								Kelompok Sasaran	Prakiraan Maju Rencana Tahun 2023		Perangkat Daerah Penanggung Jawab	
						Target 2022		Pagu Indikatif			Lokasi	Sumber Dana	Prioritas		Target	Pagu Indikatif		
						Semula	Menjadi	RKPD 2022	APBD 2022	RKPD 2022 Perubahan			Nasional					Daerah
3 25 04 2.0 07	Perencanaan, dan Pengembangan Pemanfaatan Air untuk Pembudidayaan Ikan di Darat	Jumlah kelompok percontohan Jumlah kelompok yang bersertifikat CPIB Jumlah pelaku utama budidaya bertambah Jumlah penerapan teknologi perikanan budidaya					2 Kelompok 1 Kelompok 100 Orang 2 Jenis	2 Kelompok 1 Kelompok 100 Orang 2 Jenis	436,254,356	326,511,550	641,467,705	Kab. Muara Enim, Muara Enim, Muara Enim	Dana Transfer Umum-Dana Alokasi Umum	1. Peningkatan Ketahanan Perekonomian melalui Penguatan Ekonomi Pedesaan, Pengembangan UMKM Unggul dan Industri Kreatif	Kelompok Pembudi Daya Ikan	2 Kelompok 1 Kelompok 100 Orang 2 Jenis	479,879,791	Dinas Perikanan
3 25 06	PROGRAM PENGOLAHAN DAN PEMASARAN HASIL PERIKANAN	Persentase ketersediaan pasokan ikan di Unit Pengolahan Ikan (UPI) Persentase nilai tambah produk hasil perikanan	Persen persen		Persen persen	75 Persen 80 persen	75 Persen 80 persen	1,435,046,901	1,203,304,295	2,134,234,595						75 Persen 80 persen	1,578,551,590	
3 25 06 2.0 1	Penerbitan Tanda Daftar Usaha Pengolahan Hasil Perikanan Bagi Usaha Skala Mikro dan Kecil	Tersedianya bahan pendukung (kelengkapan administrasi) untuk penerbitan Tanda Daftar Usaha Perikanan	Orang		Orang	50 Orang	50 Orang	401,578,871	341,217,190	341,716,560						50 Orang	441,736,758	
3 25 06 2.0 01	Penyediaan Data dan Informasi Usaha Pemasaran dan Pengolahan Hasil Perikanan dalam 1 (satu) Daerah Kabupaten/Kota	Jumlah data, informasi dan statistik produk olahan ikan dan pemasaran ikan yang tersedia Jumlah data perikanan Jumlah unit pemasaran dan pengolahan ikan yang memiliki TDUP				1 Dokumen 1 Dokumen 10 Unit pengolahan ikan	1 Dokumen 1 Dokumen 10 Unit pengolahan ikan	401,578,871	341,217,190	341,716,560	Kab. Muara Enim, Muara Enim, Muara Enim	Dana Transfer Umum-Dana Alokasi Umum	1. Peningkatan Ketahanan Perekonomian melalui Penguatan Ekonomi Pedesaan, Pengembangan UMKM Unggul dan Industri Kreatif	Kelompok Pengolahan Hasil Perikanan	1 Dokumen 1 Dokumen 10 Unit pengolahan ikan		441,736,758	Dinas Perikanan
3 25 06 2.0 2	Pembinaan Mutu dan Keamanan Hasil Perikanan Bagi Usaha Pengolahan dan Pemasaran Skala Mikro dan Kecil	Tersedianya produk hasil perikanan yang memenuhi standar mutu pangan dan kesehatan	Produk		Produk	3 Produk	3 Produk	104,386,856	104,285,640	165,200,888						3 Produk	114,825,541	
3 25 06 2.0 01	Pelaksanaan Bimbingan dan Penerapan Persyaratan atau Standar pada Usaha Pengolahan dan Pemasaran Skala Mikro dan Kecil	Jumlah data uji nutrisi dan mutu produk perikanan Jumlah ragam produk olahan bernilai tambah di lokasi yang dibina Jumlah sosialisasi pengolahan produk perikanan yang dilaksanakan Jumlah uji terap inovasi teknologi hasil perikanan				28 Sampel 3 Ragam 1 Kali 3 Ragam/jenis	28 Sampel 3 Ragam 1 Kali 3 Ragam/jenis	104,386,856	104,285,640	165,200,888	Kab. Muara Enim, Muara Enim, Muara Enim	Dana Transfer Umum-Dana Alokasi Umum	Memperkuat Ketahanan Ekonomi Untuk Pertumbuhan Yang Berkualitas dan Berkeadilan	1. Peningkatan Ketahanan Perekonomian melalui Penguatan Ekonomi Pedesaan, Pengembangan UMKM Unggul dan Industri Kreatif	Kelompok Pengolahan Hasil Perikanan	28 Sampel 3 Ragam 1 Kali 3 Ragam/jenis	114,825,541	Dinas Perikanan

**Rancangan Akhir Perubahan Rencana Kerja Pemerintah Daerah (RKPD)
Kabupaten Muara Enim
Tahun 2022**

Kode	Urusan/ Bidang Urusan/ Program/ Kegiatan/ Sub Kegiatan	Indikator Program/ Kegiatan/ Sub Kegiatan	Target Akhir Period e RPJMD	Realisasi Capaian RKPD Tahun 2020	Prakiraan Capaian Target RKPD Tahun 2021	Capaian Kinerja dan Kerangka Pendanaan							Kelompok Sasaran	Prakiraan Maju Rencana Tahun 2023		Perangkat Daerah Penanggung Jawab		
						Target 2022		Pagu Indikatif			Lokasi	Sumber Dana		Prioritas			Target	Pagu Indikatif
						Semula	Menjadi	RKPD 2022	APBD 2022	RKPD 2022 Perubahan				Nasional	Daerah			
3 25 06 2.0 3	Penyediaan dan Penyaluran Bahan Baku Industri Pengolahan Ikan dalam 1 (satu) Daerah Kabupaten/ Kota	Tersedianya bahan baku industri untuk pengolahan ikan dalam 1 daerah Kabupaten/kota	ton		ton	2102.63 ton	2102.63 ton	929,081,174	757,801,465	1,627,317,147				2102.63 ton	1,021,989,291			
3 25 06 2.0 3 01	Peningkatan Ketersediaan Ikan untuk Konsumsi dan Usaha Pengolahan dalam 1 (satu) Daerah Kabupaten/Kota	Jumlah informasi harga komoditi perikanan Jumlah informasi pasar yang tersedia Jumlah peta kebutuhan ikan berdasarkan preserensi konsumen Jumlah suplier perikanan yang terregistrasi				22 Kecamatan 22 Kecamatan 22 Kecamatan 1 Suplier	22 Kecamatan 22 Kecamatan 22 Kecamatan 1 Suplier	658,210,940	556,351,675	1,422,914,357	Kab. Muara Enim, Muara Enim, Muara Enim	Dana Transfer Umum- Dana Alokasi Umum	Memperkuat Ketahanan Ekonomi Untuk Pertumbuhan Yang Berkualitas dan Berkeadilan	1. Peningkatan Ketahanan Perekonomian melalui Penguatan Ekonomi Pedesaan, Pengembangan UMKM Unggul dan Industri Kreatif	Kelompok Pengolaha n Hasil Perikanan	22 Kecamatan 22 Kecamatan 22 Kecamatan 1 Suplier	724,032,034	Dinas Perikanan
3 25 06 2.0 3 02	Pemberian Fasilitas bagi Pelaku Usaha Perikanan Skala Mikro dan Kecil dalam 1 (satu) Daerah Kabupaten/Kota	Jumlah pelaku usaha perikanan pengolahan perikanan				20 Pelaku Usaha	20 Pelaku Usaha	270,870,234	201,449,790	204,402,790	Kab. Muara Enim, Muara Enim, Muara Enim	Dana Transfer Umum- Dana Alokasi Umum	Memperkuat Ketahanan Ekonomi Untuk Pertumbuhan Yang Berkualitas dan Berkeadilan	1. Peningkatan Ketahanan Perekonomian melalui Penguatan Ekonomi Pedesaan, Pengembangan UMKM Unggul dan Industri Kreatif	Kelompok Pengolaha n Hasil Perikanan	20 Pelaku Usaha	297,957,257	Dinas Perikanan
TOTAL								10,982,480,038	10,019,229,896	13,221,556,049					12,702,268,793			

**Rancangan Akhir Perubahan Rencana Kerja Pemerintah Daerah (RKPD)
Kabupaten Muara Enim
Tahun 2022**

Kode	Urusan/ Bidang Urusan/ Program/ Kegiatan/ Sub Kegiatan	Indikator Program/ Kegiatan/ Sub Kegiatan	Target Akhir Periode RPJMD	Realisasi Capaian RKPD Tahun 2020	Prakiraan Capaian Target RKPD Tahun 2021	Capaian Kinerja dan Kerangka Pendanaan							Kelompok Sasaran	Prakiraan Maju Rencana Tahun 2023		Perangkat Daerah Penanggung Jawab						
						Target 2022		Pagu Indikatif			Lokasi	Sumber Dana		Prioritas			Target	Pagu Indikatif				
						Semula	Menjadi	RKPD 2022	APBD 2022	RKPD 2022 Perubahan				Nasional	Daerah							
3						URUSAN PEMERINTAHAN PILIHAN																
3	26								16,518,103,728	16,013,603,616	17,357,474,817			17,736,482,975								
3	26					URUSAN PEMERINTAHAN BIDANG PARIWISATA																
3	26	01				PROGRAM PENUNJANG URUSAN PEMERINTAHAN DAERAH KABUPATEN/KOTA	Cakupan Layanan Administrasi Perkantoran sarana dan prasarana Aparatur	persen		persen	100 persen	100 persen	13,331,603,728	13,507,379,264	14,366,401,640		100 persen	14,694,184,375				
3	26	01	2.0 1			Perencanaan, Penganggaran, dan Evaluasi Kinerja Perangkat Daerah	Tersedianya Dokumen Perencanaan dan AKIP SKPD	persen		persen	100 persen	100 persen	153,650,876	162,058,989	187,058,669		100 persen	198,436,238				
3	26	01	2.0 1	02		Koordinasi dan Penyusunan Dokumen RKA-SKPD	Jumlah Dokumen RKA SKPD				1 Dokumen	1 Dokumen	27,650,876	27,650,512	27,650,512	Kab. Muara Enim, Muara Enim, Pasar III Muara Enim	PENDAPATAN ASLI DAERAH (PAD)	1. Peningkatan Ketahanan Perekonomian melalui Penguatan Ekonomi Pedesaan, Pengembangan UMKM Unggul dan Industri Kreatif	0	1 Dokumen	30,415,964	Dinas Pariwisata dan Ekonomi Kreatif
3	26	01	2.0 1	03		Koordinasi dan Penyusunan Dokumen Perubahan RKA-SKPD	Jumlah Dokumen Perubahan RKA SKPD				1 Dokumen	1 Dokumen	30,000,000	31,745,704	56,745,384	Kab. Muara Enim, Muara Enim, Pasar III Muara Enim	PENDAPATAN ASLI DAERAH (PAD)	1. Peningkatan Ketahanan Perekonomian melalui Penguatan Ekonomi Pedesaan, Pengembangan UMKM Unggul dan Industri Kreatif	0	1 Dokumen	62,420,274	Dinas Pariwisata dan Ekonomi Kreatif
3	26	01	2.0 1	04		Koordinasi dan Penyusunan DPA-SKPD	Jumlah Dokumen DPA SKPD				1 Dokumen	1 Dokumen	8,500,000	14,962,555	14,962,555	Kab. Muara Enim, Muara Enim, Pasar III Muara Enim	PENDAPATAN ASLI DAERAH (PAD)	1. Peningkatan Ketahanan Perekonomian melalui Penguatan Ekonomi Pedesaan, Pengembangan UMKM Unggul dan Industri Kreatif	0	1 Dokumen	9,350,000	Dinas Pariwisata dan Ekonomi Kreatif
3	26	01	2.0 1	05		Koordinasi dan Penyusunan Perubahan DPA-SKPD	Jumlah Dokumen Perubahan DPA SKPD				1 Dokumen	1 Dokumen	8,500,000	8,700,698	8,700,698	Kab. Muara Enim, Muara Enim, Pasar III Muara Enim	PENDAPATAN ASLI DAERAH (PAD)	1. Peningkatan Ketahanan Perekonomian melalui Penguatan Ekonomi Pedesaan, Pengembangan UMKM Unggul dan Industri Kreatif	0	1 Dokumen	9,350,000	Dinas Pariwisata dan Ekonomi Kreatif

**Rancangan Akhir Perubahan Rencana Kerja Pemerintah Daerah (RKPD)
Kabupaten Muara Enim
Tahun 2022**

Kode	Urusan/ Bidang Urusan/ Program/ Kegiatan/ Sub Kegiatan	Indikator Program/ Kegiatan/ Sub Kegiatan	Target Akhir Period e RPJMD	Realisasi Capaian RKPD Tahun 2020	Prakiraan Capaian Target RKPD Tahun 2021	Capaian Kinerja dan Kerangka Pendanaan							Kelompok Sasaran	Prakiraan Maju Rencana Tahun 2023		Perangkat Daerah Penanggung Jawab		
						Target 2022		Pagu Indikatif			Lokasi	Sumber Dana		Prioritas			Target	Pagu Indikatif
						Semula	Menjadi	RKPD 2022	APBD 2022	RKPD 2022 Perubahan				Nasional	Daerah			
3 26 01 2.0 1 06	Koordinasi dan Penyusunan Laporan Capaian Kinerja dan Ikhtisar Realisasi Kinerja SKPD	Tersedianya Dokumen Capaian Kinerja SKPD				1 Dokumen	1 Dokumen	39,000,000	38,999,620	38,999,620	Kab. Muara Enim, Muara Enim, Pasar III Muara Enim	PENDAPATAN ASLI DAERAH (PAD)		1. Peningkatan Ketahanan Perekonomian melalui Penguatan Ekonomi Pedesaan, Pengembangan UMKM Unggul dan Industri Kreatif	0	1 Dokumen	42,900,000	Dinas Pariwisata dan Ekonomi Kreatif
3 26 01 2.0 1 07	Evaluasi Kinerja Perangkat Daerah	Tersedianya Dokumen LKPJ SKPD				1 Dokumen	1 Dokumen	40,000,000	39,999,900	39,999,900	Kab. Muara Enim, Muara Enim, Pasar III Muara Enim	PENDAPATAN ASLI DAERAH (PAD)		1. Peningkatan Ketahanan Perekonomian melalui Penguatan Ekonomi Pedesaan, Pengembangan UMKM Unggul dan Industri Kreatif	0	1 Dokumen	44,000,000	Dinas Pariwisata dan Ekonomi Kreatif
3 26 01 2.0 2	Administrasi Keuangan Perangkat Daerah	Persentase laporan Keuangan SKPD	persen		persen	90 persen	90 persen	3,753,232,852	3,753,232,552	4,489,775,248						90 persen	4,128,556,137	
3 26 01 2.0 2 01	Penyediaan Gaji dan Tunjangan ASN	Penyediaan Gaji dan Tunjangan ASN				12 Bulan	12 Bulan	3,683,232,852	3,683,232,852	4,419,775,548	Kab. Muara Enim, Muara Enim, Pasar III Muara Enim	PENDAPATAN ASLI DAERAH (PAD)		1. Peningkatan Ketahanan Perekonomian melalui Penguatan Ekonomi Pedesaan, Pengembangan UMKM Unggul dan Industri Kreatif	0	12 Bulan	4,051,556,137	Dinas Pariwisata dan Ekonomi Kreatif
3 26 01 2.0 2 05	Koordinasi dan Penyusunan Laporan Keuangan Akhir Tahun SKPD	Jumlah Dokumen Laporan Keuangan Akhir Tahun SKPD				1 Dokumen	1 Dokumen	35,000,000	34,999,700	34,999,700	Kab. Muara Enim, Muara Enim, Pasar III Muara Enim	PENDAPATAN ASLI DAERAH (PAD)		1. Peningkatan Ketahanan Perekonomian melalui Penguatan Ekonomi Pedesaan, Pengembangan UMKM Unggul dan Industri Kreatif	0	1 Dokumen	38,500,000	Dinas Pariwisata dan Ekonomi Kreatif
3 26 01 2.0 2 07	Koordinasi dan Penyusunan Laporan Keuangan Bulanan/Triwulanan/Semesteran SKPD	Jumlah Dokumen Laporan Keuangan Semesteran SKPD				1 Dokumen	1 Dokumen	35,000,000	35,000,000	35,000,000	Kab. Muara Enim, Muara Enim, Pasar III Muara Enim	PENDAPATAN ASLI DAERAH (PAD)		1. Peningkatan Ketahanan Perekonomian melalui Penguatan Ekonomi Pedesaan, Pengembangan UMKM Unggul dan Industri Kreatif	0	1 Dokumen	38,500,000	Dinas Pariwisata dan Ekonomi Kreatif

**Rancangan Akhir Perubahan Rencana Kerja Pemerintah Daerah (RKPD)
Kabupaten Muara Enim
Tahun 2022**

Kode	Urusan/ Bidang Urusan/ Program/ Kegiatan/ Sub Kegiatan	Indikator Program/ Kegiatan/ Sub Kegiatan	Target Akhir Period e RPJMD	Realisasi Capaian RKPD Tahun 2020	Prakiraan Capaian Target RKPD Tahun 2021	Capaian Kinerja dan Kerangka Pendanaan						Kelompok Sasaran	Prakiraan Maju Rencana Tahun 2023		Perangkat Daerah Penanggung Jawab			
						Target 2022		Pagu Indikatif			Lokasi		Sumber Dana	Prioritas		Target	Pagu Indikatif	
						Semula	Menjadi	RKPD 2022	APBD 2022	RKPD 2022 Perubahan				Nasional				Daerah
3 26 01 2.0 3	Administrasi Barang Milik Daerah pada Perangkat Daerah	Tersedianya inventarisasi Barang Milik Daerah pada Perangkat Daerah	persen		persen	100 persen	100 persen	20,000,000	19,905,400	19,905,400				100 persen	22,000,000			
3 26 01 2.0 3 02	Pengamanan Barang Milik Daerah SKPD	Jumlah BMD yang diasuransikan				2 Jenis	2 Jenis	20,000,000	19,905,400	19,905,400	Kab. Muara Enim, Muara Enim, Pasar III Muara Enim	PENDAPATAN ASLI DAERAH (PAD)	Memperkuat Infrastruktur Untuk Mendukung Pengembangan Ekonomi Dan Pelayanan Dasar	1. Peningkatan Ketahanan Perekonomian melalui Penguatan Ekonomi Pedesaan, Pengembangan UMKM Unggul dan Industri Kreatif	0	2 Jenis	22,000,000	Dinas Pariwisata dan Ekonomi Kreatif
3 26 01 2.0 5	Administrasi Kepegawaian Perangkat Daerah	Persentase dokumen administrasi kepegawaian perangkat daerah yang di laksanakan	persen		persen	100 persen	100 persen	40,000,000	0	24,000,000				100 persen	44,000,000			
3 26 01 2.0 5 09	Pendidikan dan Pelatihan Pegawai Berdasarkan Tugas dan Fungsi	Jumlah Pegawai yang mengikuti Pendidikan dan Pelatihan Formal				8 Orang	8 Orang	40,000,000	0	24,000,000	Kab. Muara Enim, Muara Enim, Pasar III Muara Enim	PENDAPATAN ASLI DAERAH (PAD)	1. Peningkatan Ketahanan Perekonomian melalui Penguatan Ekonomi Pedesaan, Pengembangan UMKM Unggul dan Industri Kreatif	0	8 Orang	44,000,000	Dinas Pariwisata dan Ekonomi Kreatif	
3 26 01 2.0 6	Administrasi Umum Perangkat Daerah	Persentase dokumen administrasi umum perangkat daerah yang dilaksanakan	persen		persen	100 persen	100 persen	832,500,000	790,086,845	790,086,845				100 persen	915,750,000			
3 26 01 2.0 6 01	Penyediaan Komponen Instalasi Listrik/Penerangan Bangunan Kantor	Jumlah alat/kelengkapan listrik yang disediakan				9 Jenis	9 Jenis	7,500,000	7,496,600	7,496,600	Kab. Muara Enim, Muara Enim, Pasar III Muara Enim	PENDAPATAN ASLI DAERAH (PAD)	1. Peningkatan Ketahanan Perekonomian melalui Penguatan Ekonomi Pedesaan, Pengembangan UMKM Unggul dan Industri Kreatif	0	9 Jenis	8,250,000	Dinas Pariwisata dan Ekonomi Kreatif	
3 26 01 2.0 6 02	Penyediaan Peralatan dan Perlengkapan Kantor	Jumlah Jenis peralatan dan perlengkapan kantor yang tersedia				20 Jenis	20 Jenis	30,000,000	19,575,000	19,575,000	Kab. Muara Enim, Muara Enim, Pasar III Muara Enim	PENDAPATAN ASLI DAERAH (PAD)	1. Peningkatan Ketahanan Perekonomian melalui Penguatan Ekonomi Pedesaan, Pengembangan UMKM Unggul dan Industri Kreatif	0	20 Jenis	33,000,000	Dinas Pariwisata dan Ekonomi Kreatif	

**Rancangan Akhir Perubahan Rencana Kerja Pemerintah Daerah (RKPD)
Kabupaten Muara Enim
Tahun 2022**

Kode	Urusan/ Bidang Urusan/ Program/ Kegiatan/ Sub Kegiatan	Indikator Program/ Kegiatan/ Sub Kegiatan	Target Akhir Period e RPJMD	Realisasi Capaian RKPD Tahun 2020	Prakiraan Capaian Target RKPD Tahun 2021	Capaian Kinerja dan Kerangka Pendanaan							Kelompok Sasaran	Prakiraan Maju Rencana Tahun 2023		Perangkat Daerah Penanggung Jawab		
						Target 2022		Pagu Indikatif			Lokasi	Sumber Dana		Prioritas			Target	Pagu Indikatif
						Semula	Menjadi	RKPD 2022	APBD 2022	RKPD 2022 Perubahan				Nasional	Daerah			
3 26 01 2.0 6 04	Penyediaan Bahan Logistik Kantor	Jumlah Jenis Logistik Kantor yang tersedia				2 Jenis	2 Jenis	100,000,000	99,997,745	99,997,745	Kab. Muara Enim, Muara Enim, Pasar III Muara Enim	PENDAPATAN ASLI DAERAH (PAD)		1. Peningkatan Ketahanan Perekonomian melalui Penguatan Ekonomi Pedesaan, Pengembangan UMKM Unggul dan Industri Kreatif	0	2 Jenis	110,000,000	Dinas Pariwisata dan Ekonomi Kreatif
3 26 01 2.0 6 05	Penyediaan Barang Cetak dan Penggandaan	Jumlah Jenis Barang Cetak dan Penggandaan yang disediakan				2 Jenis	2 Jenis	30,000,000	30,000,500	30,000,500	Kab. Muara Enim, Muara Enim, Pasar III Muara Enim	PENDAPATAN ASLI DAERAH (PAD)		1. Peningkatan Ketahanan Perekonomian melalui Penguatan Ekonomi Pedesaan, Pengembangan UMKM Unggul dan Industri Kreatif	0	2 Jenis	33,000,000	Dinas Pariwisata dan Ekonomi Kreatif
3 26 01 2.0 6 06	Penyediaan Bahan Bacaan dan Peraturan Perundang-undangan	Jumlah Jenis Bahan Bacaan				2 Jenis	2 Jenis	5,000,000	2,124,000	2,124,000	Kab. Muara Enim, Muara Enim, Pasar III Muara Enim	PENDAPATAN ASLI DAERAH (PAD)		1. Peningkatan Ketahanan Perekonomian melalui Penguatan Ekonomi Pedesaan, Pengembangan UMKM Unggul dan Industri Kreatif	0	2 Jenis	5,500,000	Dinas Pariwisata dan Ekonomi Kreatif
3 26 01 2.0 6 09	Penyelenggaraan Rapat Koordinasi dan Konsultasi SKPD	Jumlah Laporan Notulen Rapat Jumlah Laporan perjalanan dinas				12 Notulen Rapat 110 Laporan	12 Notulen Rapat 110 Laporan	660,000,000	630,893,000	630,893,000	Kab. Muara Enim, Semua Kecamatan Semua Kelurahan	PENDAPATAN ASLI DAERAH (PAD)		1. Peningkatan Ketahanan Perekonomian melalui Penguatan Ekonomi Pedesaan, Pengembangan UMKM Unggul dan Industri Kreatif	0	12 Notulen Rapat 110 Laporan	726,000,000	Dinas Pariwisata dan Ekonomi Kreatif
3 26 01 2.0 7	Pengadaan Barang Milik Daerah Penunjang Urusan Pemerintah Daerah	Tersedianya sarana dan prasarana perkantoran	persen		persen	70 persen	70 persen	7,700,000,000	7,894,730,090	7,917,230,090						70 persen	8,470,000,000	

**Rancangan Akhir Perubahan Rencana Kerja Pemerintah Daerah (RKPD)
Kabupaten Muara Enim
Tahun 2022**

Kode	Urusan/ Bidang Urusan/ Program/ Kegiatan/ Sub Kegiatan	Indikator Program/ Kegiatan/ Sub Kegiatan	Target Akhir Periode RPJMD	Realisasi Capaian RKPD Tahun 2020	Prakiraan Capaian Target RKPD Tahun 2021	Capaian Kinerja dan Kerangka Pendanaan							Kelompok Sasaran	Prakiraan Maju Rencana Tahun 2023		Perangkat Daerah Penanggung Jawab		
						Target 2022		Pagu Indikatif			Lokasi	Sumber Dana		Prioritas			Target	Pagu Indikatif
						Semula	Menjadi	RKPD 2022	APBD 2022	RKPD 2022 Perubahan				Nasional	Daerah			
3 26 01 2.0 7 06	Pengadaan Peralatan dan Mesin Lainnya	Jumlah Pengadaan Peralatan dan Mesin Lainnya				4 Unit	4 Unit	200,000,000	395,470,090	417,970,090	Kab. Muara Enim, Muara Enim, Pasar III Muara Enim	PENDAPATAN ASLI DAERAH (PAD)		1. Peningkatan Ketahanan Perekonomian melalui Penguatan Ekonomi Pedesaan, Pengembangan UMKM Unggul dan Industri Kreatif	0	4 Unit	220,000,000	Dinas Pariwisata dan Ekonomi Kreatif
3 26 01 2.0 7 09	Pengadaan Gedung Kantor atau Bangunan Lainnya	Jumlah Gedung yang dibangun				1 Unit	1 Unit	7,500,000,000	7,499,260,000	7,499,260,000	Kab. Muara Enim, Muara Enim, Semua Kelurahan	PENDAPATAN ASLI DAERAH (PAD)		1. Peningkatan Ketahanan Perekonomian melalui Penguatan Ekonomi Pedesaan, Pengembangan UMKM Unggul dan Industri Kreatif	0	1 Unit	8,250,000,000	Dinas Pariwisata dan Ekonomi Kreatif
3 26 01 2.0 8	Penyediaan Jasa Penunjang Urusan Pemerintahan Daerah	Cakupan Layanan penyediaan jasa penunjang urusan pemerintah daerah	persen		persen	100 persen	100 persen	742,220,000	763,868,400	778,868,400						100 persen	816,442,000	
3 26 01 2.0 8 01	Penyediaan Jasa Surat Menyurat	Jumlah Materai yang terbeli				350 Buah	350 Buah	3,500,000	3,494,400	3,494,400	Kab. Muara Enim, Muara Enim, Pasar III Muara Enim	PENDAPATAN ASLI DAERAH (PAD)		1. Peningkatan Ketahanan Perekonomian melalui Penguatan Ekonomi Pedesaan, Pengembangan UMKM Unggul dan Industri Kreatif	0	350 Buah	3,850,000	Dinas Pariwisata dan Ekonomi Kreatif
3 26 01 2.0 8 02	Penyediaan Jasa Komunikasi, Sumber Daya Air dan Listrik	Pembayaran Langganan Jasa Komunikasi, Sumber Daya Air dan Listrik				12 Bulan	12 Bulan	110,000,000	131,664,000	146,664,000	Kab. Muara Enim, Muara Enim, Pasar III Muara Enim	PENDAPATAN ASLI DAERAH (PAD)		1. Peningkatan Ketahanan Perekonomian melalui Penguatan Ekonomi Pedesaan, Pengembangan UMKM Unggul dan Industri Kreatif	0	12 Bulan	121,000,000	Dinas Pariwisata dan Ekonomi Kreatif
3 26 01 2.0 8 03	Penyediaan Jasa Peralatan dan Perlengkapan Kantor	Jumlah Peralatan dan Perlengkapan Kantor yang diperbaiki				15 Unit	15 Unit	10,000,000	9,990,000	9,990,000	Kab. Muara Enim, Muara Enim, Pasar III Muara Enim	PENDAPATAN ASLI DAERAH (PAD)		1. Peningkatan Ketahanan Perekonomian melalui Penguatan Ekonomi Pedesaan, Pengembangan UMKM Unggul dan Industri Kreatif	0	15 Unit	11,000,000	Dinas Pariwisata dan Ekonomi Kreatif

**Rancangan Akhir Perubahan Rencana Kerja Pemerintah Daerah (RKPD)
Kabupaten Muara Enim
Tahun 2022**

Kode	Urusan/ Bidang Urusan/ Program/ Kegiatan/ Sub Kegiatan	Indikator Program/ Kegiatan/ Sub Kegiatan	Target Akhir Period e RPJMD	Realisasi Capaian RKPD Tahun 2020	Prakiraan Capaian Target RKPD Tahun 2021	Capaian Kinerja dan Kerangka Pendanaan							Kelompok Sasaran	Prakiraan Maju Rencana Tahun 2023		Perangkat Daerah Penanggung Jawab		
						Target 2022		Pagu Indikatif			Lokasi	Sumber Dana		Prioritas			Target	Pagu Indikatif
						Semula	Menjadi	RKPD 2022	APBD 2022	RKPD 2022 Perubahan				Nasional	Daerah			
3 26 01 2.0 8 04	Penyediaan Jasa Pelayanan Umum Kantor	Jumlah Penjaga Kantor dan Petugas Kebersihan Kantor dan UPTD				48 Orang	48 Orang	618,720,000	618,720,000	618,720,000	Kab. Muara Enim, Muara Enim, Pasar III Muara Enim	PENDAPATAN ASLI DAERAH (PAD)		1. Peningkatan Ketahanan Perekonomian melalui Penguatan Ekonomi Pedesaan, Pengembangan UMKM Unggul dan Industri Kreatif	0	48 Orang	680,592,000	Dinas Pariwisata dan Ekonomi Kreatif
3 26 01 2.0 9	Pemeliharaan Barang Milik Daerah Penunjang Urusan Pemerintahan Daerah	Terwujudnya pemeliharaan kendaraan dinas/operasional jumlah kendaraan yang diperbaharui perizinannya	persen		persen	100 persen	100 persen	90,000,000	123,496,988	159,476,988						100 persen	99,000,000	
3 26 01 2.0 9 02	Penyediaan Jasa Pemeliharaan, Biaya Pemeliharaan, Pajak, dan Perizinan Kendaraan Dinas Operasional atau Lapangan	Jumlah Kendaraan dinas/operasional yang dipelihara, Jumlah Kendaraan yang diperbaharui perizinannya				5 Unit	5 Unit	90,000,000	123,496,988	159,476,988	Kab. Muara Enim, Muara Enim, Pasar III Muara Enim	PENDAPATAN ASLI DAERAH (PAD)		1. Peningkatan Ketahanan Perekonomian melalui Penguatan Ekonomi Pedesaan, Pengembangan UMKM Unggul dan Industri Kreatif	0	5 Unit	99,000,000	Dinas Pariwisata dan Ekonomi Kreatif
3 26 02	PROGRAM PENINGKATAN DAYA TARIK DESTINASI PARIWISATA	Kontribusi Sektor Pariwisata terhadap PDRB	0.32 persen		0 persen	0.31 persen	0.31 persen	1,601,500,000	1,161,225,700	1,161,225,500						0.31 persen	1,397,798,600	
3 26 02 2.0 2	Pengelolaan Kawasan Strategis Pariwisata Kabupaten/Kota	Jumlah pengelolaan destinasi pariwisata kabupaten / kota	destinasi pariwisata		destinasi pariwisata	3 destinasi pariwisata	3 destinasi pariwisata	1,300,000,000	969,226,000	969,226,000						3 destinasi pariwisata	1,066,148,600	
3 26 02 2.0 2 04	Pengadaan/Pemeliharaan/Rehabilitasi Sarana dan Prasarana dalam Pengelolaan Kawasan Wisata Strategis Pariwisata Kabupaten/Kota	Jumlah Pengadaan dan Pemeliharaan Sarana dan Prasarana Pariwisata				7 Destinasi	7 Destinasi	1,300,000,000	969,226,000	969,226,000	Kab. Muara Enim, Muara Enim, Pasar II Muara Enim	PENDAPATAN ASLI DAERAH (PAD)		1. Peningkatan Ketahanan Perekonomian melalui Penguatan Ekonomi Pedesaan, Pengembangan UMKM Unggul dan Industri Kreatif	0	7 Destinasi	1,066,148,600	Dinas Pariwisata dan Ekonomi Kreatif
3 26 02 2.0 3	Pengelolaan Destinasi Pariwisata Kabupaten/Kota	Jumlah pengelolaan destinasi pariwisata kabupaten / kota	destinasi pariwisata		destinasi pariwisata	3 destinasi pariwisata	3 destinasi pariwisata	82,000,000	82,000,000	81,999,800						3 destinasi pariwisata	90,200,000	

**Rancangan Akhir Perubahan Rencana Kerja Pemerintah Daerah (RKPD)
Kabupaten Muara Enim
Tahun 2022**

Kode	Urusan/ Bidang Urusan/ Program/ Kegiatan/ Sub Kegiatan	Indikator Program/ Kegiatan/ Sub Kegiatan	Target Akhir Period e RPJMD	Realisasi Capaian RKPD Tahun 2020	Prakiraan Capaian Target RKPD Tahun 2021	Capaian Kinerja dan Kerangka Pendanaan							Kelompok Sasaran	Prakiraan Maju Rencana Tahun 2023		Perangkat Daerah Penanggung Jawab		
						Target 2022		Pagu Indikatif			Lokasi	Sumber Dana		Prioritas			Target	Pagu Indikatif
						Semula	Menjadi	RKPD 2022	APBD 2022	RKPD 2022 Perubahan				Nasional	Daerah			
3 26 02 2.0 3 06	Pemberdayaan Masyarakat dalam Pengelolaan Destinasi Pariwisata Kabupaten/Kota	Jumlah Pemberdayaan Masyarakat dalam pengelolaan destinasi pariwisata				1 Kelompok	1 Kelompok	82,000,000	82,000,000	81,999,800	Kab. Muara Enim, Muara Enim, Pasar III Muara Enim	PENDAPATAN ASLI DAERAH (PAD)	1. Peningkatan Ketahanan Perekonomian melalui Penguatan Ekonomi Pedesaan, Pengembangan UMKM Unggul dan Industri Kreatif	0	1 Kelompok	90,200,000	Dinas Pariwisata dan Ekonomi Kreatif	
3 26 02 2.0 4	Penetapan Tanda Daftar Usaha Pariwisata Daerah Kabupaten/Kota	Jumlah Pemberian Rekomendasi TDUP daerah kabupaten / kota	kegiatan		kegiatan	1 kegiatan	1 kegiatan	110,000,000	109,999,700	109,999,700					1 kegiatan	121,000,000		
3 26 02 2.0 4 04	Pembinaan dan Pengawasan Usaha Pariwisata	Jumlah usaha pariwisata yang dibina dan diawasi				30 Orang	30 Orang	110,000,000	109,999,700	109,999,700	Kab. Muara Enim, Muara Enim, Pasar III Muara Enim	PENDAPATAN ASLI DAERAH (PAD)	1. Peningkatan Ketahanan Perekonomian melalui Penguatan Ekonomi Pedesaan, Pengembangan UMKM Unggul dan Industri Kreatif	0	30 Orang	121,000,000	Dinas Pariwisata dan Ekonomi Kreatif	
3 26 03	PROGRAM PEMASARAN PARIWISATA	Kunjungan Wisata (orang)	32500 orang		0 orang	27500 orang	27500 orang	505,000,000	649,999,348	1,049,992,773					27500 orang	555,500,000		
3 26 03 2.0 1	Pemasaran Pariwisata Dalam dan Luar Negeri Daya Tarik, Destinasi dan Kawasan Strategis Pariwisata Kabupaten/Kota	Jumlah minat dan kunjungan wisatawan melalui publikasi promosi dan publikasi pariwisata	event		event	2 event	2 event	505,000,000	649,999,348	1,049,992,773					2 event	555,500,000		
3 26 03 2.0 1 01	Penguatan Promosi melalui Media Cetak, Elektronik, dan Media Lainnya Baik Dalam dan Luar Negeri	Terlaksananya Produk Promosi Media Informasi Pariwisata				2 Produk	2 Produk	195,000,000	139,999,700	139,999,700	Kab. Muara Enim, Muara Enim, Pasar III Muara Enim	PENDAPATAN ASLI DAERAH (PAD)	Memperkuat Ketahanan Ekonomi Untuk Pertumbuhan Yang Berkualitas dan Berkeadilan	1. Peningkatan Ketahanan Perekonomian melalui Penguatan Ekonomi Pedesaan, Pengembangan UMKM Unggul dan Industri Kreatif	0	2 Produk	214,500,000	Dinas Pariwisata dan Ekonomi Kreatif
3 26 03 2.0 1 02	Fasilitasi Kegiatan Pemasaran Pariwisata Baik Dalam dan Luar Negeri Pariwisata Kabupaten/Kota	Terlaksananya Kegiatan penyambutan 5 even tertentu				1 Kegiatan	1 Kegiatan	210,000,000	509,999,648	909,993,073	Kab. Muara Enim, Muara Enim, Pasar III Muara Enim	PENDAPATAN ASLI DAERAH (PAD)	Memperkuat Ketahanan Ekonomi Untuk Pertumbuhan Yang Berkualitas dan Berkeadilan	1. Peningkatan Ketahanan Perekonomian melalui Penguatan Ekonomi Pedesaan, Pengembangan UMKM Unggul dan Industri Kreatif	0	1 Kegiatan	231,000,000	Dinas Pariwisata dan Ekonomi Kreatif

**Rancangan Akhir Perubahan Rencana Kerja Pemerintah Daerah (RKPD)
Kabupaten Muara Enim
Tahun 2022**

Kode	Urusan/ Bidang Urusan/ Program/ Kegiatan/ Sub Kegiatan	Indikator Program/ Kegiatan/ Sub Kegiatan	Target Akhir Period e RPJMD	Realisasi Capaian RKPD Tahun 2020	Prakiraan Capaian Target RKPD Tahun 2021	Capaian Kinerja dan Kerangka Pendanaan						Kelompok Sasaran	Prakiraan Maju Rencana Tahun 2023		Perangkat Daerah Penanggung Jawab			
						Target 2022		Pagu Indikatif			Lokasi		Sumber Dana	Prioritas		Target	Pagu Indikatif	
						Semula	Menjadi	RKPD 2022	APBD 2022	RKPD 2022 Perubahan				Nasional				Daerah
3 26 04	PROGRAM PENGEMBANGAN EKONOMI KREATIF MELALUI PEMANFAATAN DAN PERLINDUNGAN HAK KEKAYAAN INTELEKTUAL	Persentase Peningkatan Prasarana Ruang Kreatif / Zona Kreatif	32.5 persen	0 persen	27.5 persen	27.5 persen	595,000,000	394,999,392	479,854,992				27.5 persen	654,500,000				
3 26 04 2.0 2	Pengembangan Ekosistem Ekonomi Kreatif	Berkembangnya Ekosistem Ekonomi Kreatif Daerah	kegiatan	kegiatan	1 kegiatan	1 kegiatan	415,000,000	394,999,392	479,854,992				1 kegiatan	456,500,000				
3 26 04 2.0 2 02	Pengembangan Pendidikan	Terlaksananya Workshop/Boothcamp Bagi Pelaku Ekonomi Kreatif			1 Kegiatan	1 Kegiatan	185,000,000	184,999,900	184,999,900	Kab. Muara Enim, Muara Enim, Pasar III Muara Enim	PENDAPATAN ASLI DAERAH (PAD)		1. Peningkatan Ketahanan Perekonomian melalui Penguatan Ekonomi Pedesaan, Pengembangan UMKM Unggul dan Industri Kreatif	0	1 Kegiatan	203,500,000	Dinas Pariwisata dan Ekonomi Kreatif	
3 26 04 2.0 2 05	Pengembangan Sistem Pemasaran	Partisipasi dan Terlaksananya Kegiatan Bazaar Ekraf			5 Paket	5 Paket	130,000,000	209,999,492	294,855,092	Kab. Muara Enim, Muara Enim, Pasar III Muara Enim	PENDAPATAN ASLI DAERAH (PAD)		1. Peningkatan Ketahanan Perekonomian melalui Penguatan Ekonomi Pedesaan, Pengembangan UMKM Unggul dan Industri Kreatif	0	5 Paket	143,000,000	Dinas Pariwisata dan Ekonomi Kreatif	
3 26 05	PROGRAM PENGEMBANGAN SUMBER DAYA PARIWISATA DAN EKONOMI KREATIF	Jumlah Kemitraan Bidang Pariwisata	65.5 persen	0 persen	55 persen	55 persen	485,000,000	299,999,912	299,999,912						55 persen	434,500,000		
3 26 05 2.0 1	Pelaksanaan Peningkatan Kapasitas Sumber Daya Manusia Pariwisata dan Ekonomi Kreatif Tingkat Dasar	menciptakan SDM Kepariwisataaan	orang	orang	120 orang	80 orang	485,000,000	299,999,912	299,999,912						80 orang	434,500,000		
3 26 05 2.0 1 01	Pengembangan Kompetensi SDM Pariwisata dan Ekonomi Kreatif Tingkat Dasar	jumlah peserta pelatihan tingkat dasar pengelola destinasi wisata dan pelaku industri			80 orang	80 orang	390,000,000	299,999,912	299,999,912	Kab. Muara Enim, Muara Enim, Pasar III Muara Enim	PENDAPATAN ASLI DAERAH (PAD)		1. Peningkatan Ketahanan Perekonomian melalui Penguatan Ekonomi Pedesaan, Pengembangan UMKM Unggul dan Industri Kreatif	0	80 orang	330,000,000	Dinas Pariwisata dan Ekonomi Kreatif	
TOTAL								15,933,603,728	16,013,603,616	17,357,474,817						17,093,532,975		

**Rancangan Akhir Perubahan Rencana Kerja Pemerintah Daerah (RKPD)
Kabupaten Muara Enim
Tahun 2022**

Kode	Urusan/ Bidang Urusan/ Program/ Kegiatan/ Sub Kegiatan	Indikator Program/ Kegiatan/ Sub Kegiatan	Target Akhir Periode RPJMD	Realisasi Capaian RKPD Tahun 2020	Prakiraan Capaian Target RKPD Tahun 2021	Capaian Kinerja dan Kerangka Pendanaan							Kelompok Sasaran	Prakiraan Maju Rencana Tahun 2023		Perangkat Daerah Penanggung Jawab		
						Target 2022		Pagu Indikatif			Lokasi	Sumber Dana		Prioritas			Target	Pagu Indikatif
						Semula	Menjadi	RKPD 2022	APBD 2022	RKPD 2022 Perubahan				Nasional	Daerah			
3 27 01 2.0 1 05	Koordinasi dan Penyusunan Perubahan DPA-SKPD	Jumlah dokumen perubahan DPA SKPD				1 dokumen	1 dokumen	1,680,000	1,680,000	1,680,000	Kab. Muara Enim, Semua Kecamatan Semua Kelurahan	PENDAPATAN ASLI DAERAH (PAD)	Memperkuat Ketahanan Ekonomi Untuk Pertumbuhan Yang Berkualitas dan Berkeadilan	1. Peningkatan Ketahanan Perekonomian melalui Penguatan Ekonomi Pedesaan, Pengembangan UMKM Unggul dan Industri Kreatif	Dinas Tanaman Pangan Hortikultura dan Peternakan Kabupaten Muara Enim	1 dokumen	1,848,000	Dinas Tanaman Pangan, Hortikultura dan Peternakan
3 27 01 2.0 1 06	Koordinasi dan Penyusunan Laporan Capaian Kinerja dan Ikhtisar Realisasi Kinerja SKPD	jumlah dan jenis dokumen yang disediakan Jumlah dan jenis laporan capaian kinerja SKPD				3 dokumen 1 dokumen	3 dokumen 1 dokumen	2,490,000	2,489,800	2,489,800	Kab. Muara Enim, Semua Kecamatan Semua Kelurahan	PENDAPATAN ASLI DAERAH (PAD)	Memperkuat Ketahanan Ekonomi Untuk Pertumbuhan Yang Berkualitas dan Berkeadilan	1. Peningkatan Ketahanan Perekonomian melalui Penguatan Ekonomi Pedesaan, Pengembangan UMKM Unggul dan Industri Kreatif	Dinas Tanaman Pangan Hortikultura dan Peternakan Kabupaten Muara Enim	3 dokumen 1 dokumen	2,739,000	Dinas Tanaman Pangan, Hortikultura dan Peternakan
3 27 01 2.0 1 07	Evaluasi Kinerja Perangkat Daerah	Jumlah dan jenis AKIP SKPD Jumlah dokumen inventarisasi aset/barang inventaris SKPD				2 dokumen 1 dokumen	2 dokumen 1 dokumen	9,225,000	9,225,000	9,225,000	Kab. Muara Enim, Semua Kecamatan Semua Kelurahan	PENDAPATAN ASLI DAERAH (PAD)	Memperkuat Ketahanan Ekonomi Untuk Pertumbuhan Yang Berkualitas dan Berkeadilan	1. Peningkatan Ketahanan Perekonomian melalui Penguatan Ekonomi Pedesaan, Pengembangan UMKM Unggul dan Industri Kreatif	Dinas Tanaman Pangan Hortikultura dan Peternakan Kabupaten Muara Enim	2 dokumen 1 dokumen	10,147,500	Dinas Tanaman Pangan, Hortikultura dan Peternakan
3 27 01 2.0 2	Administrasi Keuangan Perangkat Daerah	Jumlah dokumen Laporan keuangan semesteran Jumlah dokumen laporan keuangan SKPD Jumlah dokumen pengadaan barang dan jasa serta kredit point penyuluh Jumlah Gaji dan Tunjangan ASN yang disediakan	dokumen dokumen dokumen orang		dokumen dokumen dokumen orang	2 dokumen 1 dokumen 150 dokumen 190 orang	2 dokumen 1 dokumen 150 dokumen 190 orang	23,584,270,533	20,690,471,380	20,233,108,764						2 dokumen 1 dokumen 150 dokumen 190 orang	25,942,697,586	
3 27 01 2.0 2 01	Penyediaan Gaji dan Tunjangan ASN	Jumlah ASN DTPHP kab. Muara Enim				192 orang	192 orang	23,459,071,533	20,565,272,480	20,107,909,864	Kab. Muara Enim, Semua Kecamatan Semua Kelurahan	PENDAPATAN ASLI DAERAH (PAD)	Memperkuat Ketahanan Ekonomi Untuk Pertumbuhan Yang Berkualitas dan Berkeadilan	1. Peningkatan Ketahanan Perekonomian melalui Penguatan Ekonomi Pedesaan, Pengembangan UMKM Unggul dan Industri Kreatif	Dinas Tanaman Pangan Hortikultura dan Peternakan Kabupaten Muara Enim	192 orang	25,804,978,686	Dinas Tanaman Pangan, Hortikultura dan Peternakan

**Rancangan Akhir Perubahan Rencana Kerja Pemerintah Daerah (RKPD)
Kabupaten Muara Enim
Tahun 2022**

Kode	Urusan/ Bidang Urusan/ Program/ Kegiatan/ Sub Kegiatan	Indikator Program/ Kegiatan/ Sub Kegiatan	Target Akhir Periode RPJMD	Realisasi Capaian RKPD Tahun 2020	Prakiraan Capaian Target RKPD Tahun 2021	Capaian Kinerja dan Kerangka Pendanaan						Kelompok Sasaran	Prakiraan Maju Rencana Tahun 2023		Perangkat Daerah Penanggung Jawab			
						Target 2022		Pagu Indikatif			Lokasi		Sumber Dana	Prioritas		Target	Pagu Indikatif	
						Semula	Menjadi	RKPD 2022	APBD 2022	RKPD 2022 Perubahan				Nasional				Daerah
3 27 01 2 02	Penyediaan Administrasi Pelaksanaan Tugas ASN	Jumlah dokumen pengadaan barang/jasa dan kredit poin penyuluh				150 dokumen	150 dokumen	70,085,000	70,085,000	70,085,000	Kab. Muara Enim, Semua Kecamatan Semua Kelurahan	PENDAPATAN ASLI DAERAH (PAD)	Memperkuat Ketahanan Ekonomi Untuk Pertumbuhan Yang Berkualitas dan Berkeadilan	1. Peningkatan Ketahanan Perekonomian melalui Penguatan Ekonomi Pedesaan, Pengembangan UMKM Unggul dan Industri Kreatif	Dinas Taanaman Pangan Hortikultura dan Peternakan Kabupaten Muara Enim	150 dokumen	77,093,500	Dinas Tanaman Pangan, Hortikultura dan Peternakan
3 27 01 2 07	Koordinasi dan Penyusunan Laporan Keuangan Bulanan/Triwulanan/Semesteran SKPD	Jumlah dokumen laporan keuangan semesteran SKPD Jumlah dokumen laporan keuangan SKPD				2 dokumen 1 dokumen	2 dokumen 1 dokumen	55,114,000	55,113,900	55,113,900	Kab. Muara Enim, Semua Kecamatan Semua Kelurahan	PENDAPATAN ASLI DAERAH (PAD)	Memperkuat Ketahanan Ekonomi Untuk Pertumbuhan Yang Berkualitas dan Berkeadilan	1. Peningkatan Ketahanan Perekonomian melalui Penguatan Ekonomi Pedesaan, Pengembangan UMKM Unggul dan Industri Kreatif	Dinas Taanaman Pangan Hortikultura dan Peternakan Kabupaten Muara Enim	2 dokumen 1 dokumen	60,625,400	Dinas Tanaman Pangan, Hortikultura dan Peternakan
3 27 01 3	Administrasi Barang Milik Daerah pada Perangkat Daerah	Jumlah dan jenis premi asuransi kendaraan	premi		premi	10 premi	10 premi	39,827,700	39,827,700	39,827,700						10 premi	43,810,470	
3 27 01 3 02	Pengamanan Barang Milik Daerah SKPD	Jumlah dan Jenis Premi Asuransi Kendaraan				10 Premi	10 Premi	39,827,700	39,827,700	39,827,700	Kab. Muara Enim, Semua Kecamatan Semua Kelurahan	PENDAPATAN ASLI DAERAH (PAD)	Memperkuat Ketahanan Ekonomi Untuk Pertumbuhan Yang Berkualitas dan Berkeadilan	1. Peningkatan Ketahanan Perekonomian melalui Penguatan Ekonomi Pedesaan, Pengembangan UMKM Unggul dan Industri Kreatif	Dinas Tanaman Pangan Hortikultura dan Peternakan Kabupaten Muara Enim	10 Premi	43,810,470	Dinas Tanaman Pangan, Hortikultura dan Peternakan
3 27 01 5	Administrasi Kepegawaian Perangkat Daerah	Jumlah aparatur yang mengikuti pendidikan dan pelatihan formal	ASN		ASN	9 ASN	9 ASN	45,000,000	0	33,000,000						9 ASN	49,500,000	
3 27 01 5 09	Pendidikan dan Pelatihan Pegawai Berdasarkan Tugas dan Fungsi	Jumlah Aparatur yang mengikuti Pendidikan dan Pelatihan Formal				9 PNS	9 PNS	45,000,000	0	33,000,000	Kab. Muara Enim, Semua Kecamatan Semua Kelurahan	PENDAPATAN ASLI DAERAH (PAD)	Memperkuat Ketahanan Ekonomi Untuk Pertumbuhan Yang Berkualitas dan Berkeadilan	1. Peningkatan Ketahanan Perekonomian melalui Penguatan Ekonomi Pedesaan, Pengembangan UMKM Unggul dan Industri Kreatif	Pegawai Dinas TPHP Kab. Muara Enim	9 PNS	49,500,000	Dinas Tanaman Pangan, Hortikultura dan Peternakan

**Rancangan Akhir Perubahan Rencana Kerja Pemerintah Daerah (RKPD)
Kabupaten Muara Enim
Tahun 2022**

Kode	Urusan/ Bidang Urusan/ Program/ Kegiatan/ Sub Kegiatan	Indikator Program/ Kegiatan/ Sub Kegiatan	Target Akhir Period e RPJMD	Realisasi Capaian RKPD Tahun 2020	Prakiraan Capaian Target RKPD Tahun 2021	Capaian Kinerja dan Kerangka Pendanaan							Kelompok Sasaran	Prakiraan Maju Rencana Tahun 2023		Perangkat Daerah Penanggung Jawab		
						Target 2022		Pagu Indikatif			Lokasi	Sumber Dana		Prioritas			Target	Pagu Indikatif
						Semula	Menjadi	RKPD 2022	APBD 2022	RKPD 2022 Perubahan				Nasional	Daerah			
3 27 01 2.0 6	Administrasi Umum Perangkat Daerah	Jumlah alat tulis kantor yang disediakan Jumlah aparatur yang mengikuti rapat-rapat koordinasi dalam daerah Jumlah aparatur yang mengikuti rapat-rapat koordinasi dan konsultasi di provinsi dan luar propinsi Jumlah BBm yang disediakan Jumlah dan jenis bahan bacaan dan peraturan perundang-undangan yang disediakan Jumlah dan jenis barang cetakan dan pengadaan yang disediakan Jumlah dan jenis komponen instalasi listrik/penerangan gedung kantor yang disediakan Jumlah dan jenis makanan yang disediakan Jumlah dan jenis peralatan kebersihan kantor Jumlah kios promosi produksi pertanian	jenis OK OK liter jenis jenis jenis jenis jenis jenis paket		jenis OK OK liter jenis jenis jenis jenis jenis paket	29 jenis 421 OK 132 OK 118560 liter 2 jenis 7 jenis 11 jenis 2 jenis 30 jenis 1 paket	29 jenis 421 OK 132 OK 118560 liter 2 jenis 7 jenis 11 jenis 2 jenis 30 jenis 1 paket	1,575,004,762	935,754,766	1,439,954,466				1,732,505,237				
3 27 01 2.0 6 01	Penyediaan Komponen Instalasi Listrik/Penerangan Bangunan Kantor	Jumlah jenis komponen instalasi listrik/penerangan bangunan kantor yang disediakan				11 jenis	11 jenis	18,581,824	7,472,500	22,813,900	Kab. Muara Enim, Semua Kecamatan Semua Kelurahan	PENDAPATAN ASLI DAERAH (PAD)	Memperkuat Ketahanan Ekonomi Untuk Pertumbuhan Yang Berkualitas dan Berkeadilan	1. Peningkatan Ketahanan Perekonomian melalui Penguatan Ekonomi Pedesaan, Pengembangan UMKM Unggul dan Industri Kreatif	Dinas Tanaman Pangan Hortikultura dan Peternakan Kabupaten Muara Enim	11 jenis	20,440,006	Dinas Tanaman Pangan, Hortikultura dan Peternakan

**Rancangan Akhir Perubahan Rencana Kerja Pemerintah Daerah (RKPD)
Kabupaten Muara Enim
Tahun 2022**

Kode	Urusan/ Bidang Urusan/ Program/ Kegiatan/ Sub Kegiatan	Indikator Program/ Kegiatan/ Sub Kegiatan	Target Akhir Periode RPJMD	Realisasi Capaian RKPD Tahun 2020	Prakiraan Capaian Target RKPD Tahun 2021	Capaian Kinerja dan Kerangka Pendanaan							Kelompok Sasaran	Prakiraan Maju Rencana Tahun 2023		Perangkat Daerah Penanggung Jawab		
						Target 2022		Pagu Indikatif			Lokasi	Sumber Dana		Prioritas			Target	Pagu Indikatif
						Semula	Menjadi	RKPD 2022	APBD 2022	RKPD 2022 Perubahan				Nasional	Daerah			
3.27.01.2.06.02	Penyediaan Peralatan dan Perlengkapan Kantor	Jumlah dan jenis peralatan kebersihan kantor Jumlah kios promosi produksi pertanian berupa tenda pasar tani				30 jenis 9 jenis	30 jenis 9 jenis	57,574,360	48,746,266	53,603,866	Kab. Muara Enim, Semua Kecamatan Semua Kelurahan	PENDAPATAN ASLI DAERAH (PAD)	Memperkuat Ketahanan Ekonomi Untuk Pertumbuhan Yang Berkualitas dan Berkeadilan	1. Peningkatan Ketahanan Perekonomian melalui Penguatan Ekonomi Pedesaan, Pengembangan UMKM Unggul dan Industri Kreatif 1. Peningkatan Ketahanan Perekonomian melalui Penguatan Ekonomi Pedesaan, Pengembangan UMKM Unggul dan Industri Kreatif	Dinas Tanaman Pangan Hortikultura dan Peternakan Kabupaten Muara Enim	30 jenis 9 jenis	63,331,796	Dinas Tanaman Pangan, Hortikultura dan Peternakan
3.27.01.2.06.04	Penyediaan Bahan Logistik Kantor	Jumlah BBM yang disediakan Jumlah dan jenis alat tulis kantor yang disediakan				118560 liter 29 jenis	118560 liter 29 jenis	1,049,179,372	608,780,000	884,037,700	Kab. Muara Enim, Semua Kecamatan Semua Kelurahan	PENDAPATAN ASLI DAERAH (PAD)	Memperkuat Ketahanan Ekonomi Untuk Pertumbuhan Yang Berkualitas dan Berkeadilan	1. Peningkatan Ketahanan Perekonomian melalui Penguatan Ekonomi Pedesaan, Pengembangan UMKM Unggul dan Industri Kreatif	Dinas Tanaman Pangan Hortikultura dan Peternakan Kabupaten Muara Enim	118560 liter 29 jenis	1,154,097,309	Dinas Tanaman Pangan, Hortikultura dan Peternakan
3.27.01.2.06.05	Penyediaan Barang Cetak dan Penggandaan	Jumlah dan jenis barang cetakan dan penggandaan yang disediakan				7 jenis	7 jenis	20,311,406	8,282,000	8,282,000	Kab. Muara Enim, Semua Kecamatan Semua Kelurahan	PENDAPATAN ASLI DAERAH (PAD)	Memperkuat Ketahanan Ekonomi Untuk Pertumbuhan Yang Berkualitas dan Berkeadilan	1. Peningkatan Ketahanan Perekonomian melalui Penguatan Ekonomi Pedesaan, Pengembangan UMKM Unggul dan Industri Kreatif	Dinas Tanaman Pangan Hortikultura dan Peternakan Kabupaten Muara Enim	7 jenis	22,342,546	Dinas Tanaman Pangan, Hortikultura dan Peternakan
3.27.01.2.06.06	Penyediaan Bahan Bacaan dan Peraturan Perundang-undangan	Jumlah dan jenis bahan bacaan dan peraturan perundang-undangan yang disediakan				2 jenis	2 jenis	18,350,000	17,940,000	17,940,000	Kab. Muara Enim, Semua Kecamatan Semua Kelurahan	PENDAPATAN ASLI DAERAH (PAD)	Memperkuat Ketahanan Ekonomi Untuk Pertumbuhan Yang Berkualitas dan Berkeadilan	1. Peningkatan Ketahanan Perekonomian melalui Penguatan Ekonomi Pedesaan, Pengembangan UMKM Unggul dan Industri Kreatif	Dinas Tanaman Pangan Hortikultura dan Peternakan Kabupaten Muara Enim	2 jenis	20,185,000	Dinas Tanaman Pangan, Hortikultura dan Peternakan

**Rancangan Akhir Perubahan Rencana Kerja Pemerintah Daerah (RKPD)
Kabupaten Muara Enim
Tahun 2022**

Kode	Urusan/ Bidang Urusan/ Program/ Kegiatan/ Sub Kegiatan	Indikator Program/ Kegiatan/ Sub Kegiatan	Target Akhir Periode RPJMD	Realisasi Capaian RKPD Tahun 2020	Prakiraan Capaian Target RKPD Tahun 2021	Capaian Kinerja dan Kerangka Pendanaan							Kelompok Sasaran	Prakiraan Maju Rencana Tahun 2023		Perangkat Daerah Penanggung Jawab		
						Target 2022		Pagu Indikatif			Lokasi	Sumber Dana		Prioritas			Target	Pagu Indikatif
						Semula	Menjadi	RKPD 2022	APBD 2022	RKPD 2022 Perubahan				Nasional	Daerah			
3 27 01 2.0 6 08	Fasilitasi Kunjungan Tamu	Jumlah dan jenis makanan yang disediakan				2 jenis	2 jenis	61,050,000	30,780,000	53,280,000	Kab. Muara Enim, Semua Kecamatan Semua Kelurahan	PENDAPATAN ASLI DAERAH (PAD)	Memperkuat Ketahanan Ekonomi Untuk Pertumbuhan Yang Berkualitas dan Berkeadilan	1. Peningkatan Ketahanan Perekonomian melalui Penguatan Ekonomi Pedesaan, Pengembangan UMKM Unggul dan Industri Kreatif	Dinas Tanaman Pangan Hortikultura dan Peternakan Kabupaten Muara Enim	2 jenis	67,155,000	Dinas Tanaman Pangan, Hortikultura dan Peternakan
3 27 01 2.0 6 09	Penyelenggaraan Rapat Koordinasi dan Konsultasi SKPD	Jumlah aparatur yang mengikuti rapat-rapat koordinasi dan konsultasi kedalam daerah Jumlah aparatur yang mengikut rapat-rapat koordinasi dan konsultasi ke provinsi dan luar provinsi				421 OK 132 OK	421 OK 132 OK	349,957,800	213,754,000	399,997,000	Kab. Muara Enim, Semua Kecamatan Semua Kelurahan	PENDAPATAN ASLI DAERAH (PAD)	Memperkuat Ketahanan Ekonomi Untuk Pertumbuhan Yang Berkualitas dan Berkeadilan	1. Peningkatan Ketahanan Perekonomian melalui Penguatan Ekonomi Pedesaan, Pengembangan UMKM Unggul dan Industri Kreatif	Dinas Tanaman Pangan Hortikultura dan Peternakan Kabupaten Muara Enim	421 OK 132 OK	384,953,580	Dinas Tanaman Pangan, Hortikultura dan Peternakan
3 27 01 2.0 7	Pengadaan Barang Milik Daerah Penunjang Urusan Pemerintah Daerah							0	0	480,000,000							0	
3 27 01 2.0 7 01	Pengadaan Kendaraan Perorangan Dinas atau Kendaraan Dinas Jabatan	Jumlah kendaraan Dinas yang tersedia					3 unit	0	0	480,000,000	Kab. Muara Enim, Muara Enim, Muara Enim	PENDAPATAN ASLI DAERAH (PAD)		2. Penanggulangan Kemiskinan dan Pengangguran		3 unit	0	Dinas Tanaman Pangan, Hortikultura dan Peternakan
3 27 01 2.0 8	Penyediaan Jasa Penunjang Urusan Pemerintahan Daerah	Jumlah dan jenis rekenign yang disediakan Jumlah petugas keamanan Kantor Jumlah petugas kebersihan kantor Jumlh dan jenis materai dan peranko yang disediakan	Jenis orang orang jenis		Jenis orang orang jenis	4 Jenis 17 orang 17 orang 2 jenis	4 Jenis 17 orang 17 orang 2 jenis	630,684,812	627,644,800	646,070,600						4 Jenis 17 orang 17 orang 2 jenis	693,753,293	

**Rancangan Akhir Perubahan Rencana Kerja Pemerintah Daerah (RKPD)
Kabupaten Muara Enim
Tahun 2022**

Kode	Urusan/ Bidang Urusan/ Program/ Kegiatan/ Sub Kegiatan	Indikator Program/ Kegiatan/ Sub Kegiatan	Target Akhir Period e RPJMD	Realisasi Capaian RKPD Tahun 2020	Prakiraan Capaian Target RKPD Tahun 2021	Capaian Kinerja dan Kerangka Pendanaan								Kelompok Sasaran	Prakiraan Maju Rencana Tahun 2023		Perangkat Daerah Penanggung Jawab	
						Target 2022		Pagu Indikatif			Lokasi	Sumber Dana	Prioritas		Target	Pagu Indikatif		
						Semula	Menjadi	RKPD 2022	APBD 2022	RKPD 2022 Perubahan			Nasional					Daerah
3 27 01 2.0 8 01	Penyediaan Jasa Surat Menyurat	Jumlah dan jenis materai/ perangko yang disediakan				2 jenis	2 jenis	4,000,000	3,360,000	3,360,000	Kab. Muara Enim, Semua Kecamatan Semua Kelurahan	PENDAPATAN ASLI DAERAH (PAD)	Memperkuat Ketahanan Ekonomi Untuk Pertumbuhan Yang Berkualitas dan Berkeadilan	1. Peningkatan Ketahanan Perekonomian melalui Penguatan Ekonomi Pedesaan, Pengembangan UMKM Unggul dan Industri Kreatif	Dinas Tanaman Pangan Hortikultura dan Peternakan Kabupaten Muara Enim	2 jenis	4,400,000	Dinas Tanaman Pangan, Hortikultura dan Peternakan
3 27 01 2.0 8 02	Penyediaan Jasa Komunikasi, Sumber Daya Air dan Listrik	Jumlah dan jenis rekening yang disediakan				4 jenis	4 jenis	180,524,812	180,524,800	198,950,600	Kab. Muara Enim, Semua Kecamatan Semua Kelurahan	PENDAPATAN ASLI DAERAH (PAD)	Memperkuat Ketahanan Ekonomi Untuk Pertumbuhan Yang Berkualitas dan Berkeadilan	1. Peningkatan Ketahanan Perekonomian melalui Penguatan Ekonomi Pedesaan, Pengembangan UMKM Unggul dan Industri Kreatif	Dinas Tanaman Pangan Hortikultura dan Peternakan Kabupaten Muara Enim	4 jenis	198,577,293	Dinas Tanaman Pangan, Hortikultura dan Peternakan
3 27 01 2.0 8 04	Penyediaan Jasa Pelayanan Umum Kantor	jumlah petugas keamanan kantor jumlah petugas kebersihan kantor				17 orang 17 orang	17 orang 17 orang	446,160,000	443,760,000	443,760,000	Kab. Muara Enim, Semua Kecamatan Semua Kelurahan	PENDAPATAN ASLI DAERAH (PAD)	Memperkuat Ketahanan Ekonomi Untuk Pertumbuhan Yang Berkualitas dan Berkeadilan	1. Peningkatan Ketahanan Perekonomian melalui Penguatan Ekonomi Pedesaan, Pengembangan UMKM Unggul dan Industri Kreatif	Dinas Tanaman Pangan Hortikultura dan Peternakan Kabupaten Muara Enim	17 orang 17 orang	490,776,000	Dinas Tanaman Pangan, Hortikultura dan Peternakan
3 27 01 2.0 9	Pemeliharaan Barang Milik Daerah Penunjang Urusan Pemerintahan Daerah	Jumlah dan jenis jasa perizinan yang disediakan Jumlah dan jenis peralatan gedung kantor yang disediakan Jumlah dan jenis perlengkapan gedung kantor yang disediakan Jumlah dan jenis suku cadang dan pelumas yang disediakan Jumlah gedung atau kantor dinas yang dipelihara	jenis jenis jenis jenis unit		jenis jenis jenis jenis unit	2 jenis 1 jenis 1 jenis 2 jenis 1 unit	2 jenis 1 jenis 1 jenis 2 jenis 1 unit	534,158,938	224,137,800	1,067,369,572						2 jenis 1 jenis 1 jenis 2 jenis 1 unit	587,574,831	

**Rancangan Akhir Perubahan Rencana Kerja Pemerintah Daerah (RKPD)
Kabupaten Muara Enim
Tahun 2022**

Kode	Urusan/ Bidang Urusan/ Program/ Kegiatan/ Sub Kegiatan	Indikator Program/ Kegiatan/ Sub Kegiatan	Target Akhir Period e RPJMD	Realisasi Capaian RKPD Tahun 2020	Prakiraan Capaian Target RKPD Tahun 2021	Capaian Kinerja dan Kerangka Pendanaan							Kelompok Sasaran	Prakiraan Maju Rencana Tahun 2023		Perangkat Daerah Penanggung Jawab		
						Target 2022		Pagu Indikatif			Lokasi	Sumber Dana		Prioritas			Target	Pagu Indikatif
						Semula	Menjadi	RKPD 2022	APBD 2022	RKPD 2022 Perubahan				Nasional	Daerah			
3 27 01 2.0 9 02	Penyediaan Jasa Pemeliharaan, Biaya Pemeliharaan, Pajak, dan Perizinan Kendaraan Dinas Operasional atau Lapangan	Jumlah dan jenis jasa perizinan kendaraan dinas jumlah dan jenis suku cadang dan pelumas yang disediakan				2 jenis 9 jenis	2 jenis 9 jenis	319,610,450	185,559,800	396,079,800	Kab. Muara Enim, Semua Kecamatan Semua Kelurahan	PENDAPATAN ASLI DAERAH (PAD)	Memperkuat Ketahanan Ekonomi Untuk Pertumbuhan Yang Berkualitas dan Berkeadilan	1. Peningkatan Ketahanan Perekonomian melalui Penguatan Ekonomi Pedesaan, Pengembangan UMKM Unggul dan Industri Kreatif	Dinas Tanaman Pangan Hortikultura dan Peternakan Kabupaten Muara Enim	2 jenis 9 jenis	351,571,495	Dinas Tanaman Pangan, Hortikultura dan Peternakan
3 27 01 2.0 9 09	Pemeliharaan/Rehabilitasi Gedung Kantor dan Bangunan Lainnya	Jumlah gedung kantor atau kantor dinas yang dipelihara dan dirawat secara rutin				1 unit	1 unit	189,999,000	26,438,000	646,240,000	Kab. Muara Enim, Semua Kecamatan Semua Kelurahan	PENDAPATAN ASLI DAERAH (PAD)	Memperkuat Ketahanan Ekonomi Untuk Pertumbuhan Yang Berkualitas dan Berkeadilan	1. Peningkatan Ketahanan Perekonomian melalui Penguatan Ekonomi Pedesaan, Pengembangan UMKM Unggul dan Industri Kreatif	Dinas Tanaman Pangan Hortikultura dan Peternakan Kabupaten Muara Enim	1 unit	208,998,900	Dinas Tanaman Pangan, Hortikultura dan Peternakan
3 27 01 2.0 9 10	Pemeliharaan/Rehabilitasi Sarana dan Prasarana Gedung Kantor atau Bangunan Lainnya	Jumlah dan jenis perlengkapan gedung akntor yang dipelihara				1 jenis	1 jenis	7,909,488	4,770,000	15,890,000	Kab. Muara Enim, Semua Kecamatan Semua Kelurahan	PENDAPATAN ASLI DAERAH (PAD)	Memperkuat Ketahanan Ekonomi Untuk Pertumbuhan Yang Berkualitas dan Berkeadilan	1. Peningkatan Ketahanan Perekonomian melalui Penguatan Ekonomi Pedesaan, Pengembangan UMKM Unggul dan Industri Kreatif	Dinas Tanaman Pangan Hortikultura dan Peternakan Kabupaten Muara Enim	1 jenis	8,700,436	Dinas Tanaman Pangan, Hortikultura dan Peternakan
3 27 01 2.0 9 11	Pemeliharaan/Rehabilitasi Sarana dan Prasarana Pendukung Gedung Kantor atau Bangunan Lainnya	Jumlah dan jenis peralatan gedung kantor yang dipelihara				5 jenis	5 jenis	16,640,000	7,370,000	9,159,772	Kab. Muara Enim, Semua Kecamatan Semua Kelurahan	PENDAPATAN ASLI DAERAH (PAD)	Memperkuat Ketahanan Ekonomi Untuk Pertumbuhan Yang Berkualitas dan Berkeadilan	1. Peningkatan Ketahanan Perekonomian melalui Penguatan Ekonomi Pedesaan, Pengembangan UMKM Unggul dan Industri Kreatif	Dinas Tanaman Pangan Hortikultura dan Peternakan Kabupaten Muara Enim	5 jenis	18,304,000	Dinas Tanaman Pangan, Hortikultura dan Peternakan
3 27 02	PROGRAM PENYEDIAAN DAN PENGEMBANGAN SARANA PERTANIAN	Luas Penangkar benih bersertifikat Peningkatan produksi, produktivitas dan mutu produk tanaman pangan : padi, sayuran dan buahan Persentase produksi hasil peternakan : Daging dan telur	Ha % %		Ha % %	70 Ha 5;5,5;5 % 3;3 %	70 Ha 5;5,5;5 % 3;3 %	7,290,582,010	4,597,447,500	4,647,851,400						70 Ha 5;5,5;5 % 3;3 %	8,019,640,207	

**Rancangan Akhir Perubahan Rencana Kerja Pemerintah Daerah (RKPD)
Kabupaten Muara Enim
Tahun 2022**

Kode	Urusan/ Bidang Urusan/ Program/ Kegiatan/ Sub Kegiatan	Indikator Program/ Kegiatan/ Sub Kegiatan	Target Akhir Period e RPJMD	Realisasi Capaian RKPD Tahun 2020	Prakiraan Capaian Target RKPD Tahun 2021	Capaian Kinerja dan Kerangka Pendanaan								Kelompok Sasaran	Prakiraan Maju Rencana Tahun 2023		Perangkat Daerah Penanggung Jawab	
						Target 2022		Pagu Indikatif			Lokasi	Sumber Dana	Prioritas		Target	Pagu Indikatif		
						Semula	Menjadi	RKPD 2022	APBD 2022	RKPD 2022 Perubahan			Nasional					Daerah
3 27 02 2.0 1	Pengawasan Penggunaan Sarana Pertanian	jumlah alat pasca panen sayuran dan buahan Jumlah dan jenis sarana dan prasana pertanian yang dibangun Jumlah dokumen pengawasan penyaluran pupuk bersubsidi Jumlah event yang diikuti	jenis dokumen dokumen even		jenis dokumen dokumen even	3 jenis 1 dokumen 1 dokumen 1 even	3 jenis 1 dokumen 1 dokumen 1 even	546,350,578	840,308,340	963,510,340					3 jenis 1 dokumen 1 dokumen 1 even	600,985,635		
3 27 02 2.0 1 01	Pengawasan Penggunaan Sarana Pendukung Pertanian sesuai dengan Komoditas, Teknologi dan Spesifik Lokasi	Jumlah dokumen pengawasan penyaluran pupuk bersubsidi				1 dokumen	1 dokumen	54,217,688	54,064,900	54,064,900	Kab. Muara Enim, Semua Kecamatan Semua Kelurahan	PENDAPATAN ASLI DAERAH (PAD)	Memperkuat Ketahanan Ekonomi Untuk Pertumbuhan Yang Berkualitas dan Berkeadilan	1. Peningkatan Ketahanan Perekonomian melalui Penguatan Ekonomi Pedesaan, Pengembangan UMKM Unggul dan Industri Kreatif	dalam kabupaten muara enim	1 dokumen	59,639,456	Dinas Tanaman Pangan, Hortikultura dan Peternakan
3 27 02 2.0 1 02	Pendampingan Penggunaan Sarana Pendukung Pertanian	jumlah alat pasca panen untuk buah-buahan dan sayuran Jumlah dan jenis sarana dan prasarana yang dibangun jumlah even pameran yang diikuti				3 jenis 1 dokumen 1 even	3 jenis 1 dokumen 1 even	492,132,890	786,243,440	909,445,440	Kab. Muara Enim, Semua Kecamatan Semua Kelurahan	PENDAPATAN ASLI DAERAH (PAD)	Memperkuat Ketahanan Ekonomi Untuk Pertumbuhan Yang Berkualitas dan Berkeadilan	1. Peningkatan Ketahanan Perekonomian melalui Penguatan Ekonomi Pedesaan, Pengembangan UMKM Unggul dan Industri Kreatif	dalam kabupaten muara enim	3 jenis 1 dokumen 1 even	541,346,179	Dinas Tanaman Pangan, Hortikultura dan Peternakan
3 27 02 2.0 2	Pengelolaan Sumber Daya Genetik (SDG) Hewan, Tumbuhan, dan Mikro Organisme Kewenangan Kabupaten/Kota	Jumlah komoditi tanaman sayuran untuk pemanfaatan lahan pekarangan (Obor pangan Lestari) Jumlah dan jenis komoditi sayuran dan buahan Jumlah dan jenis perbenihan dan perbibitan tanaman hortikultura di Kebun Dinas BBI Aur Duri dan kebun Dinas ADC	jenis jenis jenis		jenis jenis jenis	5 jenis 10 jenis 2 jenis	5 jenis 10 jenis 2 jenis	1,395,420,481	1,031,627,000	1,238,842,000					5 jenis 10 jenis 2 jenis	1,534,962,528		

**Rancangan Akhir Perubahan Rencana Kerja Pemerintah Daerah (RKPD)
Kabupaten Muara Enim
Tahun 2022**

Kode	Urusan/ Bidang Urusan/ Program/ Kegiatan/ Sub Kegiatan	Indikator Program/ Kegiatan/ Sub Kegiatan	Target Akhir Periode RPJMD	Realisasi Capaian RKPD Tahun 2020	Prakiraan Capaian Target RKPD Tahun 2021	Capaian Kinerja dan Kerangka Pendanaan							Kelompok Sasaran	Prakiraan Maju Rencana Tahun 2023		Perangkat Daerah Penanggung Jawab		
						Target 2022		Pagu Indikatif			Lokasi	Sumber Dana		Prioritas			Target	Pagu Indikatif
						Semula	Menjadi	RKPD 2022	APBD 2022	RKPD 2022 Perubahan				Nasional	Daerah			
3 27 02 2.0 2 02	Peningkatan Kualitas SDG Hewan/Tanaman	Jumlah dan jenis perbeihan dan perbibitan tanaman hortikultura di kebun dinas BBI Aur Duri, Kebun Dinas ADC				2 Jenis	2 Jenis	312,967,516	307,946,000	307,921,000	Kab. Muara Enim, Semua Kecamatan Semua Kelurahan	PENDAPATAN ASLI DAERAH (PAD)	Memperkuat Ketahanan Ekonomi Untuk Pertumbuhan Yang Berkualitas dan Berkeadilan	1. Peningkatan Ketahanan Perekonomian melalui Penguatan Ekonomi Pedesaan, Pengembangan UMKM Unggul dan Industri Kreatif	dalam Kabupaten Muara Enim	2 Jenis	344,264,267	Dinas Tanaman Pangan, Hortikultura dan Peternakan
3 27 02 2.0 2 03	Pemanfaatan SDG Hewan/Tanaman	jumlah dan jenis komoditi buah dan sayuran Jumlah komoditi tanaman sayuran untuk pemanfaatan lahan pekarangan melalui obor pangan lestari (OPAL)				11 jenis 4 jenis	11 jenis 4 jenis	1,082,452,965	723,681,000	930,921,000	Kab. Muara Enim, Semua Kecamatan Semua Kelurahan	PENDAPATAN ASLI DAERAH (PAD)	Memperkuat Ketahanan Ekonomi Untuk Pertumbuhan Yang Berkualitas dan Berkeadilan	1. Peningkatan Ketahanan Perekonomian melalui Penguatan Ekonomi Pedesaan, Pengembangan UMKM Unggul dan Industri Kreatif	dalam Kabupaten Muara Enim	11 jenis 4 jenis	1,190,698,261	Dinas Tanaman Pangan, Hortikultura dan Peternakan
3 27 02 2.0 3 01	Peningkatan Mutu dan Peredaran Benih/Bibit Ternak dan Tanaman Pakan Ternak serta Pakan dalam Daerah Kabupaten/Kota	Luas Penangkat Benih Padi sawah	Ha		Ha	70 Ha	70 Ha	319,994,529	265,168,200	265,168,200						70 Ha	351,993,981	
3 27 02 2.0 3 01	Pengawasan Mutu Benih/Bibit Ternak, Bahan Pakan/Pakan/Tanaman Skala Kecil	Luas Penagkar Benih padi sawah				70 Ha	70 Ha	319,994,529	265,168,200	265,168,200	Kab. Muara Enim, Semua Kecamatan Semua Kelurahan	PENDAPATAN ASLI DAERAH (PAD)	Memperkuat Ketahanan Ekonomi Untuk Pertumbuhan Yang Berkualitas dan Berkeadilan	1. Peningkatan Ketahanan Perekonomian melalui Penguatan Ekonomi Pedesaan, Pengembangan UMKM Unggul dan Industri Kreatif	Dalam Kabupaten Muara Enim	70 Ha	351,993,981	Dinas Tanaman Pangan, Hortikultura dan Peternakan
3 27 02 2.0 5 01	Pengendalian dan Pengawasan Penyediaan dan Peredaran Benih/Bibit Ternak, dan Hijauan Pakan Ternak dalam Daerah Kabupaten/Kota	Jumlah dan jenis bibit ternak, HPT, Bahan pakan/pakan yang didistribusikan kepada masyarakat/keompok tani ternak Jumlah dokumen data komoditas peternakan Pemeliharaan dan perawatan ternak kebun HPT dan padang penggembalaan UPTD balai pembibitan ternak penaggiran	jenis dokumen ekor		jenis dokumen ekor	9 jenis 1 dokumen 45 ekor	9 jenis 1 dokumen 45 ekor	5,028,816,422	2,460,343,960	2,180,330,860						9 jenis 1 dokumen 45 ekor	5,531,698,063	

**Rancangan Akhir Perubahan Rencana Kerja Pemerintah Daerah (RKPD)
Kabupaten Muara Enim
Tahun 2022**

Kode	Urusan/ Bidang Urusan/ Program/ Kegiatan/ Sub Kegiatan	Indikator Program/ Kegiatan/ Sub Kegiatan	Target Akhir Period e RPJMD	Realisasi Capaian RKPD Tahun 2020	Prakiraan Capaian Target RKPD Tahun 2021	Capaian Kinerja dan Kerangka Pendanaan								Kelompok Sasaran	Prakiraan Maju Rencana Tahun 2023		Perangkat Daerah Penanggung Jawab	
						Target 2022		Pagu Indikatif			Lokasi	Sumber Dana	Prioritas		Target	Pagu Indikatif		
						Semula	Menjadi	RKPD 2022	APBD 2022	RKPD 2022 Perubahan			Nasional					Daerah
3 27 02 2.0 5 01	Penjaminan Peredaran Benih/Bibit Ternak	Jumlah dan jenis bibit ternak, HPT dan bahan Pakan/pakan yang didistribusikan kepada masyarakat/keompok tani ternak				2 jenis	2 jenis	3,687,787,518	1,734,995,000	1,454,990,700	Kab. Muara Enim, Semua Kecamatan Semua Kelurahan	PENDAPATAN ASLI DAERAH (PAD)	Memperkuat Ketahanan Ekonomi Untuk Pertumbuhan Yang Berkualitas dan Berkeadilan	1. Peningkatan Ketahanan Perekonomian melalui Penguatan Ekonomi Pedesaan, Pengembangan UMKM Unggul dan Industri Kreatif	Dalam Kabupaten Muara Enim	2 jenis	4,056,566,269	Dinas Tanaman Pangan, Hortikultura dan Peternakan
3 27 02 2.0 5 06	Pengawasan Produksi Benih/Bibit Ternak dan HPT, Bahan Pakan/Pakan	Pemeliharaan dan perawatan ternak, kebun HPT dan padang penggembalaan pada UPTD Balai Pembibitan Ternak Penanggiran				3 jenis	3 jenis	1,341,028,904	725,348,960	725,340,160	Kab. Muara Enim, Semua Kecamatan Semua Kelurahan	PENDAPATAN ASLI DAERAH (PAD)	Memperkuat Ketahanan Ekonomi Untuk Pertumbuhan Yang Berkualitas dan Berkeadilan	1. Peningkatan Ketahanan Perekonomian melalui Penguatan Ekonomi Pedesaan, Pengembangan UMKM Unggul dan Industri Kreatif	Dalam Kabupaten Muara Enim	3 jenis	1,475,131,794	Dinas Tanaman Pangan, Hortikultura dan Peternakan
3 27 03	PROGRAM PENYEDIAAN DAN PENGEMBANGAN PRASARANA PERTANIAN	Luas Penagkar benih yang bersertifikasi Peningkatan produksi, produktivitas dan mutu produk tanaman pangan : padi, sayuran dan buahan Persentase Adopsi Teknologi Pertanian Persentase hasil produksi peternakan : daging dan telur	Ha % % %		Ha % % %	70 Ha 5;5,5;5 % 78,4 % 3;3 %	70 Ha 5;5,5;5 % 78,4 % 3;3 %	5,692,093,069	13,276,400,207	15,447,275,207						70 Ha 5;5,5;5 % 78,4 % 3;3 %	7,497,302,374	

**Rancangan Akhir Perubahan Rencana Kerja Pemerintah Daerah (RKPD)
Kabupaten Muara Enim
Tahun 2022**

Kode	Urusan/ Bidang Urusan/ Program/ Kegiatan/ Sub Kegiatan	Indikator Program/ Kegiatan/ Sub Kegiatan	Target Akhir Periode RPJMD	Realisasi Capaian RKPD Tahun 2020	Prakiraan Capaian Target RKPD Tahun 2021	Capaian Kinerja dan Kerangka Pendanaan								Kelompok Sasaran	Prakiraan Maju Rencana Tahun 2023		Perangkat Daerah Penanggung Jawab	
						Target 2022		Pagu Indikatif			Lokasi	Sumber Dana	Prioritas		Target	Pagu Indikatif		
						Semula	Menjadi	RKPD 2022	APBD 2022	RKPD 2022 Perubahan			Nasional					Daerah
3 27 03 2.0 1	Pengembangan Prasarana Pertanian	Jumlah dan jenis alat pasca panen untuk buah dan sayuran Jumlah dan jenis sarana dan prasarana pertanian yang dibangun Jumlah dan jenis sarana dan prasarana teknologi pertanian yang disediakan Jumlah dokumen areal pertanian tanaman pangan berkelanjutan Jumlah Dokumen Data base tanaman pangan dan informasi pangan Jumlah dokumen informasi pasar Jumlah dokumen pengawasan penyaluran pupuk bersubsidi Jumlah event yang diikuti Luas Instensifikasi sawah untuk peningkatan ketahanan pangan	jenis dokumen jenis dokumen dokumen dokumen event Ha		jenis dokumen jenis dokumen dokumen dokumen event Ha	3 jenis 3 jenis 1 dokumen 6 jenis 1 dokumen 1 dokumen 1 dokumen 1 dokumen 1 event 6000 Ha 6000 Ha	3 jenis 3 jenis 1 dokumen 6 jenis 1 dokumen 1 dokumen 1 dokumen 1 dokumen 1 event 6000 Ha	2,443,771,179	4,469,446,402	5,330,325,402				3 jenis 1 dokumen 6 jenis 1 dokumen 1 dokumen 1 dokumen 1 event 6000 Ha	2,688,148,296			
3 27 03 2.0 1 01	Pengelolaan Lahan Pertanian Pangan Berkelanjutan/LP2 B, Kawasan Pertanian Pangan Berkelanjutan/KP2 B dan Lahan Cadangan Pertanian Pangan Berkelanjutan/LCP 2B	Jumlah dan jenis sarana dan prasarana teknologi pertanian/perkebunan yang disediakan Jumlah dokumen areal pertanian tanaman pangan berkelanjutan Luas Instensifikasi padi sawah untuk peningkatan ketahanan pangan				6 jenis 1 dokumen 6000 Ha	6 jenis 1 dokumen 6000 Ha	2,268,232,360	4,334,048,802	5,169,048,802	Kab. Muara Enim, Semua Kecamatan Semua Kelurahan	PENDAPATAN ASLI DAERAH (PAD)	Memperkuat Ketahanan Ekonomi Untuk Pertumbuhan Yang Berkualitas dan Berkeadilan	1. Peningkatan Ketahanan Perekonomian melalui Penguatan Ekonomi Pedesaan, Pengembangan UMKM Unggul dan Industri Kreatif	Dalam Kabupaten Muara Enim	6 jenis 1 dokumen 6000 Ha	2,495,055,596	Dinas Tanaman Pangan, Hortikultura dan Peternakan
3 27 03 2.0 1 03	Koordinasi dan Sinkronisasi Prasarana Pendukung Pertanian lainnya	Jumlah dokumen database produksi tanaman pangan dan hortikultura dan informasi pertanian jumlah dokumen laporan informasi pasar				1 dokumen 1 dokumen	1 dokumen 1 dokumen	175,538,819	135,397,600	161,276,600	Kab. Muara Enim, Semua Kecamatan Semua Kelurahan	PENDAPATAN ASLI DAERAH (PAD)	Memperkuat Ketahanan Ekonomi Untuk Pertumbuhan Yang Berkualitas dan Berkeadilan	1. Peningkatan Ketahanan Perekonomian melalui Penguatan Ekonomi Pedesaan, Pengembangan UMKM Unggul dan Industri Kreatif	Dalam Kabupaten Muara Enim	1 dokumen 1 dokumen	193,092,700	Dinas Tanaman Pangan, Hortikultura dan Peternakan

**Rancangan Akhir Perubahan Rencana Kerja Pemerintah Daerah (RKPD)
Kabupaten Muara Enim
Tahun 2022**

Kode	Urusan/ Bidang Urusan/ Program/ Kegiatan/ Sub Kegiatan	Indikator Program/ Kegiatan/ Sub Kegiatan	Target Akhir Periode RPJMD	Realisasi Capaian RKPD Tahun 2020	Prakiraan Capaian Target RKPD Tahun 2021	Capaian Kinerja dan Kerangka Pendanaan							Kelompok Sasaran	Prakiraan Maju Rencana Tahun 2023		Perangkat Daerah Penanggung Jawab		
						Target 2022		Pagu Indikatif			Lokasi	Sumber Dana		Prioritas			Target	Pagu Indikatif
						Semula	Menjadi	RKPD 2022	APBD 2022	RKPD 2022 Perubahan				Nasional	Daerah			
3 27 03 2.0 2	Pembangunan Prasarana Pertanian	Jumlah dan jenis sarana pembangunan, rehabilitasi dan pemeliharaan rumah pootng hewan Jumlah Iirgasi Usaha Tani yang dibangun Jumlah Jalan Usaha Tani yang dibangun	jenis Unit unit		jenis Unit unit	2 jenis 15 Unit 29 unit	2 jenis 15 Unit 29 unit	3,052,109,481	8,675,469,805	9,985,465,805				2 jenis 15 Unit 29 unit	4,593,320,429			
3 27 03 2.0 2 01	Pembangunan, Rehabilitasi dan Pemeliharaan Jaringan Irigasi Usaha Tani	Jumlah Irigasi Usaha Tani yang dibangun				15 unit	15 unit	988,000,000	1,937,250,000	2,057,250,000	Kab. Muara Enim, Semua Kecamatan Semua Kelurahan	PENDAPATAN ASLI DAERAH (PAD)	Memperkuat Ketahanan Ekonomi Untuk Pertumbuhan Yang Berkualitas dan Berkeadilan	1. Peningkatan Ketahanan Perekonomian melalui Penguatan Ekonomi Pedesaan, Pengembangan UMKM Unggul dan Industri Kreatif	Dalam Kabupaten Muara Enim	15 unit	1,086,800,000	Dinas Tanaman Pangan, Hortikultura dan Peternakan
3 27 03 2.0 2 02	Pembangunan, Rehabilitasi dan Pemeliharaan Embung Pertanian	Jumlah Embung Pertanian yang dipelihara/dibangun null					2 unit 0 null	0	0	200,000,000	Kab. Muara Enim, Semua Kecamatan Semua Kelurahan	PENDAPATAN ASLI DAERAH (PAD)		1. Peningkatan Ketahanan Perekonomian melalui Penguatan Ekonomi Pedesaan, Pengembangan UMKM Unggul dan Industri Kreatif	Dalam Kabupaten Muara Enim	2 unit 0 null	400,000,000	Dinas Tanaman Pangan, Hortikultura dan Peternakan
3 27 03 2.0 2 03	Pembangunan, Rehabilitasi dan Pemeliharaan Jalan Usaha Tani	Jumlah Jalan Usaha Tani yang dibangun				29 unit	29 unit	1,896,000,000	3,328,561,555	4,318,561,555	Kab. Muara Enim, Semua Kecamatan Semua Kelurahan	PENDAPATAN ASLI DAERAH (PAD)	Memperkuat Ketahanan Ekonomi Untuk Pertumbuhan Yang Berkualitas dan Berkeadilan	1. Peningkatan Ketahanan Perekonomian melalui Penguatan Ekonomi Pedesaan, Pengembangan UMKM Unggul dan Industri Kreatif	Dalam Kabupaten Muara Enim	29 unit	2,085,600,000	Dinas Tanaman Pangan, Hortikultura dan Peternakan
3 27 03 2.0 2 07	Pembangunan, Rehabilitasi dan Pemeliharaan Rumah Potong Hewan	Jumlah dan jenis sarana pembangunan, rehabilitasi dan pemeliharaan rumah potong hewan				2 unit	2 unit	168,109,481	2,649,658,250	2,649,654,250	Kab. Muara Enim, Semua Kecamatan Semua Kelurahan	PENDAPATAN ASLI DAERAH (PAD) Dana Transfer Khusus - Dana Alokas Khusus Fisik	Memperkuat Ketahanan Ekonomi Untuk Pertumbuhan Yang Berkualitas dan Berkeadilan	1. Peningkatan Ketahanan Perekonomian melalui Penguatan Ekonomi Pedesaan, Pengembangan UMKM Unggul dan Industri Kreatif	Dalam Kabupaten Muara Enim	2 unit	184,920,429	Dinas Tanaman Pangan, Hortikultura dan Peternakan

**Rancangan Akhir Perubahan Rencana Kerja Pemerintah Daerah (RKPD)
Kabupaten Muara Enim
Tahun 2022**

Kode	Urusan/ Bidang Urusan/ Program/ Kegiatan/ Sub Kegiatan	Indikator Program/ Kegiatan/ Sub Kegiatan	Target Akhir Periode RPJMD	Realisasi Capaian RKPD Tahun 2020	Prakiraan Capaian Target RKPD Tahun 2021	Capaian Kinerja dan Kerangka Pendanaan							Kelompok Sasaran	Prakiraan Maju Rencana Tahun 2023		Perangkat Daerah Penanggung Jawab		
						Target 2022		Pagu Indikatif			Lokasi	Sumber Dana		Prioritas			Target	Pagu Indikatif
						Semula	Menjadi	RKPD 2022	APBD 2022	RKPD 2022 Perubahan				Nasional	Daerah			
3 27 03 2 09	Pembangunan, Rehabilitasi dan Pemeliharaan Prasarana Pertanian Lainnya	Jumlah Puskesmas yang dibangun dan Prasarana pendukung yang tersedia				2 jenis	2 jenis	0	760,000,000	760,000,000	Kab. Muara Enim, Semua Kecamatan Semua Kelurahan	PENDAPATAN ASLI DAERAH (PAD) Dana Transfer Khusus - Dana Alokasi Khusus Fisik	1. Peningkatan Ketahanan Perekonomian melalui Penguatan Ekonomi Pedesaan, Pengembangan UMKM Unggul dan Industri Kreatif	Dalam Kabupaten Muara Enim	2 jenis	836,000,000	Dinas Tanaman Pangan, Hortikultura dan Peternakan	
3 27 03 3	Pengelolaan Wilayah Sumber Bibit Ternak dan Rumpun/Galur Ternak dalam Daerah Kabupaten/ Kota	Jumlah bahan benih ternak sapi (semen/sperma beku) untuk pelaksanaan inseminasi buatan	dosis		dosis	100 dosis	100 dosis	196,212,409	131,484,000	131,484,000					100 dosis	215,833,649		
3 27 03 3 01	Pelestarian dan Pemanfaatan Wilayah Sumber Bibit Ternak dan Rumpun/Galur Ternak	Jumlah bahan benih ternak sapi (semen/sperma beku) untuk pelaksanaan inseminasi buatan (kawin suntik)				1000 dosis	1000 dosis	196,212,409	131,484,000	131,484,000	Kab. Muara Enim, Semua Kecamatan Semua Kelurahan	PENDAPATAN ASLI DAERAH (PAD) Memperkuat Ketahanan Ekonomi Untuk Pertumbuhan Yang Berkualitas dan Berkeadilan	1. Peningkatan Ketahanan Perekonomian melalui Penguatan Ekonomi Pedesaan, Pengembangan UMKM Unggul dan Industri Kreatif	Dalam Kabupaten Muara Enim	1000 dosis	215,833,649	Dinas Tanaman Pangan, Hortikultura dan Peternakan	
3 27 04	PROGRAM PENGENDALIAN KESEHATAN HEWAN DAN KESEHATAN MASYARAKAT VETERINER	Persentase tingkat kematian ternak besar Persentase tingkat kematian ternak kecil Persentase tingkat kematian unggas Produksi Produk Hasil Olahan Peternakan	% % % %		% % % %	1 % 1 % 5 % 2,5 %	1 % 1 % 5 % 2,5 %	1,189,769,505	621,229,744	771,228,944					1 % 1 % 5 % 2,5 %	1,298,846,454		
3 27 04 1	Penjaminan Kesehatan Hewan, Penutupan dan Pembukaan Daerah Wabah Penyakit Hewan Menular Dalam Daerah Kabupaten/Kota	Jumlah dan jenis obata-obatan, vitamin dan bahan kimia Jumlah kader pencegahan dan penanggulangan penyakit menular ternak Jumlah peserta pelaksanaan KIE, pencegahan dan penanggulangan penyakit menular ternak Jumlah vaksin dan bahan kimia	jenis orang orang dosis		jenis orang orang dosis	13 jenis 22 orang 200 orang 57500 dosis	13 jenis 22 orang 200 orang 57500 dosis	798,131,600	499,999,998	671,059,198					13 jenis 22 orang 200 orang 57500 dosis	868,044,760		

**Rancangan Akhir Perubahan Rencana Kerja Pemerintah Daerah (RKPD)
Kabupaten Muara Enim
Tahun 2022**

Kode	Urusan/ Bidang Urusan/ Program/ Kegiatan/ Sub Kegiatan	Indikator Program/ Kegiatan/ Sub Kegiatan	Target Akhir Period e RPJMD	Realisasi Capaian RKPD Tahun 2020	Prakiraan Capaian Target RKPD Tahun 2021	Capaian Kinerja dan Kerangka Pendanaan							Kelompok Sasaran	Prakiraan Maju Rencana Tahun 2023		Perangkat Daerah Penanggung Jawab		
						Target 2022		Pagu Indikatif			Lokasi	Sumber Dana		Prioritas			Target	Pagu Indikatif
						Semula	Menjadi	RKPD 2022	APBD 2022	RKPD 2022 Perubahan				Nasional	Daerah			
3 27 04 2.0 1 01	Pengendalian dan Penanggulangan Penyakit Hewan dan Zoonosis	Jumlah dan jenis obat-obatan, vitamin dan bahan kimia jumlah vaksin dan bahan kimia				13 jenis 57500 dosis	13 jenis 57500 dosis	798,131,600	499,999,998	671,059,198	Kab. Muara Enim, Semua Kecamatan Semua Kelurahan	PENDAPATAN ASLI DAERAH (PAD)	Memperkuat Ketahanan Ekonomi Untuk Pertumbuhan Yang Berkualitas dan Berkeadilan	1. Peningkatan Ketahanan Perekonomian melalui Penguatan Ekonomi Pedesaan, Pengembangan UMKM Unggul dan Industri Kreatif	dalam Kabupaten Muara Enim	13 jenis 57500 dosis	868,044,760	Dinas Tanaman Pangan, Hortikultura dan Peternakan
3 27 04 2.0 4	Penerapan dan Pengawasan Persyaratan Teknis Kesehatan Masyarakat Veteriner	Jumlah BAH dan PAH yang diperiksa; Juleha yang dibina dan panitia kurban yang dibina Jumlah dokumen harga pasar komoditas peternakan Jumlah pelaku unit usaha dan produk hewan yang dibina	jenis dokumen orang		jenis dokumen orang	3 jenis 1 dokumen 30 orang	3 jenis 1 dokumen 30 orang	391,637,905	121,229,746	100,169,746						3 jenis 1 dokumen 30 orang	430,801,694	
3 27 04 2.0 4 01	Pendampingan Unit Usaha Hewan dan Produk Hewan	Jumlah dokumen harga pasar komoditas peternakan Jumlah pelaku unit usaha dan produk hewan yang dibina				1 dokumen 30 orang	1 dokumen 30 orang	198,232,869	39,193,726	39,193,726	Kab. Muara Enim, Semua Kecamatan Semua Kelurahan	PENDAPATAN ASLI DAERAH (PAD)	Memperkuat Ketahanan Ekonomi Untuk Pertumbuhan Yang Berkualitas dan Berkeadilan	1. Peningkatan Ketahanan Perekonomian melalui Penguatan Ekonomi Pedesaan, Pengembangan UMKM Unggul dan Industri Kreatif	dalam kabupaten muara enim	1 dokumen 30 orang	218,056,155	Dinas Tanaman Pangan, Hortikultura dan Peternakan
3 27 04 2.0 4 02	Pengawasan Peredaran Hewan dan Produk Hewan	Jumlah BAH dan PAH yang diperikas, juru sembelih halal (Juleha) yang dibina dan pengurus takmior masjid/panitia kurban yang dibina				3 jenis	3 jenis	193,405,036	82,036,020	60,976,020	Kab. Muara Enim, Semua Kecamatan Semua Kelurahan	PENDAPATAN ASLI DAERAH (PAD)	Memperkuat Ketahanan Ekonomi Untuk Pertumbuhan Yang Berkualitas dan Berkeadilan	1. Peningkatan Ketahanan Perekonomian melalui Penguatan Ekonomi Pedesaan, Pengembangan UMKM Unggul dan Industri Kreatif	dalam kabupaten muara enim	3 jenis	212,745,539	Dinas Tanaman Pangan, Hortikultura dan Peternakan
3 27 05	PROGRAM PENGENDALIAN DAN PENANGGULANGAN BENCANA PERTANIAN	Persentase Penyuluh yang melaksanakan pelayanan kepada kelompok Tani	persen		persen	80 persen	80 persen	362,916,300	263,247,200	263,247,200						80 persen	399,207,929	
3 27 05 2.0 1	Pengendalian dan Penanggulangan Bencana Pertanian Kabupaten/Kota	jumlah lembaga tani yang mendapat bantuan dan binaann jumlah peserta sosialisasi pengembangan pertanian dan pengembangan kacang tanah	kabupaten orang		kabupaten orang	1 kabupaten 100 orang	1 kabupaten 100 orang	362,916,300	263,247,200	263,247,200						1 kabupaten 100 orang	399,207,929	

**Rancangan Akhir Perubahan Rencana Kerja Pemerintah Daerah (RKPD)
Kabupaten Muara Enim
Tahun 2022**

Kode	Urusan/ Bidang Urusan/ Program/ Kegiatan/ Sub Kegiatan	Indikator Program/ Kegiatan/ Sub Kegiatan	Target Akhir Period e RPJMD	Realisasi Capaian RKPD Tahun 2020	Prakiraan Capaian Target RKPD Tahun 2021	Capaian Kinerja dan Kerangka Pendanaan							Kelompok Sasaran	Prakiraan Maju Rencana Tahun 2023		Perangkat Daerah Penanggung Jawab		
						Target 2022		Pagu Indikatif			Lokasi	Sumber Dana		Prioritas			Target	Pagu Indikatif
						Semula	Menjadi	RKPD 2022	APBD 2022	RKPD 2022 Perubahan				Nasional	Daerah			
3 27 05 2.0 1 01	Pengendalian Organisme Pengganggu Tumbuhan (OPT) Tanaman Pangan, Hortikultura, dan Perkebunan	Jumlah lembaga tani yang mendapatkan bantuan dan binaan				22 kecamatan	22 kecamatan	159,577,634	118,718,800	118,718,800	Kab. Muara Enim, Semua Kecamatan Semua Kelurahan	PENDAPATAN ASLI DAERAH (PAD)	Memperkuat Ketahanan Ekonomi Untuk Pertumbuhan Yang Berkualitas dan Berkeadilan	1. Peningkatan Ketahanan Perekonomian melalui Penguatan Ekonomi Pedesaan, Pengembangan UMKM Unggul dan Industri Kreatif	dalam kabupaten muara enim	22 kecamatan	175,535,397	Dinas Tanaman Pangan, Hortikultura dan Peternakan
3 27 05 2.0 1 02	Penanganan Dampak Perubahan Iklim (DPI) Tanaman Pangan, Hortikultura, dan Perkebunan	Jumlah Peserta Sosialisasi Pengembangan Pertanian pada Lahan kering dan pengembangan kacang tanah				2 jenis	2 jenis	203,338,666	144,528,400	144,528,400	Kab. Muara Enim, Semua Kecamatan Semua Kelurahan	PENDAPATAN ASLI DAERAH (PAD)	Memperkuat Ketahanan Ekonomi Untuk Pertumbuhan Yang Berkualitas dan Berkeadilan	1. Peningkatan Ketahanan Perekonomian melalui Penguatan Ekonomi Pedesaan, Pengembangan UMKM Unggul dan Industri Kreatif	dalam kabupaten muara enim	2 jenis	223,672,532	Dinas Tanaman Pangan, Hortikultura dan Peternakan
3 27 07	PROGRAM PENYULUHAN PERTANIAN	Persentase pembinaan lembaga tani berbasis agribisnis Tingkat Komoditi unggul yang dikenal masyarakat	% %		% %	32,5 % 100 %	32,5 % 100 %	3,917,057,729	3,507,595,464	3,124,555,464						32,5 % 100 %	4,308,763,501	
3 27 07 2.0 1	Pelaksanaan Penyuluhan Pertanian	Jumlah petani yang menguasai teknologi budidaya dan pasca panen Jumlah aparatur penyuluh swadaya Jumlah dan jenis sarana dan prasarana penyuluh pertanian Jumlah Program yang dilaksanakan kelompok tani yang menerapkan teknologi tepat guna di daerah irigasi Luas Pemanfaatan lahan tidur	kecamatan orang jenis program FFS Ha		kecamatan orang jenis program FFS Ha	5 kecamatan 81 orang 4 jenis 3 program 10 FFS 500 Ha	5 kecamatan 81 orang 4 jenis 3 program 10 FFS 500 Ha	3,917,057,729	3,507,595,464	3,124,555,464						5 kecamatan 81 orang 4 jenis 3 program 10 FFS 500 Ha	4,308,763,501	
3 27 07 2.0 1 01	Peningkatan Kapasitas Kelembagaan Penyuluhan Pertanian di Kecamatan dan Desa	Jumlah aparatur penyuluh swadaya Penguatan kelembagaan kelompkk tani yang menerapkan teknologi tepat guna di daerah irigasi kegiatan IPDMIP				81 orang PPS 10 FFS	81 orang PPS 10 FFS	2,935,642,423	2,570,669,564	2,187,629,564	Kab. Muara Enim, Semua Kecamatan Semua Kelurahan	PENDAPATAN ASLI DAERAH (PAD)	Memperkuat Ketahanan Ekonomi Untuk Pertumbuhan Yang Berkualitas dan Berkeadilan	1. Peningkatan Ketahanan Perekonomian melalui Penguatan Ekonomi Pedesaan, Pengembangan UMKM Unggul dan Industri Kreatif	Dalam Kabupaten Muara Enim	81 orang PPS 10 FFS	3,229,206,665	Dinas Tanaman Pangan, Hortikultura dan Peternakan

**Rancangan Akhir Perubahan Rencana Kerja Pemerintah Daerah (RKPD)
Kabupaten Muara Enim
Tahun 2022**

Kode	Urusan/ Bidang Urusan/ Program/ Kegiatan/ Sub Kegiatan	Indikator Program/ Kegiatan/ Sub Kegiatan	Target Akhir Period e RPJMD	Realisasi Capaian RKPD Tahun 2020	Prakiraan Capaian Target RKPD Tahun 2021	Capaian Kinerja dan Kerangka Pendanaan								Kelompok Sasaran	Prakiraan Maju Rencana Tahun 2023		Perangkat Daerah Penanggung Jawab		
						Target 2022		Pagu Indikatif			Lokasi	Sumber Dana	Prioritas		Target	Pagu Indikatif			
						Semula	Menjadi	RKPD 2022	APBD 2022	RKPD 2022 Perubahan			Nasional					Daerah	
3 27 07 2.0 1 02	Pengembangan Kapasitas Kelembagaan Petani di Kecamatan dan Desa	Jumlah petani yang menguasai teknologi budidaya dan pasca panen jagung Jumlah program yang dilaksanakan; jumlah asuransi usaha tani pasi (AUTP) yang terfasilitasi; jumlah inovasi yang akan dilaksanakan					5 kecamatan 3 jenis	5 kecamatan 3 jenis	355,797,354	114,829,600	114,829,600	Kab. Muara Enim, Semua Kecamatan Semua Kelurahan	PENDAPATAN ASLI DAERAH (PAD)	Memperkuat Ketahanan Ekonomi Untuk Pertumbuhan Yang Berkualitas dan Berkeadilan	1. Peningkatan Ketahanan Perekonomian melalui Penguatan Ekonomi Pedesaan, Pengembangan UMKM Unggul dan Industri Kreatif	Dalam Kabupaten Muara Enim	5 kecamatan 3 jenis	391,377,089	Dinas Tanaman Pangan, Hortikultura dan Peternakan
3 27 07 2.0 1 03	Penyediaan dan Pemanfaatan Sarana dan Prasarana Penyuluhan Pertanian	Jumlah luas pemanfaatan lahan tidur Jumlah Progfran yang dapat dilaksanakan; tersedianya sarana dan prasaran penyuluh pertanian					500 Ha 4 jenis	500 Ha 4 jenis	625,617,952	822,096,300	822,096,300	Kab. Muara Enim, Semua Kecamatan Semua Kelurahan	PENDAPATAN ASLI DAERAH (PAD)	Memperkuat Ketahanan Ekonomi Untuk Pertumbuhan Yang Berkualitas dan Berkeadilan	1. Peningkatan Ketahanan Perekonomian melalui Penguatan Ekonomi Pedesaan, Pengembangan UMKM Unggul dan Industri Kreatif	Dalam Kabupaten Muara Enim	500 Ha 4 jenis	688,179,747	Dinas Tanaman Pangan, Hortikultura dan Peternakan
TOTAL								44,898,972,358	44,821,363,361	48,236,104,117							50,614,569,182		

**Rancangan Akhir Perubahan Rencana Kerja Pemerintah Daerah (RKPD)
Kabupaten Muara Enim
Tahun 2022**

Kode	Urusan/ Bidang Urusan/ Program/ Kegiatan/ Sub Kegiatan	Indikator Program/ Kegiatan/ Sub Kegiatan	Target Akhir Period e RPJMD	Realisasi Capaian RKPD Tahun 2020	Prakiraan Capaian Target RKPD Tahun 2021	Capaian Kinerja dan Kerangka Pendanaan								Kelompok Sasaran	Prakiraan Maju Rencana Tahun 2023		Perangkat Daerah Penanggung Jawab	
						Target 2022		Pagu Indikatif			Lokasi	Sumber Dana	Prioritas		Target	Pagu Indikatif		
						Semula	Menjadi	RKPD 2022	APBD 2022	RKPD 2022 Perubahan			Nasional					Daerah
3 27 01 2.0 01	Penyediaan Gaji dan Tunjangan ASN	Jumlah Dokumen Hasil Penyediaan Administrasi Pelaksanaan Tugas ASN					12 Dokumen	6,969,842,353	6,971,206,773	7,117,630,364	Kab. Muara Enim, Muara Enim, Kepur	Dana Transfer Umum-Dana Alokasi Umum			Aparatur	12 Dokumen	7,452,627,186	Dinas Perkebunan
3 27 01 2.0 02	Penyediaan Administrasi Pelaksanaan Tugas ASN	Jumlah Dokumen Administrasi Pelaksanaan Tugas ASN				25 Dokumen	25 Dokumen	21,816,204	21,816,076	21,816,076	Kab. Muara Enim, Semua Kecamatan Semua Kelurahan	PENDAPATAN ASLI DAERAH (PAD)	5. Peningkatan Kualitas Tata Kelola Pemerintah dan Pelayanan Publik		Aparatur	25 Dokumen	25,432,408	Dinas Perkebunan
3 27 01 2.0 05	Koordinasi dan Penyusunan Laporan Keuangan Akhir Tahun SKPD	Jumlah Dokumen Laporan Keuangan Akhir Tahun SKPD				40 Buku	40 Buku	11,686,644	11,686,372	11,686,372	Kab. Muara Enim, Semua Kecamatan Semua Kelurahan	PENDAPATAN ASLI DAERAH (PAD)	5. Peningkatan Kualitas Tata Kelola Pemerintah dan Pelayanan Publik		Aparatur	40 Buku	14,342,322	Dinas Perkebunan
3 27 01 2.0 07	Koordinasi dan Penyusunan Laporan Keuangan Bulanan/Triwulanan/Semesteran SKPD	Jumlah Dokumen Laporan Keuangan Bulanan/Triwulan/Semesteran SKPD				40 Buku	40 Buku	9,654,092	9,654,092	9,654,092	Kab. Muara Enim, Semua Kecamatan Semua Kelurahan	PENDAPATAN ASLI DAERAH (PAD)	5. Peningkatan Kualitas Tata Kelola Pemerintah dan Pelayanan Publik		Aparatur	40 Buku	11,232,106	Dinas Perkebunan
3 27 01 2.0 3	Administrasi Barang Milik Daerah pada Perangkat Daerah	Persentase Dokumen Administrasi Barang Milik Daerah pada Perangkat Daerah Yang Dilaksanakan	persen		persen	100 persen	100 persen	96,276,620	6,401,120	6,401,120						100 persen	112,538,490	
3 27 01 2.0 3 05	Rekonsiliasi dan Penyusunan Laporan Barang Milik Daerah pada SKPD	Jumlah/Jenis Laporan Rekonsiliasi Barang Milik Daerah pada SKPD				1 Jenis	1 Jenis	6,401,120	6,401,120	6,401,120	Kab. Muara Enim, Semua Kecamatan Semua Kelurahan	PENDAPATAN ASLI DAERAH (PAD)	Memperkuat Stabilitas Polhukhankam Dan Transformasi Pelayanan Publik	5. Peningkatan Kualitas Tata Kelola Pemerintah dan Pelayanan Publik	Aparatur	1 Jenis	7,105,240	Dinas Perkebunan
3 27 01 2.0 5	Administrasi Kepegawaian Perangkat Daerah	Persentase Dokumen Administrasi Kepegawaian Perangkat Daerah Yang Dilaksanakan	Persen		Persen	100 Persen	100 Persen	38,057,050	17,057,050	16,830,000						100 Persen	59,124,150	
3 27 01 2.0 5 09	Pendidikan dan Pelatihan Pegawai Berdasarkan Tugas dan Fungsi	Jumlah ASN yang mengikuti Pendidikan dan Pelatihan Pegawai Berdasarkan Tugas dan Fungsi				10 Orang	10 Orang	30,000,000	9,000,000	9,000,000	Kab. Muara Enim, Semua Kecamatan Semua Kelurahan	PENDAPATAN ASLI DAERAH (PAD)	Meningkatkan Sumber Daya Manusia Yang Berkualitas Dan Berdaya Saing	5. Peningkatan Kualitas Tata Kelola Pemerintah dan Pelayanan Publik	Aparatur	10 Orang	50,000,000	Dinas Perkebunan
3 27 01 2.0 5 10	Sosialisasi Peraturan Perundang-Undangan	Jumlah Sosialisasi Peraturan Perundang-Undangan Yang Dilaksanakan				2 Kali	2 Kali	8,057,050	8,057,050	7,830,000	Kab. Muara Enim, Semua Kecamatan Semua Kelurahan	PENDAPATAN ASLI DAERAH (PAD)	Meningkatkan Sumber Daya Manusia Yang Berkualitas Dan Berdaya Saing	5. Peningkatan Kualitas Tata Kelola Pemerintah dan Pelayanan Publik	Aparatur	2 Kali	9,124,150	Dinas Perkebunan

**Rancangan Akhir Perubahan Rencana Kerja Pemerintah Daerah (RKPD)
Kabupaten Muara Enim
Tahun 2022**

Kode	Urusan/ Bidang Urusan/ Program/ Kegiatan/ Sub Kegiatan	Indikator Program/ Kegiatan/ Sub Kegiatan	Target Akhir Periode RPJMD	Realisasi Capaian RKPD Tahun 2020	Prakiraan Capaian Target RKPD Tahun 2021	Capaian Kinerja dan Kerangka Pendanaan						Kelompok Sasaran	Prakiraan Maju Rencana Tahun 2023		Perangkat Daerah Penanggung Jawab			
						Target 2022		Pagu Indikatif			Lokasi		Sumber Dana	Prioritas		Target	Pagu Indikatif	
						Semula	Menjadi	RKPD 2022	APBD 2022	RKPD 2022 Perubahan				Nasional				Daerah
3 27 01 2.0 6	Administrasi Umum Perangkat Daerah	Persentase Dokumen Administrasi Umum Perangkat Daerah Yang Dilaksanakan	Persen		Persen	100 Persen	100 Persen	695,872,747	572,016,135	714,316,135					100 Persen	786,043,619		
3 27 01 2.0 6 01	Penyediaan Komponen Instalasi Listrik/Penerangan Bangunan Kantor	Jumlah Jenis Komponen Instalasi Listrik/Penerangan Bangunan Kantor Yang Diperlukan				3 Jenis	3 Jenis	3,395,262	3,390,000	3,390,000	Kab. Muara Enim, Semua Kecamatan Semua Kelurahan	PENDAPATAN ASLI DAERAH (PAD)		5. Peningkatan Kualitas Tata Kelola Pemerintah dan Pelayanan Publik	Aparatur	3 Jenis	4,625,524	Dinas Perkebunan
3 27 01 2.0 6 02	Penyediaan Peralatan dan Perlengkapan Kantor	Jumlah Jenis Penyediaan Peralatan dan Perlengkapan Kantor				21 Jenis	21 Jenis	14,898,104	14,890,805	14,890,805	Kab. Muara Enim, Semua Kecamatan Semua Kelurahan	PENDAPATAN ASLI DAERAH (PAD)		5. Peningkatan Kualitas Tata Kelola Pemerintah dan Pelayanan Publik	Aparatur	21 Jenis	16,454,208	Dinas Perkebunan
3 27 01 2.0 6 04	Penyediaan Bahan Logistik Kantor	Jumlah Jenis Penyediaan Bahan Logistik Kantor				24 Jenis	24 Jenis	49,259,425	49,258,030	49,258,030	Kab. Muara Enim, Semua Kecamatan Semua Kelurahan	PENDAPATAN ASLI DAERAH (PAD)		5. Peningkatan Kualitas Tata Kelola Pemerintah dan Pelayanan Publik	Aparatur	24 Jenis	63,141,245	Dinas Perkebunan
3 27 01 2.0 6 05	Penyediaan Barang Cetak dan Penggandaan	Jumlah Jenis Penyediaan Barang Cetak dan Penggandaan				6 Jenis	6 Jenis	30,340,456	30,340,300	30,340,300	Kab. Muara Enim, Semua Kecamatan Semua Kelurahan	PENDAPATAN ASLI DAERAH (PAD)		5. Peningkatan Kualitas Tata Kelola Pemerintah dan Pelayanan Publik	Aparatur	6 Jenis	31,680,892	Dinas Perkebunan
3 27 01 2.0 6 06	Penyediaan Bahan Bacaan dan Peraturan Perundang-undangan	Jumlah Jenis Penyediaan Bahan Bacaan dan Peraturan Perundang-Undangan				5 Jenis/Tahun	5 Jenis/Tahun	12,000,000	12,000,000	12,000,000	Kab. Muara Enim, Semua Kecamatan Semua Kelurahan	PENDAPATAN ASLI DAERAH (PAD)		5. Peningkatan Kualitas Tata Kelola Pemerintah dan Pelayanan Publik	Aparatur	5 Jenis/Tahun	14,000,000	Dinas Perkebunan
3 27 01 2.0 6 08	Fasilitasi Kunjungan Tamu	Jumlah Laporan/Notulen Fasilitasi Kunjungan Tamu				8 Notulen/Tahun	8 Notulen/Tahun	28,000,000	27,720,000	27,720,000	Kab. Muara Enim, Semua Kecamatan Semua Kelurahan	PENDAPATAN ASLI DAERAH (PAD)		5. Peningkatan Kualitas Tata Kelola Pemerintah dan Pelayanan Publik	Aparatur	8 Notulen/Tahun	32,000,000	Dinas Perkebunan
3 27 01 2.0 6 09	Penyelenggaraan Rapat Koordinasi dan Konsultasi SKPD	Jumlah Laporan Rapat Koordinasi dan Konsultasi SKPD				12 Laporan/Tahun	12 Laporan/Tahun	557,979,500	434,417,000	576,717,000	Kab. Muara Enim, Semua Kecamatan Semua Kelurahan	PENDAPATAN ASLI DAERAH (PAD)		5. Peningkatan Kualitas Tata Kelola Pemerintah dan Pelayanan Publik	Aparatur	12 Laporan/Tahun	624,141,750	Dinas Perkebunan
3 27 01 2.0 7	Pengadaan Barang Milik Daerah Penunjang Urusan Pemerintah Daerah	Persentase Dokumen Pengadaan Barang Milik Daerah Penunjang Urusan Pemerintah Daerah Yang Dilaksanakan	Persen		Persen	100 Persen	100 Persen	365,116,058	53,676,580	186,894,415					100 Persen	437,768,684		

**Rancangan Akhir Perubahan Rencana Kerja Pemerintah Daerah (RKPD)
Kabupaten Muara Enim
Tahun 2022**

Kode	Urusan/ Bidang Urusan/ Program/ Kegiatan/ Sub Kegiatan	Indikator Program/ Kegiatan/ Sub Kegiatan	Target Akhir Periode RPJMD	Realisasi Capaian RKPD Tahun 2020	Prakiraan Capaian Target RKPD Tahun 2021	Capaian Kinerja dan Kerangka Pendanaan							Kelompok Sasaran	Prakiraan Maju Rencana Tahun 2023		Perangkat Daerah Penanggung Jawab		
						Target 2022		Pagu Indikatif			Lokasi	Sumber Dana		Prioritas			Target	Pagu Indikatif
						Semula	Menjadi	RKPD 2022	APBD 2022	RKPD 2022 Perubahan				Nasional	Daerah			
3 27 01 2.07 05	Pengadaan Mebel	Jumlah Jenis Pengadaan Mebel Yang Diadakan				3 Jenis	3 Jenis	169,959,090	32,642,180	56,646,980	Kab. Muara Enim, Semua Kecamatan Semua Kelurahan	PENDAPATAN ASLI DAERAH (PAD)	5. Peningkatan Kualitas Tata Kelola Pemerintah dan Pelayanan Publik	Aparatur	3 Jenis	184,534,150	Dinas Perkebunan	
3 27 01 2.07 06	Pengadaan Peralatan dan Mesin Lainnya	Jumlah Jenis Pengadaan Peralatan dan Mesin Lainnya Yang Diadakan				3 Jenis	3 Jenis	195,156,968	21,034,400	130,247,435	Kab. Muara Enim, Semua Kecamatan Semua Kelurahan	PENDAPATAN ASLI DAERAH (PAD)	5. Peningkatan Kualitas Tata Kelola Pemerintah dan Pelayanan Publik	Aparatur	3 Jenis	253,234,534	Dinas Perkebunan	
3 27 01 2.08	Penyediaan Jasa Penunjang Urusan Pemerintahan Daerah	Persentase Dokumen Penyediaan Jasa penunjang Urusan Pemerintahan Daerah Yang Dilaksanakan	Persen		Persen	100 Persen	100 Persen	442,903,100	442,479,800	444,229,800					100 Persen	473,403,100		
3 27 01 2.08 01	Penyediaan Jasa Surat Menyurat	Jumlah Jenis Dokumen Bermaterai				2 Jenis	2 Jenis	5,000,000	5,000,000	5,000,000	Kab. Muara Enim, Semua Kecamatan Semua Kelurahan	PENDAPATAN ASLI DAERAH (PAD)	Meningkatkan Sumber Daya Manusia Yang Berkualitas Dan Berdaya Saing	5. Peningkatan Kualitas Tata Kelola Pemerintah dan Pelayanan Publik	Aparatur	2 Jenis	5,500,000	Dinas Perkebunan
3 27 01 2.08 02	Penyediaan Jasa Komunikasi, Sumber Daya Air dan Listrik	Jumlah Jenis Penyediaan Jasa Komunikasi, Sumber Daya Air dan Listrik				3 Jenis/Tahun	3 Jenis/Tahun	168,999,890	168,999,800	168,999,800	Kab. Muara Enim, Semua Kecamatan Semua Kelurahan	PENDAPATAN ASLI DAERAH (PAD)	Meningkatkan Sumber Daya Manusia Yang Berkualitas Dan Berdaya Saing	5. Peningkatan Kualitas Tata Kelola Pemerintah dan Pelayanan Publik	Aparatur	3 Jenis/Tahun	168,999,890	Dinas Perkebunan
3 27 01 2.08 03	Penyediaan Jasa Peralatan dan Perlengkapan Kantor	Jumlah Jenis Jasa Peralatan dan Perlengkapan Kantor				2 Jenis/Tahun	2 Jenis/Tahun	3,343,210	2,920,000	2,920,000	Kab. Muara Enim, Semua Kecamatan Semua Kelurahan	PENDAPATAN ASLI DAERAH (PAD)	Meningkatkan Sumber Daya Manusia Yang Berkualitas Dan Berdaya Saing	5. Peningkatan Kualitas Tata Kelola Pemerintah dan Pelayanan Publik	Aparatur	2 Jenis/Tahun	3,343,210	Dinas Perkebunan
3 27 01 2.08 04	Penyediaan Jasa Pelayanan Umum Kantor	Jumlah Tenaga Jasa Pelayanan Umum Kantor				19 Orang/Tahun	19 Orang/Tahun	265,560,000	265,560,000	267,310,000	Kab. Muara Enim, Semua Kecamatan Semua Kelurahan	PENDAPATAN ASLI DAERAH (PAD)	Meningkatkan Sumber Daya Manusia Yang Berkualitas Dan Berdaya Saing	5. Peningkatan Kualitas Tata Kelola Pemerintah dan Pelayanan Publik	Aparatur	19 Orang/Tahun	295,560,000	Dinas Perkebunan
3 27 01 2.09	Pemeliharaan Barang Milik Daerah Penunjang Urusan Pemerintahan Daerah	Persentase Dokumen Pemeliharaan Barang Milik Daerah Penujang Urusan Pemerintahan Daerah Yang Dilaksanakan	Persen		Persen	100 Persen	100 Persen	268,011,530	234,394,000	289,658,962					100 Persen	335,918,256		
3 27 01 2.09 02	Penyediaan Jasa Pemeliharaan, Biaya Pemeliharaan, Pajak dan Perizinan Kendaraan Dinas Operasional atau Lapangan	Jumlah Jenis Penyediaan Jasa Pemeliharaan, Biaya Pemeliharaan, Pajak dan Perizinan Kendaraan Dinas Operasional atau Lapangan				2 Jenis/Tahun	2 Jenis/Tahun	134,226,074	122,560,000	122,560,000	Kab. Muara Enim, Semua Kecamatan Semua Kelurahan	PENDAPATAN ASLI DAERAH (PAD)	Memperkuat Stabilitas Polhukhankam Dan Transformasi Pelayanan Publik	5. Peningkatan Kualitas Tata Kelola Pemerintah dan Pelayanan Publik	Aparatur	2 Jenis/Tahun	165,358,400	Dinas Perkebunan

**Rancangan Akhir Perubahan Rencana Kerja Pemerintah Daerah (RKPD)
Kabupaten Muara Enim
Tahun 2022**

Kode	Urusan/ Bidang Urusan/ Program/ Kegiatan/ Sub Kegiatan	Indikator Program/ Kegiatan/ Sub Kegiatan	Target Akhir Period e RPJMD	Realisasi Capaian RKPD Tahun 2020	Prakiraan Capaian Target RKPD Tahun 2021	Capaian Kinerja dan Kerangka Pendanaan								Kelompok Sasaran	Prakiraan Maju Rencana Tahun 2023		Perangkat Daerah Penanggung Jawab	
						Target 2022		Pagu Indikatif			Lokasi	Sumber Dana	Prioritas		Target	Pagu Indikatif		
						Semula	Menjadi	RKPD 2022	APBD 2022	RKPD 2022 Perubahan			Nasional					Daerah
3 27 01 2.0 9 09	Pemeliharaan/Rehabilitasi Gedung Kantor dan Bangunan Lainnya	Jumlah Jenis Pemeliharaan/Rehabilitasi Gedung Kantor dan Bangunan Lainnya				3 Jenis	3 Jenis	130,584,000	108,784,000	164,048,962	Kab. Muara Enim, Semua Kecamatan Semua Kelurahan	PENDAPATAN ASLI DAERAH (PAD)	Memperkuat Stabilitas Polhukhankam Dan Transformasi Pelayanan Publik	5. Peningkatan Kualitas Tata Kelola Pemerintah dan Pelayanan Publik	Aparatur	3 Jenis	165,358,400	Dinas Perkebunan
3 27 01 2.0 9 11	Pemeliharaan/Rehabilitasi Sarana dan Prasarana Pendukung Gedung Kantor atau Bangunan Lainnya	Jumlah Jenis Pemeliharaan/Rehabilitasi Sarana dan Prasarana Pendukung Gedung Kantor atau Bangunan Lainnya				1 Jenis/Tahun	1 Jenis/Tahun	3,201,456	3,050,000	3,050,000	Kab. Muara Enim, Semua Kecamatan Semua Kelurahan	PENDAPATAN ASLI DAERAH (PAD)	Memperkuat Stabilitas Polhukhankam Dan Transformasi Pelayanan Publik	5. Peningkatan Kualitas Tata Kelola Pemerintah dan Pelayanan Publik	Aparatur	1 Jenis/Tahun	5,201,456	Dinas Perkebunan
3 27 02	PROGRAM PENYEDIAAN DAN PENGEMBANGAN SARANA PERTANIAN	Persentase Luas Lahan Pertanian/Perkebunan untuk Penyediaan dan Pengembangan Sarana Pertanian	persen		persen	60 persen	60 persen	2,898,360,670	3,053,283,200	4,983,405,000						60 persen	3,128,932,787	
3 27 02 2.0 1	Pengawasan Penggunaan Sarana Pertanian	Persentase Dokumen Pengawasan Penggunaan Sarana Pertanian Yang Dilaksanakan	Persen		Persen	100 Persen	100 Persen	1,029,950,491	1,163,610,600	1,890,844,600						100 Persen	1,090,522,608	
3 27 02 2.0 1 01	Pengawasan Penggunaan Sarana Pendukung Pertanian sesuai dengan Komoditas, Teknologi dan Spesifik Lokasi	Jumlah Jenis Laporan Pengawasan Penggunaan Sarana Pendukung Pertanian sesuai dengan Komoditas, Teknologi dan Spesifik Lokasi				2 Jenis/Tahun	2 Jenis/Tahun	317,697,617	330,417,400	588,693,400	Kab. Muara Enim, Semua Kecamatan Semua Kelurahan	PENDAPATAN ASLI DAERAH (PAD)	Memperkuat Ketahanan Ekonomi Untuk Pertumbuhan Yang Berkualitas dan Berkeadilan	1. Peningkatan Ketahanan Perekonomian melalui Penguatan Ekonomi Pedesaan, Pengembangan UMKM Unggul dan Industri Kreatif	Aparatur dan Kelompok Tani Perkebunan	2 Jenis/Tahun	344,397,321	Dinas Perkebunan
3 27 02 2.0 1 02	Pendampingan Penggunaan Sarana Pendukung Pertanian	Jumlah Jenis Dokumen Laporan Pendampingan Penggunaan Sarana Pendukung Pertanian				2 Jenis/Tahun	2 Jenis/Tahun	712,252,874	833,193,200	1,302,151,200	Kab. Muara Enim, Semua Kecamatan Semua Kelurahan	PENDAPATAN ASLI DAERAH (PAD)	Memperkuat Ketahanan Ekonomi Untuk Pertumbuhan Yang Berkualitas dan Berkeadilan	1. Peningkatan Ketahanan Perekonomian melalui Penguatan Ekonomi Pedesaan, Pengembangan UMKM Unggul dan Industri Kreatif	Aparatur dan Kelompok Tani Perkebunan	2 Jenis/Tahun	746,125,287	Dinas Perkebunan
3 27 02 2.0 2	Pengelolaan Sumber Daya Genetik (SDG) Hewan, Tumbuhan, dan Mikro Organisme Kewenangan Kabupaten/Kota	Persentase Dokumen Pengelolaan Sumber Daya Genetik (SDG) Hewan, Tumbuhan, dan Mikro Organisme Kewenangan Kabupaten/Kota Yang Dilaksanakan	Persen		Persen	100 Persen	100 Persen	188,754,736	188,749,600	251,138,600						100 Persen	242,754,736	

**Rancangan Akhir Perubahan Rencana Kerja Pemerintah Daerah (RKPD)
Kabupaten Muara Enim
Tahun 2022**

Kode	Urusan/ Bidang Urusan/ Program/ Kegiatan/ Sub Kegiatan	Indikator Program/ Kegiatan/ Sub Kegiatan	Target Akhir Period e RPJMD	Realisasi Capaian RKPD Tahun 2020	Prakiraan Capaian Target RKPD Tahun 2021	Capaian Kinerja dan Kerangka Pendanaan								Kelompok Sasaran	Prakiraan Maju Rencana Tahun 2023		Perangkat Daerah Penanggung Jawab	
						Target 2022		Pagu Indikatif			Lokasi	Sumber Dana	Prioritas		Target	Pagu Indikatif		
						Semula	Menjadi	RKPD 2022	APBD 2022	RKPD 2022 Perubahan			Nasional					Daerah
3 27 02 2.0 2 02	Peningkatan Kualitas SDG Hewan/Tanaman	Jumlah Jenis Dokumen Laporan Peningkatan Kualitas SDG Hewan/Tanaman				1 Dokumen	1 Dokumen	103,741,032	103,739,300	166,135,300	Kab. Muara Enim, Semua Kecamatan Semua Kelurahan	PENDAPATAN ASLI DAERAH (PAD)	1. Peningkatan Ketahanan Perekonomian melalui Penguatan Ekonomi Pedesaan, Pengembangan UMKM Unggul dan Industri Kreatif	Aparatur dan Kelompok Tani Perkebunan	1 Dokumen	137,741,032	Dinas Perkebunan	
3 27 02 2.0 2 03	Pemanfaatan SDG Hewan/Tanaman	Jumlah Jenis Dokumen Laporan Pemanfaatan SDG Hewan/Tanaman				1 Dokumen	1 Dokumen	85,013,704	85,010,300	85,003,300	Kab. Muara Enim, Semua Kecamatan Semua Kelurahan	PENDAPATAN ASLI DAERAH (PAD)	1. Peningkatan Ketahanan Perekonomian melalui Penguatan Ekonomi Pedesaan, Pengembangan UMKM Unggul dan Industri Kreatif	Aparatur dan Kelompok Tani Perkebunan	1 Dokumen	105,013,704	Dinas Perkebunan	
3 27 02 2.0 3	Peningkatan Mutu dan Peredaran Benih/Bibit Ternak dan Tanaman Pakan Ternak serta Pakan dalam Daerah Kabupaten/Kota	Persentase Dokumen Peningkatan Mutu dan Peredaran Benih/Bibit Ternak dan Tanaman Pakan Ternak serta pakan dalam daerah Kabupaten/kota Yang Dilaksanakan	Persen		Persen	100 Persen	100 Persen	1,679,655,443	1,700,923,000	2,841,421,800					100 Persen	1,795,655,443		
3 27 02 2.0 3 01	Pengawasan Mutu Benih/Bibit Ternak, Bahan Pakan/Pakan/Tanaman Skala Kecil	Jumlah Jenis Dokumen Laporan Pengawasan Mutu Benih/Bibit Ternak, Bahan Pakan/Pakan/Tanaman Skala Kecil				1 Dokumen	1 Dokumen	1,679,655,443	1,700,923,000	2,841,421,800	Kab. Muara Enim, Semua Kecamatan Semua Kelurahan	PENDAPATAN ASLI DAERAH (PAD)	Memperkuat Ketahanan Ekonomi Untuk Pertumbuhan Yang Berkualitas dan Berkeadilan	1. Peningkatan Ketahanan Perekonomian melalui Penguatan Ekonomi Pedesaan, Pengembangan UMKM Unggul dan Industri Kreatif	Aparatur dan Kelompok Tani Perkebunan	1 Dokumen	1,795,655,443	Dinas Perkebunan
3 27 03	PROGRAM PENYEDIAAN DAN PENGEMBANGAN PRASARANA PERTANIAN	Persentase Luas Lahan Pertanian/Perkebunan untuk Penyediaan dan Pengembangan Prasarana Pertanian	persen		persen	65 persen	65 persen	2,132,421,938	2,186,668,890	2,673,929,690					65 persen	3,552,421,938		
3 27 03 2.0 1	Pengembangan Prasarana Pertanian	Persentase Dokumen Pengembangan Prasarana Pertanian Yang Dilaksanakan	Persen		Persen	100 Persen	100 Persen	615,004,562	615,003,490	684,994,290					100 Persen	635,004,562		

**Rancangan Akhir Perubahan Rencana Kerja Pemerintah Daerah (RKPD)
Kabupaten Muara Enim
Tahun 2022**

Kode	Urusan/ Bidang Urusan/ Program/ Kegiatan/ Sub Kegiatan	Indikator Program/ Kegiatan/ Sub Kegiatan	Target Akhir Period e RPJMD	Realisasi Capaian RKPD Tahun 2020	Prakiraan Capaian Target RKPD Tahun 2021	Capaian Kinerja dan Kerangka Pendanaan							Kelompok Sasaran	Prakiraan Maju Rencana Tahun 2023		Perangkat Daerah Penanggung Jawab		
						Target 2022		Pagu Indikatif			Lokasi	Sumber Dana		Prioritas			Target	Pagu Indikatif
						Semula	Menjadi	RKPD 2022	APBD 2022	RKPD 2022 Perubahan				Nasional	Daerah			
3 27 03 2.0 1 03	Koordinasi dan Sinkronisasi Prasarana Pendukung Pertanian lainnya	Jumlah Jenis Dokumen Laporan Koordinasi dan Sinkronisasi Prasarana Pendukung Pertanian Lainnya				2 Dokumen	2 Dokumen	615,004,562	615,003,490	684,994,290	Kab. Muara Enim, Semua Kecamatan Semua Kelurahan	PENDAPATAN ASLI DAERAH (PAD)	Memperkuat Ketahanan Ekonomi Untuk Pertumbuhan Yang Berkualitas dan Berkeadilan	1. Peningkatan Ketahanan Perekonomian melalui Penguatan Ekonomi Pedesaan, Pengembangan UMKM Unggul dan Industri Kreatif	Aparatur dan Kelompok Tani Perkebunan	2 Dokumen	635,004,562	Dinas Perkebunan
3 27 03 2.0 2	Pembangunan Prasarana Pertanian	Persentase Dokumen Pengembangan Prasarana Pertanian Yang Dilaksanakan	Persen		Persen	100 Persen	100 Persen	1,517,417,376	1,571,665,400	1,988,935,400						100 Persen	2,917,417,376	
3 27 03 2.0 2 09	Pembangunan, Rehabilitasi dan Pemeliharaan Prasarana Pertanian Lainnya	Jumlah Panjang Pembangunan, Rehabilitasi dan Pemeliharaan Prasarana Pertanian Lainnya				16 KM	16 KM	1,517,417,376	1,571,665,400	1,988,935,400	Kab. Muara Enim, Semua Kecamatan Semua Kelurahan	PENDAPATAN ASLI DAERAH (PAD)	1. Peningkatan Ketahanan Perekonomian melalui Penguatan Ekonomi Pedesaan, Pengembangan UMKM Unggul dan Industri Kreatif	1. Peningkatan Ketahanan Perekonomian melalui Penguatan Ekonomi Pedesaan, Pengembangan UMKM Unggul dan Industri Kreatif	Aparatur dan Kelompok Tani Perkebunan	16 KM	2,917,417,376	Dinas Perkebunan
3 27 05	PROGRAM PENGENDALIAN DAN PENANGGULANGAN BENCANA PERTANIAN	Persentase Luas Lahan Pertanian/Perkebunan Yang Dapat Dikendalikan dan ditanggulangi dalam Bencana Pertanian	persen		persen	55 persen	55 persen	230,158,275	230,147,500	230,138,500						55 persen	259,158,275	
3 27 05 2.0 1	Pengendalian dan Penanggulangan Bencana Pertanian Kabupaten/Kota	Persentase Dokumen Pengendalian dan penanggulangan bencana pertanian Kabupaten/Kota Yang Dilaksanakan	persen		persen	100 persen	100 persen	230,158,275	230,147,500	230,138,500						100 persen	259,158,275	
3 27 05 2.0 1 01	Pengendalian Organisme Pengganggu Tumbuhan (OPT) Tanaman Pangan, Hortikultura, dan Perkebunan	Jumlah Jenis Dokumen Laporan Pengendalian Organisme Pengganggu Tumbuhan (OPT) Tanaman Pangan, Holtikultura dan Perkebunan				1 Dokumen	1 Dokumen	128,778,000	128,768,000	128,768,000	Kab. Muara Enim, Semua Kecamatan Semua Kelurahan	PENDAPATAN ASLI DAERAH (PAD)	Membangun Lingkungan Hidup, Meningkatkan Ketahanan Bencana Dan Perubahan Iklim	6. Peningkatan Kualitas Lingkungan Hidup dan Ketahanan Bencana	Aparatur dan Kelompok Tani Perkebunan	1 Dokumen	148,778,000	Dinas Perkebunan
3 27 05 2.0 1 03	Pencegahan, Penanganan Kebakaran Lahan, dan Gangguan Usaha Tanaman Pangan, Hortikultura, dan Perkebunan	Jumlah Jenis Dokumen Laporan Pencegahan, Penanganan Kebakaran Lahan dan Gangguan Usaha Tanaman Pangan, Holtikultura dan Perkebunan				1 Dokumen	1 Dokumen	101,380,275	101,379,500	101,370,500	Kab. Muara Enim, Semua Kecamatan Semua Kelurahan	PENDAPATAN ASLI DAERAH (PAD)	Membangun Lingkungan Hidup, Meningkatkan Ketahanan Bencana Dan Perubahan Iklim	6. Peningkatan Kualitas Lingkungan Hidup dan Ketahanan Bencana	Aparatur dan Kelompok Tani Perkebunan	1 Dokumen	110,380,275	Dinas Perkebunan

**Rancangan Akhir Perubahan Rencana Kerja Pemerintah Daerah (RKPD)
Kabupaten Muara Enim
Tahun 2022**

Kode	Urusan/ Bidang Urusan/ Program/ Kegiatan/ Sub Kegiatan	Indikator Program/ Kegiatan/ Sub Kegiatan	Target Akhir Periode RPJMD	Realisasi Capaian RKPD Tahun 2020	Prakiraan Capaian Target RKPD Tahun 2021	Capaian Kinerja dan Kerangka Pendanaan							Kelompok Sasaran	Prakiraan Maju Rencana Tahun 2023		Perangkat Daerah Penanggung Jawab		
						Target 2022		Pagu Indikatif			Lokasi	Sumber Dana		Prioritas			Target	Pagu Indikatif
						Semula	Menjadi	RKPD 2022	APBD 2022	RKPD 2022 Perubahan				Nasional	Daerah			
3 27 06	PROGRAM PERIZINAN USAHA PERTANIAN	Persentase Perusahaan Perkebunan Yang Mendapat Rekomendasi Izin Usaha Pertanian/ Perkebunan	persen		persen	100 persen	100 persen	67,127,285	62,775,600	62,775,600					100 persen	67,127,285		
3 27 06	2.0 1	Penerbitan Izin Usaha Pertanian yang Kegiatan Usahanya dalam Daerah Kabupaten/Kota	Persentase Dokumen penerbitan izin Usaha pertanian yang kegiatan usahanya dalam daerah kabupaten/kota Yang Dilaksanakan	Persen	Persen	100 Persen	100 Persen	67,127,285	62,775,600	62,775,600					100 Persen	67,127,285		
3 27 06	2.0 1	03	Pembinaan dan Pengawasan Penerapan Izin Usaha Pertanian	Jumlah Jenis Dokumen Laporan Pembinaan dan Pengawasan Penerapan Izin Usaha Pertanian			18 Laporan/Tahun	18 Laporan/Tahun	67,127,285	62,775,600	62,775,600	Kab. Muara Enim, Semua Kecamatan Semua Kelurahan	PENDAPATAN ASLI DAERAH (PAD)	5. Peningkatan Kualitas Tata Kelola Pemerintah dan Pelayanan Publik	Aparatur dan Kelompok Masyarakat Perkebunan	18 Laporan/Tahun	67,127,285	Dinas Perkebunan
3 27 07	PROGRAM PENYULUHAN PERTANIAN	Persentase Implementasi Penyuluhan Pertanian/ Perkebunan	persen		persen	100 persen	100 persen	578,963,066	578,962,600	578,962,600					100 persen	645,963,066		
3 27 07	2.0 1	Pelaksanaan Penyuluhan Pertanian	Persentase Dokumen Pelaksanaan Penyuluhan Pertanian Yang Dilaksanakan	Persen	Persen	100 Persen	100 Persen	578,963,066	578,962,600	578,962,600					100 Persen	645,963,066		
3 27 07	2.0 1	01	Peningkatan Kapasitas Kelembagaan Penyuluhan Pertanian di Kecamatan dan Desa	Jumlah Jenis Dokumen Laporan Peningkatan Kapasitas Kelembagaan Penyuluhan Pertanian di Kecamatan dan Desa			1 Laporan/Tahun	1 Laporan/Tahun	336,577,947	336,577,600	336,577,600	Kab. Muara Enim, Semua Kecamatan Semua Kelurahan	PENDAPATAN ASLI DAERAH (PAD)	1. Peningkatan Ketahanan Perekonomian melalui Penguatan Ekonomi Pedesaan, Pengembangan UMKM Unggul dan Industri Kreatif	Aparatur dan Kelompok Tani Perkebunan	1 Laporan/Tahun	336,577,947	Dinas Perkebunan
3 27 07	2.0 1	02	Pengembangan Kapasitas Kelembagaan Petani di Kecamatan dan Desa	Jumlah Jenis Dokumen Laporan Pengembangan Kapasitas Kelembagaan Petani di Kecamatan dan Desa			1 Laporan/Tahun	1 Laporan/Tahun	166,580,396	166,580,300	166,580,300	Kab. Muara Enim, Semua Kecamatan Semua Kelurahan	PENDAPATAN ASLI DAERAH (PAD)	1. Peningkatan Ketahanan Perekonomian melalui Penguatan Ekonomi Pedesaan, Pengembangan UMKM Unggul dan Industri Kreatif	Aparatur dan Kelompok Tani Perkebunan	1 Laporan/Tahun	166,580,396	Dinas Perkebunan

**Rancangan Akhir Perubahan Rencana Kerja Pemerintah Daerah (RKPD)
Kabupaten Muara Enim
Tahun 2022**

Kode	Urusan/ Bidang Urusan/ Program/ Kegiatan/ Sub Kegiatan	Indikator Program/ Kegiatan/ Sub Kegiatan	Target Akhir Periode RPJMD	Realisasi Capaian RKPD Tahun 2020	Prakiraan Capaian Target RKPD Tahun 2021	Capaian Kinerja dan Kerangka Pendanaan							Kelompok Sasaran	Prakiraan Maju Rencana Tahun 2023		Perangkat Daerah Penanggung Jawab		
						Target 2022		Pagu Indikatif			Lokasi	Sumber Dana		Prioritas			Target	Pagu Indikatif
						Semula	Menjadi	RKPD 2022	APBD 2022	RKPD 2022 Perubahan				Nasional	Daerah			
3 27 07 2.0 1 03	Penyediaan dan Pemanfaatan Sarana dan Prasarana Penyuluhan Pertanian	Jumlah Jenis Dokumen Laporan Penyediaan dan Pemanfaatan Sarana dan Prasarana Penyuluhan Pertanian				1 Laporan/Tahun	1 Laporan/Tahun	75,804,723	75,804,700	75,804,700	Kab. Muara Enim, Semua Kecamatan Semua Kelurahan	PENDAPATAN ASLI DAERAH (PAD)	1. Peningkatan Ketahanan Perekonomian melalui Penguatan Ekonomi Pedesaan, Pengembangan UMKM Unggul dan Industri Kreatif	Aparatur dan Kelompok Tani Perkebunan	1 Laporan/Tahun	95,804,723	Dinas Perkebunan	
TOTAL								14,818,909,044	14,534,741,388	17,430,844,326						17,351,923,524		

**Rancangan Akhir Perubahan Rencana Kerja Pemerintah Daerah (RKPD)
Kabupaten Muara Enim
Tahun 2022**

Kode	Urusan/ Bidang Urusan/ Program/ Kegiatan/ Sub Kegiatan	Indikator Program/ Kegiatan/ Sub Kegiatan	Target Akhir Periode RPJMD	Realisasi Capaian RKPD Tahun 2020	Prakiraan Capaian Target RKPD Tahun 2021	Capaian Kinerja dan Kerangka Pendanaan						Kelompok Sasaran	Prakiraan Maju Rencana Tahun 2023		Perangkat Daerah Penanggung Jawab				
						Target 2022		Pagu Indikatif			Lokasi		Sumber Dana	Prioritas		Target	Pagu Indikatif		
						Semula	Menjadi	RKPD 2022	APBD 2022	RKPD 2022 Perubahan				Nasional				Daerah	
3						URUSAN PEMERINTAHAN PILIHAN													
3	29								296,338,811	251,423,338	251,423,338			40,000,000,000					
3	29	05							296,338,811	251,423,338	251,423,338			40,000,000,000					
3	29	05	2.0 1						296,338,811	251,423,338	251,423,338			40,000,000,000					
3	29	05	2.0 1	03					296,338,811	251,423,338	251,423,338	Kab. Muara Enim, Semua Kecamatan, Semua Kelurahan	PENDAPATAN ASLI DAERAH (PAD)	Memperkuat Ketahanan Ekonomi Untuk Pertumbuhan Yang Berkualitas dan Berkeadilan	1. Peningkatan Ketahanan Perekonomian melalui Penguatan Ekonomi Pedesaan, Pengembangan UMKM Unggul dan Industri Kreatif	Perusahaan panas bumi di Kabupaten Muara Enim	5 Buku	40,000,000,000	Dinas Perdagangan
3	30								20,246,390,037	19,097,807,549	19,916,655,560			52,399,175,774					
3	30	01							9,659,872,795	9,289,074,849	9,833,213,860			25,999,175,774					
3	30	01	2.0 1						219,691,641	219,690,500	219,690,500			1,888,959,844					
3	30	01	2.0 1	01					19,954,408	19,954,300	19,954,300	Kab. Muara Enim, Muara Enim, Semua Kelurahan	PENDAPATAN ASLI DAERAH (PAD)	Memperkuat Stabilitas Polhukhankam Dan Transformasi Pelayanan Publik	5. Peningkatan Kualitas Tata Kelola Pemerintah dan Pelayanan Publik	ASN Dinas Perdagangan	2 Dokumen	300,000,000	Dinas Perdagangan
3	30	01	2.0 1	02					45,133,113	45,132,900	45,132,900	Kab. Muara Enim, Muara Enim, Semua Kelurahan	PENDAPATAN ASLI DAERAH (PAD)	Memperkuat Stabilitas Polhukhankam Dan Transformasi Pelayanan Publik	5. Peningkatan Kualitas Tata Kelola Pemerintah dan Pelayanan Publik	ASN Dinas Perdagangan	1 Dokumen	436,218,750	Dinas Perdagangan

**Rancangan Akhir Perubahan Rencana Kerja Pemerintah Daerah (RKPD)
Kabupaten Muara Enim
Tahun 2022**

Kode	Urusan/ Bidang Urusan/ Program/ Kegiatan/ Sub Kegiatan	Indikator Program/ Kegiatan/ Sub Kegiatan	Target Akhir Period e RPJMD	Realisasi Capaian RKPD Tahun 2020	Prakiraan Capaian Target RKPD Tahun 2021	Capaian Kinerja dan Kerangka Pendanaan								Kelompok Sasaran	Prakiraan Maju Rencana Tahun 2023		Perangkat Daerah Penanggung Jawab	
						Target 2022		Pagu Indikatif			Lokasi	Sumber Dana	Prioritas		Target	Pagu Indikatif		
						Semula	Menjadi	RKPD 2022	APBD 2022	RKPD 2022 Perubahan			Nasional					Daerah
3 30 01 2.0 1 03	Koordinasi dan Penyusunan Dokumen Perubahan RKA-SKPD	Jumlah Dokumen Perubahan RKA-SKPD				1 Dokumen	1 Dokumen	45,133,372	45,133,200	45,133,200	Kab. Muara Enim, Muara Enim, Semua Kelurahan	PENDAPATAN ASLI DAERAH (PAD)	Memperkuat Stabilitas Polhukhankam Dan Transformasi Pelayanan Publik	5. Peningkatan Kualitas Tata Kelola Pemerintah dan Pelayanan Publik	ASN Dinas Perdagangan	1 Dokumen	300,000,000	Dinas Perdagangan
3 30 01 2.0 1 04	Koordinasi dan Penyusunan DPA-SKPD	Jumlah Dokumen DPA-SKPD				1 Dokumen	1 Dokumen	45,133,126	45,133,100	45,133,100	Kab. Muara Enim, Muara Enim, Semua Kelurahan	PENDAPATAN ASLI DAERAH (PAD)	Memperkuat Stabilitas Polhukhankam Dan Transformasi Pelayanan Publik	5. Peningkatan Kualitas Tata Kelola Pemerintah dan Pelayanan Publik	ASN Dinas Perdagangan	1 Dokumen	300,000,000	Dinas Perdagangan
3 30 01 2.0 1 05	Koordinasi dan Penyusunan Perubahan DPA-SKPD	Jumlah Dokumen Perubahan DPA-SKPD				1 Dokumen	1 Dokumen	45,133,375	45,133,000	45,133,000	Kab. Muara Enim, Muara Enim, Semua Kelurahan	PENDAPATAN ASLI DAERAH (PAD)	Memperkuat Stabilitas Polhukhankam Dan Transformasi Pelayanan Publik	5. Peningkatan Kualitas Tata Kelola Pemerintah dan Pelayanan Publik	ASN Dinas Perdagangan	1 Dokumen	300,000,000	Dinas Perdagangan
3 30 01 2.0 1 06	Koordinasi dan Penyusunan Laporan Capaian Kinerja dan Ikhtisar Realisasi Kinerja SKPD	Jumlah Dokumen Laporan Capaian Kinerja Dan Ikhtisar Realisasi Kinerja SKPD				1 Dokumen	1 Dokumen	19,204,247	19,204,000	19,204,000	Kab. Muara Enim, Muara Enim, Semua Kelurahan	PENDAPATAN ASLI DAERAH (PAD)	Memperkuat Stabilitas Polhukhankam Dan Transformasi Pelayanan Publik	5. Peningkatan Kualitas Tata Kelola Pemerintah dan Pelayanan Publik	ASN Dinas Perdagangan	1 Dokumen	252,741,094	Dinas Perdagangan
3 30 01 2.0 2	Administrasi Keuangan Perangkat Daerah	Persentase Terlaksananya kegiatan administrasi keuangan perangkat daerah	%		%	100 %	100 %	5,602,473,176	5,602,472,694	5,464,270,265						100 %	11,600,000,000	
3 30 01 2.0 2 01	Penyediaan Gaji dan Tunjangan ASN	Terbayarnya Gaji ASN				12 Bulan	12 Bulan	5,544,524,394	5,544,524,394	5,409,721,965	Kab. Muara Enim, Muara Enim, Semua Kelurahan	Dana Transfer Umum-Dana Alokasi Umum	Memperkuat Stabilitas Polhukhankam Dan Transformasi Pelayanan Publik	5. Peningkatan Kualitas Tata Kelola Pemerintah dan Pelayanan Publik	ASN Dinas Perdagangan	12 Bulan	6,000,000,000	Dinas Perdagangan
3 30 01 2.0 2 02	Penyediaan Administrasi Pelaksanaan Tugas ASN	Pengadaan Langsung Barang dan Jasa Dinas Perdagangan				12 Dokumen	12 Dokumen	11,215,000	11,214,700	7,814,700	Kab. Muara Enim, Muara Enim, Semua Kelurahan	PENDAPATAN ASLI DAERAH (PAD)	Memperkuat Stabilitas Polhukhankam Dan Transformasi Pelayanan Publik	5. Peningkatan Kualitas Tata Kelola Pemerintah dan Pelayanan Publik	ASN Dinas Perdagangan	12 Dokumen	5,000,000,000	Dinas Perdagangan
3 30 01 2.0 2 05	Koordinasi dan Penyusunan Laporan Keuangan Akhir Tahun SKPD	Jumlah laporan Keuangan Tahunan				1 Dokumen	1 Dokumen	23,963,962	23,963,900	23,963,900	Kab. Muara Enim, Muara Enim, Semua Kelurahan	PENDAPATAN ASLI DAERAH (PAD)	Memperkuat Stabilitas Polhukhankam Dan Transformasi Pelayanan Publik	5. Peningkatan Kualitas Tata Kelola Pemerintah dan Pelayanan Publik	ASN Dinas Perdagangan	1 Dokumen	300,000,000	Dinas Perdagangan

**Rancangan Akhir Perubahan Rencana Kerja Pemerintah Daerah (RKPD)
Kabupaten Muara Enim
Tahun 2022**

Kode	Urusan/ Bidang Urusan/ Program/ Kegiatan/ Sub Kegiatan	Indikator Program/ Kegiatan/ Sub Kegiatan	Target Akhir Periode RPJMD	Realisasi Capaian RKPD Tahun 2020	Prakiraan Capaian Target RKPD Tahun 2021	Capaian Kinerja dan Kerangka Pendanaan							Kelompok Sasaran	Prakiraan Maju Rencana Tahun 2023		Perangkat Daerah Penanggung Jawab		
						Target 2022		Pagu Indikatif			Lokasi	Sumber Dana		Prioritas			Target	Pagu Indikatif
						Semula	Menjadi	RKPD 2022	APBD 2022	RKPD 2022 Perubahan				Nasional	Daerah			
3 30 01 2.0 2 07	Koordinasi dan Penyusunan Laporan Keuangan Bulanan/Triwulanan/Semesteran SKPD	Jumlah Dokumen Laporan Keuangan Semesteran				2 Dokumen	2 Dokumen	22,769,820	22,769,700	22,769,700	Kab. Muara Enim, Muara Enim, Semua Kelurahan	PENDAPATAN ASLI DAERAH (PAD)	Memperkuat Stabilitas Polhukhankam Dan Transformasi Pelayanan Publik	5. Peningkatan Kualitas Tata Kelola Pemerintah dan Pelayanan Publik	ASN Dinas Perdagangan	2 Dokumen	300,000,000	Dinas Perdagangan
3 30 01 2.0 5	Administrasi Kepegawaian Perangkat Daerah	Persentase Terlaksananya Kegiatan Administrasi Perangkat Daerah	%		%	100 %	100 %	156,000,000	110,988,000	68,997,000					100 %	931,500,000		
3 30 01 2.0 5 09	Pendidikan dan Pelatihan Pegawai Berdasarkan Tugas dan Fungsi	Jumlah aparatur yang mengikuti bimbingan mental kerohanian Jumlah peserta pendidikan dan pelatihan formal				59 Orang 7 Orang	59 Orang 2 Orang	156,000,000	110,988,000	68,997,000	Kab. Muara Enim, Semua Kecamatan Semua Kelurahan	PENDAPATAN ASLI DAERAH (PAD)	Memperkuat Stabilitas Polhukhankam Dan Transformasi Pelayanan Publik	5. Peningkatan Kualitas Tata Kelola Pemerintah dan Pelayanan Publik	ASN Dinas Perdagangan	59 Orang 2 Orang	931,500,000	Dinas Perdagangan
3 30 01 2.0 6	Administrasi Umum Perangkat Daerah	Persentase Terlaksananya Kegiatan Administrasi Umum Perangkat Daerah	%		%	100 %	100 %	1,135,333,170	1,045,803,755	1,078,216,875					100 %	2,688,936,001		
3 30 01 2.0 6 01	Penyediaan Komponen Instalasi Listrik/Penerangan Bangunan Kantor	Jumlah Dan Jenis Komponen Instalasi Listrik/Penerangan Bangunan Kantor Yang Disediakan				9 Jenis	9 Jenis	46,650,000	46,647,000	46,647,000	Kab. Muara Enim, Muara Enim, Semua Kelurahan	PENDAPATAN ASLI DAERAH (PAD)	Memperkuat Stabilitas Polhukhankam Dan Transformasi Pelayanan Publik	5. Peningkatan Kualitas Tata Kelola Pemerintah dan Pelayanan Publik	ASN Dinas Perdagangan	9 Jenis	598,291,313	Dinas Perdagangan
3 30 01 2.0 6 02	Penyediaan Peralatan dan Perlengkapan Kantor	Jumlah Jenis Peralatan Kebersihan yang disediakan				38 Jenis	38 Jenis	52,390,000	52,384,800	56,634,700	Kab. Muara Enim, Semua Kecamatan Semua Kelurahan	PENDAPATAN ASLI DAERAH (PAD)	Memperkuat Stabilitas Polhukhankam Dan Transformasi Pelayanan Publik	5. Peningkatan Kualitas Tata Kelola Pemerintah dan Pelayanan Publik	ASN Dinas Perdagangan	38 Jenis	384,846,188	Dinas Perdagangan
3 30 01 2.0 6 03	Penyediaan Peralatan Rumah Tangga	Jumlah Jenis Peralatan Rumah Tangga yang disediakan					4 unit	0	0	25,764,400	Kab. Muara Enim, Muara Enim, Kepur	Dana Transfer Umum - Dana Bagi Hasil	Memperkuat Stabilitas Polhukhankam Dan Transformasi Pelayanan Publik	5. Peningkatan Kualitas Tata Kelola Pemerintah dan Pelayanan Publik	ASN Dinas Perdagangan	4 unit	330,000,000	Dinas Perdagangan
3 30 01 2.0 6 04	Penyediaan Bahan Logistik Kantor	Jumlah Dan Jenis Alat Tulis Kantor Yang Disediakan				52 Jenis	52 Jenis	78,181,000	78,180,055	80,578,875	Kab. Muara Enim, Muara Enim, Semua Kelurahan	PENDAPATAN ASLI DAERAH (PAD)	Memperkuat Stabilitas Polhukhankam Dan Transformasi Pelayanan Publik	5. Peningkatan Kualitas Tata Kelola Pemerintah dan Pelayanan Publik	ASN Dinas Perdagangan	52 Jenis	0	Dinas Perdagangan
3 30 01 2.0 6 05	Penyediaan Barang Cetak dan Penggandaan	Jumlah Dan Jenis Barang Cetak dan Penggandaan Yang Disediakan				8 Jenis	8 Jenis	52,020,000	52,019,900	52,019,900	Kab. Muara Enim, Muara Enim, Semua Kelurahan	PENDAPATAN ASLI DAERAH (PAD)	Memperkuat Stabilitas Polhukhankam Dan Transformasi Pelayanan Publik	5. Peningkatan Kualitas Tata Kelola Pemerintah dan Pelayanan Publik	ASN Dinas Perdagangan	8 Jenis	123,525,000	Dinas Perdagangan

**Rancangan Akhir Perubahan Rencana Kerja Pemerintah Daerah (RKPD)
Kabupaten Muara Enim
Tahun 2022**

Kode	Urusan/ Bidang Urusan/ Program/ Kegiatan/ Sub Kegiatan	Indikator Program/ Kegiatan/ Sub Kegiatan	Target Akhir Period e RPJMD	Realisasi Capaian RKPD Tahun 2020	Prakiraan Capaian Target RKPD Tahun 2021	Capaian Kinerja dan Kerangka Pendanaan								Kelompok Sasaran	Prakiraan Maju Rencana Tahun 2023		Perangkat Daerah Penanggung Jawab	
						Target 2022		Pagu Indikatif			Lokasi	Sumber Dana	Prioritas		Target	Pagu Indikatif		
						Semula	Menjadi	RKPD 2022	APBD 2022	RKPD 2022 Perubahan			Nasional					Daerah
3 30 01 2.0 6 06	Penyediaan Bahan Bacaan dan Peraturan Perundang-undangan	Jumlah Bahan Bacaan Dan Peraturan Perundang-undangan Yang Disediakan				12 Jenis	12 Jenis	17,280,000	17,280,000	17,280,000	Kab. Muara Enim, Muara Enim, Semua Kelurahan	PENDAPATAN ASLI DAERAH (PAD)	Memperkuat Stabilitas Polhukhankam Dan Transformasi Pelayanan Publik	5. Peningkatan Kualitas Tata Kelola Pemerintah dan Pelayanan Publik	ASN Dinas Perdagangan	12 Jenis	123,525,000	Dinas Perdagangan
3 30 01 2.0 6 09	Penyelenggaraan Rapat Koordinasi dan Konsultasi SKPD	Jumlah Orang Yang Disediakan Makanan dan Minuman Rapat-rapat Koordinasi Dan Konsultasi Ke Dalam Rapat-rapat Koordinasi Dan Konsultasi Ke Luar				20 Kali 70 Kali 30 Kali	20 Kali 70 Kali 30 Kali	888,812,170	799,292,000	799,292,000	Kab. Muara Enim, Semua Kecamatan Semua Kelurahan	PENDAPATAN ASLI DAERAH (PAD)	Memperkuat Stabilitas Polhukhankam Dan Transformasi Pelayanan Publik	5. Peningkatan Kualitas Tata Kelola Pemerintah dan Pelayanan Publik	ASN Dinas Perdagangan	20 Kali 70 Kali 30 Kali	1,128,748,500	Dinas Perdagangan
3 30 01 2.0 7	Pengadaan Barang Milik Daerah Penunjang Urusan Pemerintah Daerah	Jumlah Pengadaan Barang Milik Daerah Penunjang Urusan Pemerintah Daerah	100 Persen		100 Persen		100 Persen	0	0	468,850,000						100 Persen	2,063,517,304	
3 30 01 2.0 7 01	Pengadaan Kendaraan Perorangan Dinas atau Kendaraan Dinas Jabatan	Tersedianya Kendaraan Perorangan Dinas atau Kendaraan Dinas Jabatan					1 unit	0	0	430,000,000	Kab. Muara Enim, Muara Enim, Kepur	Dana Transfer Umum - Dana Bagi Hasil	Memperkuat Stabilitas Polhukhankam Dan Transformasi Pelayanan Publik	5. Peningkatan Kualitas Tata Kelola Pemerintah dan Pelayanan Publik	ASN	1 unit	1,031,758,652	Dinas Perdagangan
3 30 01 2.0 7 02	Pengadaan Kendaraan Dinas Operasional atau Lapangan	Tersedianya Kendaraan Dinas Operasional atau Lapangan					1 unit	0	0	38,850,000	Kab. Muara Enim, Muara Enim, Kepur	Dana Transfer Umum - Dana Bagi Hasil	Memperkuat Stabilitas Polhukhankam Dan Transformasi Pelayanan Publik	5. Peningkatan Kualitas Tata Kelola Pemerintah dan Pelayanan Publik	ASN	1 unit	1,031,758,652	Dinas Perdagangan
3 30 01 2.0 8	Penyediaan Jasa Penunjang Urusan Pemerintahan Daerah	Presentase Terlaksananya Kegiatan Penyediaan Penunjang Urusan Pemerintahan Daerah	%		%	100 %	100 %	1,897,520,000	1,891,182,200	1,914,999,920						100 %	5,026,262,625	
3 30 01 2.0 8 01	Penyediaan Jasa Surat Menyurat	Jumlah Dokumen Bermaterai				650 Materai	650 Materai	5,100,000	5,098,200	5,098,200	Kab. Muara Enim, Muara Enim, Semua Kelurahan	PENDAPATAN ASLI DAERAH (PAD)	Memperkuat Stabilitas Polhukhankam Dan Transformasi Pelayanan Publik	5. Peningkatan Kualitas Tata Kelola Pemerintah dan Pelayanan Publik	ASN Dinas Perdagangan	650 Materai	29,615,625	Dinas Perdagangan
3 30 01 2.0 8 02	Penyediaan Jasa Komunikasi, Sumber Daya Air dan Listrik	Waktu Penyediaan Jasa Komuniskasi, Sumber Daya Air dan Listrik				10 Rekening	10 Rekening	303,000,000	303,000,000	326,817,720	Kab. Muara Enim, Semua Kecamatan Semua Kelurahan	PENDAPATAN ASLI DAERAH (PAD)	Memperkuat Stabilitas Polhukhankam Dan Transformasi Pelayanan Publik	5. Peningkatan Kualitas Tata Kelola Pemerintah dan Pelayanan Publik	ASN Dinas Perdagangan	10 Rekening	3,015,225,000	Dinas Perdagangan

**Rancangan Akhir Perubahan Rencana Kerja Pemerintah Daerah (RKPD)
Kabupaten Muara Enim
Tahun 2022**

Kode	Urusan/ Bidang Urusan/ Program/ Kegiatan/ Sub Kegiatan	Indikator Program/ Kegiatan/ Sub Kegiatan	Target Akhir Period e RPJMD	Realisasi Capaian RKPD Tahun 2020	Prakiraan Capaian Target RKPD Tahun 2021	Capaian Kinerja dan Kerangka Pendanaan							Kelompok Sasaran	Prakiraan Maju Rencana Tahun 2023		Perangkat Daerah Penanggung Jawab		
						Target 2022		Pagu Indikatif			Lokasi	Sumber Dana		Prioritas			Target	Pagu Indikatif
						Semula	Menjadi	RKPD 2022	APBD 2022	RKPD 2022 Perubahan				Nasional	Daerah			
3 30 01 2.0 8 04	Penyediaan Jasa Pelayanan Umum Kantor	Jumlah Penyediaan Jasa Keamanan/Kebersihan/Operator/ Juru Tagih/TU Kantor				104 Orang	104 Orang	1,589,420,000	1,583,084,000	1,583,084,000	Kab. Muara Enim, Semua Kecamatan Semua Kelurahan	PENDAPATAN ASLI DAERAH (PAD)	Memperkuat Stabilitas Polhukhankam Dan Transformasi Pelayanan Publik	5. Peningkatan Kualitas Tata Kelola Pemerintah dan Pelayanan Publik	ASN Dinas Perdagangan	104 Orang	1,981,422,000	Dinas Perdagangan
3 30 01 2.0 9	Pemeliharaan Barang Milik Daerah Penunjang Urusan Pemerintahan Daerah	Presentase Terlaksananya Kegiatan Administrasi Barang Milik Daerah	%		%	100 %	100 %	568,854,808	368,447,700	618,189,300						100 %	1,500,000,000	
3 30 01 2.0 9 01	Penyediaan Jasa Pemeliharaan, Biaya Pemeliharaan dan Pajak Kendaraan Perorangan Dinas atau Kendaraan Dinas Jabatan	Jumlah Dan Jenis Kendaraan Dinas/Operasional Yang Dipelihara Rutin/Berkala				10 Unit	10 Unit	155,054,808	154,997,700	152,299,300	Kab. Muara Enim, Muara Enim, Semua Kelurahan	PENDAPATAN ASLI DAERAH (PAD)	Memperkuat Stabilitas Polhukhankam Dan Transformasi Pelayanan Publik	5. Peningkatan Kualitas Tata Kelola Pemerintah dan Pelayanan Publik	ASN Dinas Perdagangan	10 Unit	200,000,000	Dinas Perdagangan
3 30 01 2.0 9 06	Pemeliharaan Peralatan dan Mesin Lainnya	Jumlah Dan Jenis Peralatan Kerja Yang Diperbaiki				4 Jenis	4 Jenis	13,800,000	13,450,000	15,890,000	Kab. Muara Enim, Muara Enim, Semua Kelurahan	PENDAPATAN ASLI DAERAH (PAD)	Memperkuat Stabilitas Polhukhankam Dan Transformasi Pelayanan Publik	5. Peningkatan Kualitas Tata Kelola Pemerintah dan Pelayanan Publik	ASN Dinas Perdagangan	4 Jenis	300,000,000	Dinas Perdagangan
3 30 01 2.0 9 09	Pemeliharaan/Rehabilitasi Gedung Kantor dan Bangunan Lainnya	Jumlah Rehabilitasi Gedung Kantor				2 Unit	3 Unit	400,000,000	200,000,000	450,000,000	Kab. Muara Enim, Muara Enim, Semua Kelurahan	PENDAPATAN ASLI DAERAH (PAD)	Memperkuat Stabilitas Polhukhankam Dan Transformasi Pelayanan Publik	5. Peningkatan Kualitas Tata Kelola Pemerintah dan Pelayanan Publik	ASN Dinas Perdagangan	3 Unit	1,000,000,000	Dinas Perdagangan
3 30 03	PROGRAM PENINGKATAN SARANA DISTRIBUSI PERDAGANGAN	Persentase Peningkatan Sarana Distribusi Perdagangan	%		%	1,01 %	1,01 %	9,652,096,547	8,874,318,600	9,149,318,600						1,01 %	25,000,000,000	
3 30 03 2.0 1	Pembangunan dan Pengelolaan Sarana Distribusi Perdagangan	Persentase Pembangunan dan Pengelolaan Sarana Distribusi Perdagangan	%		%	100 %	100 %	9,652,096,547	8,874,318,600	9,149,318,600						100 %	25,000,000,000	

**Rancangan Akhir Perubahan Rencana Kerja Pemerintah Daerah (RKPD)
Kabupaten Muara Enim
Tahun 2022**

Kode	Urusan/ Bidang Urusan/ Program/ Kegiatan/ Sub Kegiatan	Indikator Program/ Kegiatan/ Sub Kegiatan	Target Akhir Period e RPJMD	Realisasi Capaian RKPD Tahun 2020	Prakiraan Capaian Target RKPD Tahun 2021	Capaian Kinerja dan Kerangka Pendanaan							Kelompok Sasaran	Prakiraan Maju Rencana Tahun 2023		Perangkat Daerah Penanggung Jawab		
						Target 2022		Pagu Indikatif			Lokasi	Sumber Dana		Prioritas			Target	Pagu Indikatif
						Semula	Menjadi	RKPD 2022	APBD 2022	RKPD 2022 Perubahan				Nasional	Daerah			
3 30 03 2.0 1 01	Penyediaan Sarana Distribusi Perdagangan	Jumlah Bangunan Pasar Tradisional yang Dibangun				2 Unit	4 Unit	9,652,096,547	8,874,318,600	9,149,318,600	Kab. Muara Enim, Muara Enim, Semua Kelurahan Kab. Muara Enim, Muara Belida, Semua Kelurahan	PENDAPATAN ASLI DAERAH (PAD)	Memperkuat Ketahanan Ekonomi Untuk Pertumbuhan Yang Berkualitas dan Berkeadilan	1. Peningkatan Ketahanan Perekonomian melalui Penguatan Ekonomi Pedesaan, Pengembangan UMKM Unggul dan Industri Kreatif	Masyarakat dan Pedagang Pasar	4 Unit	25,000,000,000	Dinas Perdagangan
3 30 04	PROGRAM STABILISASI HARGA BARANG KEBUTUHAN POKOK DAN BARANG PENTING	Persentase Stabilisasi Harga Barang Kebutuhan Pokok dan Barang Penting	%	%		100 %	100 %	684,420,695	684,414,500	684,129,500						100 %	800,000,000	
3 30 04 2.0 2	Pengendalian Harga, dan Stok Barang Kebutuhan Pokok dan Barang Penting di Tingkat Pasar Kabupaten/Kota	Persentase Pengendalian harga, dan stok barang Kebutuhan pokok dan barang penting ditingkat pasar Kabupaten/Kota	%	%		100 %	100 %	684,420,695	684,414,500	684,129,500						100 %	800,000,000	
3 30 04 2.0 2 01	Pemantauan Harga dan Stok Barang Kebutuhan Pokok dan Barang Penting pada Pelaku Usaha Distribusi Barang dalam 1 (satu) Kabupaten/Kota	Jumlah Monitoring Harga dan Distribusi Barang Kebutuhan Pokok Masyarakat serta Barang Penting Lainnya				6 Pasar	6 Pasar	174,236,499	174,236,400	173,951,400	Kab. Muara Enim, Semua Kecamatan Semua Kelurahan	PENDAPATAN ASLI DAERAH (PAD)	Memperkuat Ketahanan Ekonomi Untuk Pertumbuhan Yang Berkualitas dan Berkeadilan	1. Peningkatan Ketahanan Perekonomian melalui Penguatan Ekonomi Pedesaan, Pengembangan UMKM Unggul dan Industri Kreatif	Masyarakat dan Pedagang Pasar	6 Pasar	300,000,000	Dinas Perdagangan
3 30 04 2.0 2 03	Pelaksanaan Operasi Pasar Reguler dan Pasar Khusus yang Berdampak dalam 1 (satu) Kabupaten/Kota	Jumlah fasilitasi Sembako Murah untuk Masyarakat				22 Kecamatan	22 Kecamatan	510,184,196	510,178,100	510,178,100	Kab. Muara Enim, Semua Kecamatan Semua Kelurahan	PENDAPATAN ASLI DAERAH (PAD)	Memperkuat Ketahanan Ekonomi Untuk Pertumbuhan Yang Berkualitas dan Berkeadilan	1. Peningkatan Ketahanan Perekonomian melalui Penguatan Ekonomi Pedesaan, Pengembangan UMKM Unggul dan Industri Kreatif	Masyarakat dan Pedagang Pasar	22 Kecamatan	500,000,000	Dinas Perdagangan
3 30 06	PROGRAM STANDARDISASI DAN PERLINDUNGAN KONSUMEN	Persentase Barang yang Beredar	%	%		8.51 %	8.51 %	250,000,000	249,999,600	249,993,600						8.51 %	600,000,000	

**Rancangan Akhir Perubahan Rencana Kerja Pemerintah Daerah (RKPD)
Kabupaten Muara Enim
Tahun 2022**

Kode	Urusan/ Bidang Urusan/ Program/ Kegiatan/ Sub Kegiatan	Indikator Program/ Kegiatan/ Sub Kegiatan	Target Akhir Period e RPJMD	Realisasi Capaian RKPD Tahun 2020	Prakiraan Capaian Target RKPD Tahun 2021	Capaian Kinerja dan Kerangka Pendanaan						Kelompok Sasaran	Prakiraan Maju Rencana Tahun 2023		Perangkat Daerah Penanggung Jawab			
						Target 2022		Pagu Indikatif			Lokasi		Sumber Dana	Prioritas		Target	Pagu Indikatif	
						Semula	Menjadi	RKPD 2022	APBD 2022	RKPD 2022 Perubahan				Nasional				Daerah
3 30 06 2.0 1	Pelaksanaan Metrologi Legal, Berupa Tera, Tera Ulang, dan Pengawasan	Presentase pelaksanaan kegiatan metrologi legal	%		%	100 %	100 %	250,000,000	249,999,600	249,993,600				100 %	600,000,000			
3 30 06 2.0 1 01	Pelaksanaan Metrologi Legal, Berupa Tera, Tera Ulang	Jumlah penyuluhan, pendataan alat UTTP dan BDKT				10 Kecamatan	10 Kecamatan	97,377,596	97,377,500	102,405,900	Kab. Muara Enim, Semua Kecamatan Semua Kelurahan	PENDAPATAN ASLI DAERAH (PAD)	Memperkuat Ketahanan Ekonomi Untuk Pertumbuhan Yang Berkualitas dan Berkeadilan	1. Peningkatan Ketahanan Perekonomian melalui Penguatan Ekonomi Pedesaan, Pengembangan UMKM Unggul dan Industri Kreatif	Masyaraka t, Pedagang pasar, dan Perusaha an pengguna alat UTTP	10 Kecamatan	300,000,000	Dinas Perdagangan
3 30 06 2.0 1 02	Pengawasan/ Peny uluhan Metrologi Legal	Jumlah pelayanan tera/tera ulang				10 Kecamatan	10 Kecamatan	152,622,404	152,622,100	147,587,700	Kab. Muara Enim, Semua Kecamatan Semua Kelurahan	PENDAPATAN ASLI DAERAH (PAD)	Memperkuat Ketahanan Ekonomi Untuk Pertumbuhan Yang Berkualitas dan Berkeadilan	1. Peningkatan Ketahanan Perekonomian melalui Penguatan Ekonomi Pedesaan, Pengembangan UMKM Unggul dan Industri Kreatif	Masyaraka t, Pedagang pasar, dan Perusaha an pengguna alat UTTP	10 Kecamatan	300,000,000	Dinas Perdagangan
3 31	URUSAN PEMERINTAHAN BIDANG PERINDUSTRIAN								600,000,000	874,934,230	1,245,398,202					1,260,000,000		
3 31 02	PROGRAM PERENCANAAN DAN PEMBANGUNAN INDUSTRI	Presentase Pertumbuhan Industri Kecil dan Menengah	%		%	10 %	10 %	302,141,000	620,440,030	830,446,002					10 %	260,000,000		
3 31 02 2.0 1	Penyusunan dan Evaluasi Rencana Pembangunan Industri Kabupaten/Kota	Persentase Pelatihan dan pediaan sarana dan prasarana penunjang bagi IKM	%		%	10 %	10 %	302,141,000	620,440,030	830,446,002					10 %	260,000,000		
3 31 02 2.0 1 03	Koordinasi, Sinkronisasi, dan pelaksanaan Pembangunan Sumber Daya Industri	Jumlah pelatihan Anyaman Jumlah pelatihan Barista Jumlah pelatihan Konveksi Jumlah penyediaan sarana dan prasarana penunjang bagi IKM				20 Jenis	35 orang 15 orang 35 orang 20 Jenis	302,141,000	620,440,030	830,446,002	Kab. Muara Enim, Semua Kecamatan Semua Kelurahan	PENDAPATAN ASLI DAERAH (PAD)	Memperkuat Ketahanan Ekonomi Untuk Pertumbuhan Yang Berkualitas dan Berkeadilan	1. Peningkatan Ketahanan Perekonomian melalui Penguatan Ekonomi Pedesaan, Pengembangan UMKM Unggul dan Industri Kreatif	IKM dan Industri Kecil Rumah Tangga	35 orang 15 orang 35 orang 20 Jenis	260,000,000	Dinas Perdagangan
3 31 04	PROGRAM PENGELOLAAN SISTEM INFORMASI INDUSTRI NASIONAL	Perentase Pertumbuhan Industri Kecil dan Menengah	%		%	10 %	10 %	297,859,000	254,494,200	414,952,200					10 %	1,000,000,000		

**Rancangan Akhir Perubahan Rencana Kerja Pemerintah Daerah (RKPD)
Kabupaten Muara Enim
Tahun 2022**

Kode	Urusan/ Bidang Urusan/ Program/ Kegiatan/ Sub Kegiatan	Indikator Program/ Kegiatan/ Sub Kegiatan	Target Akhir Period e RPJMD	Realisasi Capaian RKPD Tahun 2020	Prakiraan Capaian Target RKPD Tahun 2021	Capaian Kinerja dan Kerangka Pendanaan							Kelompok Sasaran	Prakiraan Maju Rencana Tahun 2023		Perangkat Daerah Penanggung Jawab		
						Target 2022		Pagu Indikatif			Lokasi	Sumber Dana		Prioritas			Target	Pagu Indikatif
						Semula	Menjadi	RKPD 2022	APBD 2022	RKPD 2022 Perubahan				Nasional	Daerah			
3 31 04 2.0 1	Penyediaan Informasi Industri untuk Informasi Industri untuk IUI, IPUI, IUKI dan IPKI Kewenangan Kabupaten/Kota	Persentase penyediaan informasi IKM	%		%	10 %	10 %	297,859,000	254,494,200	414,952,200				10 %	1,000,000,000			
3 31 04 2.0 1 02	Diseminasi, Publikasi Data Informasi dan Analisa Industri Kabupaten/Kota melalui SII Nas	Jumlah Data sarana dan Prasana Industri Jumlah Keikutsertaan Kabupaten Muara Enim dalam Pameran/Promosi Produk Unggulan Tingkat Regional dan Nasional				1 Dokumen 2 Even	1 Dokumen 2 Even	297,859,000	254,494,200	414,952,200	Kab. Muara Enim, Semua Kecamatan Semua Kelurahan	PENDAPATAN ASLI DAERAH (PAD)	Memperkuat Ketahanan Ekonomi Untuk Pertumbuhan Yang Berualitas dan Berkeadilan	1. Peningkatan Ketahanan Perekonomian melalui Penguatan Ekonomi Pedesaan, Pengembangan UMKM Unggul dan Industri Kreatif	IKM dan Industri Kecil Rumah Tangga	1 Dokumen 2 Even	1,000,000,000	Dinas Perdagangan
TOTAL								21,062,728,848	20,173,675,117	21,413,477,100					93,359,175,774			

**Rancangan Akhir Perubahan Rencana Kerja Pemerintah Daerah (RKPD)
Kabupaten Muara Enim
Tahun 2022**

Kode	Urusan/ Bidang Urusan/ Program/ Kegiatan/ Sub Kegiatan	Indikator Program/ Kegiatan/ Sub Kegiatan	Target Akhir Period e RPJMD	Realisasi Capaian RKPD Tahun 2020	Prakiraan Capaian Target RKPD Tahun 2021	Capaian Kinerja dan Kerangka Pendanaan							Kelompok Sasaran	Prakiraan Maju Rencana Tahun 2023		Perangkat Daerah Penanggung Jawab		
						Target 2022		Pagu Indikatif			Lokasi	Sumber Dana		Prioritas			Target	Pagu Indikatif
						Semula	Menjadi	RKPD 2022	APBD 2022	RKPD 2022 Perubahan				Nasional	Daerah			
4						UNSUR PENDUKUNG URUSAN PEMERINTAHAN												
4	01								73,831,983,490	67,330,461,276	78,272,236,581			82,860,013,029				
4	01	01																
									53,946,918,133	48,942,945,807	62,383,171,702			61,169,770,499				
4	01	01	2.0 1															
									533,435,060	489,427,200	513,895,300			586,778,566				
4	01	01	2.0 1															
									230,112,449	186,105,500	186,111,500			253,123,694	Sekretariat Daerah			
4	01	01	2.0 1															
									108,826,228	108,826,000	119,126,000			119,708,851	Sekretariat Daerah			
4	01	01	2.0 1															
									89,376,424	89,376,400	111,328,800			98,314,066	Sekretariat Daerah			
4	01	01	2.0 1															
									46,758,480	46,758,100	24,764,700			51,434,328	Sekretariat Daerah			
4	01	01	2.0 1															
									58,361,479	58,361,200	72,564,300			64,197,627	Sekretariat Daerah			
4	01	01	2.0 2															
									17,495,560,202	17,419,391,281	18,837,644,878			19,245,116,222				
4	01	01	2.0 2															
									16,902,574,081	16,902,574,081	18,320,827,678			18,592,831,489	Sekretariat Daerah			

**Rancangan Akhir Perubahan Rencana Kerja Pemerintah Daerah (RKPD)
Kabupaten Muara Enim
Tahun 2022**

Kode	Urusan/ Bidang Urusan/ Program/ Kegiatan/ Sub Kegiatan	Indikator Program/ Kegiatan/ Sub Kegiatan	Target Akhir Periode RPJMD	Realisasi Capaian RKPD Tahun 2020	Prakiraan Capaian Target RKPD Tahun 2021	Capaian Kinerja dan Kerangka Pendanaan								Kelompok Sasaran	Prakiraan Maju Rencana Tahun 2023		Perangkat Daerah Penanggung Jawab	
						Target 2022		Pagu Indikatif			Lokasi	Sumber Dana	Prioritas		Target	Pagu Indikatif		
						Semula	Menjadi	RKPD 2022	APBD 2022	RKPD 2022 Perubahan			Nasional					Daerah
4.01.01.2.03	Pelaksanaan Penatausahaan dan Pengujian/Verifikasi Keuangan SKPD	Terlaksananya Penatausahaan dan Verifikasi Keuangan				12 Bulan	12 Bulan	221,578,963	188,987,500	188,987,500		PENDAPATAN ASLI DAERAH (PAD)	Memperkuat Ketahanan Ekonomi Untuk Pertumbuhan Yang Berkualitas dan Berkeadilan	5. Peningkatan Kualitas Tata Kelola Pemerintah dan Pelayanan Publik	ASN Lingkup Sekretariat Daerah	12 Bulan	243,736,859	Sekretariat Daerah
4.01.01.2.05	Koordinasi dan Penyusunan Laporan Keuangan Akhir Tahun SKPD	Jumlah Dokumen Laporan Keuangan Akhir Tahun 2021				1 Laporan	1 Laporan	87,192,745	87,192,500	87,192,500		PENDAPATAN ASLI DAERAH (PAD)	Memperkuat Ketahanan Ekonomi Untuk Pertumbuhan Yang Berkualitas dan Berkeadilan	5. Peningkatan Kualitas Tata Kelola Pemerintah dan Pelayanan Publik	ASN Lingkup Sekretariat Daerah	1 Laporan	95,912,020	Sekretariat Daerah
4.01.01.2.07	Koordinasi dan Penyusunan Laporan Keuangan Bulanan/Triwulanan/Semesteran SKPD	Jumlah Dokumen Laporan Keuangan SKPD				12 Dokumen	12 Dokumen	284,214,413	240,637,200	240,637,200		PENDAPATAN ASLI DAERAH (PAD)	Memperkuat Ketahanan Ekonomi Untuk Pertumbuhan Yang Berkualitas dan Berkeadilan	5. Peningkatan Kualitas Tata Kelola Pemerintah dan Pelayanan Publik	ASN Lingkup Sekretariat Daerah	12 Dokumen	312,635,854	Sekretariat Daerah
4.01.01.2.03	Administrasi Barang Milik Daerah pada Perangkat Daerah	Tingkat Laporan BMD Penunjang Urusan Pemerinta Daerah	persen		persen	100 persen	100 persen	551,773,500	551,772,000	560,865,000						100 persen	606,950,850	
4.01.01.2.03	Pengamanan Barang Milik Daerah SKPD	Jumlah Polis Asuransi				8 Polis Asuransi	8 Polis Asuransi	551,773,500	551,772,000	560,865,000				5. Peningkatan Kualitas Tata Kelola Pemerintah dan Pelayanan Publik	Aset Lingkup Setda	8 Polis Asuransi	606,950,850	Sekretariat Daerah
4.01.01.2.05	Administrasi Kepegawaian Perangkat Daerah	Tingkat Ketepatan Pelaporan Capaian Keuangan Tingkat Pelaporan Administrasi Kepegawaian Perangkat Daerah	persen persen		persen persen	100 persen 100 persen	100 persen 100 persen	518,568,426	518,082,600	642,074,000						100 persen 100 persen	618,575,941	
4.01.01.2.05	Pengadaan Pakaian Dinas Beserta Atribut Kelengkapannya	Jumlah Pengadaan Pakaian Dinas Beserta Atribut Kelengkapannya				11 Jenis	11 Jenis	397,359,674	396,874,200	452,624,200	Kab. Muara Enim, Muara Enim, Muara Enim	PENDAPATAN ASLI DAERAH (PAD)	Meningkatkan Sumber Daya Manusia Yang Berkualitas Dan Berdaya Saing	5. Peningkatan Kualitas Tata Kelola Pemerintah dan Pelayanan Publik	PNS Lingkup Setda	11 Jenis	437,095,641	Sekretariat Daerah
4.01.01.2.05	Sosialisasi Peraturan Perundang-Undangan	Jumlah Pelaksanaan Sosialisasi Jumlah sosialisasi peraturan perundang-undangan				35 Orang 5 lokasi	35 Orang 5 lokasi	121,208,752	121,208,400	189,449,800		PENDAPATAN ASLI DAERAH (PAD)	Meningkatkan Sumber Daya Manusia Yang Berkualitas Dan Berdaya Saing	5. Peningkatan Kualitas Tata Kelola Pemerintah dan Pelayanan Publik	PNS Lingkup Setda	35 Orang 5 lokasi	181,480,300	Sekretariat Daerah
4.01.01.2.06	Administrasi Umum Perangkat Daerah	Tingkat Laporan Administrasi Umum Perangkat Daerah	persen		persen	100 persen	100 persen	15,503,056,459	9,225,202,263	15,078,372,993						100 persen	17,051,362,984	

**Rancangan Akhir Perubahan Rencana Kerja Pemerintah Daerah (RKPD)
Kabupaten Muara Enim
Tahun 2022**

Kode	Urusan/ Bidang Urusan/ Program/ Kegiatan/ Sub Kegiatan	Indikator Program/ Kegiatan/ Sub Kegiatan	Target Akhir Period e RPJMD	Realisasi Capaian RKPD Tahun 2020	Prakiraan Capaian Target RKPD Tahun 2021	Capaian Kinerja dan Kerangka Pendanaan									Kelompok Sasaran	Prakiraan Maju Rencana Tahun 2023		Perangkat Daerah Penanggung Jawab
						Target 2022		Pagu Indikatif			Lokasi	Sumber Dana	Prioritas			Target	Pagu Indikatif	
						Semula	Menjadi	RKPD 2022	APBD 2022	RKPD 2022 Perubahan			Nasional	Daerah				
4 01 01 2.0 6 01	Penyediaan Komponen Instalasi Listrik/Penerangan Bangunan Kantor	Jumlah Komponen Instalasi Listrik				33 Jenis	33 Jenis	130,286,664	130,256,520	472,741,520		PENDAPATAN ASLI DAERAH (PAD)	5. Peningkatan Kualitas Tata Kelola Pemerintah dan Pelayanan Publik	Aparatur Pembka Muara Enim	33 Jenis	143,315,330	Sekretariat Daerah	
4 01 01 2.0 6 02	Penyediaan Peralatan dan Perlengkapan Kantor	Jumlah Penyediaan Peralatan dan Perlengkapan Kantor				75 Jenis	75 Jenis	1,884,782,124	1,358,613,255	1,637,608,195		PENDAPATAN ASLI DAERAH (PAD)	5. Peningkatan Kualitas Tata Kelola Pemerintah dan Pelayanan Publik	Aparatur Pembka Muara Enim	75 Jenis	2,073,260,336	Sekretariat Daerah	
4 01 01 2.0 6 03	Penyediaan Peralatan Rumah Tangga	Jumlah Pengadaan Peralatan Rumah Tangga				87 Jenis	87 Jenis	808,722,533	687,742,181	1,101,597,699			5. Peningkatan Kualitas Tata Kelola Pemerintah dan Pelayanan Publik	Aparatur Pembka Muara Enim	87 Jenis	889,594,786	Sekretariat Daerah	
4 01 01 2.0 6 04	Penyediaan Bahan Logistik Kantor	Jumlah Penyediaan Alat Tulis Kantor Jumlah penyediaan bahan bakar minyak genset				55 Jenis 6000 Liter	55 Jenis 6000 Liter	462,013,705	350,168,187	350,160,009		PENDAPATAN ASLI DAERAH (PAD)	5. Peningkatan Kualitas Tata Kelola Pemerintah dan Pelayanan Publik	Aparatur Pembka Muara Enim	55 Jenis 6000 Liter	506,215,076	Sekretariat Daerah	
4 01 01 2.0 6 05	Penyediaan Barang Cetakan dan Penggandaan	jumlah penyediaan barang cetakan jumlah penyediaan barang penggandaan				30 jenis barang cetakan 40000 lembar penggandaan	30 jenis barang cetakan 40000 lembar penggandaan	488,711,433	488,711,120	550,261,120		PENDAPATAN ASLI DAERAH (PAD)	5. Peningkatan Kualitas Tata Kelola Pemerintah dan Pelayanan Publik	Aparatur Pembka Muara Enim	30 jenis barang cetakan 40000 lembar penggandaan	537,582,576	Sekretariat Daerah	
4 01 01 2.0 6 06	Penyediaan Bahan Bacaan dan Peraturan Perundang- undangan	Jumlah Bahan Bacaan yang Disediakan				10 Bahan Bacaan	10 Bahan Bacaan	235,678,000	235,678,000	284,482,450		PENDAPATAN ASLI DAERAH (PAD)	5. Peningkatan Kualitas Tata Kelola Pemerintah dan Pelayanan Publik	Aparatur Pembka Muara Enim	10 Bahan Bacaan	259,246,680	Sekretariat Daerah	
4 01 01 2.0 6 08	Fasilitas Kunjungan Tamu	jumlah penyediaan makanan dan minuman				3 jenis	3 jenis	2,125,000,000	2,124,989,000	4,924,983,000		PENDAPATAN ASLI DAERAH (PAD)	5. Peningkatan Kualitas Tata Kelola Pemerintah dan Pelayanan Publik	Aparatur Pembka Muara Enim	3 jenis	2,337,500,000	Sekretariat Daerah	
4 01 01 2.0 6 09	Penyelenggaraan Rapat Koordinasi dan Konsultasi SKPD	jumlah laporan rapat koordinasi dan konsultasi				12 dokumen	12 dokumen	9,367,862,000	3,849,044,000	5,756,539,000		PENDAPATAN ASLI DAERAH (PAD)	5. Peningkatan Kualitas Tata Kelola Pemerintah dan Pelayanan Publik	Aparatur Pembka Muara Enim	12 dokumen	10,304,648,200	Sekretariat Daerah	
4 01 01 2.0 7	Pengadaan Barang Milik Daerah Penunjang Urusan Pemerintah Daerah	Tingkat Laporan BMD Penunjang Urusan Pemerintah Daerah	persen		persen	100 persen	100 persen	394,186,992	2,013,974,907	5,468,974,907					100 persen	2,215,605,691		
4 01 01 2.0 7 02	Pengadaan Kendaraan Dinas Operasional atau Lapangan	jumlah pengadaan kendaraan dinas tersedianya kendaraan dinas				6 unit 6 unit	6 unit 6 unit	0	1,620,000,000	5,075,000,000		PENDAPATAN ASLI DAERAH (PAD)		Kabupaten Muara Enim	6 unit 6 unit	1,782,000,000	Sekretariat Daerah	

**Rancangan Akhir Perubahan Rencana Kerja Pemerintah Daerah (RKPD)
Kabupaten Muara Enim
Tahun 2022**

Kode	Urusan/ Bidang Urusan/ Program/ Kegiatan/ Sub Kegiatan	Indikator Program/ Kegiatan/ Sub Kegiatan	Target Akhir Period e RPJMD	Realisasi Capaian RKPD Tahun 2020	Prakiraan Capaian Target RKPD Tahun 2021	Capaian Kinerja dan Kerangka Pendanaan								Kelompok Sasaran	Prakiraan Maju Rencana Tahun 2023		Perangkat Daerah Penanggung Jawab	
						Target 2022		Pagu Indikatif			Lokasi	Sumber Dana	Prioritas		Target	Pagu Indikatif		
						Semula	Menjadi	RKPD 2022	APBD 2022	RKPD 2022 Perubahan			Nasional					Daerah
4 01 01 2.0 7 05	Pengadaan Mebel	Jumlah Pengadaan Mebeleur				7 jenis	7 jenis	394,186,992	393,974,907	393,974,907		PENDAPATAN ASLI DAERAH (PAD)	Memperkuat Stabilitas Polhukhankam Dan Transformasi Pelayanan Publik	5. Peningkatan Kualitas Tata Kelola Pemerintah dan Pelayanan Publik	Kabupaten Muara Enim	7 jenis	433,605,691	Sekretariat Daerah
4 01 01 2.0 8	Penyediaan Jasa Penunjang Urusan Pemerintahan Daerah	Tingkat Tercapainya Jasa Penunjang Urusan Pemerintah Daerah	persen		persen	100 persen	100 persen	3,494,389,520	3,540,101,700	3,660,696,700						100 persen	3,843,837,472	
4 01 01 2.0 8 01	Penyediaan Jasa Surat Menyurat	jumlah surat menyurat yang diproses jumlah surat menyurat yang diproses				2000 surat keluar	2000 surat keluar	199,600,000	245,312,800	245,312,800				5. Peningkatan Kualitas Tata Kelola Pemerintah dan Pelayanan Publik	KDH/WKDH dan Aparatur Pemkab Muara Enim	2000 surat keluar 2500 surat masuk	219,560,000	Sekretariat Daerah
4 01 01 2.0 8 02	Penyediaan Jasa Komunikasi, Sumber Daya Air dan Listrik	jumlah rekening air jumlah rekening air jumlah rekening listrik jumlah rekening telepon jumlah rekening telepon jumlah rekening tv berlangganan				10 rekening 10 rekening air 18 rekening listrik 18 rekening telepon 33 rekening telepon 8 rekening	10 rekening 10 rekening air 18 rekening listrik 18 rekening telepon 33 rekening telepon 8 rekening	1,437,837,520	1,437,836,900	1,489,431,900		PENDAPATAN ASLI DAERAH (PAD)		5. Peningkatan Kualitas Tata Kelola Pemerintah dan Pelayanan Publik	KDH/WKDH dan Aparatur Pemkab Muara Enim	10 rekening 10 rekening air 18 rekening listrik 33 rekening telepon 8 rekening	1,581,621,272	Sekretariat Daerah
4 01 01 2.0 8 03	Penyediaan Jasa Peralatan dan Perlengkapan Kantor	jumlah peralatan dan perlengkapan kantor untuk kegiatan sekretariat daerah jumlah petugas keamanan gudang setda				8 jenis 3 orang	8 jenis 3 orang	634,112,000	634,112,000	703,112,000		PENDAPATAN ASLI DAERAH (PAD)		5. Peningkatan Kualitas Tata Kelola Pemerintah dan Pelayanan Publik	KDH/WKDH dan Aparatur Pemkab Muara Enim	8 jenis 3 orang	697,532,200	Sekretariat Daerah
4 01 01 2.0 8 04	Penyediaan Jasa Pelayanan Umum Kantor	jumlah gedung yang dirawat				4 unit	4 unit	1,222,840,000	1,222,840,000	1,222,840,000		PENDAPATAN ASLI DAERAH (PAD)		5. Peningkatan Kualitas Tata Kelola Pemerintah dan Pelayanan Publik	KDH/WKDH dan Aparatur Pemkab Muara Enim	4 unit	1,345,124,000	Sekretariat Daerah
4 01 01 2.0 9	Pemeliharaan Barang Milik Daerah Penunjang Urusan Pemerintahan Daerah	Tingkat Terjaminya Pemeliharaan BMD Penunjang Urusan Pemerintah Daerah	persen		persen	100 persen	100 persen	2,403,244,367	2,442,331,577	2,781,799,767						100 persen	2,643,568,804	
4 01 01 2.0 9 01	Penyediaan Jasa Pemeliharaan, Biaya Pemeliharaan dan Pajak Kendaraan Perorangan Dinas atau Kendaraan Dinas Jabatan	jumlah kendaraan dinas jabatan yang dirawat				2 unit	2 unit	373,467,600	438,618,768	438,618,768		PENDAPATAN ASLI DAERAH (PAD)		5. Peningkatan Kualitas Tata Kelola Pemerintah dan Pelayanan Publik	Aparatur Pemerintah Kabupaten Muara Enim	2 unit	410,814,360	Sekretariat Daerah

**Rancangan Akhir Perubahan Rencana Kerja Pemerintah Daerah (RKPD)
Kabupaten Muara Enim
Tahun 2022**

Kode	Urusan/ Bidang Urusan/ Program/ Kegiatan/ Sub Kegiatan	Indikator Program/ Kegiatan/ Sub Kegiatan	Target Akhir Periode RPJMD	Realisasi Capaian RKPD Tahun 2020	Prakiraan Capaian Target RKPD Tahun 2021	Capaian Kinerja dan Kerangka Pendanaan							Kelompok Sasaran	Prakiraan Maju Rencana Tahun 2023		Perangkat Daerah Penanggung Jawab		
						Target 2022		Pagu Indikatif			Lokasi	Sumber Dana		Prioritas			Target	Pagu Indikatif
						Semula	Menjadi	RKPD 2022	APBD 2022	RKPD 2022 Perubahan				Nasional	Daerah			
4.01.01.2.09.02	Penyediaan Jasa Pemeliharaan, Biaya Pemeliharaan, Pajak, dan Perizinan Kendaraan Dinas Operasional atau Lapangan	Jumlah kendaraan dinas operasional yang dirawat Jumlah kendaraan dinas operasional yang dirawat				19 unit roda dua 64 unit roda empat	19 unit roda dua 64 unit roda empat	1,067,376,767	1,047,782,809	1,054,680,999		PENDAPATAN ASLI DAERAH (PAD)		5. Peningkatan Kualitas Tata Kelola Pemerintah dan Pelayanan Publik	Aparatur Pemerintah Kabupaten Muara Enim	19 unit roda dua 64 unit roda empat	1,174,114,444	Sekretariat Daerah
4.01.01.2.09.09	Pemeliharaan/Rehabilitasi Gedung Kantor dan Bangunan Lainnya	jumlah gedung kantor dan bangunan lainnya yang dirawat				11 unit	11 unit	725,000,000	725,000,000	1,035,000,000		PENDAPATAN ASLI DAERAH (PAD)		5. Peningkatan Kualitas Tata Kelola Pemerintah dan Pelayanan Publik	Aparatur Pemerintah Kabupaten Muara Enim	11 unit	797,500,000	Sekretariat Daerah
4.01.01.2.09.10	Pemeliharaan/Rehabilitasi Sarana dan Prasarana Gedung Kantor atau Bangunan Lainnya	jumlah sarana dan prasarana gedung kantor yang dirawat				6 jenis	6 jenis	106,000,000	100,000,000	100,000,000		PENDAPATAN ASLI DAERAH (PAD)		5. Peningkatan Kualitas Tata Kelola Pemerintah dan Pelayanan Publik	Aparatur Pemerintah Kabupaten Muara Enim	6 jenis	116,600,000	Sekretariat Daerah
4.01.01.2.09.11	Pemeliharaan/Rehabilitasi Sarana dan Prasarana Pendukung Gedung Kantor atau Bangunan Lainnya	jumlah sarana dan prasarana pendukung gedung kantor yang dirawat				3 jenis	3 jenis	131,400,000	130,930,000	153,500,000		PENDAPATAN ASLI DAERAH (PAD)		5. Peningkatan Kualitas Tata Kelola Pemerintah dan Pelayanan Publik	Aparatur Pemerintah Kabupaten Muara Enim	3 jenis	144,540,000	Sekretariat Daerah
4.01.01.2.12	Fasilitas Kerumahtanggaan Sekretariat Daerah	Tingkat Laporan Kerumahtanggaan Setda	persen		persen	100 persen	100 persen	2,677,198,342	2,677,198,342	2,437,698,342						100 persen	2,944,918,177	
4.01.01.2.12.01	Penyediaan Kebutuhan Rumah Tangga Kepala Daerah	waktu pemenuhan kebutuhan rumah tangga KDH				12 bulan	12 bulan	1,609,351,837	1,609,351,837	1,759,851,837		PENDAPATAN ASLI DAERAH (PAD)		5. Peningkatan Kualitas Tata Kelola Pemerintah dan Pelayanan Publik	Kepala Daerah/Wakil Kepala Daerah	12 bulan	1,770,287,021	Sekretariat Daerah
4.01.01.2.12.02	Penyediaan Kebutuhan Rumah Tangga Wakil Kepala Daerah	waktu pemenuhan kebutuhan rumah tangga WKDH				12 bulan	12 bulan	1,067,846,505	1,067,846,505	677,846,505		PENDAPATAN ASLI DAERAH (PAD)		5. Peningkatan Kualitas Tata Kelola Pemerintah dan Pelayanan Publik	Kepala Daerah/Wakil Kepala Daerah	12 bulan	1,174,631,156	Sekretariat Daerah
4.01.01.2.13	Penataan Organisasi	Cakupan Penataan Organisasi	persen		persen	100 persen	100 persen	2,040,004,851	2,252,584,532	2,291,020,610						100 persen	2,244,005,336	
4.01.01.2.13.01	Pengelolaan Kelembagaan dan Analisis Jabatan	Jumlah Jabatan yang dievaluasi jabatannya Jumlah Perangkat Daerah yang dievaluasi kelembagaannya				20 Jabatan 2 Perangkat Daerah	20 Jabatan 2 Perangkat Daerah	591,466,496	591,465,300	671,546,300		PENDAPATAN ASLI DAERAH (PAD)		5. Peningkatan Kualitas Tata Kelola Pemerintah dan Pelayanan Publik	Pembangunan Infrastruktur Dalam Kabupaten Muara Enim	20 Jabatan 2 Perangkat Daerah	650,613,146	Sekretariat Daerah

**Rancangan Akhir Perubahan Rencana Kerja Pemerintah Daerah (RKPD)
Kabupaten Muara Enim
Tahun 2022**

Kode	Urusan/ Bidang Urusan/ Program/ Kegiatan/ Sub Kegiatan	Indikator Program/ Kegiatan/ Sub Kegiatan	Target Akhir Period e RPJMD	Realisasi Capaian RKPD Tahun 2020	Prakiraan Capaian Target RKPD Tahun 2021	Capaian Kinerja dan Kerangka Pendanaan								Kelompok Sasaran	Prakiraan Maju Rencana Tahun 2023		Perangkat Daerah Penanggung Jawab	
						Target 2022		Pagu Indikatif			Lokasi	Sumber Dana	Prioritas		Target	Pagu Indikatif		
						Semula	Menjadi	RKPD 2022	APBD 2022	RKPD 2022 Perubahan			Nasional					Daerah
4 01 01 2.1 3 02	Fasilitasi Pelayanan Publik dan Tata Laksana	Jumlah Perangkat Daerah/intansi yang disurvei kepuasan masyarakat (SKM) Jumlah Perangkat Daerah yang berpartisipasi pada SINOVIK dan Perangkat Daerah yang mengikuti sosialisasi / Pendampingan / Penyusunan SINOVIK Terselenggaranya kegiatan Forum Konsultasi Publik					3 PD/Instansi 3 Perangkat Daerah 2 Laporan	3 PD/Instansi 3 Perangkat Daerah 2 Laporan	375,253,432	457,054,342	406,091,820		PENDAPATAN ASLI DAERAH (PAD)	5. Peningkatan Kualitas Tata Kelola Pemerintah dan Pelayanan Publik	Pembangunan Infrastruktur Dalam Kabupaten Muara Enim	3 PD/Instansi 3 Perangkat Daerah 2 Laporan	412,778,775	Sekretariat Daerah
4 01 01 2.1 3 03	Peningkatan Kinerja dan Reformasi Birokrasi	Jumlah Aparatur yang Mengikuti Pelatihan Formal Jumlah Dokumen rapat Koordinasi, Sinkronisasi, Evaluasi dan Pelaporan Perangkat Daerah Jumlah Pelaksanaan Evaluasi Pembinaan Kormonev Reformasi Birokrasi dan Perangkat Daerah Jumlah Perangkat Daerah yang mengikuti kegiatan Sosialisasi SAKIP Penyusunan TPP					30 Orang 1 Dokumen 1 Kali 65 Perangkat Daerah 2 Dokumen	30 Orang 1 Dokumen 1 Kali 65 Perangkat Daerah 2 Dokumen	508,542,417	833,371,490	921,002,090		PENDAPATAN ASLI DAERAH (PAD)	5. Peningkatan Kualitas Tata Kelola Pemerintah dan Pelayanan Publik	Pembangunan Infrastruktur Dalam Kabupaten Muara Enim	30 Orang 1 Dokumen 1 Kali 65 Perangkat Daerah 2 Dokumen	559,396,659	Sekretariat Daerah
4 01 01 2.1 3 04	Monitoring, Evaluasi dan Pengendalian Kualitas Pelayanan Publik dan Tata Laksana	Jumlah laporan Monev Pelayanan Publik dan Jumlah laporan penilaian pelayanan publik Terlaksananya penyusunan SOP dan Monev Proses Bisnis Perangkat Daerah					2 Laporan 2 Dokumen	2 Laporan 2 Dokumen	370,281,402	222,476,300	222,476,300		PENDAPATAN ASLI DAERAH (PAD)	5. Peningkatan Kualitas Tata Kelola Pemerintah dan Pelayanan Publik	Pembangunan Infrastruktur Dalam Kabupaten Muara Enim	2 Laporan 2 Dokumen	407,309,542	Sekretariat Daerah
4 01 01 2.1 3 05	Koordinasi dan Penyusunan Laporan Kinerja Pemerintah Daerah	Terlaksananya Koordinasi dan Penyusunan Laporan Kinerja Kabupaten					1 Laporan	1 Laporan	194,461,104	148,217,100	69,904,100		PENDAPATAN ASLI DAERAH (PAD)	5. Peningkatan Kualitas Tata Kelola Pemerintah dan Pelayanan Publik	Pembangunan Infrastruktur Dalam Kabupaten Muara Enim	1 Laporan	213,907,214	Sekretariat Daerah
4 01 01 2.1 4	Pelaksanaan Protokol dan Komunikasi Pimpinan	Tingkat Terlaksananya Protokol dan Komunikasi Pimpinan	persen		persen		100 persen	100 persen	8,335,500,414	7,812,879,405	10,110,129,205					100 persen	9,169,050,456	

**Rancangan Akhir Perubahan Rencana Kerja Pemerintah Daerah (RKPD)
Kabupaten Muara Enim
Tahun 2022**

Kode	Urusan/ Bidang Urusan/ Program/ Kegiatan/ Sub Kegiatan	Indikator Program/ Kegiatan/ Sub Kegiatan	Target Akhir Period e RPJMD	Realisasi Capaian RKPD Tahun 2020	Prakiraan Capaian Target RKPD Tahun 2021	Capaian Kinerja dan Kerangka Pendanaan									Kelompok Sasaran	Prakiraan Maju Rencana Tahun 2023		Perangkat Daerah Penanggung Jawab
						Target 2022		Pagu Indikatif			Lokasi	Sumber Dana	Prioritas			Target	Pagu Indikatif	
						Semula	Menjadi	RKPD 2022	APBD 2022	RKPD 2022 Perubahan			Nasional	Daerah				
4 01 01 2.1 4 01	Fasilitasi Keprotokolan	Jumlah Aparatur yang Mengikuti Pembinaan Keprotokolan dan Kehumasan Jumlah Hasil Kunjungan Kerja Pejabat Jumlah Laporan Hasil Kunjungan Kerja KDH/WKDH Jumlah Laporan Hasil Perjalanan Dinas KDH/WKDH Kabupaten Luar Provinsi Jumlah Pelaksanaan Audiensi dengan Tokoh-Tokoh Masyarakat, Pimpinan/Anggota Organisasi Sosial dan Masyarakat				80 orang	80 orang	7,213,427,400	6,798,718,400	8,908,868,200		PENDAPATAN ASLI DAERAH (PAD)	5. Peningkatan Kualitas Tata Kelola Pemerintah dan Pelayanan Publik	Publik	80 orang	1 Dokumen 12 laporan 12 laporan 12 laporan 12 Dokumen	7,934,770,140	Sekretariat Daerah
4 01 01 2.1 4 02	Fasilitasi Komunikasi Pimpinan	Jumlah Aparatur yang Mengikuti Pembinaan Publik Speaking				80 orang	80 orang	452,884,889	344,972,880	464,972,880		PENDAPATAN ASLI DAERAH (PAD)	5. Peningkatan Kualitas Tata Kelola Pemerintah dan Pelayanan Publik	Publik	80 orang		498,173,378	Sekretariat Daerah
4 01 01 2.1 4 03	Pendokumentasian Tugas Pimpinan	Jumlah Komunikasi dan Dokumentasi Pimpinan Daerah Kabupaten Muara Enim				240 Buku	240 Buku	669,188,125	669,188,125	736,288,125		PENDAPATAN ASLI DAERAH (PAD)	5. Peningkatan Kualitas Tata Kelola Pemerintah dan Pelayanan Publik	Publik	240 Buku		736,106,938	Sekretariat Daerah
4 01 02	PROGRAM PEMERINTAHAN DAN KESEJAHTERAAN RAKYAT	Kualitas Pelayanan Pemerintahan dan Kesejahteraan Rakyat	persen		persen	100 persen	100 persen	14,689,088,118	13,777,512,089	11,167,675,689					100 persen		16,029,101,030	
4 01 02 2.0 1	Administrasi Tata Pemerintahan	Tingkat Laporan Tata Pemerintahan	persen		persen	100 persen	100 persen	1,682,658,592	1,582,597,200	1,582,507,900					100 persen		1,850,924,451	
4 01 02 2.0 1 01	Penataan Administrasi Pemerintahan	Jumlah Dokumen Evaluasi Kinerja Camat dan Monografi Kecamatan Jumlah Pelaksanaan Rapat Koordinasi Dinas/Instansi				2 Dokumen 3 Kali	2 Dokumen 3 Kali	620,087,029	520,026,200	147,350,900		PENDAPATAN ASLI DAERAH (PAD)	Memperkuat Stabilitas Polhukhankam Dan Transformasi Pelayanan Publik 5. Peningkatan Kualitas Tata Kelola Pemerintah dan Pelayanan Publik	Aparatur Sipil Negara, Masyarakat dalam Kabupaten Muara Enim	2 Dokumen 3 Kali		682,095,732	Sekretariat Daerah
4 01 02 2.0 1 02	Pengelolaan Administrasi Kewilayahan	Jumlah Dokumen Identifikasi untuk Pendaftaran Nama Rupa Bumi Terfasilitasinya Penyelesaian Tapal Batas Wilayah Administrasi Antar Daerah				1 Dokumen 1 Kab	1 Dokumen 1 Kab	862,032,120	862,031,900	1,140,088,900		PENDAPATAN ASLI DAERAH (PAD)	Memperkuat Stabilitas Polhukhankam Dan Transformasi Pelayanan Publik 5. Peningkatan Kualitas Tata Kelola Pemerintah dan Pelayanan Publik	Aparatur Sipil Negara, Masyarakat dalam Kabupaten Muara Enim	1 Dokumen 1 Kab		948,235,332	Sekretariat Daerah

**Rancangan Akhir Perubahan Rencana Kerja Pemerintah Daerah (RKPD)
Kabupaten Muara Enim
Tahun 2022**

Kode	Urusan/ Bidang Urusan/ Program/ Kegiatan/ Sub Kegiatan	Indikator Program/ Kegiatan/ Sub Kegiatan	Target Akhir Period e RPJMD	Realisasi Capaian RKPD Tahun 2020	Prakiraan Capaian Target RKPD Tahun 2021	Capaian Kinerja dan Kerangka Pendanaan								Kelompok Sasaran	Prakiraan Maju Rencana Tahun 2023		Perangkat Daerah Penanggung Jawab	
						Target 2022		Pagu Indikatif			Lokasi	Sumber Dana	Prioritas		Target	Pagu Indikatif		
						Semula	Menjadi	RKPD 2022	APBD 2022	RKPD 2022 Perubahan			Nasional					Daerah
4 01 02 2.0 03	Fasilitasi Pelaksanaan Otonomi Daerah	Jumlah Dokumen Laporan Penyelenggaraan Pemerintah Daerah Perangkat Daerah yang menangani urusan SPM yang terakomodir SPM				1 Dokumen 8 Perangkat Daerah	1 Dokumen 8 Perangkat Daerah	200,539,443	200,539,100	295,068,100		PENDAPATAN ASLI DAERAH (PAD)	Memperkuat Stabilitas Polhukhankam Dan Transformasi Pelayanan Publik	5. Peningkatan Kualitas Tata Kelola Pemerintah dan Pelayanan Publik	Aparatur Sipil Negara, Masyarakat dalam Kabupaten Muara Enim	1 Dokumen 8 Perangkat Daerah	220,593,387	Sekretariat Daerah
4 01 02 2.0 2	Pelaksanaan Kebijakan Kesejahteraan Rakyat	Tingkat Kebijakan Kesejahteraan Rakyat Tingkat Tercapainya Kebijakan Kesejahteraan Rakyat	persen persen		persen persen	100 persen 100 persen	100 persen 100 persen	10,924,182,089	10,137,677,325	7,312,602,125						100 persen 100 persen	12,016,600,298	
4 01 02 2.0 01	Fasilitasi Pengelolaan Bina Mental Spiritual	Jumlah Bimbingan Mental Kerohanian Jumlah Pelaksanaan Tabligh Akbar Tk. Kab Muara Enim Jumlah Pelatihan Manajemen TPQ/TPA Pengiriman Peserta MTQ Tk. Provinsi Sumsel Penyelenggaraan MTQ Safari Jum				11 Kali 6 Kali Tabligh Akbar 1 Kali 1 Kali MTQ Tk. Prov 1 Kali MTQ Tk. Kab 50 Kali Safari Jumat	10 Kali 4 Kali Tabligh Akbar 1 Kali 1 Kali MTQ Tk. Prov 1 Kali MTQ Tk. Kab 15 Kali Safari Jumat	4,957,478,350	4,601,040,025	3,100,169,025			5. Peningkatan Kualitas Tata Kelola Pemerintah dan Pelayanan Publik	Pemuda-Pemudi Remaja Masjid dalam Kabupaten Muara Enim	10 Kali 4 Kali Tabligh Akbar 1 Kali 1 Kali MTQ Tk. Prov 1 Kali MTQ Tk. Kab 15 Kali Safari Jumat	5,453,226,185	Sekretariat Daerah	
4 01 02 2.0 02	Pelaksanaan Kebijakan, Evaluasi, dan Capaian Kinerja terkait Kesejahteraan Sosial	Jumlah Jamaah Haji yang Mendapat Fasilitas Jumlah Pelatihan Pengurusan Jenazah Bagi Masyarakat Jumlah Pembinaan Keagamaan di Pedesaan Jumlah Pembinaan Kehidupan Umat Beragama				350 Orang 1 Kali 22 Sarjana Bina Desa 22 Kali	177 Orang 1 Kali 22 Sarjana Bina Desa 22 Kali	2,156,188,372	2,028,145,500	1,596,496,700		PENDAPATAN ASLI DAERAH (PAD)	5. Peningkatan Kualitas Tata Kelola Pemerintah dan Pelayanan Publik	Pemuda-Pemudi Remaja Masjid dalam Kabupaten Muara Enim	177 Orang 1 Kali 22 Sarjana Bina Desa 22 Kali	2,371,807,209	Sekretariat Daerah	

**Rancangan Akhir Perubahan Rencana Kerja Pemerintah Daerah (RKPD)
Kabupaten Muara Enim
Tahun 2022**

Kode	Urusan/ Bidang Urusan/ Program/ Kegiatan/ Sub Kegiatan	Indikator Program/ Kegiatan/ Sub Kegiatan	Target Akhir Periode RPJMD	Realisasi Capaian RKPD Tahun 2020	Prakiraan Capaian Target RKPD Tahun 2021	Capaian Kinerja dan Kerangka Pendanaan								Kelompok Sasaran	Prakiraan Maju Rencana Tahun 2023		Perangkat Daerah Penanggung Jawab	
						Target 2022		Pagu Indikatif			Lokasi	Sumber Dana	Prioritas		Target	Pagu Indikatif		
						Semula	Menjadi	RKPD 2022	APBD 2022	RKPD 2022 Perubahan			Nasional					Daerah
4.01.02.2.03	Pelaksanaan Kebijakan, Evaluasi, dan Capaian Kinerja terkait Kesejahteraan Masyarakat	Jumlah Da"i ustadz dan ustadzah pembina keagamaan bagi masyarakat di pedesaan Jumlah Pelaksanaan Festival Seni Budaya Islam Jumlah Peserta yang Mengikuti Seni Baca Al-Qur Lomba Keindahan dan Kenyamanan Tempat Ibadah Tk. Kabupaten Pemetaan Potensi dan Masalah Keagamaan Terselenggaranya Pelaksanaan Pembinaan Pembinaan Kelembagaan Sosial Keagamaan/ Pendidikan Keagamaan				256 Da'i Ustadz/Ustadzah 1 Kegiatan Kab 10 Kali 22 Kali 1 Kegiatan Prov 6 Kali	256 Da'i Tk. Kab 3 Kali 22 Kali 1 kali 2 Kali	3,810,515,367	3,508,491,800	2,615,936,400		PENDAPATAN ASLI DAERAH (PAD)	5. Peningkatan Kualitas Tata Kelola Pemerintah dan Pelayanan Publik	Pemuda-Pemudi Remaja Masjid dalam Kabupaten Muara Enim	256 Da'i 1 Kegiatan Tk. Kab 3 Kali 22 Kali 3 kali 2 Kali	4,191,566,904	Sekretariat Daerah	
4.01.02.2.03	Fasilitasi dan Koordinasi Hukum	Tingkat Pencapaian Laporan Fasilitasi dan Koordinasi Hukum	persen		persen	100 persen	100 persen	1,561,298,029	1,551,297,100	1,732,501,800					100 persen	1,588,531,932		
4.01.02.2.03.01	Fasilitasi Penyusunan Produk Hukum Daerah	Jumlah Kajian Peraturan Perundang-undangan daerah yang ditindaklanjuti Jumlah Rancangan Peraturan Daerah yang Dibahas untuk Menjadi Perda				10 Perda/Perbup 14 Raperda	10 Perda/Perbup 14 Raperda	423,019,799	423,019,400	485,082,400		PENDAPATAN ASLI DAERAH (PAD)	5. Peningkatan Kualitas Tata Kelola Pemerintah dan Pelayanan Publik	ASN, Masyarakat dalam Kabupaten Muara Enim	10 Perda/Perbup 14 Raperda	534,385,174	Sekretariat Daerah	
4.01.02.2.03.02	Fasilitasi Bantuan Hukum	Jumlah Bantuan Hukum yang Diberikan Kepada Masyarakat miskin/tidak mampu di Kabuputen Muara Enim Jumlah Bantuan Hukum yang diberikan kepada pemerintah kabupaten muara enim dan PNS Jumlah pelaksanaan RANHAM				36 Kasus 12 bulan 50 orang	36 Kasus 12 bulan 50 orang	542,650,293	532,650,100	597,119,900		PENDAPATAN ASLI DAERAH (PAD)	5. Peningkatan Kualitas Tata Kelola Pemerintah dan Pelayanan Publik	ASN, Masyarakat dalam Kabupaten Muara Enim	36 Kasus 12 bulan 50 orang	542,900,793	Sekretariat Daerah	

**Rancangan Akhir Perubahan Rencana Kerja Pemerintah Daerah (RKPD)
Kabupaten Muara Enim
Tahun 2022**

Kode	Urusan/ Bidang Urusan/ Program/ Kegiatan/ Sub Kegiatan	Indikator Program/ Kegiatan/ Sub Kegiatan	Target Akhir Periode RPJMD	Realisasi Capaian RKPD Tahun 2020	Prakiraan Capaian Target RKPD Tahun 2021	Capaian Kinerja dan Kerangka Pendanaan								Kelompok Sasaran	Prakiraan Maju Rencana Tahun 2023		Perangkat Daerah Penanggung Jawab			
						Target 2022		Pagu Indikatif			Lokasi	Sumber Dana	Prioritas		Target	Pagu Indikatif				
						Semula	Menjadi	RKPD 2022	APBD 2022	RKPD 2022 Perubahan			Nasional					Daerah		
4 01 02 2.03 03	Pendokumentasian Produk Hukum dan Pengelolaan Informasi Hukum	Jumlah dokumen himpunan peraturan daerah dan peraturan bupati tahun 2021 Jumlah lokasi pelaksanaan sosialisasi peraturan perundang-undangan Jumlah sistem jaringan dokumentasi dan informasi hukum yang diupgrade					350 buku 20 lokasi 1 sistem	350 buku 20 lokasi 1 sistem	595,627,937	595,627,600	650,299,500		PENDAPATAN ASLI DAERAH (PAD)		5. Peningkatan Kualitas Tata Kelola Pemerintah dan Pelayanan Publik	ASN, Masyarakat dalam Kabupaten Muara Enim	350 buku 20 lokasi 1 sistem	511,245,965	Sekretariat Daerah	
4 01 02 2.04	Fasilitasi Kerjasama Daerah	Tingkat Laporan Kerjasama Tingkat Laporan Kerjasama	persen		persen		100 persen 100	100 persen 100	520,949,408	505,940,464	540,063,864						100 persen 100	573,044,349		
4 01 02 2.04 01	Fasilitasi Kerja Sama Dalam Negeri	Dokumen Kesepakatan Bersama, naskah Kesepahaman dan Peranjian Kerja Sama					10 mou dan pks	10 mou dan pks	317,260,838	317,253,744	445,433,744		PENDAPATAN ASLI DAERAH (PAD)		5. Peningkatan Kualitas Tata Kelola Pemerintah dan Pelayanan Publik	Masyarakat dalam Kabupaten Muara Enim	10 mou dan pks	348,986,922	Sekretariat Daerah	
4 01 02 2.04 02	Fasilitasi Kerja Sama Luar Negeri	Dokumen pelaksanaan kegiatan koordinasi kerja sama luar negeri					1 Dokumen	1 Dokumen	45,370,600	30,370,120	30,302,120		PENDAPATAN ASLI DAERAH (PAD)		5. Peningkatan Kualitas Tata Kelola Pemerintah dan Pelayanan Publik	Masyarakat dalam Kabupaten Muara Enim	1 Dokumen	49,907,660	Sekretariat Daerah	
4 01 02 2.04 03	Evaluasi Pelaksanaan Kerja Sama	Dokumen Kegiatan Evaluasi Pelaksanaan Kerja Sama Daerah					2 laporan	2 laporan	158,317,970	158,316,600	64,328,000		PENDAPATAN ASLI DAERAH (PAD)			Masyarakat dalam Kabupaten Muara Enim	2 laporan	174,149,767	Sekretariat Daerah	
4 01 03	PROGRAM PEREKONOMIAN DAN PEMBANGUNAN	Kualitas Pelayanan Perekonomian dan Pembangunan	persen		persen		100 persen	100 persen	5,195,977,239	4,610,003,380	4,721,389,190						100 persen	5,661,141,500		
4 01 03 2.01	Pelaksanaan Kebijakan Perekonomian	Kualitas Kebijakan Perekonomian	persen		persen		100 persen	100 persen	1,009,407,970	943,831,400	943,831,400						100 persen	1,161,370,059		
4 01 03 2.01 01	Koordinasi, Sinkronisasi, Monitoring dan Evaluasi Kebijakan Pengelolaan BUMD dan BLUD	Jumlah laporan pembinaan monitoring dan evaluasi badan layanan umum daerah (BLUD) Jumlah laporan pembinaan monitoring dan evaluasi badan usaha milik daerah (BUMD)					1 Dokumen 1 Dokumen	1 Dokumen 1 Dokumen	296,327,373	284,327,100	284,327,100		Kab. Muara Enim, Muara Enim, Semua Kelurahan	PENDAPATAN ASLI DAERAH (PAD)		5. Peningkatan Kualitas Tata Kelola Pemerintah dan Pelayanan Publik	Lingkup Kabupaten Muara Enim	1 Dokumen 1 Dokumen	341,327,373	Sekretariat Daerah

**Rancangan Akhir Perubahan Rencana Kerja Pemerintah Daerah (RKPD)
Kabupaten Muara Enim
Tahun 2022**

Kode	Urusan/ Bidang Urusan/ Program/ Kegiatan/ Sub Kegiatan	Indikator Program/ Kegiatan/ Sub Kegiatan	Target Akhir Period e RPJMD	Realisasi Capaian RKPD Tahun 2020	Prakiraan Capaian Target RKPD Tahun 2021	Capaian Kinerja dan Kerangka Pendanaan									Kelompok Sasaran	Prakiraan Maju Rencana Tahun 2023		Perangkat Daerah Penanggung Jawab
						Target 2022		Pagu Indikatif			Lokasi	Sumber Dana	Prioritas			Target	Pagu Indikatif	
						Semula	Menjadi	RKPD 2022	APBD 2022	RKPD 2022 Perubahan			Nasional	Daerah				
4 01 03 2.0 1 02	Pengendalian dan Distribusi Perekonomian	Jumlah laporan data dan informasi evaluasi kebijakan bidang penanaman modal, perusahaan dan perbankan Jumlah laporan data pelaksanaan tugas TPID				1 dokumen 1 dokumen	1 dokumen 1 dokumen	556,271,817	512,897,100	512,897,100	Kab. Muara Enim, Semua Kecamatan Semua Kelurahan	PENDAPATAN ASLI DAERAH (PAD)	5. Peningkatan Kualitas Tata Kelola Pemerintah dan Pelayanan Publik	Lingkup Kabupaten Muara Enim	1 dokumen 1 dokumen	639,712,589	Sekretariat Daerah	
4 01 03 2.0 1 03	Perencanaan dan Pengawasan Ekonomi Mikro kecil	Jumlah laporan data dan informasi evaluasi kebijakan ekonomi mikro kecil				1 Dokumen	1 Dokumen	156,808,780	146,607,200	146,607,200	Semua Kab/Kota, Semua Kecamatan Semua Kelurahan	PENDAPATAN ASLI DAERAH (PAD)	3. Pemantapan Infrastruktur Dasar yang Merata	Lingkup Kabupaten Muara Enim	1 Dokumen	180,330,097	Sekretariat Daerah	
4 01 03 2.0 2	Pelaksanaan Administrasi Pembangunan	Capaian Administrasi Pembangunan	persen		persen	100 persen	100 persen	1,191,828,679	1,099,923,980	1,100,202,790					100 persen	1,311,112,864		
4 01 03 2.0 2 01	Fasilitasi Penyusunan Program Pembangunan	jumlah dokumen rapat koordinasi, sinkronisasi data hasil pembangunan terlaksananya koordinasi dan monitoring program kegiatan pembangunan dalam wilayah kabupaten muara enim terlaksananya sosialisasi persiapan pelaksanaan kegiatan pembangunan				1 Dokumen 22 kecamatan 300 peserta	1 Dokumen 22 kecamatan 300 peserta	448,986,817	418,148,180	224,515,190	Semua Kab/Kota, Semua Kecamatan Semua Kelurahan	PENDAPATAN ASLI DAERAH (PAD)	Memperkuat Ketahanan Ekonomi Untuk Pertumbuhan Yang Berkualitas dan Berkeadilan	5. Peningkatan Kualitas Tata Kelola Pemerintah dan Pelayanan Publik	Kegiatan APBD Kabupaten Muara Enim	1 Dokumen 22 kecamatan 300 peserta	493,986,817	Sekretariat Daerah
4 01 03 2.0 2 02	Pengendalian dan Evaluasi Program Pembangunan	jumlah dokumen rapat koordinasi, sinkronisasi data hasil pembangunan terlaksananya pengendalian program pembangunan dalam wilayah kabupaten muara enim				1 Dokumen 22 kecamatan	1 Dokumen 22 kecamatan	223,308,199	192,804,100	240,052,900			Memperkuat Ketahanan Ekonomi Untuk Pertumbuhan Yang Berkualitas dan Berkeadilan	5. Peningkatan Kualitas Tata Kelola Pemerintah dan Pelayanan Publik	Kegiatan APBD Kabupaten Muara Enim	1 Dokumen 22 kecamatan	245,639,018	Sekretariat Daerah

**Rancangan Akhir Perubahan Rencana Kerja Pemerintah Daerah (RKPD)
Kabupaten Muara Enim
Tahun 2022**

Kode	Urusan/ Bidang Urusan/ Program/ Kegiatan/ Sub Kegiatan	Indikator Program/ Kegiatan/ Sub Kegiatan	Target Akhir Periode RPJMD	Realisasi Capaian RKPD Tahun 2020	Prakiraan Capaian Target RKPD Tahun 2021	Capaian Kinerja dan Kerangka Pendanaan							Kelompok Sasaran	Prakiraan Maju Rencana Tahun 2023		Perangkat Daerah Penanggung Jawab		
						Target 2022		Pagu Indikatif			Lokasi	Sumber Dana		Prioritas			Target	Pagu Indikatif
						Semula	Menjadi	RKPD 2022	APBD 2022	RKPD 2022 Perubahan				Nasional	Daerah			
4.01.03.2.03	Pengelolaan Evaluasi dan Pelaporan Pelaksanaan Pembangunan	data asosiasi dan pengguna jasa konstruksi jumlah buku laporan realisasi fisik dan keuangan belanja langsung perangkat daerah melakukan monitoring dan pembinaan pengguna jasa konstruksi melakukan monitoring pelaksanaan pembangunan				1 Dokumen 12 buku laporan 14 kecamatan 22 kecamatan	1 Dokumen 12 buku laporan 4 kecamatan 22 kecamatan	519,533,663	488,971,700	635,634,700		PENDAPATAN ASLI DAERAH (PAD)	Memperkuat Ketahanan Ekonomi Untuk Pertumbuhan Yang Berkualitas dan Berkeadilan	5. Peningkatan Kualitas Tata Kelola Pemerintah dan Pelayanan Publik	Kegiatan APBD Kabupaten Muara Enim	1 Dokumen 12 buku laporan 14 kecamatan 22 kecamatan	571,487,029	Sekretariat Daerah
4.01.03.2.03	Pengelolaan Pengadaan Barang dan Jasa	Capaian Laporan Pengadaan Barang Jasa	persen		persen	100 persen	100 persen	2,743,882,013	2,353,880,900	2,464,987,900						100 persen	2,900,000,000	
4.01.03.2.03.01	Pengelolaan Pengadaan Barang dan Jasa	Jumlah/Jenis Paket yang diproses Pengadaan Barang/Jasa Pemerintah				600 Pengadaan	600 Pengadaan	2,101,064,702	1,711,064,400	1,691,294,400	Semua Kab/Kota, Semua Kecamatan Semua Kelurahan	PENDAPATAN ASLI DAERAH (PAD)		5. Peningkatan Kualitas Tata Kelola Pemerintah dan Pelayanan Publik	Kabupaten Muara Enim	600 Pengadaan	2,200,000,000	Sekretariat Daerah
4.01.03.2.03.02	Pengelolaan Layanan Pengadaan secara Elektronik	Jumlah Paket Pengadaan yang diumumkan melalui LPSE				600 Pengadaan	600 Pengadaan	454,778,778	454,778,000	565,773,000		PENDAPATAN ASLI DAERAH (PAD)		5. Peningkatan Kualitas Tata Kelola Pemerintah dan Pelayanan Publik	Kabupaten Muara Enim	600 Pengadaan	500,000,000	Sekretariat Daerah
4.01.03.2.03.03	Pembinaan dan Advokasi Pengadaan Barang dan Jasa	Jumlah Peserta Sosialisasi Pengadaan Barang dan Jasa				150 orang	150 orang	188,038,533	188,038,500	207,920,500		PENDAPATAN ASLI DAERAH (PAD)		5. Peningkatan Kualitas Tata Kelola Pemerintah dan Pelayanan Publik	Kabupaten Muara Enim	150 orang	200,000,000	Sekretariat Daerah
4.01.03.2.04	Pemantauan Kebijakan Sumber Daya Alam	Tingkat Laporan Kebijakan Terkait Sumber Daya Alam	persen		persen	100 persen	100 persen	250,858,577	212,367,100	212,367,100						100 persen	288,658,577	
4.01.03.2.04.01	Koordinasi, Sinkronisasi, dan Evaluasi Kebijakan Pertanian, Kehutanan, Kelautan, dan Perikanan	Jumlah laporan pembinaan monitoring dan evaluasi kebijakan pertanian, kehutanan, kelautan dan perikanan				1 Dokumen	1 Dokumen	169,513,063	131,022,200	131,022,200	Semua Kab/Kota, Semua Kecamatan Semua Kelurahan	PENDAPATAN ASLI DAERAH (PAD)	Memperkuat Ketahanan Ekonomi Untuk Pertumbuhan Yang Berkualitas dan Berkeadilan	5. Peningkatan Kualitas Tata Kelola Pemerintah dan Pelayanan Publik	Pengendalian Manajemen pelaksanaan Kebijakan KDH	1 Dokumen	195,013,063	Sekretariat Daerah
4.01.03.2.04.02	Koordinasi, Sinkronisasi, dan Evaluasi Kebijakan Pertambangan dan Lingkungan Hidup	Jumlah laporan pembinaan monitoring dan evaluasi kebijakan pertambangan dan lingkungan hidup				1 Dokumen	1 Dokumen	81,345,514	81,344,900	81,344,900	Semua Kab/Kota, Semua Kecamatan Semua Kelurahan	PENDAPATAN ASLI DAERAH (PAD)	Memperkuat Ketahanan Ekonomi Untuk Pertumbuhan Yang Berkualitas dan Berkeadilan	5. Peningkatan Kualitas Tata Kelola Pemerintah dan Pelayanan Publik	Pengendalian Manajemen pelaksanaan Kebijakan KDH	1 Dokumen	93,645,514	Sekretariat Daerah
TOTAL								73,831,983,490	67,330,461,276	78,272,236,581							82,860,013,029	

**Rancangan Akhir Perubahan Rencana Kerja Pemerintah Daerah (RKPD)
Kabupaten Muara Enim
Tahun 2022**

Kode	Urusan/ Bidang Urusan/ Program/ Kegiatan/ Sub Kegiatan	Indikator Program/ Kegiatan/ Sub Kegiatan	Target Akhir Periode RPJMD	Realisasi Capaian RKPD Tahun 2020	Prakiraan Capaian Target RKPD Tahun 2021	Capaian Kinerja dan Kerangka Pendanaan							Kelompok Sasaran	Prakiraan Maju Rencana Tahun 2023		Perangkat Daerah Penanggung Jawab			
						Target 2022		Pagu Indikatif			Lokasi	Sumber Dana		Prioritas			Target	Pagu Indikatif	
						Semula	Menjadi	RKPD 2022	APBD 2022	RKPD 2022 Perubahan				Nasional	Daerah				
4						UNSUR PENDUKUNG URUSAN PEMERINTAHAN													
4	02								80,177,399,142	81,077,398,086	77,714,189,415				81,993,800,000				
4	02	01							47,337,786,577	48,460,210,086	50,271,665,415			90 %	48,813,800,000				
4	02	01	2.0 1											90 %	152,000,000				
4	02	01	2.0 1	02								Kab. Muara Enim, Muara Enim, Muara Enim	Dana Transfer Umum-Dana Alokasi Umum	Meningkatkan Sumber Daya Manusia Yang Berkualitas Dan Berdaya Saing	5. Peningkatan Kualitas Tata Kelola Pemerintah dan Pelayanan Publik	Aparatur	1 Dokumen	35,000,000	Sekretariat DPRD
4	02	01	2.0 1	03								Kab. Muara Enim, Muara Enim, Muara Enim	Dana Transfer Umum-Dana Alokasi Umum	Meningkatkan Sumber Daya Manusia Yang Berkualitas Dan Berdaya Saing	5. Peningkatan Kualitas Tata Kelola Pemerintah dan Pelayanan Publik	Aparatur	1 Dokumen	35,000,000	Sekretariat DPRD
4	02	01	2.0 1	04								Kab. Muara Enim, Muara Enim, Muara Enim	Dana Transfer Umum-Dana Alokasi Umum	Meningkatkan Sumber Daya Manusia Yang Berkualitas Dan Berdaya Saing	5. Peningkatan Kualitas Tata Kelola Pemerintah dan Pelayanan Publik	Aparatur	1 Dokumen	35,000,000	Sekretariat DPRD
4	02	01	2.0 1	05								Kab. Muara Enim, Muara Enim, Muara Enim	Dana Transfer Umum-Dana Alokasi Umum	Meningkatkan Sumber Daya Manusia Yang Berkualitas Dan Berdaya Saing	5. Peningkatan Kualitas Tata Kelola Pemerintah dan Pelayanan Publik	Aparatur	1 Dokumen	35,000,000	Sekretariat DPRD
4	02	01	2.0 1	06								Kab. Muara Enim, Muara Enim, Muara Enim	Dana Transfer Umum-Dana Alokasi Umum	Meningkatkan Sumber Daya Manusia Yang Berkualitas Dan Berdaya Saing	5. Peningkatan Kualitas Tata Kelola Pemerintah dan Pelayanan Publik	Aparatur	2 Dokumen	12,000,000	Sekretariat DPRD
4	02	01	2.0 2						39,468,936,323	39,468,856,769	40,277,082,098			90 %	40,092,000,000				

**Rancangan Akhir Perubahan Rencana Kerja Pemerintah Daerah (RKPD)
Kabupaten Muara Enim
Tahun 2022**

Kode	Urusan/ Bidang Urusan/ Program/ Kegiatan/ Sub Kegiatan	Indikator Program/ Kegiatan/ Sub Kegiatan	Target Akhir Periode RPJMD	Realisasi Capaian RKPD Tahun 2020	Prakiraan Capaian Target RKPD Tahun 2021	Capaian Kinerja dan Kerangka Pendanaan							Kelompok Sasaran	Prakiraan Maju Rencana Tahun 2023		Perangkat Daerah Penanggung Jawab		
						Target 2022		Pagu Indikatif			Lokasi	Sumber Dana		Prioritas			Target	Pagu Indikatif
						Semula	Menjadi	RKPD 2022	APBD 2022	RKPD 2022 Perubahan				Nasional	Daerah			
4 02 01 2.0 2 01	Penyediaan Gaji dan Tunjangan ASN	Terlaksananya Pembayaran Gaji ASN				12 Bulan	12 Bulan	39,378,802,369	39,378,802,369	40,187,027,698	Kab. Muara Enim, Muara Enim, Muara Enim	Dana Transfer Umum-Dana Alokasi Umum	Meningkatkan Sumber Daya Manusia Yang Berkualitas Dan Berdaya Saing	5. Peningkatan Kualitas Tata Kelola Pemerintah dan Pelayanan Publik	Aparatur	12 Bulan	40,000,000,000	Sekretariat DPRD
4 02 01 2.0 2 05	Koordinasi dan Penyusunan Laporan Keuangan Akhir Tahun SKPD	Jumlah Laporan Keuangan Akhir Tahun				1 Dokumen	1 Dokumen	6,518,764	6,484,000	6,484,000	Kab. Muara Enim, Muara Enim, Muara Enim	DBH CHT	Meningkatkan Sumber Daya Manusia Yang Berkualitas Dan Berdaya Saing	5. Peningkatan Kualitas Tata Kelola Pemerintah dan Pelayanan Publik	Aparatur	1 Dokumen	7,000,000	Sekretariat DPRD
4 02 01 2.0 2 07	Koordinasi dan Penyusunan Laporan Keuangan Bulanan/Triwulanan/Semesteran SKPD	Jumlah Laporan Keuangan Semesteran SKPD				2 Dokumen	2 Dokumen	83,615,190	83,570,400	83,570,400	Kab. Muara Enim, Muara Enim, Muara Enim	DBH CHT	Meningkatkan Sumber Daya Manusia Yang Berkualitas Dan Berdaya Saing	5. Peningkatan Kualitas Tata Kelola Pemerintah dan Pelayanan Publik	Aparatur	2 Dokumen	85,000,000	Sekretariat DPRD
4 02 01 2.0 3	Administrasi Barang Milik Daerah pada Perangkat Daerah	Persentase Pelaporan Capaian Barang Milik Daerah	%	%	%	90 %	90 %	163,943,120	145,528,000	145,528,000						90 %	165,000,000	
4 02 01 2.0 3 02	Pengamanan Barang Milik Daerah SKPD	Gedung Kantor				3 Jenis	3 Jenis	163,943,120	145,528,000	145,528,000	Kab. Muara Enim, Muara Enim, Muara Enim	DBH CHT	Meningkatkan Sumber Daya Manusia Yang Berkualitas Dan Berdaya Saing	5. Peningkatan Kualitas Tata Kelola Pemerintah dan Pelayanan Publik	Aparatur	3 Jenis	165,000,000	Sekretariat DPRD
4 02 01 2.0 5	Administrasi Kepegawaian Perangkat Daerah	Persentase Sumber Daya Aparatur yang Memiliki Kompetensi Sesuai Bidangannya	%	%	%	90 %	90 %	160,350,000	157,500,000	157,500,000						90 %	161,000,000	
4 02 01 2.0 5 09	Pendidikan dan Pelatihan Pegawai Berdasarkan Tugas dan Fungsi	Jumlah Aparatur yang Mengikuti Pendidikan dan Pelatihan Formal				33 PNS	33 PNS	160,350,000	157,500,000	157,500,000	Kab. Muara Enim, Muara Enim, Muara Enim	DBH CHT	Meningkatkan Sumber Daya Manusia Yang Berkualitas Dan Berdaya Saing	5. Peningkatan Kualitas Tata Kelola Pemerintah dan Pelayanan Publik	Aparatur	33 PNS	161,000,000	Sekretariat DPRD
4 02 01 2.0 6	Administrasi Umum Perangkat Daerah	Persentase Cakupan Layanan Sarana dan Prasarana Aparatur	%	%	%	90 %	90 %	4,298,556,365	5,295,978,567	6,546,468,967						90 %	4,322,500,000	
4 02 01 2.0 6 01	Penyediaan Komponen Instalasi Listrik/Penerangan Bangunan Kantor	Jumlah dan Jenis Komponen Instalasi Listrik/ Penerangan yang Disediakan				8 Jenis	8 Jenis	18,117,594	86,978,600	86,978,600	Kab. Muara Enim, Muara Enim, Muara Enim	DBH CHT	Meningkatkan Sumber Daya Manusia Yang Berkualitas Dan Berdaya Saing	5. Peningkatan Kualitas Tata Kelola Pemerintah dan Pelayanan Publik	Aparatur	8 Jenis	19,000,000	Sekretariat DPRD

**Rancangan Akhir Perubahan Rencana Kerja Pemerintah Daerah (RKPD)
Kabupaten Muara Enim
Tahun 2022**

Kode	Urusan/ Bidang Urusan/ Program/ Kegiatan/ Sub Kegiatan	Indikator Program/ Kegiatan/ Sub Kegiatan	Target Akhir Period e RPJMD	Realisasi Capaian RKPD Tahun 2020	Prakiraan Capaian Target RKPD Tahun 2021	Capaian Kinerja dan Kerangka Pendanaan								Kelompok Sasaran	Prakiraan Maju Rencana Tahun 2023		Perangkat Daerah Penanggung Jawab	
						Target 2022		Pagu Indikatif			Lokasi	Sumber Dana	Prioritas		Target	Pagu Indikatif		
						Semula	Menjadi	RKPD 2022	APBD 2022	RKPD 2022 Perubahan			Nasional					Daerah
4 02 01 2.0 6 02	Penyediaan Peralatan dan Perlengkapan Kantor	Jumlah dan Jenis Peralatan dan Perlengkapan Kantor yang Disediakan				32 Jenis	32 Jenis	430,604,641	1,349,298,395	1,964,880,795	Kab. Muara Enim, Muara Enim, Muara Enim	DBH CHT	Meningkatkan Sumber Daya Manusia Yang Berkualitas Dan Berdaya Saing	5. Peningkatan Kualitas Tata Kelola Pemerintah dan Pelayanan Publik	Aparatur	32 Jenis	432,000,000	Sekretariat DPRD
4 02 01 2.0 6 03	Penyediaan Peralatan Rumah Tangga	Jumlah dan Jenis Peralatan Rumah Tangga yang Disediakan				1 Jenis	1 Jenis	2,008,760	1,870,000	2,720,000	Kab. Muara Enim, Muara Enim, Muara Enim	DBH CHT	Meningkatkan Sumber Daya Manusia Yang Berkualitas Dan Berdaya Saing	5. Peningkatan Kualitas Tata Kelola Pemerintah dan Pelayanan Publik	Aparatur	1 Jenis	2,500,000	Sekretariat DPRD
4 02 01 2.0 6 04	Penyediaan Bahan Logistik Kantor	Jumlah dan Jenis Logistik Disediakan (ATK dan BBM)				2 Jenis	2 Jenis	137,550,000	138,442,072	139,192,072	Kab. Muara Enim, Muara Enim, Muara Enim	DBH CHT	Meningkatkan Sumber Daya Manusia Yang Berkualitas Dan Berdaya Saing	5. Peningkatan Kualitas Tata Kelola Pemerintah dan Pelayanan Publik	Aparatur	2 Jenis	140,000,000	Sekretariat DPRD
4 02 01 2.0 6 05	Penyediaan Barang Cetak dan Penggandaan	Jumlah dan Jenis Barang Cetak dan Penggandaan yang Disediakan Jumlah dan Jenis Barang Cetak dan Penggandaan yang Disediakan				20 Jenis 100000 Lembar	20 Jenis 100000 Lembar	197,659,370	197,526,500	197,526,500	Kab. Muara Enim, Muara Enim, Muara Enim	DBH CHT	Meningkatkan Sumber Daya Manusia Yang Berkualitas Dan Berdaya Saing	5. Peningkatan Kualitas Tata Kelola Pemerintah dan Pelayanan Publik	Aparatur	20 Jenis 100000 Lembar	199,000,000	Sekretariat DPRD
4 02 01 2.0 6 06	Penyediaan Bahan Bacaan dan Peraturan Perundang-undangan	Jumlah dan Jenis Bahan Bacaan dan Buku Peraturan per UU yang Disediakan				25 Jenis	25 Jenis	237,828,000	236,808,000	236,808,000	Kab. Muara Enim, Muara Enim, Muara Enim	DBH CHT	Meningkatkan Sumber Daya Manusia Yang Berkualitas Dan Berdaya Saing	5. Peningkatan Kualitas Tata Kelola Pemerintah dan Pelayanan Publik	Aparatur	25 Jenis	240,000,000	Sekretariat DPRD
4 02 01 2.0 6 08	Fasilitasi Kunjungan Tamu	Jumlah Pelaksanaan Rapat dan Makan Minum Pimpinan DPRD				101 Notulen	101 Notulen	941,750,000	939,240,000	939,240,000	Kab. Muara Enim, Muara Enim, Muara Enim	Dana Transfer Umum-Dana Alokasi Umum	Meningkatkan Sumber Daya Manusia Yang Berkualitas Dan Berdaya Saing	5. Peningkatan Kualitas Tata Kelola Pemerintah dan Pelayanan Publik	Aparatur	101 Notulen	950,000,000	Sekretariat DPRD
4 02 01 2.0 6 09	Penyelenggaraan Rapat Koordinasi dan Konsultasi SKPD	Jumlah Aparatur yang mengikuti Rapat Koordinasi dan Konsultasi Dalam dan Luar Daerah				30 PNS	30 PNS	2,333,038,000	2,345,815,000	2,979,123,000	Kab. Muara Enim, Muara Enim, Muara Enim	Dana Transfer Umum-Dana Alokasi Umum	Meningkatkan Sumber Daya Manusia Yang Berkualitas Dan Berdaya Saing	5. Peningkatan Kualitas Tata Kelola Pemerintah dan Pelayanan Publik	Aparatur	30 PNS	2,340,000,000	Sekretariat DPRD
4 02 01 2.0 7	Pengadaan Barang Milik Daerah Penunjang Urusan Pemerintah Daerah							0	0	320,000,000							352,000,000	

**Rancangan Akhir Perubahan Rencana Kerja Pemerintah Daerah (RKPD)
Kabupaten Muara Enim
Tahun 2022**

Kode	Urusan/ Bidang Urusan/ Program/ Kegiatan/ Sub Kegiatan	Indikator Program/ Kegiatan/ Sub Kegiatan	Target Akhir Periode RPJMD	Realisasi Capaian RKPD Tahun 2020	Prakiraan Capaian Target RKPD Tahun 2021	Capaian Kinerja dan Kerangka Pendanaan							Kelompok Sasaran	Prakiraan Maju Rencana Tahun 2023		Perangkat Daerah Penanggung Jawab		
						Target 2022		Pagu Indikatif			Lokasi	Sumber Dana		Prioritas			Target	Pagu Indikatif
						Semula	Menjadi	RKPD 2022	APBD 2022	RKPD 2022 Perubahan				Nasional	Daerah			
4 02 01 2.0 7 01	Pengadaan Kendaraan Perorangan Dinas atau Kendaraan Dinas Jabatan	Jumlah Kendaraan Dinas/Operasional yang disediakan					1 Unit Mobil	0	0	320,000,000	Kab. Muara Enim, Muara Enim, Kepur	DBH CHT		5. Peningkatan Kualitas Tata Kelola Pemerintah dan Pelayanan Publik		1 Unit Mobil	352,000,000	Sekretariat DPRD
4 02 01 2.0 8	Penyediaan Jasa Penunjang Urusan Pemerintahan Daerah	Cakupan Layanan Administrasi Perkantoran	%		%	90 %	90 %	1,559,701,576	1,556,569,800	884,459,400						90 %	1,948,300,000	
4 02 01 2.0 8 01	Penyediaan Jasa Surat Menyurat	Jumlah dan Jenis Materai yang Disediakan				200 Materai	200 Materai	1,200,000	3,360,000	3,360,000	Kab. Muara Enim, Muara Enim, Muara Enim	Dana Transfer Umum-Dana Alokasi Umum	Meningkatkan Sumber Daya Manusia Yang Berkualitas Dan Berdaya Saing	5. Peningkatan Kualitas Tata Kelola Pemerintah dan Pelayanan Publik	Aparatur	200 Materai	1,300,000	Sekretariat DPRD
4 02 01 2.0 8 02	Penyediaan Jasa Komunikasi, Sumber Daya Air dan Listrik	Jumlah dan Jenis Rekening yang Dibayar				4 Rekening	4 Rekening	421,182,960	419,629,800	463,559,400	Kab. Muara Enim, Muara Enim, Muara Enim	Dana Transfer Umum-Dana Alokasi Umum	Meningkatkan Sumber Daya Manusia Yang Berkualitas Dan Berdaya Saing	5. Peningkatan Kualitas Tata Kelola Pemerintah dan Pelayanan Publik	Aparatur	4 Rekening	425,000,000	Sekretariat DPRD
4 02 01 2.0 8 03	Penyediaan Jasa Peralatan dan Perlengkapan Kantor	Jumlah Peralatan yang diperbaiki				3 Jenis	3 Jenis	21,588,616	21,300,000	21,300,000	Kab. Muara Enim, Muara Enim, Muara Enim	Dana Transfer Umum-Dana Alokasi Umum	Meningkatkan Sumber Daya Manusia Yang Berkualitas Dan Berdaya Saing	5. Peningkatan Kualitas Tata Kelola Pemerintah dan Pelayanan Publik	Aparatur	3 Jenis	22,000,000	Sekretariat DPRD
4 02 01 2.0 8 04	Penyediaan Jasa Pelayanan Umum Kantor	Jumlah Tenaga Kebersihan yang disediakan				26 Orang	26 Orang	1,115,730,000	1,112,280,000	396,240,000	Kab. Muara Enim, Muara Enim, Muara Enim	Dana Transfer Umum-Dana Alokasi Umum	Meningkatkan Sumber Daya Manusia Yang Berkualitas Dan Berdaya Saing	5. Peningkatan Kualitas Tata Kelola Pemerintah dan Pelayanan Publik	Aparatur	26 Orang	1,500,000,000	Sekretariat DPRD
4 02 01 2.0 9	Pemeliharaan Barang Milik Daerah Penunjang Urusan Pemerintahan Daerah	Persentase Pemeliharaan Barang Milik Daerah	%		%	90 %	90 %	792,195,466	945,210,000	1,020,810,000						90 %	845,000,000	
4 02 01 2.0 9 02	Penyediaan Jasa Pemeliharaan, Biaya Pemeliharaan, Pajak, dan Perizinan Kendaraan Dinas Operasional atau Lapangan	Jumlah Perizinan Suku Cadang yang disediakan				5 Jenis	5 Jenis	525,756,142	525,520,000	525,520,000	Kab. Muara Enim, Muara Enim, Muara Enim	Dana Transfer Umum-Dana Alokasi Umum	Meningkatkan Sumber Daya Manusia Yang Berkualitas Dan Berdaya Saing	5. Peningkatan Kualitas Tata Kelola Pemerintah dan Pelayanan Publik	Aparatur	5 Jenis	570,000,000	Sekretariat DPRD

**Rancangan Akhir Perubahan Rencana Kerja Pemerintah Daerah (RKPD)
Kabupaten Muara Enim
Tahun 2022**

Kode	Urusan/ Bidang Urusan/ Program/ Kegiatan/ Sub Kegiatan	Indikator Program/ Kegiatan/ Sub Kegiatan	Target Akhir Periode RPJMD	Realisasi Capaian RKPD Tahun 2020	Prakiraan Capaian Target RKPD Tahun 2021	Capaian Kinerja dan Kerangka Pendanaan							Kelompok Sasaran	Prakiraan Maju Rencana Tahun 2023		Perangkat Daerah Penanggung Jawab		
						Target 2022		Pagu Indikatif			Lokasi	Sumber Dana		Prioritas			Target	Pagu Indikatif
						Semula	Menjadi	RKPD 2022	APBD 2022	RKPD 2022 Perubahan				Nasional	Daerah			
4.02.01.2.09.09	Pemeliharaan/Rehabilitasi Gedung Kantor dan Bangunan Lainnya	Jumlah Gedung Kantor yang dipelihara				3 Gedung	3 Gedung	185,500,000	341,440,000	417,040,000	Kab. Muara Enim, Muara Enim, Muara Enim	Dana Transfer Umum-Dana Alokasi Umum	Meningkatkan Sumber Daya Manusia Yang Berkualitas Dan Berdaya Saing	5. Peningkatan Kualitas Tata Kelola Pemerintah dan Pelayanan Publik	Aparatur	3 Gedung	190,000,000	Sekretariat DPRD
4.02.01.2.09.11	Pemeliharaan/Rehabilitasi Sarana dan Prasarana Pendukung Gedung Kantor atau Bangunan Lainnya	Jumlah dan Perlengkapan Gedung Kantor yang dipelihara				5 Jenis	5 Jenis	80,939,324	78,250,000	78,250,000	Kab. Muara Enim, Muara Enim, Muara Enim	Dana Transfer Umum-Dana Alokasi Umum	Meningkatkan Sumber Daya Manusia Yang Berkualitas Dan Berdaya Saing	5. Peningkatan Kualitas Tata Kelola Pemerintah dan Pelayanan Publik	Aparatur	5 Jenis	85,000,000	Sekretariat DPRD
4.02.01.2.15	Layanan Keuangan dan Kesejahteraan DPRD	Tingkat Pemenuhan Layanan Kesejahteraan DPRD	%		%	90 %	90 %	753,667,877	747,915,150	777,165,150						90 %	776,000,000	
4.02.01.2.15.02	Penyediaan Pakaian Dinas dan Atribut DPRD	Jumlah Pakaian Dinas dan Pakaian Khusus yang disediakan				180 Stel Pakaian	180 Stel Pakaian	738,967,877	733,215,150	762,465,150	Kab. Muara Enim, Muara Enim, Muara Enim	Dana Transfer Umum-Dana Alokasi Umum	Meningkatkan Sumber Daya Manusia Yang Berkualitas Dan Berdaya Saing	5. Peningkatan Kualitas Tata Kelola Pemerintah dan Pelayanan Publik	Aparatur	180 Stel Pakaian	760,000,000	Sekretariat DPRD
4.02.01.2.15.03	Pelaksanaan Medical Check Up DPRD	Jumlah Anggota DPRD yang disediakan fasilitas Medical Check Up				45 Anggota DPRD	45 Anggota DPRD	14,700,000	14,700,000	14,700,000	Kab. Muara Enim, Muara Enim, Muara Enim	Dana Transfer Umum-Dana Alokasi Umum	Meningkatkan Sumber Daya Manusia Yang Berkualitas Dan Berdaya Saing	5. Peningkatan Kualitas Tata Kelola Pemerintah dan Pelayanan Publik	Aparatur	45 Anggota DPRD	16,000,000	Sekretariat DPRD
4.02.02	PROGRAM DUKUNGAN PELAKSANAAN TUGAS DAN FUNGSI DPRD	Cakupan Akses Publik, Kualitas dan Kuantitas Perda Prakarsa, serta Kualitas Tenaga Ahli DPRD	%		%	90 %	90 %	32,839,612,565	32,617,188,000	27,442,524,000						90 %	33,180,000,000	
4.02.02.2.01	Pembentukan Peraturan Daerah dan Peraturan DPRD	Persentase Perundang-Undangan yang disahkan	%		%	80 %	80 %	568,741,100	565,145,000	565,145,000						80 %	600,000,000	
4.02.02.2.01.01	Penyusunan dan Pembahasan Program Pembentukan Peraturan Daerah	Jumlah Sosialisasi Peraturan Perundang-undangan				150 Orang	150 Orang	159,599,324	159,554,800	159,554,800	Kab. Muara Enim, Muara Enim, Muara Enim	DBH CHT	Meningkatkan Sumber Daya Manusia Yang Berkualitas Dan Berdaya Saing	5. Peningkatan Kualitas Tata Kelola Pemerintah dan Pelayanan Publik	Anggota DPRD	150 Orang	170,000,000	Sekretariat DPRD
4.02.02.2.01.02	Pembahasan Rancangan Peraturan Daerah	Jumlah Penyusunan /Pembahasan Perda Daerah				2 Raperda	2 Raperda	306,680,740	303,443,600	303,443,600	Kab. Muara Enim, Muara Enim, Muara Enim	DBH CHT	Meningkatkan Sumber Daya Manusia Yang Berkualitas Dan Berdaya Saing	5. Peningkatan Kualitas Tata Kelola Pemerintah dan Pelayanan Publik	Anggota DPRD	2 Raperda	320,000,000	Sekretariat DPRD

**Rancangan Akhir Perubahan Rencana Kerja Pemerintah Daerah (RKPD)
Kabupaten Muara Enim
Tahun 2022**

Kode	Urusan/ Bidang Urusan/ Program/ Kegiatan/ Sub Kegiatan	Indikator Program/ Kegiatan/ Sub Kegiatan	Target Akhir Period e RPJMD	Realisasi Capaian RKPD Tahun 2020	Prakiraan Capaian Target RKPD Tahun 2021	Capaian Kinerja dan Kerangka Pendanaan									Kelompok Sasaran	Prakiraan Maju Rencana Tahun 2023		Perangkat Daerah Penanggung Jawab
						Target 2022		Pagu Indikatif			Lokasi	Sumber Dana	Prioritas			Target	Pagu Indikatif	
						Semula	Menjadi	RKPD 2022	APBD 2022	RKPD 2022 Perubahan			Nasional	Daerah				
4 02 02 2.0 1 03	Penyelenggaraan Kajian Perundang- Undangan	Jumlah Draf Raperda Inisiatif dan Naskah Akademis				2 Naskah	2 Naskah	102,461,036	102,146,600	102,146,600	Kab. Muara Enim, Muara Enim, Muara Enim	DBH CHT	Meningkatkan Sumber Daya Manusia Yang Berkualitas Dan Berdaya Saing	5. Peningkatan Kualitas Tata Kelola Pemerintah dan Pelayanan Publik	Anggota DPRD	2 Naskah	110,000,000	Sekretariat DPRD
4 02 02 2.0 4	Peningkatan Kapasitas DPRD	Cakupan Peningkatan Kapasitas DPRD	%		%	90 %	90 %	1,422,714,465	1,410,000,000	1,218,000,000						90 %	1,520,000,000	
4 02 02 2.0 4 04	Penyediaan Kelompok Pakar dan Tim Ahli	Jumlah Tenaga Ahli yang disediakan				10 Tenaga Ahli	10 Tenaga Ahli	600,000,000	594,000,000	702,000,000	Kab. Muara Enim, Muara Enim, Muara Enim	DBH CHT	Meningkatkan Sumber Daya Manusia Yang Berkualitas Dan Berdaya Saing	5. Peningkatan Kualitas Tata Kelola Pemerintah dan Pelayanan Publik	Anggota DPRD	10 Tenaga Ahli	650,000,000	Sekretariat DPRD
4 02 02 2.0 4 05	Penyediaan Tenaga Ahli Fraksi	Jumlah Tenaga Ahli Fraksi yang disediakan				9 Tenaga Ahli	9 Tenaga Ahli	517,080,000	516,000,000	516,000,000	Kab. Muara Enim, Muara Enim, Muara Enim	DBH CHT	Meningkatkan Sumber Daya Manusia Yang Berkualitas Dan Berdaya Saing	5. Peningkatan Kualitas Tata Kelola Pemerintah dan Pelayanan Publik	Anggota DPRD	9 Tenaga Ahli	550,000,000	Sekretariat DPRD
4 02 02 2.0 5	Penyerapan dan Penghimpunan Aspirasi Masyarakat	Persentase Penyerapan Aspirasi Masyarakat	%		%	80 %	80 %	1,211,350,000	1,002,555,000	690,165,000						80 %	1,260,000,000	
4 02 02 2.0 5 01	Kunjungan Kerja dalam Daerah	Jumlah Kunjungan Anggota DPRD yang Melaksanakan Kunjungan Kerja dalam Daerah				45 Anggota DPRD	45 Anggota DPRD	622,600,000	414,000,000	414,000,000	Kab. Muara Enim, Muara Enim, Muara Enim	DBH CHT	Meningkatkan Sumber Daya Manusia Yang Berkualitas Dan Berdaya Saing	5. Peningkatan Kualitas Tata Kelola Pemerintah dan Pelayanan Publik	Anggota DPRD	45 Anggota DPRD	660,000,000	Sekretariat DPRD
4 02 02 2.0 5 03	Pelaksanaan Reses	Jumlah Anggota DPRD yang melakukan Penyerapan Aspirasi Masyarakat				45 Anggota DPRD	45 Anggota DPRD	588,750,000	588,555,000	276,165,000	Kab. Muara Enim, Muara Enim, Muara Enim	DBH CHT	Meningkatkan Sumber Daya Manusia Yang Berkualitas Dan Berdaya Saing	5. Peningkatan Kualitas Tata Kelola Pemerintah dan Pelayanan Publik	Anggota DPRD	45 Anggota DPRD	600,000,000	Sekretariat DPRD
4 02 02 2.0 8	Fasilitasi Tugas DPRD	Cakupan Pemenuhan Fasilitasi Tugas DPRD	%		%	80 %	80 %	29,636,807,000	29,639,488,000	24,969,214,000						80 %	29,800,000,000	
4 02 02 2.0 8 01	Koordinasi dan Konsultasi Pelaksanaan Tugas DPRD	Jumlah Anggota DPRD yang Melakukan Kunjungan Kerja dan Pelatihan				45 Anggota DPRD	45 Anggota DPRD	29,636,807,000	29,639,488,000	24,969,214,000	Kab. Muara Enim, Muara Enim, Muara Enim	DBH CHT	Meningkatkan Sumber Daya Manusia Yang Berkualitas Dan Berdaya Saing	5. Peningkatan Kualitas Tata Kelola Pemerintah dan Pelayanan Publik	Anggota DPRD	45 Anggota DPRD	29,800,000,000	Sekretariat DPRD
TOTAL								79,871,764,677	80,777,398,086	77,714,189,415							81,673,800,000	

**Rancangan Akhir Perubahan Rencana Kerja Pemerintah Daerah (RKPD)
Kabupaten Muara Enim
Tahun 2022**

Kode	Urusan/ Bidang Urusan/ Program/ Kegiatan/ Sub Kegiatan	Indikator Program/ Kegiatan/ Sub Kegiatan	Target Akhir Periode RPJMD	Realisasi Capaian RKPD Tahun 2020	Prakiraan Capaian Target RKPD Tahun 2021	Capaian Kinerja dan Kerangka Pendanaan						Kelompok Sasaran	Prakiraan Maju Rencana Tahun 2023		Perangkat Daerah Penanggung Jawab			
						Target 2022		Pagu Indikatif			Lokasi		Sumber Dana	Prioritas		Target	Pagu Indikatif	
						Semula	Menjadi	RKPD 2022	APBD 2022	RKPD 2022 Perubahan				Nasional				Daerah
5 01 01 2.0 1 07	Evaluasi Kinerja Perangkat Daerah	Jumlah Dokumen Evaluasi Bappeda Tahun 2021				3 dokumen	3 dokumen	129,634,144	156,640,543	178,068,943	Kab. Muara Enim, Muara Enim, Semua Kelurahan	Dana Transfer Umum-Dana Alokasi Umum	Mengembangkan Wilayah Untuk Mengurangi Kesenjangan Dan Menjamin Pemerataan	5. Peningkatan Kualitas Tata Kelola Pemerintah dan Pelayanan Publik	0	3 dokumen	118,447,192	Badan Perencanaan Pembangunan Daerah
5 01 01 2.0 2	Administrasi Keuangan Perangkat Daerah	Persentase laporan keuangan yang sesuai dengan standar akuntansi pemerintah	%		%	100 %	100 %	4,436,162,951	4,436,162,638	4,763,962,042					100 %	4,847,168,156		
5 01 01 2.0 2 01	Penyediaan Gaji dan Tunjangan ASN	Jumlah dokumen Penyediaan Gaji dan Tunjangan				12 bulan	12 bulan	4,261,638,138	4,261,638,138	4,576,905,580	Kab. Muara Enim, Muara Enim, Semua Kelurahan	Dana Transfer Umum-Dana Alokasi Umum	Mengembangkan Wilayah Untuk Mengurangi Kesenjangan Dan Menjamin Pemerataan	5. Peningkatan Kualitas Tata Kelola Pemerintah dan Pelayanan Publik	0	12 bulan	4,592,643,343	Badan Perencanaan Pembangunan Daerah
5 01 01 2.0 2 05	Koordinasi dan Penyusunan Laporan Keuangan Akhir Tahun SKPD	jumlah laporan penyusunan pelaporan keuangan akhir tahun				1 dokumen	1 dokumen	174,524,813	174,524,500	187,056,462	Kab. Muara Enim, Muara Enim, Semua Kelurahan	Dana Transfer Umum-Dana Alokasi Umum	Mengembangkan Wilayah Untuk Mengurangi Kesenjangan Dan Menjamin Pemerataan	5. Peningkatan Kualitas Tata Kelola Pemerintah dan Pelayanan Publik	0	1 dokumen	254,524,813	Badan Perencanaan Pembangunan Daerah
5 01 01 2.0 3	Administrasi Barang Milik Daerah pada Perangkat Daerah	Persentase barang milik daerah yang terpelihara dengan baik	%		%	100 %	100 %	166,841,250	156,841,250	164,671,850					100 %	205,000,000		
5 01 01 2.0 3 02	Pengamanan Barang Milik Daerah SKPD	Jumlah dan jenis Barang Milik Daerah yang diasuransikan Jumlah dan jenis Barang Milik Daerah yang diasuransikan Jumlah dan jenis Barang Milik Daerah yang diasuransikan				1 unit gedung kantor 7 unit mobil 17 unit motor	1 unit gedung kantor 7 unit mobil 17 unit motor	121,841,250	121,841,250	121,841,250		Dana Transfer Umum-Dana Alokasi Umum	Mengembangkan Wilayah Untuk Mengurangi Kesenjangan Dan Menjamin Pemerataan	5. Peningkatan Kualitas Tata Kelola Pemerintah dan Pelayanan Publik	0	1 unit gedung kantor 7 unit mobil 17 unit motor	155,000,000	Badan Perencanaan Pembangunan Daerah
5 01 01 2.0 3 06	Penatausahaan Barang Milik Daerah pada SKPD	jumlah penatausahaan barang milik daerah pada skpd				1 dokumen	1 dokumen	45,000,000	35,000,000	42,830,600		Dana Transfer Umum-Dana Alokasi Umum	Mengembangkan Wilayah Untuk Mengurangi Kesenjangan Dan Menjamin Pemerataan	5. Peningkatan Kualitas Tata Kelola Pemerintah dan Pelayanan Publik	0	1 dokumen	50,000,000	Badan Perencanaan Pembangunan Daerah
5 01 01 2.0 5	Administrasi Kepegawaian Perangkat Daerah	Persentase peningkatan kapasitas sumber daya aparatur	%		%	100 %	100 %	122,207,000	122,202,000	255,832,000					100 %	150,000,000		
5 01 01 2.0 5 09	Pendidikan dan Pelatihan Pegawai Berdasarkan Tugas dan Fungsi	Jumlah Aparatur yang mengikuti pendidikan dan pelatihan pegawai berdasarkan tugas dan fungsi				14 orang	17 orang	122,207,000	122,202,000	255,832,000		Dana Transfer Umum-Dana Alokasi Umum	Mengembangkan Wilayah Untuk Mengurangi Kesenjangan Dan Menjamin Pemerataan	5. Peningkatan Kualitas Tata Kelola Pemerintah dan Pelayanan Publik	0	17 orang	150,000,000	Badan Perencanaan Pembangunan Daerah

**Rancangan Akhir Perubahan Rencana Kerja Pemerintah Daerah (RKPD)
Kabupaten Muara Enim
Tahun 2022**

Kode	Urusan/ Bidang Urusan/ Program/ Kegiatan/ Sub Kegiatan	Indikator Program/ Kegiatan/ Sub Kegiatan	Target Akhir Periode RPJMD	Realisasi Capaian RKPD Tahun 2020	Prakiraan Capaian Target RKPD Tahun 2021	Capaian Kinerja dan Kerangka Pendanaan							Kelompok Sasaran	Prakiraan Maju Rencana Tahun 2023		Perangkat Daerah Penanggung Jawab		
						Target 2022		Pagu Indikatif			Lokasi	Sumber Dana		Prioritas			Target	Pagu Indikatif
						Semula	Menjadi	RKPD 2022	APBD 2022	RKPD 2022 Perubahan				Nasional	Daerah			
5 01 01 2.06	Administrasi Umum Perangkat Daerah	Persentase unit kerja Internal yang terlayani dengan baik	%		%	100 %	100 %	1,559,506,978	1,432,908,048	1,719,021,688						100 %	1,730,194,517	
5 01 01 2.06 01	Penyediaan Komponen Instalasi Listrik/Penerangan Bangunan Kantor	Jumlah dan jenis komponen instalasi listrik/penerangan bangunan kantor yang disediakan				14 jenis	14 jenis	40,646,202	31,390,175	25,573,575		Dana Transfer Umum-Dana Alokasi Umum	Mengembangkan Wilayah Untuk Mengurangi Kesenjangan Dan Menjamin Pemerataan	5. Peningkatan Kualitas Tata Kelola Pemerintah dan Pelayanan Publik	0	14 jenis	50,000,000	Badan Perencanaan Pembangunan Daerah
5 01 01 2.06 02	Penyediaan Peralatan dan Perlengkapan Kantor	Tersedianya jumlah dan jenis peralatan dan perlengkapan kantor				3 jenis	5 jenis	207,875,000	140,113,900	378,306,000	Semua Kab/Kota, Semua Kecamatan Semua Kelurahan	Dana Transfer Umum-Dana Alokasi Umum	Mengembangkan Wilayah Untuk Mengurangi Kesenjangan Dan Menjamin Pemerataan	5. Peningkatan Kualitas Tata Kelola Pemerintah dan Pelayanan Publik	0	5 jenis	220,194,517	Badan Perencanaan Pembangunan Daerah
5 01 01 2.06 03	Penyediaan Peralatan Rumah Tangga	Tersedianya Jumlah dan jenis peralatan rumah tangga yang disediakan				33 Jenis	31 Jenis	80,341,823	69,028,000	68,130,400		Dana Transfer Umum-Dana Alokasi Umum	Mengembangkan Wilayah Untuk Mengurangi Kesenjangan Dan Menjamin Pemerataan	5. Peningkatan Kualitas Tata Kelola Pemerintah dan Pelayanan Publik	0	31 Jenis	122,000,000	Badan Perencanaan Pembangunan Daerah
5 01 01 2.06 04	Penyediaan Bahan Logistik Kantor	Jumlah dan jenis Alat Tulis kantor yang disediakan Jumlah dan jenis Bahan Bakar Minyak / gas dan pelumas yang dipakai				58 Jenis 3400 Liter	59 Jenis 2450 Liter	163,312,953	138,057,042	139,434,082		Dana Transfer Umum-Dana Alokasi Umum	Mengembangkan Wilayah Untuk Mengurangi Kesenjangan Dan Menjamin Pemerataan	5. Peningkatan Kualitas Tata Kelola Pemerintah dan Pelayanan Publik	0	59 Jenis 2450 Liter	175,000,000	Badan Perencanaan Pembangunan Daerah
5 01 01 2.06 05	Penyediaan Barang Cetak dan Penggandaan	Jumlah dan jenis Barang Cetak Peggandaan yang disediakan				16 Jenis	16 Jenis	175,000,000	166,772,000	190,003,000		Dana Transfer Umum-Dana Alokasi Umum	Mengembangkan Wilayah Untuk Mengurangi Kesenjangan Dan Menjamin Pemerataan	5. Peningkatan Kualitas Tata Kelola Pemerintah dan Pelayanan Publik	0	16 Jenis	210,000,000	Badan Perencanaan Pembangunan Daerah
5 01 01 2.06 06	Penyediaan Bahan Bacaan dan Peraturan Perundang-undangan	Jumlah dan jenis Bahan Bacaan dan Peraturan Perundang-undangan yang disediakan				37 Surat Kabar	20 Surat Kabar	57,600,000	57,588,250	42,262,750		Dana Transfer Umum-Dana Alokasi Umum	Mengembangkan Wilayah Untuk Mengurangi Kesenjangan Dan Menjamin Pemerataan	5. Peningkatan Kualitas Tata Kelola Pemerintah dan Pelayanan Publik	0	20 Surat Kabar	58,000,000	Badan Perencanaan Pembangunan Daerah
5 01 01 2.06 08	Fasilitasi Kunjungan Tamu	Jumlah Notulen Rapat				12 Notulen	12 Notulen	94,150,000	89,460,000	89,460,000		Dana Transfer Umum-Dana Alokasi Umum	Mengembangkan Wilayah Untuk Mengurangi Kesenjangan Dan Menjamin Pemerataan	5. Peningkatan Kualitas Tata Kelola Pemerintah dan Pelayanan Publik	0	12 Notulen	95,000,000	Badan Perencanaan Pembangunan Daerah
5 01 01 2.06 09	Penyelenggaraan Rapat Koordinasi dan Konsultasi SKPD	Jumlah laporan hasil rapat - rapat koordinasi dan konsultasi Bappeda				12 Laporan	12 Laporan	590,581,000	590,499,000	654,607,000		Dana Transfer Umum-Dana Alokasi Umum	Mengembangkan Wilayah Untuk Mengurangi Kesenjangan Dan Menjamin Pemerataan	5. Peningkatan Kualitas Tata Kelola Pemerintah dan Pelayanan Publik	0	12 Laporan	600,000,000	Badan Perencanaan Pembangunan Daerah

**Rancangan Akhir Perubahan Rencana Kerja Pemerintah Daerah (RKPD)
Kabupaten Muara Enim
Tahun 2022**

Kode	Urusan/ Bidang Urusan/ Program/ Kegiatan/ Sub Kegiatan	Indikator Program/ Kegiatan/ Sub Kegiatan	Target Akhir Period e RPJMD	Realisasi Capaian RKPD Tahun 2020	Prakiraan Capaian Target RKPD Tahun 2021	Capaian Kinerja dan Kerangka Pendanaan							Kelompok Sasaran	Prakiraan Maju Rencana Tahun 2023		Perangkat Daerah Penanggung Jawab		
						Target 2022		Pagu Indikatif			Lokasi	Sumber Dana		Prioritas			Target	Pagu Indikatif
						Semula	Menjadi	RKPD 2022	APBD 2022	RKPD 2022 Perubahan				Nasional	Daerah			
5 01 01 2.0 6 11	Dukungan Pelaksanaan Sistem Pemerintahan Berbasis Elektronik pada SKPD	Jumlah pengembangan sistem aplikasi website Bappeda				1 Sistem	1 Sistem	150,000,000	149,999,681	131,244,881		Dana Transfer Umum-Dana Alokasi Umum	Mengembangkan Wilayah Untuk Mengurangi Kesenjangan Dan Menjamin Pemerataan	5. Peningkatan Kualitas Tata Kelola Pemerintah dan Pelayanan Publik	0	1 Sistem	200,000,000	Badan Perencanaan Pembangunan Daerah
5 01 01 2.0 7	Pengadaan Barang Milik Daerah Penunjang Urusan Pemerintah Daerah	Persentase kesediaan sarana dan prasarana aparatur	%		%	100 %	100 %	219,629,698	218,535,900	1,158,205,500						100 %	1,183,240,000	
5 01 01 2.0 7 02	Pengadaan Kendaraan Dinas Operasional atau Lapangan atau Lapangan	Jumlah Pengadaan Kendaraan Dinas Operasional atau Lapangan tang tersedia					2 unit	0	0	849,210,000	Kab. Muara Enim, Semua Kecamatan Semua Kelurahan	Dana Transfer Umum-Dana Alokasi Umum		5. Peningkatan Kualitas Tata Kelola Pemerintah dan Pelayanan Publik	0	2 unit	878,240,000	Badan Perencanaan Pembangunan Daerah
5 01 01 2.0 7 06	Pengadaan Peralatan dan Mesin Lainnya	Jumlah dan Jenis Pengadaan Peralatan dan Mesin Lainnya yang disediakan				6 Jenis	9 Jenis	119,629,698	119,570,100	308,995,500		Dana Transfer Umum-Dana Alokasi Umum	Mengembangkan Wilayah Untuk Mengurangi Kesenjangan Dan Menjamin Pemerataan	5. Peningkatan Kualitas Tata Kelola Pemerintah dan Pelayanan Publik	0	9 Jenis	170,000,000	Badan Perencanaan Pembangunan Daerah
5 01 01 2.0 8	Penyediaan Jasa Penunjang Urusan Pemerintahan Daerah	Persentase ketersediaan jasa penunjang urusan pemerintahan	%		%	100 %	100 %	594,510,000	522,894,800	492,530,000						100 %	613,000,000	
5 01 01 2.0 8 01	Penyediaan Jasa Surat Menyurat	Jumlah dokumen bermaterai				210 Dokumen Bermaterai	300 Dokumen Bermaterai	2,550,000	2,544,000	3,360,000		Dana Transfer Umum-Dana Alokasi Umum	Mengembangkan Wilayah Untuk Mengurangi Kesenjangan Dan Menjamin Pemerataan	5. Peningkatan Kualitas Tata Kelola Pemerintah dan Pelayanan Publik	0	300 Dokumen Bermaterai	3,000,000	Badan Perencanaan Pembangunan Daerah
5 01 01 2.0 8 02	Penyediaan Jasa Komunikasi, Sumber Daya Air dan Listrik	Jumlah rekening yang dibayar				5 Rekening	6 Rekening	391,960,000	391,950,800	386,450,000	Semua Kab/Kota, Semua Kecamatan Semua Kelurahan	Dana Transfer Umum-Dana Alokasi Umum	Mengembangkan Wilayah Untuk Mengurangi Kesenjangan Dan Menjamin Pemerataan	5. Peningkatan Kualitas Tata Kelola Pemerintah dan Pelayanan Publik	0	6 Rekening	400,000,000	Badan Perencanaan Pembangunan Daerah
5 01 01 2.0 8 04	Penyediaan Jasa Pelayanan Umum Kantor	Jumlah orang Kantor yang dijaga kebersihan gedung kantor				10 orang	8 orang/ 12 bulan	200,000,000	128,400,000	102,720,000		Dana Transfer Umum-Dana Alokasi Umum	Mengembangkan Wilayah Untuk Mengurangi Kesenjangan Dan Menjamin Pemerataan	5. Peningkatan Kualitas Tata Kelola Pemerintah dan Pelayanan Publik	0	8 orang/ 12 bulan	210,000,000	Badan Perencanaan Pembangunan Daerah

**Rancangan Akhir Perubahan Rencana Kerja Pemerintah Daerah (RKPD)
Kabupaten Muara Enim
Tahun 2022**

Kode	Urusan/ Bidang Urusan/ Program/ Kegiatan/ Sub Kegiatan	Indikator Program/ Kegiatan/ Sub Kegiatan	Target Akhir Periode RPJMD	Realisasi Capaian RKPD Tahun 2020	Prakiraan Capaian Target RKPD Tahun 2021	Capaian Kinerja dan Kerangka Pendanaan							Kelompok Sasaran	Prakiraan Maju Rencana Tahun 2023		Perangkat Daerah Penanggung Jawab		
						Target 2022		Pagu Indikatif			Lokasi	Sumber Dana		Prioritas			Target	Pagu Indikatif
						Semula	Menjadi	RKPD 2022	APBD 2022	RKPD 2022 Perubahan				Nasional	Daerah			
5 01 01 2.0 9	Pemeliharaan Barang Milik Daerah Penunjang Urusan Pemerintahan Daerah	Persentase kesediaan sarana dan prasarana aparatur Persentase sarana dan prasarana aparatur dalam kondisi baik	% %		% %	100 % 85 %	100 % 85 %	481,415,481	475,913,095	483,017,965				100 % 85 %	519,000,000			
5 01 01 2.0 9 02	Penyediaan Jasa Pemeliharaan, Biaya Pemeliharaan, Pajak, dan Perizinan Kendaraan Dinas Operasional atau Lapangan	Jumlah dan Jenis Kendaraan Dinas / Operasional yang dipelihara secara rutin berkala Jumlah dan Jenis Kendaraan Dinas / Operasional yang dipelihara secara rutin berkala Jumlah dan jenis kendaraan dinas/operasional yang disediakan jasa pemeliharaan dan perizinan Jumlah dan jenis kendaraan dinas/operasional yang disediakan jasa pemeliharaan dan perizinan				7 Unit Mobil 17 Unit motor 7 unit Mobil 17 Unit Motor	7 Unit Mobil 17 Unit motor 7 unit Mobil 17 Unit Motor	128,707,325	128,567,095	116,317,095		Dana Transfer Umum- Dana Alokasi Umum	Mengembangka n Wilayah Untuk Mengurangi Kesenjangan Dan Menjamin Pemerataan	5. Peningkatan Kualitas Tata Kelola Pemerintah dan Pelayanan Publik	0	7 Unit Mobil 17 Unit motor 7 unit Mobil 17 Unit Motor	150,000,000	Badan Perencanaan Pembangunan Daerah
5 01 01 2.0 9 09	Pemeliharaan/Reh abilitasi Gedung Kantor dan Bangunan Lainnya	Jumlah gedung kantor yang dipelihara secara rutin/berkala				1 Unit	1 Unit	199,940,708	199,906,000	199,906,000		Dana Transfer Umum- Dana Alokasi Umum	Mengembangka n Wilayah Untuk Mengurangi Kesenjangan Dan Menjamin Pemerataan	5. Peningkatan Kualitas Tata Kelola Pemerintah dan Pelayanan Publik	0	1 Unit	200,000,000	Badan Perencanaan Pembangunan Daerah
5 01 01 2.0 9 10	Pemeliharaan/Reh abilitasi Sarana dan Prasarana Gedung Kantor atau Bangunan Lainnya	Jumlah dan jenis Peralatan kerja yang dipelihara secara rutin/berkala				3 Jenis	3 Jenis	70,720,000	70,140,000	59,470,000		Dana Transfer Umum- Dana Alokasi Umum	Mengembangka n Wilayah Untuk Mengurangi Kesenjangan Dan Menjamin Pemerataan	5. Peningkatan Kualitas Tata Kelola Pemerintah dan Pelayanan Publik	0	3 Jenis	79,000,000	Badan Perencanaan Pembangunan Daerah
5 01 01 2.0 9 11	Pemeliharaan/Reh abilitasi Sarana dan Prasarana Pendukung Gedung Kantor atau Bangunan Lainnya	Jumlah dan jenis Perlengkapan kerja yang dipelihara secara rutin/berkala				5 Jenis	5 Jenis	82,047,448	77,300,000	107,324,870		Dana Transfer Umum- Dana Alokasi Umum	Mengembangka n Wilayah Untuk Mengurangi Kesenjangan Dan Menjamin Pemerataan	5. Peningkatan Kualitas Tata Kelola Pemerintah dan Pelayanan Publik	0	5 Jenis	90,000,000	Badan Perencanaan Pembangunan Daerah

**Rancangan Akhir Perubahan Rencana Kerja Pemerintah Daerah (RKPD)
Kabupaten Muara Enim
Tahun 2022**

Kode	Urusan/ Bidang Urusan/ Program/ Kegiatan/ Sub Kegiatan	Indikator Program/ Kegiatan/ Sub Kegiatan	Target Akhir Period e RPJMD	Realisasi Capaian RKPD Tahun 2020	Prakiraan Capaian Target RKPD Tahun 2021	Capaian Kinerja dan Kerangka Pendanaan							Kelompok Sasaran	Prakiraan Maju Rencana Tahun 2023		Perangkat Daerah Penanggung Jawab		
						Target 2022		Pagu Indikatif			Lokasi	Sumber Dana		Prioritas			Target	Pagu Indikatif
						Semula	Menjadi	RKPD 2022	APBD 2022	RKPD 2022 Perubahan				Nasional	Daerah			
5 01 02	PROGRAM PERENCANAAN, PENGENDALIAN DAN EVALUASI PEMBANGUNAN DAERAH	Persentase perencanaan sektoral yang berkualitas Persentase prioritas pembangunan selaras visi Kabupaten dan harapan masyarakat Persentase program prioritas selaras dengan prioritas pembangunan	% % %	% % %	% % %	100 % 100 % 100 %	100 % 100 % 100 %	2,893,431,424	2,709,758,946	2,478,399,411			100 % 100 % 100 %	3,385,072,199				
5 01 02 2.0 1	Penyusunan Perencanaan dan Pendanaan	Persentase arahan RTRW (perencanaan ruang/spasial) dalam RPJMD Persentase arah, tahapan, prioritas pembangunan RPJPD dalam RPJMD Persentase peran pemangku kepentingan perangkat daerah Persentase prioritas kabupaten selaras prioritas Nasional Persentase prioritas kabupaten selaras prioritas Provinsi Persentase program pembangunan RPJMD dalam RENSTRA PD Persentase program pembangunan RPJMD dalam RKPD Persentase usulan masyarakat yang terserap/tertuang dalam dokumen perencanaan pembangunan	% % % % % % %	% % % % % % %	% % % % % % %	100 % 100 % 100 % 100 % 100 % 100 % 100 %	100 % 100 % 100 % 100 % 100 % 100 % 100 %	1,024,453,804	951,296,525	1,101,506,711			100 % 100 % 100 % 100 % 100 % 100 % 100 %	1,185,921,482				
5 01 02 2.0 1 03	Pelaksanaan Konsultasi Publik	Jumlah pelaksanaan konsultasi publik				1 laporan	2 laporan	50,009,547	49,448,000	92,724,000		Dana Transfer Umum-Dana Alokasi Umum	Mengembangkan Wilayah Untuk Mengurangi Kesenjangan Dan Menjamin Pemerataan	5. Peningkatan Kualitas Tata Kelola Pemerintah dan Pelayanan Publik	0	2 laporan	57,761,027	Badan Perencanaan Pembangunan Daerah
5 01 02 2.0 1 04	Koordinasi Pelaksanaan Forum SKPD/Lintas SKPD	Jumlah laporan koordinasi pelaksanaan forum SKPD/Lintas SKPD				1 Laporan	1 Laporan	129,980,607	122,227,700	108,985,700		Dana Transfer Umum-Dana Alokasi Umum	Mengembangkan Wilayah Untuk Mengurangi Kesenjangan Dan Menjamin Pemerataan	5. Peningkatan Kualitas Tata Kelola Pemerintah dan Pelayanan Publik	0	1 Laporan	177,423,528	Badan Perencanaan Pembangunan Daerah

**Rancangan Akhir Perubahan Rencana Kerja Pemerintah Daerah (RKPD)
Kabupaten Muara Enim
Tahun 2022**

Kode	Urusan/ Bidang Urusan/ Program/ Kegiatan/ Sub Kegiatan	Indikator Program/ Kegiatan/ Sub Kegiatan	Target Akhir Periode RPJMD	Realisasi Capaian RKPD Tahun 2020	Prakiraan Capaian Target RKPD Tahun 2021	Capaian Kinerja dan Kerangka Pendanaan							Kelompok Sasaran	Prakiraan Maju Rencana Tahun 2023		Perangkat Daerah Penanggung Jawab		
						Target 2022		Pagu Indikatif			Lokasi	Sumber Dana		Prioritas			Target	Pagu Indikatif
						Semula	Menjadi	RKPD 2022	APBD 2022	RKPD 2022 Perubahan				Nasional	Daerah			
5.01.02.1.05	Pelaksanaan Musrenbang Kabupaten/Kota	Jumlah laporan Pelaksanaan Musrenbang Kabupaten				1 Laporan	1 Laporan	379,998,767	348,918,500	277,238,500		Dana Transfer Umum-Dana Alokasi Umum	Mengembangkan Wilayah Untuk Mengurangi Kesenjangan Dan Menjamin Pemerataan	5. Peningkatan Kualitas Tata Kelola Pemerintah dan Pelayanan Publik	0	1 Laporan	430,500,000	Badan Perencanaan Pembangunan Daerah
5.01.02.1.06	Penyiapan Bahan Koordinasi Musrenbang Kecamatan	Jumlah dokumen hasil Koordinasi Musrenbang Kecamatan				22 Laporan	22 Laporan	43,995,428	38,575,125	30,145,125		Dana Transfer Umum-Dana Alokasi Umum	Mengembangkan Wilayah Untuk Mengurangi Kesenjangan Dan Menjamin Pemerataan	5. Peningkatan Kualitas Tata Kelola Pemerintah dan Pelayanan Publik	0	22 Laporan	57,743,999	Badan Perencanaan Pembangunan Daerah
5.01.02.1.07	Koordinasi Penyusunan dan Penetapan Dokumen Perencanaan Pembangunan Daerah Kabupaten/Kota	Jumlah Dokumen RKPD 2023 dan Dokumen Perubahan RKPD 2022 Jumlah Dokumen RPD 2023				2 Dokumen	3 Dokumen 1 Dokumen	420,469,455	392,127,200	592,413,386		Dana Transfer Umum-Dana Alokasi Umum	Mengembangkan Wilayah Untuk Mengurangi Kesenjangan Dan Menjamin Pemerataan	5. Peningkatan Kualitas Tata Kelola Pemerintah dan Pelayanan Publik	0	3 Dokumen 1 Dokumen	462,492,928	Badan Perencanaan Pembangunan Daerah
5.01.02.2	Analisis Data dan Informasi Pemerintahan Daerah Bidang Perencanaan Pembangunan Daerah	Jumlah Dokumen Laporan Hasil Koordinasi Forum CSR-PKBL di Kabupaten Muara Enim Tahun 2022 Persentase ketersediaan data dan informasi Persentase sistem aplikasi pendukung yang terintegrasi	dokumen % %		dokumen % %	1 dokumen 100 % 100 %	1 dokumen 100 % 100 %	982,793,722	934,311,421	605,898,500						1 dokumen 100 % 100 %	1,180,650,717	
5.01.02.2.01	Analisis Data dan Informasi Perencanaan Pembangunan Daerah	Jumlah Dokumen Sistem Informasi Pembangunan Daerah (SIPD) Kabupaten Muara Enim				1 dokumen	1 dokumen	284,554,944	236,073,381	99,157,460		Dana Transfer Umum-Dana Alokasi Umum	Memperkuat Ketahanan Ekonomi Untuk Pertumbuhan Yang Berkualitas dan Berkeadilan		0	1 dokumen	290,000,000	Badan Perencanaan Pembangunan Daerah
5.01.02.2.02	Pembinaan dan Pemanfaatan Data dan Informasi Perencanaan Pembangunan SKPD	Jumlah Dokumen Laporan Hasil Koordinasi Forum CSR-PKBL di Kabupaten Muara Enim Tahun 2022				1 Dokumen	1 Dokumen	317,153,904	317,153,900	159,053,900		Dana Transfer Umum-Dana Alokasi Umum	Memperkuat Ketahanan Ekonomi Untuk Pertumbuhan Yang Berkualitas dan Berkeadilan	5. Peningkatan Kualitas Tata Kelola Pemerintah dan Pelayanan Publik	0	1 Dokumen	333,011,599	Badan Perencanaan Pembangunan Daerah
5.01.02.2.03	Penyusunan Profil Pembangunan Daerah Kabupaten/Kota	Jumlah majalah publikasi pembangunan Jumlah video publikasi pembangunan				3000 Softcopy majalah 1 Softcopy video	2100 Eksemplar Majalah (3 Edisi) 1 Softcopy video	381,084,874	381,084,140	347,687,140		Dana Transfer Umum-Dana Alokasi Umum	Memperkuat Ketahanan Ekonomi Untuk Pertumbuhan Yang Berkualitas dan Berkeadilan	5. Peningkatan Kualitas Tata Kelola Pemerintah dan Pelayanan Publik	0	2100 Eksemplar Majalah (3 Edisi) 1 Softcopy video	557,639,118	Badan Perencanaan Pembangunan Daerah

**Rancangan Akhir Perubahan Rencana Kerja Pemerintah Daerah (RKPD)
Kabupaten Muara Enim
Tahun 2022**

Kode	Urusan/ Bidang Urusan/ Program/ Kegiatan/ Sub Kegiatan	Indikator Program/ Kegiatan/ Sub Kegiatan	Target Akhir Periode RPJMD	Realisasi Capaian RKPD Tahun 2020	Prakiraan Capaian Target RKPD Tahun 2021	Capaian Kinerja dan Kerangka Pendanaan							Kelompok Sasaran	Prakiraan Maju Rencana Tahun 2023		Perangkat Daerah Penanggung Jawab		
						Target 2022		Pagu Indikatif			Lokasi	Sumber Dana		Prioritas			Target	Pagu Indikatif
						Semula	Menjadi	RKPD 2022	APBD 2022	RKPD 2022 Perubahan				Nasional	Daerah			
5 01 02 2.0 3	Pengendalian, Evaluasi dan Pelaporan Bidang Perencanaan Pembangunan Daerah	Persentase kebijakan daerah yang mendukung sasaran pembangunan persentase realisasi program dan kegiatan yang direncanakan	% %		% %	100 % 100 %	100 % 100 %	886,183,898	824,151,000	770,994,200				100 % 100 %	1,018,500,000			
5 01 02 2.0 3 01	Koordinasi Pengendalian Perencanaan dan Pelaksanaan Pembangunan Daerah di Kabupaten/Kota	Jumlah laporan Koordinasi Pengendalian Perencanaan dan Pelaksanaan Pembangunan Daerah di Kabupaten/Kota Pengembangan Sistem Aplikasi SAKIP				1 Laporan 1 Sistem	1 Laporan 1 Sistem	186,183,898	164,388,400	164,388,400		Dana Transfer Umum-Dana Alokasi Umum	Mengembangkan Wilayah Untuk Mengurangi Kesenjangan Dan Menjamin Pemerataan	5. Peningkatan Kualitas Tata Kelola Pemerintah dan Pelayanan Publik	0	1 Laporan 1 Sistem	231,000,000	Badan Perencanaan Pembangunan Daerah
5 01 02 2.0 3 03	Monitoring, Evaluasi dan Penyusunan Laporan Berkala Pelaksanaan Pembangunan Daerah	Jumlah Buku Laporan APBD dan APBN Jumlah Buku Laporan Keterangan Pertanggungjawaban (LKPJ) Bupati Muara Enim Tahun 2021 Jumlah Dokumen Hasil Evaluasi RKPD				2 Dokumen 1 Dokumen 1 Dokumen	2 Dokumen 1 Dokumen 1 Dokumen	700,000,000	659,762,600	606,605,800		Dana Transfer Umum-Dana Alokasi Umum	Mengembangkan Wilayah Untuk Mengurangi Kesenjangan Dan Menjamin Pemerataan	5. Peningkatan Kualitas Tata Kelola Pemerintah dan Pelayanan Publik	0	2 Dokumen 1 Dokumen 1 Dokumen	787,500,000	Badan Perencanaan Pembangunan Daerah
5 01 03	PROGRAM KOORDINASI DAN SINKRONISASI PERENCANAAN PEMBANGUNAN DAERAH	Persentase capaian sasaran pembangunan sesuai target Persentase program prioritas selaras dengan prioritas pembangunan	% %		% %	100 % 100 %	100 % 100 %	4,286,705,178	3,867,914,272	3,647,957,504				100 % 100 %	4,844,884,864			
5 01 03 2.0 1	Koordinasi Perencanaan Bidang Pemerintahan dan Pembangunan Manusia	Persentase arah, tahapan, prioritas pembangunan RPJPD dalam RPJMD Persentase keselarasan arah kebijakan pembangunan Persentase program pembangunan RPJMD dalam RENSTRA PD Persentase program pembangunan RPJMD dalam RKPD persentase realisasi program dan kegiatan yang direncanakan Persentase usulan masyarakat yang terserap/tertuang dalam dokumen perencanaan pembangunan	% % % % % %		% % % % % %	100 % 100 % 100 % 100 % 100 % 100 %	100 % 100 % 100 % 100 % 100 % 100 %	1,899,322,124	1,765,517,472	1,728,033,104				100 % 100 % 100 % 100 % 100 % 100 %	2,237,366,187			

**Rancangan Akhir Perubahan Rencana Kerja Pemerintah Daerah (RKPD)
Kabupaten Muara Enim
Tahun 2022**

Kode	Urusan/ Bidang Urusan/ Program/ Kegiatan/ Sub Kegiatan	Indikator Program/ Kegiatan/ Sub Kegiatan	Target Akhir Period e RPJMD	Realisasi Capaian RKPD Tahun 2020	Prakiraan Capaian Target RKPD Tahun 2021	Capaian Kinerja dan Kerangka Pendanaan							Kelompok Sasaran	Prakiraan Maju Rencana Tahun 2023		Perangkat Daerah Penanggung Jawab		
						Target 2022		Pagu Indikatif			Lokasi	Sumber Dana		Prioritas			Target	Pagu Indikatif
						Semula	Menjadi	RKPD 2022	APBD 2022	RKPD 2022 Perubahan				Nasional	Daerah			
5 01 03 2.0 1 02	Asistensi Penyusunan Dokumen Perencanaan Pembangunan Perangkat Daerah Bidang Pemerintahan	Jumlah dokumen Penyusunan Indeks Kota Toleran				1 dokumen	1 dokumen	213,792,848	213,792,540	213,792,540		Dana Transfer Umum- Dana Alokasi Umum	Mengembangk n Wilayah Untuk Mengurangi Kesenjangan Dan Menjamin Pemerataan	2. Penanggulanga n Kemiskinan dan Pengganguan	0	1 dokumen	262,500,000	Badan Perencanaan Pembangunan Daerah
5 01 03 2.0 1 04	Koordinasi Pelaksanaan Sinergitas dan Harmonisasi Perencanaan Pembangunan Daerah Bidang Pemerintahan	Jumlah Dokumen laporan hasil koordinasi bidang sosial budaya				1 dokumen	1 dokumen	335,813,757	331,191,032	378,836,564		Dana Transfer Umum- Dana Alokasi Umum	Mengembangk n Wilayah Untuk Mengurangi Kesenjangan Dan Menjamin Pemerataan	2. Penanggulanga n Kemiskinan dan Pengganguan	0	1 dokumen	404,721,968	Badan Perencanaan Pembangunan Daerah
5 01 03 2.0 1 06	Asistensi Penyusunan Dokumen Perencanaan Pembangunan Perangkat Daerah Bidang Pembangunan Manusia	Jumlah dokumen capaian SDGs Kabupaten Muara Enim				1 dokumen	1 dokumen	487,983,632	480,173,500	253,229,400		Dana Transfer Umum- Dana Alokasi Umum	Mengembangk n Wilayah Untuk Mengurangi Kesenjangan Dan Menjamin Pemerataan	2. Penanggulanga n Kemiskinan dan Pengganguan	0	1 dokumen	700,000,000	Badan Perencanaan Pembangunan Daerah
5 01 03 2.0 1 07	Pelaksanaan Monitoring dan Evaluasi Penyusunan Dokumen Perencanaan Pembangunan Perangkat Daerah Bidang Pembangunan Manusia	Jumlah Laporan Pelaksanaan Penanganan dan Pencegahan Stunting				1 Dokumen	1 Dokumen	85,062,991	255,280,840	285,306,440		Dana Transfer Umum- Dana Alokasi Umum	Mengembangk n Wilayah Untuk Mengurangi Kesenjangan Dan Menjamin Pemerataan	2. Penanggulanga n Kemiskinan dan Pengganguan	0	1 Dokumen	90,144,219	Badan Perencanaan Pembangunan Daerah
5 01 03 2.0 1 08	Koordinasi Pelaksanaan Sinergitas dan Harmonisasi Perencanaan Pembangunan Daerah Bidang Pembangunan Manusia	Jumlah Dokumen Laporan Pelaksanaan Penanggulangan Kemiskinan Daerah (LP2KD) Jumlah Dokumen Rencana Aksi Tahunan (RAT) Terlaksananya rapat koordinasi TKPK Kabupaten Muara Enim				1 Dokumen	1 Dokumen 1 Dokumen 250 Peserta	776,668,896	485,079,560	596,868,160		Dana Transfer Umum- Dana Alokasi Umum	Mengembangk n Wilayah Untuk Mengurangi Kesenjangan Dan Menjamin Pemerataan	2. Penanggulanga n Kemiskinan dan Pengganguan	0	1 Dokumen 1 Dokumen 250 Peserta	780,000,000	Badan Perencanaan Pembangunan Daerah

**Rancangan Akhir Perubahan Rencana Kerja Pemerintah Daerah (RKPD)
Kabupaten Muara Enim
Tahun 2022**

Kode	Urusan/ Bidang Urusan/ Program/ Kegiatan/ Sub Kegiatan	Indikator Program/ Kegiatan/ Sub Kegiatan	Target Akhir Periode RPJMD	Realisasi Capaian RKPD Tahun 2020	Prakiraan Capaian Target RKPD Tahun 2021	Capaian Kinerja dan Kerangka Pendanaan							Kelompok Sasaran	Prakiraan Maju Rencana Tahun 2023		Perangkat Daerah Penanggung Jawab		
						Target 2022		Pagu Indikatif			Lokasi	Sumber Dana		Prioritas			Target	Pagu Indikatif
						Semula	Menjadi	RKPD 2022	APBD 2022	RKPD 2022 Perubahan				Nasional	Daerah			
5 01 03 2.0 2	Koordinasi Perencanaan Bidang Perekonomian dan SDA (Sumber Daya Alam)	Persentase arah, tahapan, prioritas pembangunan RPJPD dalam RPJMD Persentase keselarasan arah kebijakan pembangunan Persentase program pembangunan RPJMD dalam RENSTRA PD Persentase program pembangunan RPJMD dalam RKPD Persentase usulan masyarakat yang terserap/tertuang dalam dokumen perencanaan pembangunan	% % % % %	% % % % %	100 % 100 % 100 % 100 % 100 %	100 % 100 % 100 % 100 % 100 %	1,059,997,054	972,149,000	820,392,600					100 % 100 % 100 % 100 % 100 %	1,182,406,177			
5 01 03 2.0 01	Koordinasi Penyusunan Dokumen Perencanaan Pembangunan Daerah Bidang Perekonomian (RPJPD, RPJMD dan RKPD)	Tersedianya dokumen penyusunan bidang Perekonomian dan SDA Tersedianya dokumen penyusunan bidang Perekonomian dan SDA				1 Dokumen	1 Laporan 3 Dokumen	261,456,392	220,350,100	189,696,700		Dana Transfer Umum-Dana Alokasi Umum	Mengembangkan Wilayah Untuk Mengurangi Kesenjangan Dan Menjamin Pemerataan	1. Peningkatan Ketahanan Perekonomian melalui Penguatan Ekonomi Pedesaan, Pengembangan UMKM Unggul dan Industri Kreatif	0	1 Laporan 3 Dokumen	274,529,212	Badan Perencanaan Pembangunan Daerah
5 01 03 2.0 03	Pelaksanaan Monitoring dan Evaluasi Penyusunan Dokumen Perencanaan Pembangunan Perangkat Daerah Bidang Perekonomian	Jumlah dokumen laporan monitoring dan evaluasi bidang ekonomi				1 Laporan	1 Laporan	137,500,000	127,839,000	127,839,000		Dana Transfer Umum-Dana Alokasi Umum	Mengembangkan Wilayah Untuk Mengurangi Kesenjangan Dan Menjamin Pemerataan	1. Peningkatan Ketahanan Perekonomian melalui Penguatan Ekonomi Pedesaan, Pengembangan UMKM Unggul dan Industri Kreatif	0	1 Laporan	144,375,000	Badan Perencanaan Pembangunan Daerah
5 01 03 2.0 04	Koordinasi Pelaksanaan Sinergitas dan Harmonisasi Perencanaan Pembangunan Daerah Bidang Perekonomian	jumlah dokumen laporan hasil koordinasi bidang ekonomi tahun 2022				1 Dokumen	1 Dokumen	401,787,521	401,787,400	401,787,400		Dana Transfer Umum-Dana Alokasi Umum	Mengembangkan Wilayah Untuk Mengurangi Kesenjangan Dan Menjamin Pemerataan	1. Peningkatan Ketahanan Perekonomian melalui Penguatan Ekonomi Pedesaan, Pengembangan UMKM Unggul dan Industri Kreatif	0	1 Dokumen	464,064,587	Badan Perencanaan Pembangunan Daerah

**Rancangan Akhir Perubahan Rencana Kerja Pemerintah Daerah (RKPD)
Kabupaten Muara Enim
Tahun 2022**

Kode	Urusan/ Bidang Urusan/ Program/ Kegiatan/ Sub Kegiatan	Indikator Program/ Kegiatan/ Sub Kegiatan	Target Akhir Periode RPJMD	Realisasi Capaian RKPD Tahun 2020	Prakiraan Capaian Target RKPD Tahun 2021	Capaian Kinerja dan Kerangka Pendanaan								Kelompok Sasaran	Prakiraan Maju Rencana Tahun 2023		Perangkat Daerah Penanggung Jawab	
						Target 2022		Pagu Indikatif			Lokasi	Sumber Dana	Prioritas		Target	Pagu Indikatif		
						Semula	Menjadi	RKPD 2022	APBD 2022	RKPD 2022 Perubahan			Nasional					Daerah
5 01 03 2 07	Pelaksanaan Monitoring dan Evaluasi Penyusunan Dokumen Perencanaan Pembangunan Perangkat Daerah Bidang SDA	jumlah dokumen evaluasi kinerja bidang pertanian				1 Dokumen	1 Dokumen	259,253,141	222,172,500	101,069,500		Dana Transfer Umum-Dana Alokasi Umum	Mengembangkan Wilayah Untuk Mengurangi Kesenjangan Dan Menjamin Pemerataan	1. Peningkatan Ketahanan Perekonomian melalui Penguatan Ekonomi Pedesaan, Pengembangan UMKM Unggul dan Industri Kreatif	0	1 Dokumen	299,437,378	Badan Perencanaan Pembangunan Daerah
5 01 03 3	Koordinasi Perencanaan Bidang Infrastruktur dan Kewilayahan	Persentase arah, tahapan, prioritas pembangunan RPJPD dalam RPJMD Persentase keselarasan arah kebijakan pembangunan Persentase program pembangunan RPJMD dalam RENSTRA PD Persentase program pembangunan RPJMD dalam RKPD persentase realisasi program dan kegiatan yang direncanakan Persentase usulan masyarakat yang terserap/tertuang dalam dokumen perencanaan pembangunan	% % % % %	% % % % %	100 % 100 % 100 % 100 % 100 %	100 % 100 % 100 % 100 % 100 %		1,327,386,000	1,130,247,800	1,099,531,800					100 % 100 % 100 % 100 % 100 %	1,425,112,500		
5 01 03 3 01	Koordinasi Penyusunan Dokumen Perencanaan Pembangunan Daerah Bidang Infrastruktur (RPJPD, RPJMD dan RKPD)	Jumlah Dokumen rencana pembangunan bidang infrastruktur				2 Dokumen	2 Dokumen	536,750,000	737,863,400	655,598,300		Dana Transfer Umum-Dana Alokasi Umum	Mengembangkan Wilayah Untuk Mengurangi Kesenjangan Dan Menjamin Pemerataan	3. Pemantapan Infrastruktur Dasar yang Merata 3. Pemantapan Infrastruktur Dasar yang Merata 3. Pemantapan Infrastruktur Dasar yang Merata 3. Pemantapan Infrastruktur Dasar yang Merata	0	2 Dokumen	600,000,000	Badan Perencanaan Pembangunan Daerah
5 01 03 3 03	Pelaksanaan Monitoring dan Evaluasi Penyusunan Dokumen Perencanaan Pembangunan Perangkat Daerah Bidang Infrastruktur	Jumlah laporan monitoring dan evaluasi pelaksanaan renja bidang infrastruktur				1 Laporan	1 Laporan	65,785,000	130,429,700	123,350,100	Semua Kab/Kota, Semua Kecamatan Semua Kelurahan	Dana Transfer Umum-Dana Alokasi Umum	Mengembangkan Wilayah Untuk Mengurangi Kesenjangan Dan Menjamin Pemerataan	3. Pemantapan Infrastruktur Dasar yang Merata	0	1 Laporan	69,074,250	Badan Perencanaan Pembangunan Daerah

**Rancangan Akhir Perubahan Rencana Kerja Pemerintah Daerah (RKPD)
Kabupaten Muara Enim
Tahun 2022**

Kode	Urusan/ Bidang Urusan/ Program/ Kegiatan/ Sub Kegiatan	Indikator Program/ Kegiatan/ Sub Kegiatan	Target Akhir Period e RPJMD	Realisasi Capaian RKPD Tahun 2020	Prakiraan Capaian Target RKPD Tahun 2021	Capaian Kinerja dan Kerangka Pendanaan							Kelompok Sasaran	Prakiraan Maju Rencana Tahun 2023		Perangkat Daerah Penanggung Jawab		
						Target 2022		Pagu Indikatif			Lokasi	Sumber Dana		Prioritas			Target	Pagu Indikatif
						Semula	Menjadi	RKPD 2022	APBD 2022	RKPD 2022 Perubahan				Nasional	Daerah			
5 01 03 2.0 3 05	Koordinasi Penyusunan Dokumen Perencanaan Pembangunan Daerah Bidang Kewilayahan (RPJPD, RPJMD dan RKPD)	Jumlah laporan koordinasi penyusunan dokumen perencanaan pembangunan daerah bidang kewilayahan				1 Laporan	1 Laporan	172,495,000	196,709,700	189,922,900		Dana Transfer Umum- Dana Alokasi Umum	Mengembangk n Wilayah Untuk Mengurangi Kesenjangan Dan Menjamin Pemerataan	6. Peningkatan Kualitas Lingkungan Hidup dan Ketahanan Bencana	0	1 Laporan	181,119,750	Badan Perencanaan Pembangunan Daerah
5 01 03 2.0 3 07	Pelaksanaan Monitoring dan Evaluasi Penyusunan Dokumen Perencanaan Pembangunan Perangkat Daerah Bidang Kewilayahan	Jumlah laporan monitoring dan evaluasi pelaksanaan renja bidang kewilayahan				1 Laporan	1 Laporan	65,245,000	65,245,000	61,345,000		Dana Transfer Umum - Dana Alokasi Umum	Mengembangk n Wilayah Untuk Mengurangi Kesenjangan Dan Menjamin Pemerataan	6. Peningkatan Kualitas Lingkungan Hidup dan Ketahanan Bencana	0	1 Laporan	68,507,250	Badan Perencanaan Pembangunan Daerah
5 01 03 2.0 3 08	Koordinasi Pelaksanaan Sinergitas dan Harmonisasi Perencanaan Pembangunan Daerah Bidang Kewilayahan	Jumlah laporan kinerja pelaksanaan program kegiatan bidang kewilayahan yang bersumber dari dana APBN dan APBD Provinsi				1 Laporan	1 Laporan	102,865,000	0	69,315,500			Mengembangk n Wilayah Untuk Mengurangi Kesenjangan Dan Menjamin Pemerataan	6. Peningkatan Kualitas Lingkungan Hidup dan Ketahanan Bencana	0	1 Laporan	108,008,250	Badan Perencanaan Pembangunan Daerah
TOTAL								14,627,500,714	14,257,193,392	15,600,142,174							18,221,297,729	

**Rancangan Akhir Perubahan Rencana Kerja Pemerintah Daerah (RKPD)
Kabupaten Muara Enim
Tahun 2022**

Kode	Urusan/ Bidang Urusan/ Program/ Kegiatan/ Sub Kegiatan	Indikator Program/ Kegiatan/ Sub Kegiatan	Target Akhir Periode RPJMD	Realisasi Capaian RKPD Tahun 2020	Prakiraan Capaian Target RKPD Tahun 2021	Capaian Kinerja dan Kerangka Pendanaan						Kelompok Sasaran	Prakiraan Maju Rencana Tahun 2023		Perangkat Daerah Penanggung Jawab				
						Target 2022		Pagu Indikatif			Lokasi		Sumber Dana	Prioritas		Target	Pagu Indikatif		
						Semula	Menjadi	RKPD 2022	APBD 2022	RKPD 2022 Perubahan				Nasional				Daerah	
5																			
UNSUR PENUNJANG URUSAN PEMERINTAHAN																			
5	02								627,823,883,294	509,131,041,927	523,524,853,125						742,400,445,837		
KEUANGAN																			
5	02	01							182,811,476,179	76,134,773,992	77,886,842,922						100 persen	241,406,797,810	
5	02	01	2.0 1						141,004,400	132,408,600	98,897,000						100 Persen	155,104,840	
5	02	01	2.0 1	02					18,413,600	18,413,400	23,887,000	Kab. Muara Enim, Muara Enim, Pasar I Muara Enim	PENDAPATAN ASLI DAERAH (PAD)	Memperkuat Stabilitas Polhukhankam Dan Transformasi Pelayanan Publik	5. Peningkatan Kualitas Tata Kelola Pemerintah dan Pelayanan Publik	0	1 Dokumen	20,254,960	Badan Pengelolaan Keuangan dan Aset Daerah
5	02	01	2.0 1	03					18,413,600	18,413,300	17,728,000	Kab. Muara Enim, Muara Enim, Pasar I Muara Enim	PENDAPATAN ASLI DAERAH (PAD)	Memperkuat Stabilitas Polhukhankam Dan Transformasi Pelayanan Publik	5. Peningkatan Kualitas Tata Kelola Pemerintah dan Pelayanan Publik	0	1 Dokumen	20,254,960	Badan Pengelolaan Keuangan dan Aset Daerah
5	02	01	2.0 1	04					18,413,600	18,413,600	9,049,000	Kab. Muara Enim, Muara Enim, Pasar I Muara Enim	PENDAPATAN ASLI DAERAH (PAD)	Memperkuat Stabilitas Polhukhankam Dan Transformasi Pelayanan Publik	5. Peningkatan Kualitas Tata Kelola Pemerintah dan Pelayanan Publik	0	1 Dokumen	20,254,960	Badan Pengelolaan Keuangan dan Aset Daerah
5	02	01	2.0 1	05					18,413,600	18,413,500	11,620,000	Kab. Muara Enim, Muara Enim, Pasar I Muara Enim	PENDAPATAN ASLI DAERAH (PAD)	Memperkuat Stabilitas Polhukhankam Dan Transformasi Pelayanan Publik	5. Peningkatan Kualitas Tata Kelola Pemerintah dan Pelayanan Publik	0	1 Dokumen	20,254,960	Badan Pengelolaan Keuangan dan Aset Daerah
5	02	01	2.0 1	06					29,388,000	29,387,900	21,585,200	Kab. Muara Enim, Muara Enim, Pasar I Muara Enim	PENDAPATAN ASLI DAERAH (PAD)	Memperkuat Stabilitas Polhukhankam Dan Transformasi Pelayanan Publik	5. Peningkatan Kualitas Tata Kelola Pemerintah dan Pelayanan Publik	0	3 Dokumen	32,326,800	Badan Pengelolaan Keuangan dan Aset Daerah

**Rancangan Akhir Perubahan Rencana Kerja Pemerintah Daerah (RKPD)
Kabupaten Muara Enim
Tahun 2022**

Kode	Urusan/ Bidang Urusan/ Program/ Kegiatan/ Sub Kegiatan	Indikator Program/ Kegiatan/ Sub Kegiatan	Target Akhir Period e RPJMD	Realisasi Capaian RKPD Tahun 2020	Prakiraan Capaian Target RKPD Tahun 2021	Capaian Kinerja dan Kerangka Pendanaan							Kelompok Sasaran	Prakiraan Maju Rencana Tahun 2023		Perangkat Daerah Penanggung Jawab		
						Target 2022		Pagu Indikatif			Lokasi	Sumber Dana		Prioritas			Target	Pagu Indikatif
						Semula	Menjadi	RKPD 2022	APBD 2022	RKPD 2022 Perubahan				Nasional	Daerah			
5.02.01.2.01.07	Evaluasi Kinerja Perangkat Daerah	Jumlah Dokumen Evaluasi				6 Dokumen	6 Dokumen	37,962,000	29,366,900	15,027,800	Kab. Muara Enim, Muara Enim, Pasar I Muara Enim	PENDAPATAN ASLI DAERAH (PAD)	Memperkuat Stabilitas Polhukhankam Dan Transformasi Pelayanan Publik	5. Peningkatan Kualitas Tata Kelola Pemerintah dan Pelayanan Publik	0	6 Dokumen	41,758,200	Badan Pengelolaan Keuangan dan Aset Daerah
5.02.01.2.02	Administrasi Keuangan Perangkat Daerah	Persentase Capaian Kinerja Keuangan	Persen		Persen	100 Persen	100 Persen	180,007,381,447	72,776,763,667	74,068,939,796					100 Persen	238,322,293,605		
5.02.01.2.02.01	Penyediaan Gaji dan Tunjangan ASN	Jumlah Dokumen Penyediaan Gaji dan Tunjangan				12 Dokumen	12 Dokumen	179,495,875,025	72,265,257,632	73,402,283,383	Kab. Muara Enim, Muara Enim, Pasar I Muara Enim	Dana Transfer Umum-Dana Alokasi Umum	Memperkuat Stabilitas Polhukhankam Dan Transformasi Pelayanan Publik	5. Peningkatan Kualitas Tata Kelola Pemerintah dan Pelayanan Publik	0	12 Dokumen	237,759,636,540	Badan Pengelolaan Keuangan dan Aset Daerah
5.02.01.2.02.02	Penyediaan Administrasi Pelaksanaan Tugas ASN	Jumlah Kegiatan Administrasi Pelaksanaan Tugas ASN				3 Dokumen	3 Dokumen	311,507,000	311,507,000	466,657,378	Kab. Muara Enim, Muara Enim, Pasar I Muara Enim	PENDAPATAN ASLI DAERAH (PAD)	Memperkuat Stabilitas Polhukhankam Dan Transformasi Pelayanan Publik	5. Peningkatan Kualitas Tata Kelola Pemerintah dan Pelayanan Publik	0	3 Dokumen	342,657,700	Badan Pengelolaan Keuangan dan Aset Daerah
5.02.01.2.02.05	Koordinasi dan Penyusunan Laporan Keuangan Akhir Tahun SKPD	Jumlah Laporan Keuangan Akhir Tahun SKPD				1 Dokumen	1 Laporan	99,999,705	99,999,635	99,999,635	Kab. Muara Enim, Muara Enim, Pasar I Muara Enim	PENDAPATAN ASLI DAERAH (PAD)	Memperkuat Stabilitas Polhukhankam Dan Transformasi Pelayanan Publik	5. Peningkatan Kualitas Tata Kelola Pemerintah dan Pelayanan Publik	0	1 Laporan	109,999,676	Badan Pengelolaan Keuangan dan Aset Daerah
5.02.01.2.02.07	Koordinasi dan Penyusunan Laporan Keuangan Bulanan/Triwulanan/Semesteran SKPD	Jumlah laporan Keuangan bulanan/Triwulan/Semesteran SKPD				1 Dokumen	12 Laporan	99,999,717	99,999,400	99,999,400	Kab. Muara Enim, Muara Enim, Pasar I Muara Enim	PENDAPATAN ASLI DAERAH (PAD)	Memperkuat Stabilitas Polhukhankam Dan Transformasi Pelayanan Publik	5. Peningkatan Kualitas Tata Kelola Pemerintah dan Pelayanan Publik	0	12 Laporan	109,999,689	Badan Pengelolaan Keuangan dan Aset Daerah
5.02.01.2.03	Administrasi Barang Milik Daerah pada Perangkat Daerah	Cakupan Layanan Administrasi Barang Milik daerah	Persen		Persen	100 Persen	100 Persen	129,977,000	129,977,000	125,554,450					100 Persen	142,974,700		
5.02.01.2.03.02	Pengamanan Barang Milik Daerah SKPD	Jumlah Dokumen Pengamanan Barang Milik Daerah SKPD				60 Unit	1 Dokumen	129,977,000	129,977,000	125,554,450	Kab. Muara Enim, Muara Enim, Pasar I Muara Enim	PENDAPATAN ASLI DAERAH (PAD)	Memperkuat Stabilitas Polhukhankam Dan Transformasi Pelayanan Publik	5. Peningkatan Kualitas Tata Kelola Pemerintah dan Pelayanan Publik	0	1 Dokumen	142,974,700	Badan Pengelolaan Keuangan dan Aset Daerah

**Rancangan Akhir Perubahan Rencana Kerja Pemerintah Daerah (RKPD)
Kabupaten Muara Enim
Tahun 2022**

Kode	Urusan/ Bidang Urusan/ Program/ Kegiatan/ Sub Kegiatan	Indikator Program/ Kegiatan/ Sub Kegiatan	Target Akhir Period e RPJMD	Realisasi Capaian RKPD Tahun 2020	Prakiraan Capaian Target RKPD Tahun 2021	Capaian Kinerja dan Kerangka Pendanaan							Kelompok Sasaran	Prakiraan Maju Rencana Tahun 2023		Perangkat Daerah Penanggung Jawab		
						Target 2022		Pagu Indikatif			Lokasi	Sumber Dana		Prioritas			Target	Pagu Indikatif
						Semula	Menjadi	RKPD 2022	APBD 2022	RKPD 2022 Perubahan				Nasional	Daerah			
5 02 01 2.0 5	Administrasi Kepegawaian Perangkat Daerah	Cakupan Layanan Administrasi Kepegawaian	Persen		Persen	100 Persen	100 Persen	33,000,000	31,500,000	18,000,000					100 Persen	36,300,000		
5 02 01 2.0 5 09	Pendidikan dan Pelatihan Pegawai Berdasarkan Tugas dan Fungsi	Jumlah pegawai berdasarkan tugas dan fungsi yang mengikuti pendidikan dan pelatihan				12 Orang	6 Orang	33,000,000	31,500,000	18,000,000	Kab. Muara Enim, Muara Enim, Pasar I Muara Enim	PENDAPATAN ASLI DAERAH (PAD)	Memperkuat Stabilitas Polhukhankam Dan Transformasi Pelayanan Publik	5. Peningkatan Kualitas Tata Kelola Pemerintah dan Pelayanan Publik	0	6 Orang	36,300,000	Badan Pengelolaan Keuangan dan Aset Daerah
5 02 01 2.0 6	Administrasi Umum Perangkat Daerah	Cakupan Layanan Administrasi Umum	Persen		Persen	100 Persen	100 Persen	1,439,202,460	1,746,026,472	2,366,185,354					100 Persen	1,583,122,706		
5 02 01 2.0 6 01	Penyediaan Komponen Instalasi Listrik/Penerangan Bangunan Kantor	Jumlah paket komponen instalasi listrik/penerangan bangunan kantor yang disediakan				10 Jenis	1 paket	30,318,062	30,318,062	36,678,062	Kab. Muara Enim, Muara Enim, Pasar I Muara Enim	PENDAPATAN ASLI DAERAH (PAD)	Memperkuat Stabilitas Polhukhankam Dan Transformasi Pelayanan Publik	5. Peningkatan Kualitas Tata Kelola Pemerintah dan Pelayanan Publik	0	1 paket	33,349,868	Badan Pengelolaan Keuangan dan Aset Daerah
5 02 01 2.0 6 02	Penyediaan Peralatan dan Perlengkapan Kantor	Jumlah paket peralatan dan perlengkapan kantor yang disediakan				5 Jenis	19 paket	252,200,000	484,018,912	1,211,983,912	Kab. Muara Enim, Muara Enim, Pasar I Muara Enim	PENDAPATAN ASLI DAERAH (PAD)	Memperkuat Stabilitas Polhukhankam Dan Transformasi Pelayanan Publik	5. Peningkatan Kualitas Tata Kelola Pemerintah dan Pelayanan Publik	0	19 paket	277,420,000	Badan Pengelolaan Keuangan dan Aset Daerah
5 02 01 2.0 6 04	Penyediaan Bahan Logistik Kantor	Jumlah paket bahan logistik kantor yang disediakan				71 Jenis	5 paket	275,499,206	357,100,386	315,077,260	Kab. Muara Enim, Muara Enim, Pasar I Muara Enim	PENDAPATAN ASLI DAERAH (PAD)	Memperkuat Stabilitas Polhukhankam Dan Transformasi Pelayanan Publik	5. Peningkatan Kualitas Tata Kelola Pemerintah dan Pelayanan Publik	0	5 paket	303,049,127	Badan Pengelolaan Keuangan dan Aset Daerah
5 02 01 2.0 6 05	Penyediaan Barang Cetak dan Penggandaan	Jumlah paket barang cetak dan penggandaan yang disediakan				11 Jenis	1 paket	170,961,192	175,952,620	225,380,620	Kab. Muara Enim, Muara Enim, Pasar I Muara Enim	PENDAPATAN ASLI DAERAH (PAD)	Memperkuat Stabilitas Polhukhankam Dan Transformasi Pelayanan Publik	5. Peningkatan Kualitas Tata Kelola Pemerintah dan Pelayanan Publik	0	1 paket	188,057,311	Badan Pengelolaan Keuangan dan Aset Daerah
5 02 01 2.0 6 06	Penyediaan Bahan Bacaan dan Peraturan Perundang- undangan	Jumlah Dokumen Bahan Bacaan dan Peraturan Perundang- undangan yang Disediakan				4 Penerbit	4 Dokumen	53,944,000	42,356,500	34,356,500	Kab. Muara Enim, Muara Enim, Pasar I Muara Enim	PENDAPATAN ASLI DAERAH (PAD)	Memperkuat Stabilitas Polhukhankam Dan Transformasi Pelayanan Publik	5. Peningkatan Kualitas Tata Kelola Pemerintah dan Pelayanan Publik	0	4 Dokumen	59,338,400	Badan Pengelolaan Keuangan dan Aset Daerah

**Rancangan Akhir Perubahan Rencana Kerja Pemerintah Daerah (RKPD)
Kabupaten Muara Enim
Tahun 2022**

Kode	Urusan/ Bidang Urusan/ Program/ Kegiatan/ Sub Kegiatan	Indikator Program/ Kegiatan/ Sub Kegiatan	Target Akhir Periode RPJMD	Realisasi Capaian RKPD Tahun 2020	Prakiraan Capaian Target RKPD Tahun 2021	Capaian Kinerja dan Kerangka Pendanaan							Kelompok Sasaran	Prakiraan Maju Rencana Tahun 2023		Perangkat Daerah Penanggung Jawab		
						Target 2022		Pagu Indikatif			Lokasi	Sumber Dana		Prioritas			Target	Pagu Indikatif
						Semula	Menjadi	RKPD 2022	APBD 2022	RKPD 2022 Perubahan				Nasional	Daerah			
5.02.01.2.06.09	Penyelenggaraan Rapat Koordinasi dan Konsultasi SKPD	Jumlah Laporan Penyelenggaraan Rapat Koordinasi dan Konsultasi SKPD				120 Orang	35 Laporan	656,280,000	656,279,992	542,709,000	Kab. Muara Enim, Muara Enim, Pasar I Muara Enim	Dana Transfer Umum - Dana Bagi Hasil	Memperkuat Stabilitas Polhukhankam Dan Transformasi Pelayanan Publik	5. Peningkatan Kualitas Tata Kelola Pemerintah dan Pelayanan Publik	0	35 Laporan	721,908,000	Badan Pengelolaan Keuangan dan Aset Daerah
5.02.01.2.08	Penyediaan Jasa Penunjang Urusan Pemerintahan Daerah	Persentase Pemenuhan Layanan Penyediaan Jasa Penunjang Urusan Pemerintahan Daerah	Persen		Persen	100 Persen	100 Persen	663,036,200	650,393,581	611,799,600					100 Persen	729,339,820		
5.02.01.2.08.01	Penyediaan Jasa Surat Menyurat	Jumlah Laporan Penyediaan Jasa Surat Menyurat				800 Materai	1 Laporan	11,154,000	11,151,400	15,724,600	Kab. Muara Enim, Muara Enim, Pasar I Muara Enim	PENDAPATAN ASLI DAERAH (PAD)	Memperkuat Stabilitas Polhukhankam Dan Transformasi Pelayanan Publik	5. Peningkatan Kualitas Tata Kelola Pemerintah dan Pelayanan Publik	0	1 Laporan	12,269,400	Badan Pengelolaan Keuangan dan Aset Daerah
5.02.01.2.08.02	Penyediaan Jasa Komunikasi, Sumber Daya Air dan Listrik	Jumlah Laporan Penyediaan Jasa Komunikasi, Sumber Daya Air dan Listrik yang disediakan				4 Rekening	12 Laporan	330,562,200	330,562,181	287,395,000	Kab. Muara Enim, Muara Enim, Pasar I Muara Enim	PENDAPATAN ASLI DAERAH (PAD)	Memperkuat Stabilitas Polhukhankam Dan Transformasi Pelayanan Publik	5. Peningkatan Kualitas Tata Kelola Pemerintah dan Pelayanan Publik	0	12 Laporan	363,618,420	Badan Pengelolaan Keuangan dan Aset Daerah
5.02.01.2.08.04	Penyediaan Jasa Pelayanan Umum Kantor	Jumlah Laporan Penyediaan Jasa Pelayanan Umum Kantor yang disediakan				2 Unit	2 Unit	321,320,000	308,680,000	308,680,000	Kab. Muara Enim, Muara Enim, Pasar I Muara Enim	PENDAPATAN ASLI DAERAH (PAD)	Memperkuat Stabilitas Polhukhankam Dan Transformasi Pelayanan Publik	5. Peningkatan Kualitas Tata Kelola Pemerintah dan Pelayanan Publik	0	2 Unit	353,452,000	Badan Pengelolaan Keuangan dan Aset Daerah
5.02.01.2.09	Pemeliharaan Barang Milik Daerah Penunjang Urusan Pemerintahan Daerah	Cakupan Layanan Pemeliharaan Barang Milik Daerah Penunjang Urusan Pemerintahan Daerah	Persen		Persen	100 Persen	100 Persen	397,874,672	667,704,672	597,466,722					100 Persen	437,662,139		
5.02.01.2.09.02	Penyediaan Jasa Pemeliharaan, Biaya Pemeliharaan, Pajak, dan Perizinan Kendaraan Dinas Operasional atau Lapangan	Jumlah Kendaraan Dinas Operasional atau Lapangan yang dipelihara dan dibayarkan pajak dan perizinannya				25 Buku 12 Unit	25 Buku 12 Unit	145,604,672	145,604,672	144,796,722	Kab. Muara Enim, Muara Enim, Pasar I Muara Enim	PENDAPATAN ASLI DAERAH (PAD)	Memperkuat Stabilitas Polhukhankam Dan Transformasi Pelayanan Publik	5. Peningkatan Kualitas Tata Kelola Pemerintah dan Pelayanan Publik	0	25 Buku 12 Unit	160,165,139	Badan Pengelolaan Keuangan dan Aset Daerah

**Rancangan Akhir Perubahan Rencana Kerja Pemerintah Daerah (RKPD)
Kabupaten Muara Enim
Tahun 2022**

Kode	Urusan/ Bidang Urusan/ Program/ Kegiatan/ Sub Kegiatan	Indikator Program/ Kegiatan/ Sub Kegiatan	Target Akhir Period e RPJMD	Realisasi Capaian RKPD Tahun 2020	Prakiraan Capaian Target RKPD Tahun 2021	Capaian Kinerja dan Kerangka Pendanaan							Kelompok Sasaran	Prakiraan Maju Rencana Tahun 2023		Perangkat Daerah Penanggung Jawab		
						Target 2022		Pagu Indikatif			Lokasi	Sumber Dana		Prioritas			Target	Pagu Indikatif
						Semula	Menjadi	RKPD 2022	APBD 2022	RKPD 2022 Perubahan				Nasional	Daerah			
5.02.01.2.09.09	Pemeliharaan/Rehabilitasi Gedung Kantor dan Bangunan Lainnya	Jumlah gedung kantor dan bangunan lainnya dipelihara/direhabilitasi				1 Unit	1 Unit	155,000,000	425,000,000	320,000,000	Kab. Muara Enim, Muara Enim, Pasar I Muara Enim	PENDAPATAN ASLI DAERAH (PAD)	Memperkuat Stabilitas Polhukhankam Dan Transformasi Pelayanan Publik	5. Peningkatan Kualitas Tata Kelola Pemerintah dan Pelayanan Publik	0	1 Unit	170,500,000	Badan Pengelolaan Keuangan dan Aset Daerah
5.02.01.2.09.10	Pemeliharaan/Rehabilitasi Sarana dan Prasarana Gedung Kantor atau Bangunan Lainnya	Jumlah Sarana dan Prasarana Gedung Kantor atau Bangunan Lainnya yang dipelihara/direhabilitasi				6 Jenis	6 Jenis	45,780,000	45,780,000	45,780,000	Kab. Muara Enim, Muara Enim, Pasar I Muara Enim	PENDAPATAN ASLI DAERAH (PAD)	Memperkuat Stabilitas Polhukhankam Dan Transformasi Pelayanan Publik	5. Peningkatan Kualitas Tata Kelola Pemerintah dan Pelayanan Publik	0	6 Jenis	50,358,000	Badan Pengelolaan Keuangan dan Aset Daerah
5.02.01.2.09.11	Pemeliharaan/Rehabilitasi Sarana dan Prasarana Pendukung Gedung Kantor atau Bangunan Lainnya	Jumlah sarana dan prasarana pendukung gedung kantor atau bangunan lainnya yang dipelihara/direhabilitasi				5 Jenis	5 Jenis	51,490,000	51,320,000	86,890,000	Kab. Muara Enim, Muara Enim, Pasar I Muara Enim	PENDAPATAN ASLI DAERAH (PAD)	Memperkuat Stabilitas Polhukhankam Dan Transformasi Pelayanan Publik	5. Peningkatan Kualitas Tata Kelola Pemerintah dan Pelayanan Publik	0	5 Jenis	56,639,000	Badan Pengelolaan Keuangan dan Aset Daerah
5.02.02	PROGRAM PENGELOLAAN KEUANGAN DAERAH	Opini BPK terhadap Laporan Keuangan	Penilaian BPK		Penilaian BPK	WTP Penilaian BPK	WTP Penilaian BPK	440,808,352,499	429,491,998,435	436,808,698,823						WTP Penilaian BPK	496,369,187,950	
5.02.02.2.01	Koordinasi dan Penyusunan Rencana Anggaran Daerah	Penetapan PERDA dan PERBUP APBD Tepat Waktu Persentase Sinkronisasi Program dan Kegiatan yang Teralokasi antara KUA	Persen Persen		Persen Persen	100 Persen 100 Persen	100 Persen 100 Persen	2,050,561,500	2,050,561,400	2,050,561,100						100 Persen 100 Persen	2,255,617,650	
5.02.02.2.01.01	Koordinasi dan Penyusunan KUA dan PPAS	Jumlah Dokumen Penyusunan KUA dan PPAS				1 Dokumen	1 Dokumen	479,200,000	479,200,000	472,432,000	Kab. Muara Enim, Muara Enim, Pasar I Muara Enim	PENDAPATAN ASLI DAERAH (PAD)	Memperkuat Stabilitas Polhukhankam Dan Transformasi Pelayanan Publik	5. Peningkatan Kualitas Tata Kelola Pemerintah dan Pelayanan Publik	0	1 Dokumen	527,120,000	Badan Pengelolaan Keuangan dan Aset Daerah
5.02.02.2.01.02	Koordinasi dan Penyusunan Perubahan KUA dan Perubahan PPAS	Jumlah Dokumen Penyusunan Perubahan KUA dan PPAS				1 Dokumen	1 Dokumen	479,200,000	479,200,000	476,410,000	Kab. Muara Enim, Muara Enim, Pasar I Muara Enim	PENDAPATAN ASLI DAERAH (PAD)	Memperkuat Stabilitas Polhukhankam Dan Transformasi Pelayanan Publik	5. Peningkatan Kualitas Tata Kelola Pemerintah dan Pelayanan Publik	0	1 Dokumen	527,120,000	Badan Pengelolaan Keuangan dan Aset Daerah

**Rancangan Akhir Perubahan Rencana Kerja Pemerintah Daerah (RKPD)
Kabupaten Muara Enim
Tahun 2022**

Kode	Urusan/ Bidang Urusan/ Program/ Kegiatan/ Sub Kegiatan	Indikator Program/ Kegiatan/ Sub Kegiatan	Target Akhir Period e RPJMD	Realisasi Capaian RKPD Tahun 2020	Prakiraan Capaian Target RKPD Tahun 2021	Capaian Kinerja dan Kerangka Pendanaan							Kelompok Sasaran	Prakiraan Maju Rencana Tahun 2023		Perangkat Daerah Penanggung Jawab		
						Target 2022		Pagu Indikatif			Lokasi	Sumber Dana		Prioritas			Target	Pagu Indikatif
						Semula	Menjadi	RKPD 2022	APBD 2022	RKPD 2022 Perubahan				Nasional	Daerah			
5.02.02.2.01.07	Koordinasi dan Penyusunan Peraturan Daerah tentang APBD dan Peraturan Kepala Daerah tentang Penjabaran APBD	Jumlah Dokumen Rancangan Peraturan Daerah Tentang APBD dan Jumlah Dokumen Rancangan Peraturan KDH tentang Penjabaran APBD				1 Dokumen	1 Dokumen	564,142,500	564,142,400	555,214,400	Kab. Muara Enim, Muara Enim, Pasar I Muara Enim	Dana Transfer Umum - Dana Bagi Hasil	Memperkuat Stabilitas Polhukhankam Dan Transformasi Pelayanan Publik	5. Peningkatan Kualitas Tata Kelola Pemerintah dan Pelayanan Publik	0	1 Dokumen	620,556,750	Badan Pengelolaan Keuangan dan Aset Daerah
5.02.02.2.01.08	Koordinasi dan Penyusunan Peraturan Daerah tentang Perubahan APBD dan Peraturan Kepala Daerah tentang Penjabaran Perubahan APBD	Jumlah Dokumen Rancangan Peraturan Daerah Tentang Perubahan APBD dan Jumlah Dokumen Rancangan Peraturan KDH tentang Penjabaran Perubahan APBD				1 Dokumen	1 Dokumen	528,019,000	528,019,000	546,504,700	Kab. Muara Enim, Muara Enim, Pasar I Muara Enim	Dana Transfer Umum - Dana Bagi Hasil	Memperkuat Stabilitas Polhukhankam Dan Transformasi Pelayanan Publik	5. Peningkatan Kualitas Tata Kelola Pemerintah dan Pelayanan Publik	0	1 Dokumen	580,820,900	Badan Pengelolaan Keuangan dan Aset Daerah
5.02.02.2.02	Koordinasi dan Pengelolaan Perbendaharaan Daerah	Realisasi APBD yang Terserap	Persen		Persen	100 Persen	100 Persen	12,020,893,246	12,020,893,246	8,532,943,246					100 Persen	13,222,982,571		
5.02.02.2.02.01	Koordinasi dan Pengelolaan Kas Daerah	Jumlah Dokumen Koordinasi dan Pengelolaan Kas Daerah				1 Dokumen	1 Dokumen	1,261,492,000	1,261,492,000	1,523,542,000	Kab. Muara Enim, Muara Enim, Pasar I Muara Enim	Dana Transfer Umum - Dana Bagi Hasil	Memperkuat Stabilitas Polhukhankam Dan Transformasi Pelayanan Publik	5. Peningkatan Kualitas Tata Kelola Pemerintah dan Pelayanan Publik	0	1 Dokumen	1,387,641,200	Badan Pengelolaan Keuangan dan Aset Daerah
5.02.02.2.02.03	Penyiapan, Pelaksanaan Pengendalian dan Penerbitan Anggaran Kas dan SPD	Jumlah Dokumen Anggaran Kas dan SPD				1 Dokumen	1 Dokumen	55,212,805	55,212,805	55,212,805	Kab. Muara Enim, Muara Enim, Pasar I Muara Enim	PENDAPATAN ASLI DAERAH (PAD)	Memperkuat Stabilitas Polhukhankam Dan Transformasi Pelayanan Publik	5. Peningkatan Kualitas Tata Kelola Pemerintah dan Pelayanan Publik	0	1 Dokumen	60,734,086	Badan Pengelolaan Keuangan dan Aset Daerah
5.02.02.2.02.08	Koordinasi Pelaksanaan Piutang dan Utang Daerah yang Timbul Akibat Pengelolaan Kas, Pelaksanaan Analisis Pembiayaan dan Penempatan Uang Daerah sebagai Optimalisasi Kas	Jumlah Dokumen dan Laporan Koordinasi Pelaksanaan Piutang dan Utang Daerah yang Timbul Akibat Pengelolaan Kas, Pelaksanaan Analisis Pembiayaan dan Penempatan Uang Daerah sebagai Optimalisasi Kas				1 Dokumen	1 Dokumen	9,750,000,000	9,750,000,000	6,000,000,000	Kab. Muara Enim, Muara Enim, Pasar I Muara Enim	Dana Transfer Umum - Dana Bagi Hasil	Memperkuat Stabilitas Polhukhankam Dan Transformasi Pelayanan Publik	5. Peningkatan Kualitas Tata Kelola Pemerintah dan Pelayanan Publik	0	1 Dokumen	10,725,000,000	Badan Pengelolaan Keuangan dan Aset Daerah
5.02.02.2.02.09	Rekonsiliasi Data Penerimaan dan Pengeluaran Kas serta Pemungutan dan Pemotongan Atas SP2D dengan Instansi Terkait	Jumlah Dokumen dan Laporan Rekonsiliasi Data Penerimaan dan Pengeluaran Kas serta Pemungutan dan Pemotongan Atas SP2D dengan Instansi Terkait				3 Dokumen	3 Dokumen	647,253,449	647,253,449	647,253,449	Kab. Muara Enim, Muara Enim, Pasar I Muara Enim	Dana Transfer Umum - Dana Bagi Hasil	Memperkuat Stabilitas Polhukhankam Dan Transformasi Pelayanan Publik	5. Peningkatan Kualitas Tata Kelola Pemerintah dan Pelayanan Publik	0	3 Dokumen	711,978,794	Badan Pengelolaan Keuangan dan Aset Daerah

**Rancangan Akhir Perubahan Rencana Kerja Pemerintah Daerah (RKPD)
Kabupaten Muara Enim
Tahun 2022**

Kode	Urusan/ Bidang Urusan/ Program/ Kegiatan/ Sub Kegiatan	Indikator Program/ Kegiatan/ Sub Kegiatan	Target Akhir Period e RPJMD	Realisasi Capaian RKPD Tahun 2020	Prakiraan Capaian Target RKPD Tahun 2021	Capaian Kinerja dan Kerangka Pendanaan							Kelompok Sasaran	Prakiraan Maju Rencana Tahun 2023		Perangkat Daerah Penanggung Jawab		
						Target 2022		Pagu Indikatif			Lokasi	Sumber Dana		Prioritas			Target	Pagu Indikatif
						Semula	Menjadi	RKPD 2022	APBD 2022	RKPD 2022 Perubahan				Nasional	Daerah			
5.02.02.2.02.11	Pembinaan Penatausahaan Keuangan Pemerintah Kabupaten/Kota	Jumlah Aparatur yang Menikuti Pembinaan Penatausahaan Keuangan Pemerintah Kabupaten/Kota				90 Orang	90 Orang	306,934,992	306,934,992	306,934,992	Kab. Muara Enim, Muara Enim, Pasar I Muara Enim	PENDAPATAN ASLI DAERAH (PAD)	Memperkuat Stabilitas Polhukhankam Dan Transformasi Pelayanan Publik	5. Peningkatan Kualitas Tata Kelola Pemerintah dan Pelayanan Publik	0	90 Orang	337,628,491	Badan Pengelolaan Keuangan dan Aset Daerah
5.02.02.2.03	Koordinasi dan Pelaksanaan Akuntansi dan Pelaporan Keuangan Daerah	Penyusunan Laporan keuangan Daerah tepat Waktu	Tepat Waktu		Tepat Waktu	100 Tepat Waktu	100 Tepat Waktu	1,933,778,753	1,933,778,745	1,893,674,400					100 Tepat Waktu	2,127,156,829		
5.02.02.2.03.02	Rekonsiliasi dan Verifikasi Aset, Kewajiban, Ekuitas, Pendapatan, Belanja, Pembiayaan, Pendapatan-LO dan Beban	Jumlah Dokumen dan Laporan Rekonsiliasi dan Verifikasi Aset, Kewajiban, Ekuitas, Pendapatan, Belanja, Pembiayaan, Pendapatan-LO dan Beban				7 Dokumen	7 Dokumen	112,749,808	112,749,800	112,749,800	Kab. Muara Enim, Muara Enim, Pasar I Muara Enim	PENDAPATAN ASLI DAERAH (PAD)	Memperkuat Stabilitas Polhukhankam Dan Transformasi Pelayanan Publik	5. Peningkatan Kualitas Tata Kelola Pemerintah dan Pelayanan Publik	0	7 Dokumen	124,024,789	Badan Pengelolaan Keuangan dan Aset Daerah
5.02.02.2.03.03	Koordinasi Penyusunan Laporan Pertanggungjawaban Pelaksanaan APBD Bulanan, Triwulanan dan Semesteran	Jumlah Dokumen Koordinasi Penyusunan laporan Pertanggungjawaban Pelaksanaan APBD Bulanan, Triwulan dan Semesteran				13 Dokumen	13 Dokumen	194,421,352	194,421,352	322,851,500	Kab. Muara Enim, Muara Enim, Pasar I Muara Enim	PENDAPATAN ASLI DAERAH (PAD)	Memperkuat Stabilitas Polhukhankam Dan Transformasi Pelayanan Publik	5. Peningkatan Kualitas Tata Kelola Pemerintah dan Pelayanan Publik	0	13 Dokumen	213,863,487	Badan Pengelolaan Keuangan dan Aset Daerah
5.02.02.2.03.04	Konsolidasi Laporan Keuangan SKPD, BLUD dan Laporan Keuangan Pemerintah Daerah	Jumlah Dokumen dan Laporan Konsolidasi Laporan Keuangan SKPD, BLUD dan Laporan Keuangan Pemerintah Daerah				2 Dokumen	2 Dokumen	473,938,929	473,938,929	496,004,000	Kab. Muara Enim, Muara Enim, Pasar I Muara Enim	PENDAPATAN ASLI DAERAH (PAD)	Memperkuat Stabilitas Polhukhankam Dan Transformasi Pelayanan Publik	5. Peningkatan Kualitas Tata Kelola Pemerintah dan Pelayanan Publik	0	2 Dokumen	521,332,822	Badan Pengelolaan Keuangan dan Aset Daerah
5.02.02.2.03.05	Koordinasi dan Penyusunan Rancangan Peraturan Daerah tentang Pertanggungjawaban Pelaksanaan APBD Provinsi dan Rancangan Peraturan Kepala Daerah tentang Penjabaran Pertanggungjawaban Pelaksanaan APBD Kabupaten/Kota	Jumlah Dokumen Koordinasi dan Penyusunan Rancangan Peraturan Daerah tentang Pertanggungjawaban Pelaksanaan APBD Provinsi dan Rancangan Peraturan Kepala Daerah tentang Penjabaran Pertanggungjawaban Pelaksanaan APBD Kabupaten/Kota				4 Dokumen	4 Dokumen	277,620,000	277,620,000	263,520,000	Kab. Muara Enim, Muara Enim, Pasar I Muara Enim	PENDAPATAN ASLI DAERAH (PAD)	Memperkuat Stabilitas Polhukhankam Dan Transformasi Pelayanan Publik	5. Peningkatan Kualitas Tata Kelola Pemerintah dan Pelayanan Publik	0	4 Dokumen	305,382,200	Badan Pengelolaan Keuangan dan Aset Daerah

**Rancangan Akhir Perubahan Rencana Kerja Pemerintah Daerah (RKPD)
Kabupaten Muara Enim
Tahun 2022**

Kode	Urusan/ Bidang Urusan/ Program/ Kegiatan/ Sub Kegiatan	Indikator Program/ Kegiatan/ Sub Kegiatan	Target Akhir Periode RPJMD	Realisasi Capaian RKPD Tahun 2020	Prakiraan Capaian Target RKPD Tahun 2021	Capaian Kinerja dan Kerangka Pendanaan							Kelompok Sasaran	Prakiraan Maju Rencana Tahun 2023		Perangkat Daerah Penanggung Jawab		
						Target 2022		Pagu Indikatif			Lokasi	Sumber Dana		Prioritas			Target	Pagu Indikatif
						Semula	Menjadi	RKPD 2022	APBD 2022	RKPD 2022 Perubahan				Nasional	Daerah			
5.02.02.03.09	Penyusunan Kebijakan dan Panduan Teknis Operasional Penyelenggaraan Akuntansi Pemerintah Daerah	Jumlah Dokumen Penyusunan Kebijakan dan Panduan Teknis Operasional Penyelenggaraan Akuntansi Pemerintah Daerah				3 Dokumen	3 Dokumen	379,145,127	379,145,127	478,057,700	Kab. Muara Enim, Muara Enim, Pasar I Muara Enim	PENDAPATAN ASLI DAERAH (PAD)	Memperkuat Stabilitas Polhukhankam Dan Transformasi Pelayanan Publik	5. Peningkatan Kualitas Tata Kelola Pemerintah dan Pelayanan Publik	0	3 Dokumen	417,059,640	Badan Pengelolaan Keuangan dan Aset Daerah
5.02.02.03.11	Pembinaan Akuntansi, Pelaporan dan Pertanggungjawaban Pemerintah Kabupaten/Kota	Jumlah Aparatur yang Mengikuti Pembinaan Akuntansi, Pelaporan dan Pertanggungjawaban Pemerintah Kabupaten/Kota				180 Orang	180 Orang	347,132,927	347,132,927	220,491,400	Kab. Muara Enim, Muara Enim, Pasar I Muara Enim	PENDAPATAN ASLI DAERAH (PAD)	Memperkuat Stabilitas Polhukhankam Dan Transformasi Pelayanan Publik	5. Peningkatan Kualitas Tata Kelola Pemerintah dan Pelayanan Publik	0	180 Orang	381,846,220	Badan Pengelolaan Keuangan dan Aset Daerah
5.02.02.04	Penunjang Urusan Kewenangan Pengelolaan Keuangan Daerah	Persentase Penyaluran Bantuan Keuangan	Persen		Persen	100 Persen	100 Persen	424,803,119,000	413,486,765,044	424,010,777,372						100 Persen	478,283,430,900	
5.02.02.04.08	Analisis Perencanaan dan Penyaluran Bantuan Keuangan	Jumlah Dokumen dan Laporan Analisis Perencanaan Penyaluran Bantuan Keuangan				3 Dokumen	3 Dokumen	424,803,119,000	413,486,765,044	424,010,777,372	Kab. Muara Enim, Muara Enim, Pasar I Muara Enim	Dana Transfer Umum - Dana Bagi Hasil	Memperkuat Stabilitas Polhukhankam Dan Transformasi Pelayanan Publik	5. Peningkatan Kualitas Tata Kelola Pemerintah dan Pelayanan Publik	0	3 Dokumen	478,283,430,900	Badan Pengelolaan Keuangan dan Aset Daerah
5.02.02.05	Pengelolaan Data dan Implementasi Sistem Informasi Pemerintah Daerah Lingkup Keuangan Daerah							0	0	320,742,705							480,000,000	
5.02.02.05.02	Implementasi dan Pemeliharaan Sistem Informasi Pemerintah Daerah Bidang Keuangan Daerah	Jumlah Dokumen Hasil Implementasi dan Pemeliharaan Sistem Informasi Pemerintahan Daerah Bidang Keuangan Daerah					1 Dokumen	0	0	175,021,500	Kab. Muara Enim, Muara Enim, Pasar I Muara Enim	Dana Transfer Umum - Dana Bagi Hasil		5. Peningkatan Kualitas Tata Kelola Pemerintah dan Pelayanan Publik		1 Dokumen	275,000,000	Badan Pengelolaan Keuangan dan Aset Daerah
5.02.02.05.03	Pembinaan Sistem Informasi Pemerintah Daerah Bidang Keuangan Daerah Pemerintah Kabupaten/Kota	Jumlah Orang yang mengikuti pembinaan Sistem Informasi Pemerintahan Daerah Bidang Keuangan Daerah Pemerintah Kabupaten/Kota					193 orang	0	0	145,721,205	Kab. Muara Enim, Muara Enim, Pasar I Muara Enim	Dana Transfer Umum - Dana Bagi Hasil		5. Peningkatan Kualitas Tata Kelola Pemerintah dan Pelayanan Publik		193 orang	205,000,000	Badan Pengelolaan Keuangan dan Aset Daerah
5.02.03	PROGRAM PENGELOLAAN BARANG MILIK DAERAH	Opini BPK terhadap Laporan Keuangan	Penilaian BPK		Penilaian BPK	WTP Penilaian BPK	WTP Penilaian BPK	4,204,054,616	3,504,269,500	3,829,311,380						WTP Penilaian BPK	4,624,460,077	

**Rancangan Akhir Perubahan Rencana Kerja Pemerintah Daerah (RKPD)
Kabupaten Muara Enim
Tahun 2022**

Kode	Urusan/ Bidang Urusan/ Program/ Kegiatan/ Sub Kegiatan	Indikator Program/ Kegiatan/ Sub Kegiatan	Target Akhir Period e RPJMD	Realisasi Capaian RKPD Tahun 2020	Prakiraan Capaian Target RKPD Tahun 2021	Capaian Kinerja dan Kerangka Pendanaan						Kelompok Sasaran	Prakiraan Maju Rencana Tahun 2023		Perangkat Daerah Penanggung Jawab			
						Target 2022		Pagu Indikatif			Lokasi		Sumber Dana	Prioritas		Target	Pagu Indikatif	
						Semula	Menjadi	RKPD 2022	APBD 2022	RKPD 2022 Perubahan				Nasional				Daerah
5 02 03 2.0 1	Pengelolaan Barang Milik Daerah	Persentase Kelengkapan Dokumen Pengelolaan Barang	Persen		Persen	100 Persen	100 Persen	4,204,054,616	3,504,269,500	3,829,311,380				100 Persen	4,624,460,077			
5 02 03 2.0 1 01	Penyusunan Standar Harga	Jumlah Dokumen Penyusunan Standar Harga				1 Dokumen	1 Dokumen	329,586,543	312,254,300	312,254,300	Kab. Muara Enim, Muara Enim, Pasar I Muara Enim	PENDAPATAN ASLI DAERAH (PAD)	Memperkuat Stabilitas Polhukhankam Dan Transformasi Pelayanan Publik	5. Peningkatan Kualitas Tata Kelola Pemerintah dan Pelayanan Publik	0	1 Dokumen	362,545,197	Badan Pengelolaan Keuangan dan Aset Daerah
5 02 03 2.0 1 02	Penyusunan Standar Barang Milik Daerah dan Standar Kebutuhan Barang Milik Daerah	Jumlah Dokumen Penyusunan Standar Barang Milik Daerah dan Standar Kebutuhan Barang Milik Daerah				1 Dokumen	1 Dokumen	557,155,420	548,642,900	548,642,900	Kab. Muara Enim, Muara Enim, Pasar I Muara Enim	Dana Transfer Umum - Dana Bagi Hasil	Memperkuat Stabilitas Polhukhankam Dan Transformasi Pelayanan Publik	5. Peningkatan Kualitas Tata Kelola Pemerintah dan Pelayanan Publik	0	1 Dokumen	612,870,962	Badan Pengelolaan Keuangan dan Aset Daerah
5 02 03 2.0 1 05	Penatausahaan Barang Milik Daerah	Jumlah Dokumen dan Penatausahaan Barang Milik Daerah				1 Dokumen	1 Dokumen	294,821,100	294,819,800	508,665,740	Kab. Muara Enim, Muara Enim, Pasar I Muara Enim	PENDAPATAN ASLI DAERAH (PAD)	Memperkuat Stabilitas Polhukhankam Dan Transformasi Pelayanan Publik	5. Peningkatan Kualitas Tata Kelola Pemerintah dan Pelayanan Publik	0	1 Dokumen	324,303,210	Badan Pengelolaan Keuangan dan Aset Daerah
5 02 03 2.0 1 08	Penilaian Barang Milik Daerah	Jumlah Dokumen dan Laporan Penilaian Barang Milik Daerah				1 Dokumen	1 Dokumen	213,167,594	202,533,900	202,533,900	Kab. Muara Enim, Muara Enim, Pasar I Muara Enim	PENDAPATAN ASLI DAERAH (PAD)	Memperkuat Stabilitas Polhukhankam Dan Transformasi Pelayanan Publik	5. Peningkatan Kualitas Tata Kelola Pemerintah dan Pelayanan Publik	0	1 Dokumen	234,484,353	Badan Pengelolaan Keuangan dan Aset Daerah
5 02 03 2.0 1 09	Pengawasan dan Pengendalian Pengelolaan Barang Milik Daerah	Jumlah Dokumen dan Laporan Pengawasan dan Pengendalian Pengelolaan barang Milik Daerah				1 Dokumen	1 Dokumen	329,913,636	312,900,000	312,900,000	Kab. Muara Enim, Muara Enim, Pasar I Muara Enim	PENDAPATAN ASLI DAERAH (PAD)	Memperkuat Stabilitas Polhukhankam Dan Transformasi Pelayanan Publik	5. Peningkatan Kualitas Tata Kelola Pemerintah dan Pelayanan Publik	0	1 Dokumen	362,905,000	Badan Pengelolaan Keuangan dan Aset Daerah
5 02 03 2.0 1 10	Optimalisasi Penggunaan, Pemanfaatan, Pemindahtangan an, Pemusnahan, dan Penghapusan Barang Milik Daerah	Jumlah Dokumen dan Laporan Optimalisasi Penggunaan, Pemanfaatan, Pemindahtangan an, Pemusnahan, dan Penghapusan Barang Milik Daerah				1 Dokumen	1 Dokumen	1,225,569,403	598,472,000	682,167,940	Kab. Muara Enim, Muara Enim, Pasar I Muara Enim	Dana Transfer Umum - Dana Bagi Hasil	Memperkuat Stabilitas Polhukhankam Dan Transformasi Pelayanan Publik	5. Peningkatan Kualitas Tata Kelola Pemerintah dan Pelayanan Publik	0	1 Dokumen	1,348,126,343	Badan Pengelolaan Keuangan dan Aset Daerah

**Rancangan Akhir Perubahan Rencana Kerja Pemerintah Daerah (RKPD)
Kabupaten Muara Enim
Tahun 2022**

Kode	Urusan/ Bidang Urusan/ Program/ Kegiatan/ Sub Kegiatan	Indikator Program/ Kegiatan/ Sub Kegiatan	Target Akhir Period e RPJMD	Realisasi Capaian RKPD Tahun 2020	Prakiraan Capaian Target RKPD Tahun 2021	Capaian Kinerja dan Kerangka Pendanaan								Kelompok Sasaran	Prakiraan Maju Rencana Tahun 2023		Perangkat Daerah Penanggung Jawab	
						Target 2022		Pagu Indikatif			Lokasi	Sumber Dana	Prioritas		Target	Pagu Indikatif		
						Semula	Menjadi	RKPD 2022	APBD 2022	RKPD 2022 Perubahan			Nasional					Daerah
5 02 03 2.0 1 13	Pembinaan Pengelolaan Barang Milik Daerah Pemerintah Kabupaten/Kota	Jumlah Aparatur yang Mengikuti Pembinaan Pengelolaan Barang Milik daerah Pemerintah Kabupaten/Kota				90 Orang	90 Orang	1,253,840,920	1,234,646,600	1,262,146,600	Kab. Muara Enim, Muara Enim, Pasar I Muara Enim	Dana Transfer Umum - Dana Bagi Hasil	Memperkuat Stabilitas Polhukhankam Dan Transformasi Pelayanan Publik	5. Peningkatan Kualitas Tata Kelola Pemerintah dan Pelayanan Publik	0	90 Orang	1,379,225,012	Badan Pengelolaan Keuangan dan Aset Daerah
TOTAL								627,675,112,684	508,982,271,317	523,524,853,125							742,236,798,166	

**Rancangan Akhir Perubahan Rencana Kerja Pemerintah Daerah (RKPD)
Kabupaten Muara Enim
Tahun 2022**

Kode	Urusan/ Bidang Urusan/ Program/ Kegiatan/ Sub Kegiatan	Indikator Program/ Kegiatan/ Sub Kegiatan	Target Akhir Periode RPJMD	Realisasi Capaian RKPD Tahun 2020	Prakiraan Capaian Target RKPD Tahun 2021	Capaian Kinerja dan Kerangka Pendanaan							Kelompok Sasaran	Prakiraan Maju Rencana Tahun 2023		Perangkat Daerah Penanggung Jawab						
						Target 2022		Pagu Indikatif			Lokasi	Sumber Dana		Prioritas			Target	Pagu Indikatif				
						Semula	Menjadi	RKPD 2022	APBD 2022	RKPD 2022 Perubahan				Nasional	Daerah							
5						UNSUR PENUNJANG URUSAN PEMERINTAHAN																
5	02								23,865,073,850	23,864,380,241	24,404,562,110				23,865,073,850							
5	02	01				PROGRAM PENUNJANG URUSAN PEMERINTAHAN DAERAH KABUPATEN/KOTA	Persentase Sinkronisasi Program dan Kegiatan yang teralokasi antara KUA PPAS dengan DPA SKPD	Bulan		Bulan	12 Bulan	12 Bulan	18,191,778,998	18,100,870,271	18,447,532,703		12 Bulan	18,191,778,998				
5	02	01	2.01			Perencanaan, Penganggaran, dan Evaluasi Kinerja Perangkat Daerah	Terlaksananya Kegiatan Perencanaan, Penganggaran, dan Evaluasi Kinerja Perangkat Daerah	Bulan		Bulan	12 Bulan	12 Bulan	96,931,500	108,899,200	108,899,200		12 Bulan	96,931,500				
5	02	01	2.01	02		Koordinasi dan Penyusunan Dokumen RKA-SKPD	Jumlah penyusunan RKA dan DPA / DPPA SKPD				11 Dokumen	11 Dokumen	16,548,500	19,109,500	19,109,500	Kab. Muara Enim, Muara Enim, Semua Kelurahan	PENDAPATAN ASLI DAERAH (PAD)	Memperkuat Ketahanan Ekonomi Untuk Pertumbuhan Yang Berkualitas dan Berkeadilan	Jenis Kegiatan Perencanaan, Penganggaran, dan Evaluasi Kinerja Perangkat Daerah	11 Dokumen	16,548,500	Badan Pendapatan Daerah
5	02	01	2.01	03		Koordinasi dan Penyusunan Dokumen Perubahan RKA-SKPD	Jumlah dokumen RKA SKPD perubahan				10 Dokumen	10 Dokumen	15,712,000	18,309,500	18,309,500	Kab. Muara Enim, Muara Enim, Semua Kelurahan	PENDAPATAN ASLI DAERAH (PAD)	Memperkuat Ketahanan Ekonomi Untuk Pertumbuhan Yang Berkualitas dan Berkeadilan	Jenis Kegiatan Perencanaan, Penganggaran, dan Evaluasi Kinerja Perangkat Daerah	10 Dokumen	15,712,000	Badan Pendapatan Daerah
5	02	01	2.01	04		Koordinasi dan Penyusunan DPA-SKPD	Jumlah dokumen DPA SKPD				10 Dokumen	10 Dokumen	16,312,000	19,109,500	19,109,500	Kab. Muara Enim, Muara Enim, Semua Kelurahan	PENDAPATAN ASLI DAERAH (PAD)	Memperkuat Ketahanan Ekonomi Untuk Pertumbuhan Yang Berkualitas dan Berkeadilan	Jenis Kegiatan Perencanaan, Penganggaran, dan Evaluasi Kinerja Perangkat Daerah	10 Dokumen	16,312,000	Badan Pendapatan Daerah
5	02	01	2.01	05		Koordinasi dan Penyusunan Perubahan DPA-SKPD	Jumlah dokumen DPA SKPD perubahan				10 Dokumen	10 Dokumen	16,312,000	18,309,500	18,309,500	Kab. Muara Enim, Muara Enim, Semua Kelurahan	PENDAPATAN ASLI DAERAH (PAD)	Memperkuat Ketahanan Ekonomi Untuk Pertumbuhan Yang Berkualitas dan Berkeadilan	Jenis Kegiatan Perencanaan, Penganggaran, dan Evaluasi Kinerja Perangkat Daerah	10 Dokumen	16,312,000	Badan Pendapatan Daerah

**Rancangan Akhir Perubahan Rencana Kerja Pemerintah Daerah (RKPD)
Kabupaten Muara Enim
Tahun 2022**

Kode	Urusan/ Bidang Urusan/ Program/ Kegiatan/ Sub Kegiatan	Indikator Program/ Kegiatan/ Sub Kegiatan	Target Akhir Periode RPJMD	Realisasi Capaian RKPD Tahun 2020	Prakiraan Capaian Target RKPD Tahun 2021	Capaian Kinerja dan Kerangka Pendanaan								Kelompok Sasaran	Prakiraan Maju Rencana Tahun 2023		Perangkat Daerah Penanggung Jawab		
						Target 2022		Pagu Indikatif			Lokasi	Sumber Dana	Prioritas		Target	Pagu Indikatif			
						Semula	Menjadi	RKPD 2022	APBD 2022	RKPD 2022 Perubahan			Nasional					Daerah	
5.02.01.2.01.06	Koordinasi dan Penyusunan Laporan Capaian Kinerja dan Ikhtisar Realisasi Kinerja SKPD	Jumlah capaian kerja dari ikhtisar realisasi kinerja SKPD					12 Dokumen	12 Dokumen	16,335,000	17,030,600	17,030,600	Kab. Muara Enim, Muara Enim, Semua Kelurahan	PENDAPATAN ASLI DAERAH (PAD)	Memperkuat Ketahanan Ekonomi Untuk Pertumbuhan Yang Berkualitas dan Berkeadilan		Jenis Kegiatan Perencanaan, Penganggaran, dan Evaluasi Kinerja Perangkat Daerah	12 Dokumen	16,335,000	Badan Pendapatan Daerah
5.02.01.2.01.07	Evaluasi Kinerja Perangkat Daerah	Jumlah Dokumen Renstra, Renja, IKU, Perjanjian					10 Dokumen	10 Dokumen	15,712,000	17,030,600	17,030,600	Kab. Muara Enim, Muara Enim, Semua Kelurahan	PENDAPATAN ASLI DAERAH (PAD)	Memperkuat Ketahanan Ekonomi Untuk Pertumbuhan Yang Berkualitas dan Berkeadilan		Jenis Kegiatan Perencanaan, Penganggaran, dan Evaluasi Kinerja Perangkat Daerah	10 Dokumen	15,712,000	Badan Pendapatan Daerah
5.02.01.2.02	Administrasi Keuangan Perangkat Daerah	Terlaksananya pembayaran gaji dan penyerahan Laporan Kinerja dan Keuangan	Bulan		Bulan	12 Bulan	12 Bulan	14,170,009,161	14,170,009,160	14,080,038,604							12 Bulan	14,170,009,161	
5.02.01.2.02.01	Penyediaan Gaji dan Tunjangan ASN	Tersedianya Gaji dan Tunjangan ASN				12 Bulan	12 Bulan	13,775,446,161	13,775,446,160	13,685,475,604	Kab. Muara Enim, Muara Enim, Semua Kelurahan	PENDAPATAN ASLI DAERAH (PAD) Dana Transfer Umum-Dana Alokasi Umum	5. Peningkatan Kualitas Tata Kelola Pemerintah dan Pelayanan Publik	Tingkat ketepatan pembayaran gaji dan penyerahan Laporan Kinerja dan Keuangan	12 Bulan	13,775,446,161	Badan Pendapatan Daerah		
5.02.01.2.02.07	Koordinasi dan Penyusunan Laporan Keuangan Bulanan/Triwulanan/Semesteran SKPD	Jumlah dokumen Penyusunan Laporan Keuangan PD				30 Buku	30 Buku	394,563,000	394,563,000	394,563,000	Kab. Muara Enim, Muara Enim, Semua Kelurahan	PENDAPATAN ASLI DAERAH (PAD)		Tingkat ketepatan pembayaran gaji dan penyerahan Laporan Kinerja dan Keuangan	30 Buku	394,563,000	Badan Pendapatan Daerah		
5.02.01.2.03	Administrasi Barang Milik Daerah pada Perangkat Daerah	Terlaksananya pembayaran asuransi barang milik daerah	Unit		Unit	60 Unit	60 Unit	155,162,500	155,162,500	155,162,500							60 Unit	155,162,500	
5.02.01.2.03.02	Pengamanan Barang Milik Daerah SKPD	Jumlah Gedung Yang diasuransikan dan Premi Asuransi Barang Milik Daerah				8 Unit Mobil Dinas 51 Unit Motor Dinas 1 Unit Gedung Kantor	8 Unit Mobil Dinas 51 Unit Motor Dinas 1 Unit Gedung Kantor	155,162,500	155,162,500	155,162,500	Kab. Muara Enim, Muara Enim, Semua Kelurahan	PENDAPATAN ASLI DAERAH (PAD)	Memperkuat Infrastruktur Untuk Mendukung Pengembangan Ekonomi Dan Pelayanan Dasar	Terselenggaranya kegiatan terkait pengamanan barang milik daerah	8 Unit Mobil Dinas 51 Unit Motor Dinas 1 Unit Gedung Kantor	155,162,500	Badan Pendapatan Daerah		

**Rancangan Akhir Perubahan Rencana Kerja Pemerintah Daerah (RKPD)
Kabupaten Muara Enim
Tahun 2022**

Kode	Urusan/ Bidang Urusan/ Program/ Kegiatan/ Sub Kegiatan	Indikator Program/ Kegiatan/ Sub Kegiatan	Target Akhir Periode RPJMD	Realisasi Capaian RKPD Tahun 2020	Prakiraan Capaian Target RKPD Tahun 2021	Capaian Kinerja dan Kerangka Pendanaan						Kelompok Sasaran	Prakiraan Maju Rencana Tahun 2023		Perangkat Daerah Penanggung Jawab			
						Target 2022		Pagu Indikatif			Lokasi		Sumber Dana	Prioritas		Target	Pagu Indikatif	
						Semula	Menjadi	RKPD 2022	APBD 2022	RKPD 2022 Perubahan				Nasional				Daerah
5 02 01 2.05	Administrasi Kepegawaian Perangkat Daerah	Terlaksananya Pendidikan dan Pelatihan Pegawai Berdasarkan Tugas dan Fungsi	Orang		Orang	13 Orang	13 Orang	58,500,000	36,000,000	36,000,000					13 Orang	58,500,000		
5 02 01 2.05 09	Pendidikan dan Pelatihan Pegawai Berdasarkan Tugas dan Fungsi	Jumlah peserta pendidikan dan pelatihan formal				13 Orang/Kegiatan	13 Orang/Kegiatan	58,500,000	36,000,000	36,000,000	Kab. Muara Enim, Muara Enim, Semua Kelurahan		Meningkatkan Sumber Daya Manusia Yang Berkualitas Dan Berdaya Saing		Peningkatan sumber daya aparatur	13 Orang/Kegiatan	58,500,000	Badan Pendapatan Daerah
5 02 01 2.06	Administrasi Umum Perangkat Daerah	Terlaksananya Kegiatan Administrasi Umum Perangkat Daerah	Bulan		Bulan	12 Bulan	12 Bulan	1,565,079,485	1,541,026,768	1,946,259,756					12 Bulan	1,565,079,485		
5 02 01 2.06 01	Penyediaan Komponen Instalasi Listrik/Penerangan Bangunan Kantor	Jumlah dan Jenis Alat Listrik / Penerangan Bangunan Kantor				5 Jenis	5 Jenis	14,510,244	14,510,244	14,510,244	Kab. Muara Enim, Muara Enim, Semua Kelurahan	PENDAPATAN ASLI DAERAH (PAD)			Jumlah dan Jenis Administrasi Umum Perangkat Daerah	5 Jenis	14,510,244	Badan Pendapatan Daerah
5 02 01 2.06 02	Penyediaan Peralatan dan Perlengkapan Kantor	Jumlah dan jenis peralatan kerja yang diperbaiki				2 Jenis Belanja Modal 6 Jenis Peralatan	2 Jenis Belanja Modal 6 Jenis Peralatan	183,797,000	189,323,436	394,283,429	Kab. Muara Enim, Muara Enim, Semua Kelurahan	PENDAPATAN ASLI DAERAH (PAD)			Jumlah dan Jenis Administrasi Umum Perangkat Daerah	2 Jenis Belanja Modal 6 Jenis Peralatan	183,797,000	Badan Pendapatan Daerah
5 02 01 2.06 03	Penyediaan Peralatan Rumah Tangga	Jumlah dan Jenis Peralatan Kebersihan				24 Peralatan Kebersihan	24 Peralatan Kebersihan	112,719,752	85,249,054	99,141,049	Kab. Muara Enim, Muara Enim, Semua Kelurahan	PENDAPATAN ASLI DAERAH (PAD)			Jumlah dan Jenis Administrasi Umum Perangkat Daerah	24 Peralatan Kebersihan	112,719,752	Badan Pendapatan Daerah
5 02 01 2.06 04	Penyediaan Bahan Logistik Kantor	Jumlah dan Jenis ATK				71 Jenis ATK	71 Jenis ATK	199,678,129	199,674,434	275,229,434	Kab. Muara Enim, Muara Enim, Semua Kelurahan	PENDAPATAN ASLI DAERAH (PAD)			Jumlah dan Jenis Administrasi Umum Perangkat Daerah	71 Jenis ATK	199,678,129	Badan Pendapatan Daerah
5 02 01 2.06 05	Penyediaan Barang Cetak dan Penggandaan	Jumlah dan Jenis Barang Cetak dan Penggandaan Yang Disediakan				17 Lembar 10 Jenis	17 Lembar 10 Jenis	196,922,360	196,921,800	219,317,800	Kab. Muara Enim, Muara Enim, Semua Kelurahan	PENDAPATAN ASLI DAERAH (PAD)			Jumlah dan Jenis Administrasi Umum Perangkat Daerah	17 Lembar 10 Jenis	196,922,360	Badan Pendapatan Daerah

**Rancangan Akhir Perubahan Rencana Kerja Pemerintah Daerah (RKPD)
Kabupaten Muara Enim
Tahun 2022**

Kode	Urusan/ Bidang Urusan/ Program/ Kegiatan/ Sub Kegiatan	Indikator Program/ Kegiatan/ Sub Kegiatan	Target Akhir Periode RPJMD	Realisasi Capaian RKPD Tahun 2020	Prakiraan Capaian Target RKPD Tahun 2021	Capaian Kinerja dan Kerangka Pendanaan							Kelompok Sasaran	Prakiraan Maju Rencana Tahun 2023		Perangkat Daerah Penanggung Jawab		
						Target 2022		Pagu Indikatif			Lokasi	Sumber Dana		Prioritas			Target	Pagu Indikatif
						Semula	Menjadi	RKPD 2022	APBD 2022	RKPD 2022 Perubahan				Nasional	Daerah			
5.02.01.2.06.06	Penyediaan Bahan Bacaan dan Peraturan Perundang-undangan	Jumlah bahan bacaan dan peraturan perundang-undangan				2 Jenis Surat Kabar	2 Jenis Surat Kabar	36,600,000	35,782,800	35,782,800	Kab. Muara Enim, Muara Enim, Semua Kelurahan	PENDAPATAN ASLI DAERAH (PAD)			Jumlah dan Jenis Administrasi Umum Perangkat Daerah	2 Jenis Surat Kabar	36,600,000	Badan Pendapatan Daerah
5.02.01.2.06.08	Fasilitasi Kunjungan Tamu	Jumlah Notulen Rapat				295 Orang 12 Kali Rapat,	295 Orang 12 Kali Rapat,	87,150,000	87,129,000	87,129,000	Kab. Muara Enim, Muara Enim, Semua Kelurahan	PENDAPATAN ASLI DAERAH (PAD)			Jumlah dan Jenis Administrasi Umum Perangkat Daerah	295 Orang 12 Kali Rapat,	87,150,000	Badan Pendapatan Daerah
5.02.01.2.06.09	Penyelenggaraan Rapat Koordinasi dan Konsultasi SKPD	Jumlah laporan hasil rapat koordinasi dan konsultasi keluar daerah				119 Laporan	119 Laporan	733,702,000	732,436,000	820,866,000	Kab. Muara Enim, Muara Enim, Semua Kelurahan				Jumlah dan Jenis Administrasi Umum Perangkat Daerah	119 Laporan	733,702,000	Badan Pendapatan Daerah
5.02.01.2.07.7	Pengadaan Barang Milik Daerah Penunjang Urusan Pemerintahan Daerah	Terlaksananya Pengadaan Barang Milik Daerah Penunjang Urusan Pemerintahan Daerah	Unit		Unit	14 Unit	14 Unit	93,331,518	91,474,100	91,474,100						14 Unit	93,331,518	
5.02.01.2.07.05	Pengadaan Mebel	Jumlah Mebeleur yang siap pakai				2 Jenis	2 Jenis	93,331,518	91,474,100	91,474,100	Kab. Muara Enim, Muara Enim, Semua Kelurahan	PENDAPATAN ASLI DAERAH (PAD)			Jenis Pengadaan Barang Milik Daerah Penunjang Urusan Pemerintahan Daerah	2 Jenis	93,331,518	Badan Pendapatan Daerah
5.02.01.2.08.8	Penyediaan Jasa Penunjang Urusan Pemerintahan Daerah	Terlaksananya Kegiatan Penyediaan Jasa Penunjang Urusan Pemerintahan Daerah	Bulan		Bulan	12 Bulan	12 Bulan	900,205,250	900,199,616	900,199,616						12 Bulan	900,205,250	
5.02.01.2.08.01	Penyediaan Jasa Surat Menyurat	Jumlah Surat Yang Diterbitkan				2350 Lembar Perangko 500 Lembar Materai	2350 Lembar Perangko 500 Lembar Materai	25,900,000	25,894,400	25,894,400	Kab. Muara Enim, Muara Enim, Semua Kelurahan	PENDAPATAN ASLI DAERAH (PAD)	Memperkuat Ketahanan Ekonomi Untuk Pertumbuhan Yang Berkualitas dan Berkeadilan		Jenis Kegiatan Penyediaan Jasa Penunjang Urusan Pemerintahan Daerah	2350 Lembar Perangko 500 Lembar Materai	25,900,000	Badan Pendapatan Daerah

**Rancangan Akhir Perubahan Rencana Kerja Pemerintah Daerah (RKPD)
Kabupaten Muara Enim
Tahun 2022**

Kode	Urusan/ Bidang Urusan/ Program/ Kegiatan/ Sub Kegiatan	Indikator Program/ Kegiatan/ Sub Kegiatan	Target Akhir Period e RPJMD	Realisasi Capaian RKPD Tahun 2020	Prakiraan Capaian Target RKPD Tahun 2021	Capaian Kinerja dan Kerangka Pendanaan									Kelompok Sasaran	Prakiraan Maju Rencana Tahun 2023		Perangkat Daerah Penanggung Jawab
						Target 2022		Pagu Indikatif			Lokasi	Sumber Dana	Prioritas			Target	Pagu Indikatif	
						Semula	Menjadi	RKPD 2022	APBD 2022	RKPD 2022 Perubahan			Nasional	Daerah				
5.02.01.2.08.02	Penyediaan Jasa Komunikasi, Sumber Daya Air dan Listrik	Jumlah Rekening Telepon, Air dan Listrik yang dibayarkan				3 Rekening	3 Rekening	289,105,250	289,105,216	289,105,216	Kab. Muara Enim, Muara Enim, Semua Kelurahan		Memperkuat Ketahanan Ekonomi Untuk Pertumbuhan Yang Berkualitas dan Berkeadilan		Jenis Kegiatan Penyediaan Jasa Penunjang Urusan Pemerintahan Daerah	3 Rekening	289,105,250	Badan Pendapatan Daerah
5.02.01.2.08.04	Penyediaan Jasa Pelayanan Umum Kantor	Jumlah petugas kebersihan kantor jaga malam dan petugas kantor UPTB Pendapatan Daerah				1 Kantor Bapenda 13 Kantor UPTB	1 Kantor Bapenda 13 Kantor UPTB	585,200,000	585,200,000	585,200,000	Kab. Muara Enim, Muara Enim, Semua Kelurahan	PENDAPATAN ASLI DAERAH (PAD)	Memperkuat Ketahanan Ekonomi Untuk Pertumbuhan Yang Berkualitas dan Berkeadilan		Jenis Kegiatan Penyediaan Jasa Penunjang Urusan Pemerintahan Daerah	1 Kantor Bapenda 13 Kantor UPTB	585,200,000	Badan Pendapatan Daerah
5.02.01.2.09	Pemeliharaan Barang Milik Daerah Penunjang Urusan Pemerintahan Daerah	Terlaksananya Pemeliharaan Barang Milik Daerah Penunjang Urusan Pemerintahan Daerah	Bulan		Bulan	12 Bulan	12 Bulan	1,152,559,584	1,098,098,927	1,129,498,927						12 Bulan	1,152,559,584	
5.02.01.2.09.02	Penyediaan Jasa Pemeliharaan, Biaya Pemeliharaan, Pajak, dan Perizinan Kendaraan Dinas Operasional atau Lapangan	Jumlah dan jenis perizinan kendaraan dinas yang dibayarkan				8 Unit Mobil 51 Unit Motor	8 Unit Mobil 51 Unit Motor	193,203,584	145,210,927	161,610,927	Kab. Muara Enim, Muara Enim, Semua Kelurahan	PENDAPATAN ASLI DAERAH (PAD)	Memperkuat Infrastruktur Untuk Mendukung Pengembangan Ekonomi Dan Pelayanan Dasar		Jumlah Barang Milik Daerah yang di Rehabilitasi/Pemeliharaan Penunjang Urusan Pemerintahan Daerah	8 Unit Mobil 51 Unit Motor	193,203,584	Badan Pendapatan Daerah
5.02.01.2.09.09	Pemeliharaan/Rehabilitasi Gedung Kantor dan Bangunan Lainnya	Jumlah Gedung Kantor yang dipelihara rutin/berkala				1 Lawang Kidul 1 Lubai 1 Lubai Ulu 1 Rambang 1 Semende Darat Ulu 1 Muara Enim	1 Lawang Kidul 1 Lubai 1 Lubai Ulu 1 Rambang 1 Semende Darat Ulu 1 Muara Enim	949,606,000	943,138,000	943,138,000	Kab. Muara Enim, Muara Enim, Semua Kelurahan	PENDAPATAN ASLI DAERAH (PAD)	Memperkuat Infrastruktur Untuk Mendukung Pengembangan Ekonomi Dan Pelayanan Dasar		Jumlah Barang Milik Daerah yang di Rehabilitasi/Pemeliharaan Penunjang Urusan Pemerintahan Daerah	1 Lawang Kidul 1 Lubai 1 Lubai Ulu 1 Rambang 1 Semende Darat Ulu 1 Muara Enim	949,606,000	Badan Pendapatan Daerah

**Rancangan Akhir Perubahan Rencana Kerja Pemerintah Daerah (RKPD)
Kabupaten Muara Enim
Tahun 2022**

Kode	Urusan/ Bidang Urusan/ Program/ Kegiatan/ Sub Kegiatan	Indikator Program/ Kegiatan/ Sub Kegiatan	Target Akhir Periode RPJMD	Realisasi Capaian RKPD Tahun 2020	Prakiraan Capaian Target RKPD Tahun 2021	Capaian Kinerja dan Kerangka Pendanaan								Kelompok Sasaran	Prakiraan Maju Rencana Tahun 2023		Perangkat Daerah Penanggung Jawab	
						Target 2022		Pagu Indikatif			Lokasi	Sumber Dana	Prioritas		Target	Pagu Indikatif		
						Semula	Menjadi	RKPD 2022	APBD 2022	RKPD 2022 Perubahan			Nasional					Daerah
5.02.01.2.09.11	Pemeliharaan/Rehabilitasi Sarana dan Prasarana Pendukung Gedung Kantor atau Bangunan Lainnya	Jumlah dan jenis peralatan gedung kantor yang diperbaiki				5 Instalasi Listrik 6 Unit Mesin Air	5 Instalasi Listrik 6 Unit Mesin Air	9,750,000	9,750,000	24,750,000	Kab. Muara Enim, Muara Enim, Semua Kelurahan	PENDAPATAN ASLI DAERAH (PAD)	Memperkuat Infrastruktur Untuk Mendukung Pengembangan Ekonomi Dan Pelayanan Dasar		Jumlah Barang Milik Daerah yang di Rehabilitasi/Pemeliharaan Penunjang Urusan Pemerintahan Daerah	5 Instalasi Listrik 6 Unit Mesin Air	9,750,000	Badan Pendapatan Daerah
5.02.04	PROGRAM PENGELOLAAN PENDAPATAN DAERAH	Persentase Pengelolaan Badan Pendapatan Daerah Persentase Pengelolaan Pendapatan Daerah	persen %		persen %	100 persen 100 %	100 persen 100 %	5,673,294,852	5,763,509,970	5,957,029,407						100 persen 100 %	5,673,294,852	
5.02.04.2.01	Kegiatan Pengelolaan pendapatan Daerah	Tingkat Penerimaan Pajak Daerah	Bulan		Bulan	12 Bulan	12 Bulan	5,673,294,852	5,763,509,970	5,957,029,407						12 Bulan	5,673,294,852	
5.02.04.2.01.01	Perencanaan pengelolaan pajak daerah	Jumlah Perencanaan pengelolaan pajak daerah				1 TA	1 TA	453,948,400	453,948,400	453,948,400	Kab. Muara Enim, Muara Enim, Semua Kelurahan	PENDAPATAN ASLI DAERAH (PAD)	Memperkuat Ketahanan Ekonomi Untuk Pertumbuhan Yang Berkualitas dan Berkeadilan	5. Peningkatan Kualitas Tata Kelola Pemerintah dan Pelayanan Publik	Tata Kelola Pendapatan Daerah yang Bersih, Efektif dan Akuntabel	1 TA	453,948,400	Badan Pendapatan Daerah
5.02.04.2.01.02	Analisa dan Pengembangan Pajak Daerah, serta Penyusunan Kebijakan Pajak Daerah.	Jumlah Intensifikasi dan Ekstensifikasi Sumber-sumber BADAN PENDAPATAN DAERAH Daerah				1 TA	1 TA	426,058,300	516,275,000	516,275,000	Kab. Muara Enim, Muara Enim, Semua Kelurahan	PENDAPATAN ASLI DAERAH (PAD)	Memperkuat Ketahanan Ekonomi Untuk Pertumbuhan Yang Berkualitas dan Berkeadilan	5. Peningkatan Kualitas Tata Kelola Pemerintah dan Pelayanan Publik	Tata Kelola Pendapatan Daerah yang Bersih, Efektif dan Akuntabel	1 TA	426,058,300	Badan Pendapatan Daerah
5.02.04.2.01.03	Penyuluhan dan Penyebarluasan Kebijakan Pajak Daerah	Tersedianya Aparatur Kecamatan dan Desa Serta Wajib Pajak yang Mengikuti Sosialisasi				100 Orang	100 Orang	179,936,514	179,936,190	192,967,095	Kab. Muara Enim, Muara Enim, Semua Kelurahan	PENDAPATAN ASLI DAERAH (PAD)	Memperkuat Ketahanan Ekonomi Untuk Pertumbuhan Yang Berkualitas dan Berkeadilan	5. Peningkatan Kualitas Tata Kelola Pemerintah dan Pelayanan Publik	Tata Kelola Pendapatan Daerah yang Bersih, Efektif dan Akuntabel	100 Orang	179,936,514	Badan Pendapatan Daerah
5.02.04.2.01.04	Penyediaan Sarana dan Prasarana Pengelolaan Pajak Daerah	Jumlah Dokumen Penatausahaan, Pengendalian dan Pelayanan Pajak Daerah				1 TA	1 TA	1,258,951,570	1,258,951,480	1,408,221,052	Kab. Muara Enim, Muara Enim, Semua Kelurahan	PENDAPATAN ASLI DAERAH (PAD)	Memperkuat Ketahanan Ekonomi Untuk Pertumbuhan Yang Berkualitas dan Berkeadilan		Tata Kelola Pendapatan Daerah yang Bersih, Efektif dan Akuntabel	1 TA	1,258,951,570	Badan Pendapatan Daerah
5.02.04.2.01.05	Pendataan dan Pendaftaran Objek Pajak Daerah	Basis data pajak daerah dan retribusi daerah				9 Jenis Pajak Daerah	9 Jenis Pajak Daerah	440,620,000	440,620,000	440,620,000	Kab. Muara Enim, Muara Enim, Semua Kelurahan	PENDAPATAN ASLI DAERAH (PAD)	Memperkuat Ketahanan Ekonomi Untuk Pertumbuhan Yang Berkualitas dan Berkeadilan		Tata Kelola Pendapatan Daerah yang Bersih, Efektif dan Akuntabel	9 Jenis Pajak Daerah	440,620,000	Badan Pendapatan Daerah

**Rancangan Akhir Perubahan Rencana Kerja Pemerintah Daerah (RKPD)
Kabupaten Muara Enim
Tahun 2022**

Kode	Urusan/ Bidang Urusan/ Program/ Kegiatan/ Sub Kegiatan	Indikator Program/ Kegiatan/ Sub Kegiatan	Target Akhir Period e RPJMD	Realisasi Capaian RKPD Tahun 2020	Prakiraan Capaian Target RKPD Tahun 2021	Capaian Kinerja dan Kerangka Pendanaan								Kelompok Sasaran	Prakiraan Maju Rencana Tahun 2023		Perangkat Daerah Penanggung Jawab	
						Target 2022		Pagu Indikatif			Lokasi	Sumber Dana	Prioritas		Target	Pagu Indikatif		
						Semula	Menjadi	RKPD 2022	APBD 2022	RKPD 2022 Perubahan			Nasional					Daerah
5.02.04.2.01.06	Pengolahan, Pemeliharaan, dan Pelaporan Basis Data Pajak Daerah	Basis data pajak daerah dan retribusi daerah				11 Kecamatan	11 Kecamatan	339,705,000	339,705,000	358,425,000	Kab. Muara Enim, Muara Enim, Semua Kelurahan	PENDAPATAN ASLI DAERAH (PAD)	Memperkuat Ketahanan Ekonomi Untuk Pertumbuhan Yang Berkualitas dan Berkeadilan	Tata Kelola Pendapatan Daerah yang Bersih, Efektif dan Akuntabel	11 Kecamatan	339,705,000	Badan Pendapatan Daerah	
5.02.04.2.01.07	Penilaian Pajak Bumi dan Bangunan Perdesaan dan Perkotaan (PBBP2) serta Bea Perolehan Hak atas Tanah dan Bangunan (BPHTB)	Jumlah Penilaian Pajak Bumi dan Bangunan Perdesaan dan Perkotaan (PBB P2) serta BPHTB				1 TA	1 TA	583,446,400	583,446,300	583,446,300	Kab. Muara Enim, Muara Enim, Semua Kelurahan	PENDAPATAN ASLI DAERAH (PAD)	Memperkuat Ketahanan Ekonomi Untuk Pertumbuhan Yang Berkualitas dan Berkeadilan	Tata Kelola Pendapatan Daerah yang Bersih, Efektif dan Akuntabel	1 TA	583,446,400	Badan Pendapatan Daerah	
5.02.04.2.01.08	Penetapan Wajib Pajak Daerah	Jumlah Penetapan Wajib Pajak Daerah				1 TA	1 TA	212,715,000	212,714,800	212,714,800	Kab. Muara Enim, Muara Enim, Semua Kelurahan	PENDAPATAN ASLI DAERAH (PAD)	Memperkuat Ketahanan Ekonomi Untuk Pertumbuhan Yang Berkualitas dan Berkeadilan	Tata Kelola Pendapatan Daerah yang Bersih, Efektif dan Akuntabel	1 TA	212,715,000	Badan Pendapatan Daerah	
5.02.04.2.01.10	Penelitian dan Verifikasi Data Pelaporan Pajak Daerah	Jumlah Penelitian dan Verifikasi Data Pelaporan Pajak Daerah				1 TA	1 TA	230,193,000	230,193,000	230,191,960	Kab. Muara Enim, Muara Enim, Semua Kelurahan	PENDAPATAN ASLI DAERAH (PAD)	Memperkuat Ketahanan Ekonomi Untuk Pertumbuhan Yang Berkualitas dan Berkeadilan	Tata Kelola Pendapatan Daerah yang Bersih, Efektif dan Akuntabel	1 TA	230,193,000	Badan Pendapatan Daerah	
5.02.04.2.01.11	Penagihan Pajak Daerah	Dokumen Pelaksanaan Pekan Pemungutan dan Pelunasan PBB-P2				12 Buku	12 Buku	913,253,268	913,253,000	955,753,000	Kab. Muara Enim, Muara Enim, Semua Kelurahan	PENDAPATAN ASLI DAERAH (PAD)	Memperkuat Ketahanan Ekonomi Untuk Pertumbuhan Yang Berkualitas dan Berkeadilan	Tata Kelola Pendapatan Daerah yang Bersih, Efektif dan Akuntabel	12 Buku	913,253,268	Badan Pendapatan Daerah	
5.02.04.2.01.12	Penyelesaian Keberatan Pajak Daerah	Jumlah Penyelesaian Keberatan Pajak Daerah				20 Buku	20 Buku	162,033,500	162,033,200	132,033,200	Kab. Muara Enim, Muara Enim, Semua Kelurahan	PENDAPATAN ASLI DAERAH (PAD)	Memperkuat Ketahanan Ekonomi Untuk Pertumbuhan Yang Berkualitas dan Berkeadilan	Tata Kelola Pendapatan Daerah yang Bersih, Efektif dan Akuntabel	20 Buku	162,033,500	Badan Pendapatan Daerah	
5.02.04.2.01.13	Pengendalian, Pemeriksaan dan Pengawasan Pajak Daerah	Dokumen Evaluasi dan Monitoring Pemungutan Pajak Daerah				25 buku	25 buku	280,272,500	280,272,400	280,272,400	Kab. Muara Enim, Muara Enim, Semua Kelurahan	PENDAPATAN ASLI DAERAH (PAD)	Memperkuat Ketahanan Ekonomi Untuk Pertumbuhan Yang Berkualitas dan Berkeadilan	Tata Kelola Pendapatan Daerah yang Bersih, Efektif dan Akuntabel	25 buku	280,272,500	Badan Pendapatan Daerah	
5.02.04.2.01.14	Pembinaan dan Pengawasan Pengelolaan Retribusi Daerah	Jumlah Pembinaan dan Pengawasan Pengelolaan Retribusi Daerah				1 TA	1 TA	192,161,400	192,161,200	192,161,200	Kab. Muara Enim, Muara Enim, Semua Kelurahan	PENDAPATAN ASLI DAERAH (PAD)	Memperkuat Ketahanan Ekonomi Untuk Pertumbuhan Yang Berkualitas dan Berkeadilan	Tata Kelola Pendapatan Daerah yang Bersih, Efektif dan Akuntabel	1 TA	192,161,400	Badan Pendapatan Daerah	

**Rancangan Akhir Perubahan Rencana Kerja Pemerintah Daerah (RKPD)
Kabupaten Muara Enim
Tahun 2022**

Kode	Urusan/ Bidang Urusan/ Program/ Kegiatan/ Sub Kegiatan	Indikator Program/ Kegiatan/ Sub Kegiatan	Target Akhir Period e RPJMD	Realisasi Capaian RKPD Tahun 2020	Prakiraan Capaian Target RKPD Tahun 2021	Capaian Kinerja dan Kerangka Pendanaan							Kelompok Sasaran	Prakiraan Maju Rencana Tahun 2023		Perangkat Daerah Penanggung Jawab		
						Target 2022		Pagu Indikatif			Lokasi	Sumber Dana		Prioritas			Target	Pagu Indikatif
						Semula	Menjadi	RKPD 2022	APBD 2022	RKPD 2022 Perubahan				Nasional	Daerah			
TOTAL								23,865,073,850	23,864,380,241	24,404,562,110					23,865,073,850			

**Rancangan Akhir Perubahan Rencana Kerja Pemerintah Daerah (RKPD)
Kabupaten Muara Enim
Tahun 2022**

Kode	Urusan/ Bidang Urusan/ Program/ Kegiatan/ Sub Kegiatan	Indikator Program/ Kegiatan/ Sub Kegiatan	Target Akhir Periode RPJMD	Realisasi Capaian RKPD Tahun 2020	Prakiraan Capaian Target RKPD Tahun 2021	Capaian Kinerja dan Kerangka Pendanaan							Kelompok Sasaran	Prakiraan Maju Rencana Tahun 2023		Perangkat Daerah Penanggung Jawab		
						Target 2022		Pagu Indikatif			Lokasi	Sumber Dana		Prioritas			Target	Pagu Indikatif
						Semula	Menjadi	RKPD 2022	APBD 2022	RKPD 2022 Perubahan				Nasional	Daerah			
5						UNSUR PENUNJANG URUSAN PEMERINTAHAN												
5 03								13,614,426,494	12,753,687,949	13,837,958,493				15,763,368,869				
5 03 01	PROGRAM PENUNJANG URUSAN PEMERINTAHAN DAERAH KABUPATEN/KOTA	Cakupan layanan Program penunjang urusan pemerintah daerah	%		%	100 %	100 %	8,105,932,784	8,060,602,595	8,467,688,694				100 %	9,704,080,789			
5 03 01	2.0 1 Perencanaan, Penganggaran, dan Evaluasi Kinerja Perangkat Daerah	Jumlah Dokumen Akuntabilitas Kinerja Instansi Pemerintahan (AKIP) SKPD	Dokumen		Dokumen	3 Dokumen	3 Dokumen	125,984,988	125,984,100	125,984,100				3 Dokumen	138,583,214			
5 03 01	2.0 1 01 Penyusunan Dokumen Perencanaan Perangkat Daerah	Jumlah Dokumen Akuntabilitas Kinerja Instansi Pemerintahan (AKIP) SKPD				3 Dokumen	3 Dokumen	11,193,608	11,193,400	11,193,400	Kab. Muara Enim, Muara Enim, Pasar I Muara Enim		Meningkatkan Sumber Daya Manusia Yang Berkualitas Dan Berdaya Saing	5. Peningkatan Kualitas Tata Kelola Pemerintah dan Pelayanan Publik	Dokumen Perencanaan BKPSDM Kabupaten Muara Enim	3 Dokumen	12,312,696	Badan Kepegawaian dan Pengembangan Sumber Daya Manusia
5 03 01	2.0 1 02 Koordinasi dan Penyusunan Dokumen RKA-SKPD	Jumlah Dokumen RKA, dan RKAP SKPD				2 Dokumen	2 Dokumen	104,564,489	104,564,100	104,564,100	Kab. Muara Enim, Muara Enim, Pasar I Muara Enim	PENDAPATAN ASLI DAERAH (PAD)	Meningkatkan Sumber Daya Manusia Yang Berkualitas Dan Berdaya Saing	5. Peningkatan Kualitas Tata Kelola Pemerintah dan Pelayanan Publik	Dokumen Perencanaan BKPSDM Kabupaten Muara Enim	2 Dokumen	115,020,938	Badan Kepegawaian dan Pengembangan Sumber Daya Manusia
5 03 01	2.0 1 05 Koordinasi dan Penyusunan Perubahan DPA-SKPD	Jumlah Dokumen DPA dan DPPA SKPD				2 Dokumen	2 Dokumen	10,226,891	10,226,600	10,226,600	Kab. Muara Enim, Muara Enim, Pasar I Muara Enim	PENDAPATAN ASLI DAERAH (PAD)	Meningkatkan Sumber Daya Manusia Yang Berkualitas Dan Berdaya Saing	5. Peningkatan Kualitas Tata Kelola Pemerintah dan Pelayanan Publik	Dokumen Perencanaan BKPSDM Kabupaten Muara Enim	2 Dokumen	11,249,580	Badan Kepegawaian dan Pengembangan Sumber Daya Manusia
5 03 01	2.0 2 Administrasi Keuangan Perangkat Daerah	Penyediaan gaji dan tunjangan Penyediaan gaji dan tunjangan, dokumen penyusunan keuangan	% %		% %	100 % 100 %	100 % 100 %	5,173,359,163	5,134,613,474	4,999,247,982				100 % 100 %	5,690,749,079			
5 03 01	2.0 2 01 Penyediaan Gaji dan Tunjangan ASN	Terlaksananya pembayaran gaji ASN dan Tunjangan ASN				12 Bulan	12 Bulan	5,050,850,274	5,012,105,274	4,883,489,782	Kab. Muara Enim, Muara Enim, Pasar I Muara Enim	PENDAPATAN ASLI DAERAH (PAD)	5. Peningkatan Kualitas Tata Kelola Pemerintah dan Pelayanan Publik	Penyediaan gaji dan Tunjangan, Pelaporan dokumen keuangan	12 Bulan	5,555,935,301	Badan Kepegawaian dan Pengembangan Sumber Daya Manusia	

**Rancangan Akhir Perubahan Rencana Kerja Pemerintah Daerah (RKPD)
Kabupaten Muara Enim
Tahun 2022**

Kode	Urusan/ Bidang Urusan/ Program/ Kegiatan/ Sub Kegiatan	Indikator Program/ Kegiatan/ Sub Kegiatan	Target Akhir Periode RPJMD	Realisasi Capaian RKPD Tahun 2020	Prakiraan Capaian Target RKPD Tahun 2021	Capaian Kinerja dan Kerangka Pendanaan							Kelompok Sasaran	Prakiraan Maju Rencana Tahun 2023		Perangkat Daerah Penanggung Jawab		
						Target 2022		Pagu Indikatif			Lokasi	Sumber Dana		Prioritas			Target	Pagu Indikatif
						Semula	Menjadi	RKPD 2022	APBD 2022	RKPD 2022 Perubahan				Nasional	Daerah			
5.03.01.2.05	Koordinasi dan Penyusunan Laporan Keuangan Akhir Tahun SKPD	Jumlah Laporan Keuangan Akhir Tahun				1 Laporan	1 Laporan	11,187,318	11,187,000	11,187,000	Kab. Muara Enim, Muara Enim, Pasar I Muara Enim	PENDAPATAN ASLI DAERAH (PAD)	5. Peningkatan Kualitas Tata Kelola Pemerintah dan Pelayanan Publik	Penyediaan gaji dan Tunjangan, Pelaporan dokumen keuangan	1 Laporan	12,360,050	Badan Kepegawaian dan Pengembangan Sumber Daya Manusia	
5.03.01.2.07	Koordinasi dan Penyusunan Laporan Keuangan Bulanan/Triwulanan/Semesteran SKPD	Jumlah Laporan Keuangan Semesteran, Jumlah Laporan Keuangan SKPD				14 Laporan	14 Laporan	104,571,571	104,571,200	104,571,200	Kab. Muara Enim, Muara Enim, Pasar I Muara Enim	PENDAPATAN ASLI DAERAH (PAD)	5. Peningkatan Kualitas Tata Kelola Pemerintah dan Pelayanan Publik	Penyediaan gaji dan Tunjangan, Pelaporan dokumen keuangan	14 Laporan	115,028,728	Badan Kepegawaian dan Pengembangan Sumber Daya Manusia	
5.03.01.2.03	Administrasi Barang Milik Daerah pada Perangkat Daerah	Premi asuransi kendaraan dinas, gedung dan peralatan kantor	%		%	100 %	100 %	96,295,326	95,654,736	95,654,736					100 %	105,924,859		
5.03.01.2.02	Pengamanan Barang Milik Daerah SKPD	Jumlah dan Jenis Aset Pemerintah Kabupaten Muara Enim yang diasuransi				3 Asuransi	3 Asuransi	89,389,636	88,749,136	88,749,136	Kab. Muara Enim, Muara Enim, Pasar I Muara Enim	PENDAPATAN ASLI DAERAH (PAD)	Meningkatkan Sumber Daya Manusia Yang Berkualitas Dan Berdaya Saing	5. Peningkatan Kualitas Tata Kelola Pemerintah dan Pelayanan Publik	Premi Asuransi Kendaraan dinas operasional, gedung dan peralatan kantor BKPSDM Kabupaten Muara Enim	3 Asuransi	98,328,600	Badan Kepegawaian dan Pengembangan Sumber Daya Manusia
5.03.01.2.05	Rekonsiliasi dan Penyusunan Laporan Barang Milik Daerah pada SKPD	Jumlah Laporan keuangan BMD				2 Laporan	2 Laporan	6,905,690	6,905,600	6,905,600	Kab. Muara Enim, Muara Enim, Pasar I Muara Enim	PENDAPATAN ASLI DAERAH (PAD)	Meningkatkan Sumber Daya Manusia Yang Berkualitas Dan Berdaya Saing	5. Peningkatan Kualitas Tata Kelola Pemerintah dan Pelayanan Publik	Premi Asuransi Kendaraan dinas operasional, gedung dan peralatan kantor BKPSDM Kabupaten Muara Enim	2 Laporan	7,596,259	Badan Kepegawaian dan Pengembangan Sumber Daya Manusia
5.03.01.2.05	Administrasi Kepegawaian Perangkat Daerah	Dokumen Administrasi kepegawaian Penyusunan rencana kebutuhan pengadaan ASN dan informasi kepegawaian	% %		% %	100 % 80 %	100 % 80 %	251,418,358	251,413,948	224,413,948					100 % 80 %	276,560,193		

**Rancangan Akhir Perubahan Rencana Kerja Pemerintah Daerah (RKPD)
Kabupaten Muara Enim
Tahun 2022**

Kode	Urusan/ Bidang Urusan/ Program/ Kegiatan/ Sub Kegiatan	Indikator Program/ Kegiatan/ Sub Kegiatan	Target Akhir Period e RPJMD	Realisasi Capaian RKPD Tahun 2020	Prakiraan Capaian Target RKPD Tahun 2021	Capaian Kinerja dan Kerangka Pendanaan							Kelompok Sasaran	Prakiraan Maju Rencana Tahun 2023		Perangkat Daerah Penanggung Jawab		
						Target 2022		Pagu Indikatif			Lokasi	Sumber Dana		Prioritas			Target	Pagu Indikatif
						Semula	Menjadi	RKPD 2022	APBD 2022	RKPD 2022 Perubahan				Nasional	Daerah			
5.03.01.2.05.06	Pemulangan Pegawai yang Pensiun	Jumlah Dokumen Pegawai Pensiun				250 Dokumen	250 Dokumen	107,235,214	107,231,200	107,231,200	Kab. Muara Enim, Muara Enim, Pasar I Muara Enim	PENDAPATAN ASLI DAERAH (PAD)	Meningkatkan Sumber Daya Manusia Yang Berkualitas Dan Berdaya Saing	5. Peningkatan Kualitas Tata Kelola Pemerintah dan Pelayanan Publik	Aparatur Sipil Negara lingkup Pemerintah Kabupaten Muara Enim	250 Dokumen	117,958,735	Badan Kepegawaian dan Pengembangan Sumber Daya Manusia
5.03.01.2.05.08	Pemindahan Tugas ASN	Jumlah Dokumen Pegawai Pindah Tugas yang diproses				150 Dokumen	150 Dokumen	90,183,144	90,182,748	90,182,748	Kab. Muara Enim, Muara Enim, Pasar I Muara Enim	PENDAPATAN ASLI DAERAH (PAD)	Meningkatkan Sumber Daya Manusia Yang Berkualitas Dan Berdaya Saing	5. Peningkatan Kualitas Tata Kelola Pemerintah dan Pelayanan Publik	Aparatur Sipil Negara lingkup Pemerintah Kabupaten Muara Enim	150 Dokumen	99,201,458	Badan Kepegawaian dan Pengembangan Sumber Daya Manusia
5.03.01.2.05.09	Pendidikan dan Pelatihan Pegawai Berdasarkan Tugas dan Fungsi	Jumlah Peserta Pendidikan dan Pelatihan Formal				12 Orang	6 Orang	54,000,000	54,000,000	27,000,000	Kab. Muara Enim, Muara Enim, Pasar I Muara Enim	PENDAPATAN ASLI DAERAH (PAD)	Meningkatkan Sumber Daya Manusia Yang Berkualitas Dan Berdaya Saing	5. Peningkatan Kualitas Tata Kelola Pemerintah dan Pelayanan Publik	Aparatur Sipil Negara lingkup Pemerintah Kabupaten Muara Enim	6 Orang	59,400,000	Badan Kepegawaian dan Pengembangan Sumber Daya Manusia
5.03.01.2.06	Administrasi Umum Perangkat Daerah	Administrasi umum dan sarana prasarana	%		%	100 %	100 %	1,430,709,000	1,430,686,629	2,234,431,629						100 %	2,361,279,900	
5.03.01.2.06.01	Penyediaan Komponen Instalasi Listrik/Penerangan Bangunan Kantor	Jumlah dan Jenis Komponen Instalasi Listrik/Penerangan Bangunan Kantor				14 Macam	14 Macam	15,808,000	15,807,600	15,807,600	Kab. Muara Enim, Muara Enim, Pasar I Muara Enim	PENDAPATAN ASLI DAERAH (PAD)		5. Peningkatan Kualitas Tata Kelola Pemerintah dan Pelayanan Publik	Penyediaan kebutuhan administrasi umum sarana dan prasarana kantor	14 Macam	17,388,800	Badan Kepegawaian dan Pengembangan Sumber Daya Manusia
5.03.01.2.06.02	Penyediaan Peralatan dan Perlengkapan Kantor	Tersedianya Peralatan Kantor				32 Jenis/Unit/Set	32 Jenis/Unit/Set	628,040,000	628,026,300	1,448,271,300	Kab. Muara Enim, Muara Enim, Pasar I Muara Enim	PENDAPATAN ASLI DAERAH (PAD)		5. Peningkatan Kualitas Tata Kelola Pemerintah dan Pelayanan Publik	Penyediaan kebutuhan administrasi umum sarana dan prasarana kantor	77 Jenis/Unit/Set	1,478,344,000	Badan Kepegawaian dan Pengembangan Sumber Daya Manusia
5.03.01.2.06.04	Penyediaan Bahan Logistik Kantor	Tersedia Bahan Bakar Genset, Kendaraan Dinas Jabatan dan Jenis Alat Tulis Kantor yang disediakan				34 Jenis	34 Jenis	107,916,000	107,912,139	107,912,139	Kab. Muara Enim, Muara Enim, Pasar I Muara Enim	PENDAPATAN ASLI DAERAH (PAD)		5. Peningkatan Kualitas Tata Kelola Pemerintah dan Pelayanan Publik	Penyediaan kebutuhan administrasi umum sarana dan prasarana kantor	34 Jenis	118,707,600	Badan Kepegawaian dan Pengembangan Sumber Daya Manusia

**Rancangan Akhir Perubahan Rencana Kerja Pemerintah Daerah (RKPD)
Kabupaten Muara Enim
Tahun 2022**

Kode	Urusan/ Bidang Urusan/ Program/ Kegiatan/ Sub Kegiatan	Indikator Program/ Kegiatan/ Sub Kegiatan	Target Akhir Periode RPJMD	Realisasi Capaian RKPD Tahun 2020	Prakiraan Capaian Target RKPD Tahun 2021	Capaian Kinerja dan Kerangka Pendanaan							Kelompok Sasaran	Prakiraan Maju Rencana Tahun 2023		Perangkat Daerah Penanggung Jawab		
						Target 2022		Pagu Indikatif			Lokasi	Sumber Dana		Prioritas			Target	Pagu Indikatif
						Semula	Menjadi	RKPD 2022	APBD 2022	RKPD 2022 Perubahan				Nasional	Daerah			
5.03.01.2.06.05	Penyediaan Barang Cetak dan Penggandaan	Tersedianya Barang Cetak dan Penggandaan				10 Jenis	10 Jenis	63,940,000	63,939,590	63,939,590	Kab. Muara Enim, Muara Enim, Pasar I Muara Enim	PENDAPATAN ASLI DAERAH (PAD)		5. Peningkatan Kualitas Tata Kelola Pemerintah dan Pelayanan Publik	Penyediaan kebutuhan administrasi umum sarana dan prasarana kantor	10 Jenis	70,334,000	Badan Kepegawaian dan Pengembangan Sumber Daya Manusia
5.03.01.2.06.06	Penyediaan Bahan Bacaan dan Peraturan Perundang-undangan	Jumlah Bahan Bacaan yang disediakan				12 Media cetak	12 Media cetak	17,280,000	17,280,000	12,000,000	Kab. Muara Enim, Muara Enim, Pasar I Muara Enim	PENDAPATAN ASLI DAERAH (PAD)		5. Peningkatan Kualitas Tata Kelola Pemerintah dan Pelayanan Publik	Penyediaan kebutuhan administrasi umum sarana dan prasarana kantor	12 Media cetak	19,008,000	Badan Kepegawaian dan Pengembangan Sumber Daya Manusia
5.03.01.2.06.09	Penyelenggaraan Rapat Koordinasi dan Konsultasi SKPD	Jumlah kegiatan Rapat yang disediakan makanan dan minuman, Jumlah Laporan Koordinasi dan Konsultasi				72 Laporan	72 Laporan	597,725,000	597,721,000	586,501,000	Kab. Muara Enim, Muara Enim, Pasar I Muara Enim	PENDAPATAN ASLI DAERAH (PAD)		5. Peningkatan Kualitas Tata Kelola Pemerintah dan Pelayanan Publik	Penyediaan kebutuhan administrasi umum sarana dan prasarana kantor	72 Laporan	657,497,500	Badan Kepegawaian dan Pengembangan Sumber Daya Manusia
5.03.01.2.08	Penyediaan Jasa Penunjang Urusan Pemerintahan Daerah	Penyediaan jasa penunjang perangkat daerah	%		%	100 %	100 %	669,890,000	669,551,500	523,514,000						100 %	736,879,000	
5.03.01.2.08.01	Penyediaan Jasa Surat Menyurat	Tersedianya Materai dan Perangko				600 Lembar	600 Lembar	3,500,000	3,500,000	3,500,000	Kab. Muara Enim, Muara Enim, Pasar I Muara Enim	PENDAPATAN ASLI DAERAH (PAD)		5. Peningkatan Kualitas Tata Kelola Pemerintah dan Pelayanan Publik	Penyediaan jasa penunjang perangkat daerah	600 Lembar	3,850,000	Badan Kepegawaian dan Pengembangan Sumber Daya Manusia
5.03.01.2.08.02	Penyediaan Jasa Komunikasi, Sumber Daya Air dan Listrik	Jumlah Jasa Komunikasi, Sumber Daya Air dan Listrik				3 Rekening	3 Rekening	389,250,000	389,249,500	260,729,000	Kab. Muara Enim, Muara Enim, Pasar I Muara Enim	PENDAPATAN ASLI DAERAH (PAD)		5. Peningkatan Kualitas Tata Kelola Pemerintah dan Pelayanan Publik	Penyediaan jasa penunjang perangkat daerah	3 Rekening	428,175,000	Badan Kepegawaian dan Pengembangan Sumber Daya Manusia
5.03.01.2.08.03	Penyediaan Jasa Peralatan dan Perlengkapan Kantor	Jumlah dan Jenis Peralatan kerja yang diperbaiki				4 Jenis	4 Jenis	52,500,000	52,162,000	37,045,000	Kab. Muara Enim, Muara Enim, Pasar I Muara Enim	PENDAPATAN ASLI DAERAH (PAD)		5. Peningkatan Kualitas Tata Kelola Pemerintah dan Pelayanan Publik	Penyediaan jasa penunjang perangkat daerah	4 Jenis	57,750,000	Badan Kepegawaian dan Pengembangan Sumber Daya Manusia

**Rancangan Akhir Perubahan Rencana Kerja Pemerintah Daerah (RKPD)
Kabupaten Muara Enim
Tahun 2022**

Kode	Urusan/ Bidang Urusan/ Program/ Kegiatan/ Sub Kegiatan	Indikator Program/ Kegiatan/ Sub Kegiatan	Target Akhir Periode RPJMD	Realisasi Capaian RKPD Tahun 2020	Prakiraan Capaian Target RKPD Tahun 2021	Capaian Kinerja dan Kerangka Pendanaan									Kelompok Sasaran	Prakiraan Maju Rencana Tahun 2023		Perangkat Daerah Penanggung Jawab	
						Target 2022		Pagu Indikatif			Lokasi	Sumber Dana	Prioritas			Target	Pagu Indikatif		
						Semula	Menjadi	RKPD 2022	APBD 2022	RKPD 2022 Perubahan			Nasional	Daerah					
5.03.01.2.08.04	Penyediaan Jasa Pelayanan Umum Kantor	Jumlah Jasa Keamanan Kantor dan Jasa kebersihan Kantor				16 Orang	16 Orang	224,640,000	224,640,000	222,240,000	Kab. Muara Enim, Muara Enim, Pasar I Muara Enim	PENDAPATAN ASLI DAERAH (PAD)		5. Peningkatan Kualitas Tata Kelola Pemerintah dan Pelayanan Publik	Penyediaan jasa penunjang perangkat daerah	16 Orang	247,104,000	Badan Kepegawaian dan Pengembangan Sumber Daya Manusia	
5.03.01.2.09	Pemeliharaan Barang Milik Daerah Penunjang Urusan Pemerintahan Daerah	Pemeliharaan kendaraan, pajak dan sarana prasarana	%	%	%	100 %	100 %	358,275,949	352,698,208	264,442,299						100 %	394,104,544		
5.03.01.2.09.02	Penyediaan Jasa Pemeliharaan, Biaya Pemeliharaan, Pajak, dan Perizinan Kendaraan Dinas Operasional atau Lapangan	Jumlah dan Jenis Kendaraan Dinas/Operasional yang disediakan Jasa Pemeliharaan dan Perizinan				9 Unit	9 Unit	185,744,600	180,339,375	154,259,375	Kab. Muara Enim, Muara Enim, Pasar I Muara Enim	PENDAPATAN ASLI DAERAH (PAD)		5. Peningkatan Kualitas Tata Kelola Pemerintah dan Pelayanan Publik	Pemeliharaan barang milik daerah	9 Unit	204,319,060	Badan Kepegawaian dan Pengembangan Sumber Daya Manusia	
5.03.01.2.09.09	Pemeliharaan/Rehabilitasi Gedung Kantor dan Bangunan Lainnya	Tersedianya Jasa Pemeliharaan Gedung dan Bangunan Kantor				2 Gedung	1 Gedung	133,617,000	133,617,000	84,693,000	Kab. Muara Enim, Muara Enim, Pasar I Muara Enim	PENDAPATAN ASLI DAERAH (PAD)		5. Peningkatan Kualitas Tata Kelola Pemerintah dan Pelayanan Publik	Pemeliharaan barang milik daerah	1 Gedung	146,979,700	Badan Kepegawaian dan Pengembangan Sumber Daya Manusia	
5.03.01.2.09.11	Pemeliharaan/Rehabilitasi Sarana dan Prasarana Pendukung Gedung Kantor atau Bangunan Lainnya	Jumlah dan jenis perlengkapan gedung kantor yang di terpelihara				2 Jenis	2 Jenis	38,914,349	38,741,833	25,489,924	Kab. Muara Enim, Muara Enim, Pasar I Muara Enim	PENDAPATAN ASLI DAERAH (PAD)		5. Peningkatan Kualitas Tata Kelola Pemerintah dan Pelayanan Publik	Pemeliharaan barang milik daerah	2 Jenis	42,805,784	Badan Kepegawaian dan Pengembangan Sumber Daya Manusia	
5.03.02	PROGRAM KEPEGAWAIAN DAERAH	Cakupan layanan Program penunjang urusan pemerintah daerah	%	%	%	10 %	10 %	5,508,493,710	4,693,085,354	5,370,269,799						10 %	6,059,288,080		
5.03.02.2.01	Pengadaan, Pemberhentian dan Informasi Kepegawaian ASN	Penyusunan rencana kebutuhan pengadaan ASN dan informasi kepegawaian	%	%	%	100 %	100 %	1,878,013,966	1,463,026,314	1,616,526,314							100 %	2,065,815,363	
5.03.02.2.01.02	Penyusunan Rencana Kebutuhan, Jenis dan Jumlah Jabatan untuk Pelaksanaan Pengadaan ASN	Jumlah Formasi Calon ASN yang di usulkan				300 Orang	300 Orang	1,596,320,127	1,181,332,514	1,134,832,514	Kab. Muara Enim, Muara Enim, Pasar I Muara Enim	PENDAPATAN ASLI DAERAH (PAD)		5. Peningkatan Kualitas Tata Kelola Pemerintah dan Pelayanan Publik	Aparatur Sipil Negara lingkup Pemerintah Kabupaten Muara Enim	300 Orang	1,755,952,140	Badan Kepegawaian dan Pengembangan Sumber Daya Manusia	

**Rancangan Akhir Perubahan Rencana Kerja Pemerintah Daerah (RKPD)
Kabupaten Muara Enim
Tahun 2022**

Kode	Urusan/ Bidang Urusan/ Program/ Kegiatan/ Sub Kegiatan	Indikator Program/ Kegiatan/ Sub Kegiatan	Target Akhir Periode RPJMD	Realisasi Capaian RKPD Tahun 2020	Prakiraan Capaian Target RKPD Tahun 2021	Capaian Kinerja dan Kerangka Pendanaan							Kelompok Sasaran	Prakiraan Maju Rencana Tahun 2023		Perangkat Daerah Penanggung Jawab		
						Target 2022		Pagu Indikatif			Lokasi	Sumber Dana		Prioritas			Target	Pagu Indikatif
						Semula	Menjadi	RKPD 2022	APBD 2022	RKPD 2022 Perubahan				Nasional	Daerah			
5.03.02.2.01.10	Pengelolaan Sistem Informasi Kepegawaian	Jumlah Dokumen Kepegawaian				3 Dokumen	3 Dokumen	281,693,839	281,693,800	481,693,800	Kab. Muara Enim, Muara Enim, Pasar I Muara Enim	PENDAPATAN ASLI DAERAH (PAD)	5. Peningkatan Kualitas Tata Kelola Pemerintah dan Pelayanan Publik	Aparatur Sipil Negara lingkup Pemerintah Kabupaten Muara Enim	3 Dokumen	309,863,223	Badan Kepegawaian dan Pengembangan Sumber Daya Manusia	
5.03.02.2.02	Mutasi dan Promosi ASN	Jumlah Dokumen Administrasi Kenaikan Pangkat ASN, Promosi ASN, dan Mutasi ASN	%		%	100 %	100 %	2,181,450,689	2,121,030,248	2,540,638,745					100 %	2,399,540,757		
5.03.02.2.02.01	Pengelolaan Mutasi ASN	Jumlah Dokumen Penempatan PNS				25 Dokumen	25 Dokumen	82,992,081	82,989,300	82,989,300	Kab. Muara Enim, Muara Enim, Pasar I Muara Enim	PENDAPATAN ASLI DAERAH (PAD)	Meningkatkan Sumber Daya Manusia Yang Berkualitas Dan Berdaya Saing	5. Peningkatan Kualitas Tata Kelola Pemerintah dan Pelayanan Publik	Aparatur Sipil Negara Lingkup Pemerintah Kabupaten Muara Enim	25 Dokumen	91,291,289	Badan Kepegawaian dan Pengembangan Sumber Daya Manusia
5.03.02.2.02.02	Pengelolaan Kenaikan Pangkat ASN	Jumlah administrasi kenaikan pangkat yang diproses				1000 Dokumen	1000 Dokumen	379,681,374	319,273,350	319,273,350	Kab. Muara Enim, Muara Enim, Pasar I Muara Enim		Meningkatkan Sumber Daya Manusia Yang Berkualitas Dan Berdaya Saing	5. Peningkatan Kualitas Tata Kelola Pemerintah dan Pelayanan Publik	Aparatur Sipil Negara Lingkup Pemerintah Kabupaten Muara Enim	1000 Dokumen	417,594,511	Badan Kepegawaian dan Pengembangan Sumber Daya Manusia
5.03.02.2.02.03	Pengelolaan Promosi ASN	Jumlah Aparatur daerah yang mengikuti penyesuaian ijazah dan ujian dinas, pelantikan pejabat struktural dan kepala sekolah, sumpah PNS, seleksi Jabatan Pimpinan Tinggi dan Penilaian Pemetaan				1170 Orang	1170 Orang	1,718,777,234	1,718,767,598	2,138,376,095	Kab. Muara Enim, Muara Enim, Pasar I Muara Enim	PENDAPATAN ASLI DAERAH (PAD)	Meningkatkan Sumber Daya Manusia Yang Berkualitas Dan Berdaya Saing	5. Peningkatan Kualitas Tata Kelola Pemerintah dan Pelayanan Publik	Aparatur Sipil Negara Lingkup Pemerintah Kabupaten Muara Enim	1170 Orang	1,890,654,957	Badan Kepegawaian dan Pengembangan Sumber Daya Manusia
5.03.02.2.03	Pengembangan Kompetensi ASN	Pengembangan kompetensi Aparatur Sipil Negara	%		%	100 %	100 %	1,288,784,462	948,784,400	948,784,400					100 %	1,417,662,908		
5.03.02.2.03.01	Peningkatan Kapasitas Kinerja ASN	Jumlah Laporan Monitoring evaluasi terhadap CPNS dan PNS lingkup Kabupaten Muara Enim				1 Laporan	1 Laporan	38,784,462	38,784,400	38,784,400	Kab. Muara Enim, Muara Enim, Pasar I Muara Enim	PENDAPATAN ASLI DAERAH (PAD)	Meningkatkan Sumber Daya Manusia Yang Berkualitas Dan Berdaya Saing	5. Peningkatan Kualitas Tata Kelola Pemerintah dan Pelayanan Publik	Aparatur Sipil Negara lingkup Pemerintah Kabupaten Muara Enim	1 Laporan	42,662,908	Badan Kepegawaian dan Pengembangan Sumber Daya Manusia

**Rancangan Akhir Perubahan Rencana Kerja Pemerintah Daerah (RKPD)
Kabupaten Muara Enim
Tahun 2022**

Kode	Urusan/ Bidang Urusan/ Program/ Kegiatan/ Sub Kegiatan	Indikator Program/ Kegiatan/ Sub Kegiatan	Target Akhir Period e RPJMD	Realisasi Capaian RKPD Tahun 2020	Prakiraan Capaian Target RKPD Tahun 2021	Capaian Kinerja dan Kerangka Pendanaan							Kelompok Sasaran	Prakiraan Maju Rencana Tahun 2023		Perangkat Daerah Penanggung Jawab		
						Target 2022		Pagu Indikatif			Lokasi	Sumber Dana		Prioritas			Target	Pagu Indikatif
						Semula	Menjadi	RKPD 2022	APBD 2022	RKPD 2022 Perubahan				Nasional	Daerah			
5 03 02 2.0 3 04	Pengelolaan Pendidikan Lanjutan ASN	Jumlah PNS yang mendapatkan bantuan tugas belajar dan ikatan dinas				17 Orang	17 Orang	1,250,000,000	910,000,000	910,000,000	Kab. Muara Enim, Muara Enim, Pasar I Muara Enim	PENDAPATAN ASLI DAERAH (PAD)	Meningkatkan Sumber Daya Manusia Yang Berualitas Dan Berdaya Saing	5. Peningkatan Kualitas Tata Kelola Pemerintah dan Pelayanan Publik	Aparatur Sipil Negara lingkup Pemerinta h Kabupaten Muara Enim	17 Orang	1,375,000,000	Badan Kepegawaian dan Pengembangan Sumber Daya Manusia
5 03 02 2.0 4	Penilaian dan Evaluasi Kinerja Aparatur	Penilaian kinerja Aparatur Sipil Negara	%		%	100 %	100 %	160,244,593	160,244,392	264,320,340						100 %	176,269,052	
5 03 02 2.0 4 07	Pembinaan Disiplin ASN	Jumlah ASN yang memenuhi syarat untuk mendapatkan penghargaan Jumlah laporan pelanggaran Disiplin PNS yang ditangani				1 Laporan	150 Orang 1 Laporan	160,244,593	160,244,392	264,320,340	Kab. Muara Enim, Muara Enim, Pasar I Muara Enim	PENDAPATAN ASLI DAERAH (PAD)		5. Peningkatan Kualitas Tata Kelola Pemerintah dan Pelayanan Publik	Aparatur Sipil Negara lingkup Pemerinta h Kabupaten Muara Enim	150 Orang 1 Laporan	176,269,052	Badan Kepegawaian dan Pengembangan Sumber Daya Manusia
5 04		PENDIDIKAN DAN PELATIHAN						6,793,886,313	6,319,279,813	6,195,598,580							7,473,274,945	
5 04 02	PROGRAM PENGEMBANGAN SUMBER DAYA MANUSIA	Cakupan layanan Program penunjang urusan pemerintah daerah	%		%	100 %	100 %	6,793,886,313	6,319,279,813	6,195,598,580						100 %	7,473,274,945	
5 04 02 2.0 2	Sertifikasi, Kelembagaan, Pengembangan Kompetensi Manajerial dan Fungsional	Penyelenggaraan pengembangan kompetensi bagi aparatur sipil negara	%		%	100 %	100 %	6,793,886,313	6,319,279,813	6,195,598,580						100 %	7,473,274,945	
5 04 02 2.0 2 07	Penyelenggaraan Pengembangan Kompetensi bagi Pimpinan Daerah, Jabatan Pimpinan Tinggi, Jabatan Fungsional, Kepemimpinan, dan Prajabatan	Jumlah Aparatur yang mengikuti PKN tingkat II dan PKA, Jumlah ASN yang mengikuti Pelatihan Kepemimpinan Pengawas, Jumlah CPNSD yang mengikuti Latsar CPNS Golongan III, Jumlah PNS Daerah yang mengikuti pendidikan dan pelatihan Teknis tugas dan fungsi bagi PNS daerah				447 Orang	529 Orang	6,525,248,696	6,058,538,047	5,948,008,214	Kab. Muara Enim, Muara Enim, Pasar I Muara Enim	PENDAPATAN ASLI DAERAH (PAD)		5. Peningkatan Kualitas Tata Kelola Pemerintah dan Pelayanan Publik	Aparatur Sipil Negara lingkup Pemerinta h Kabupaten Muara Enim	529 Orang	7,177,773,566	Badan Kepegawaian dan Pengembangan Sumber Daya Manusia

**Rancangan Akhir Perubahan Rencana Kerja Pemerintah Daerah (RKPD)
Kabupaten Muara Enim
Tahun 2022**

Kode	Urusan/ Bidang Urusan/ Program/ Kegiatan/ Sub Kegiatan	Indikator Program/ Kegiatan/ Sub Kegiatan	Target Akhir Period e RPJMD	Realisasi Capaian RKPD Tahun 2020	Prakiraan Capaian Target RKPD Tahun 2021	Capaian Kinerja dan Kerangka Pendanaan									Kelompok Sasaran	Prakiraan Maju Rencana Tahun 2023		Perangkat Daerah Penanggung Jawab
						Target 2022		Pagu Indikatif			Lokasi	Sumber Dana	Prioritas			Target	Pagu Indikatif	
						Semula	Menjadi	RKPD 2022	APBD 2022	RKPD 2022 Perubahan			Nasional	Daerah				
5 04 02 2.0 2 08	Pembinaan, Pengoordinasian, Fasilitasi, Pemantauan, Evaluasi, dan Pelaporan Pelaksanaan Sertifikasi, Pengelolaan Kelembagaan dan Tenaga Pengembang Kompetensi, Pengelolaan Sumber Belajar, dan Kerjasama, serta Pengembangan Kompetensi Pimpinan Daerah, Jabatan Pimpinan Tinggi, Kepemimpinan, dan Prajabatan	Jumlah Laporan Evaluasi Tugas Belajar dan Laporan Monitoring Evaluasi Pelaksanaan Pendidikan dan Pelaporan				2 Laporan	2 Laporan	268,637,617	260,741,766	247,590,366	Kab. Muara Enim, Muara Enim, Pasar I Muara Enim	PENDAPATAN ASLI DAERAH (PAD)	5. Peningkatan Kualitas Tata Kelola Pemerintah dan Pelayanan Publik	Aparatur Sipil Negara lingkup Pemerinta h Kabupaten Muara Enim	2 Laporan	295,501,379	Badan Kepegawaian dan Pengembangan Sumber Daya Manusia	
TOTAL								20,401,562,807	19,066,217,762	20,033,557,073						23,229,218,814		

**Rancangan Akhir Perubahan Rencana Kerja Pemerintah Daerah (RKPD)
Kabupaten Muara Enim
Tahun 2022**

Kode	Urusan/ Bidang Urusan/ Program/ Kegiatan/ Sub Kegiatan	Indikator Program/ Kegiatan/ Sub Kegiatan	Target Akhir Periode RPJMD	Realisasi Capaian RKPD Tahun 2020	Prakiraan Capaian Target RKPD Tahun 2021	Capaian Kinerja dan Kerangka Pendanaan							Kelompok Sasaran	Prakiraan Maju Rencana Tahun 2023		Perangkat Daerah Penanggung Jawab							
						Target 2022		Pagu Indikatif			Lokasi	Sumber Dana		Prioritas			Target	Pagu Indikatif					
						Semula	Menjadi	RKPD 2022	APBD 2022	RKPD 2022 Perubahan				Nasional	Daerah								
5						UNSUR PENUNJANG URUSAN PEMERINTAHAN																	
5	05					PENELITIAN DAN PENGEMBANGAN											6,563,227,788	5,906,904,611	6,381,064,391			7,493,811,864	
5	05	01				PROGRAM PENUNJANG URUSAN PEMERINTAHAN DAERAH KABUPATEN/KOTA	Persentase kualitas Pelaksanaan Urusan Pemerintahan Daerah (Perencanaan, Keuangan dan Aset, Administrasi Perkantoran, Sarana Prasarana dan Sumber Daya Aparatur)	Persen		Persen	100 Persen	100 Persen	3,851,648,428	3,679,790,761	3,983,020,221					100 Persen	4,282,789,271		
5	05	01	2.0			Perencanaan, Penganggaran, dan Evaluasi Kinerja Perangkat Daerah	Persentase Ketercapaian Perencanaan, Penganggaran dan Evaluasi Kinerja Perangkat Daerah	Persen		Persen	100 Persen	100 Persen	61,252,428	61,251,300	61,241,100					100 Persen	67,341,670		
5	05	01	2.0	01		Penyusunan Dokumen Perencanaan Perangkat Daerah	Jumlah Dokumen Renja Perangkat Daerah				2 Dokumen	2 Dokumen	20,505,991	20,505,600	20,503,900	Kab. Muara Enim, Muara Enim, Semua Kelurahan	Dana Transfer Umum - Dana Bagi Hasil	Memperkuat Stabilitas Polhukhankam Dan Transformasi Pelayanan Publik	5. Peningkatan Kualitas Tata Kelola Pemerintah dan Pelayanan Publik	Aparatur Sipil Negara	2 Dokumen	22,556,590	Badan Penelitian dan Pengembangan Daerah
5	05	01	2.0	02		Koordinasi dan Penyusunan Dokumen RKA-SKPD	Jumlah Dokumen RKA SKPD				1 Dokumen	1 Dokumen	14,771,243	14,771,100	14,767,500	Kab. Muara Enim, Muara Enim, Semua Kelurahan	Dana Transfer Umum - Dana Bagi Hasil	Memperkuat Stabilitas Polhukhankam Dan Transformasi Pelayanan Publik	5. Peningkatan Kualitas Tata Kelola Pemerintah dan Pelayanan Publik	Aparatur Sipil Negara	1 Dokumen	16,248,367	Badan Penelitian dan Pengembangan Daerah
5	05	01	2.0	03		Koordinasi dan Penyusunan Dokumen Perubahan RKA-SKPD	Jumlah Dokumen Perubahan RKA SKPD				1 Dokumen	1 Dokumen	14,911,500	14,911,500	14,911,500	Kab. Muara Enim, Muara Enim, Semua Kelurahan	Dana Transfer Umum - Dana Bagi Hasil	Memperkuat Stabilitas Polhukhankam Dan Transformasi Pelayanan Publik	5. Peningkatan Kualitas Tata Kelola Pemerintah dan Pelayanan Publik	Aparatur Sipil Negara	1 Dokumen	16,402,650	Badan Penelitian dan Pengembangan Daerah
5	05	01	2.0	04		Koordinasi dan Penyusunan DPA-SKPD	Jumlah Dokumen DPA SKPD				1 Dokumen	1 Dokumen	2,985,579	2,985,500	2,985,500	Kab. Muara Enim, Muara Enim, Semua Kelurahan	Dana Transfer Umum - Dana Bagi Hasil	Memperkuat Stabilitas Polhukhankam Dan Transformasi Pelayanan Publik	5. Peningkatan Kualitas Tata Kelola Pemerintah dan Pelayanan Publik	Aparatur Sipil Negara	1 Dokumen	3,248,137	Badan Penelitian dan Pengembangan Daerah
5	05	01	2.0	05		Koordinasi dan Penyusunan Perubahan DPA-SKPD	Jumlah Dokumen Perubahan DPA SKPD				1 Dokumen	1 Dokumen	2,941,624	2,941,500	2,941,500	Kab. Muara Enim, Muara Enim, Semua Kelurahan	Dana Transfer Umum - Dana Bagi Hasil	Memperkuat Stabilitas Polhukhankam Dan Transformasi Pelayanan Publik	5. Peningkatan Kualitas Tata Kelola Pemerintah dan Pelayanan Publik	Aparatur Sipil Negara	1 Dokumen	3,235,786	Badan Penelitian dan Pengembangan Daerah

**Rancangan Akhir Perubahan Rencana Kerja Pemerintah Daerah (RKPD)
Kabupaten Muara Enim
Tahun 2022**

Kode	Urusan/ Bidang Urusan/ Program/ Kegiatan/ Sub Kegiatan	Indikator Program/ Kegiatan/ Sub Kegiatan	Target Akhir Periode RPJMD	Realisasi Capaian RKPD Tahun 2020	Prakiraan Capaian Target RKPD Tahun 2021	Capaian Kinerja dan Kerangka Pendanaan									Kelompok Sasaran	Prakiraan Maju Rencana Tahun 2023		Perangkat Daerah Penanggung Jawab
						Target 2022		Pagu Indikatif			Lokasi	Sumber Dana	Prioritas			Target	Pagu Indikatif	
						Semula	Menjadi	RKPD 2022	APBD 2022	RKPD 2022 Perubahan			Nasional	Daerah				
5 05 01 2.0 1 07	Evaluasi Kinerja Perangkat Daerah	Jumlah Dokumen Evaluasi Kinerja Perangkat Daerah				3 Dokumen	3 Dokumen	5,136,491	5,136,100	5,131,200	Kab. Muara Enim, Muara Enim, Semua Kelurahan	Dana Transfer Umum - Dana Bagi Hasil	Memperkuat Stabilitas Polhukhankam Dan Transformasi Pelayanan Publik	5. Peningkatan Kualitas Tata Kelola Pemerintah dan Pelayanan Publik	Aparatur Sipil Negara	3 Dokumen	5,650,140	Badan Penelitian dan Pengembangan Daerah
5 05 01 2.0 2	Administrasi Keuangan Perangkat Daerah	Persentase Laporan Keuangan yang Sesuai dengan Standar Akuntansi Pemerintah Persentase Tahapan Administrasi Keuangan Perangkat Daerah yang Transparan dan Tepat Waktu	Persen Persen		Persen Persen	100 Persen 100 Persen	100 Persen 100 Persen	2,698,178,655	2,698,178,584	2,848,454,244						100 Persen 100 Persen	2,967,996,521	
5 05 01 2.0 2 01	Penyediaan Gaji dan Tunjangan ASN	Jumlah ASN yang Disediakan Gaji dan Tunjangan				22 Orang	22 Orang	2,669,969,284	2,669,969,284	2,820,244,944	Kab. Muara Enim, Muara Enim, Semua Kelurahan	Dana Transfer Umum-Dana Alokasi Umum		5. Peningkatan Kualitas Tata Kelola Pemerintah dan Pelayanan Publik	Aparatur Sipil Negara	22 Orang	2,936,966,213	Badan Penelitian dan Pengembangan Daerah
5 05 01 2.0 2 07	Koordinasi dan Penyusunan Laporan Keuangan Bulanan/Triwulanan/Semesteran SKPD	Jumlah Laporan Keuangan SKPD				2 Laporan	2 Laporan	28,209,371	28,209,300	28,209,300	Kab. Muara Enim, Muara Enim, Semua Kelurahan	Dana Transfer Umum - Dana Bagi Hasil		5. Peningkatan Kualitas Tata Kelola Pemerintah dan Pelayanan Publik	Aparatur Sipil Negara	2 Laporan	31,030,308	Badan Penelitian dan Pengembangan Daerah
5 05 01 2.0 3	Administrasi Barang Milik Daerah pada Perangkat Daerah	Persentase Peningkatan Manajemen Barang Milik Daerah pada Perangkat Daerah	Persen		Persen	100 Persen	100 Persen	67,422,789	64,900,700	64,900,700						100 Persen	74,165,068	
5 05 01 2.0 3 02	Pengamanan Barang Milik Daerah SKPD	Jumlah Gedung Kantor yang Diasuransikan Jumlah Kendaraan Dinas Roda Empat yang Diasuransikan				1 Unit 4 Unit	1 Unit 4 Unit	49,057,600	46,535,600	46,535,600	Kab. Muara Enim, Muara Enim, Semua Kelurahan	Dana Transfer Umum - Dana Bagi Hasil	Memperkuat Stabilitas Polhukhankam Dan Transformasi Pelayanan Publik	5. Peningkatan Kualitas Tata Kelola Pemerintah dan Pelayanan Publik	Aparatur Sipil Negara	1 Unit 4 Unit	53,963,360	Badan Penelitian dan Pengembangan Daerah
5 05 01 2.0 3 05	Rekonsiliasi dan Penyusunan Laporan Barang Milik Daerah pada SKPD	Jumlah Laporan Barang Milik Daerah				1 Laporan	1 Laporan	18,365,189	18,365,100	18,365,100	Kab. Muara Enim, Muara Enim, Semua Kelurahan	Dana Transfer Umum - Dana Bagi Hasil	Memperkuat Stabilitas Polhukhankam Dan Transformasi Pelayanan Publik	5. Peningkatan Kualitas Tata Kelola Pemerintah dan Pelayanan Publik	Aparatur Sipil Negara	1 Laporan	20,201,708	Badan Penelitian dan Pengembangan Daerah
5 05 01 2.0 5	Administrasi Kepegawaian Perangkat Daerah	Persentase Peningkatan Kapasitas Sumber Daya Aparatur	Persen		Persen	80 Persen	80 Persen	76,531,491	27,000,000	27,000,000						80 Persen	84,184,640	

**Rancangan Akhir Perubahan Rencana Kerja Pemerintah Daerah (RKPD)
Kabupaten Muara Enim
Tahun 2022**

Kode	Urusan/ Bidang Urusan/ Program/ Kegiatan/ Sub Kegiatan	Indikator Program/ Kegiatan/ Sub Kegiatan	Target Akhir Period e RPJMD	Realisasi Capaian RKPD Tahun 2020	Prakiraan Capaian Target RKPD Tahun 2021	Capaian Kinerja dan Kerangka Pendanaan									Kelompok Sasaran	Prakiraan Maju Rencana Tahun 2023		Perangkat Daerah Penanggung Jawab
						Target 2022		Pagu Indikatif			Lokasi	Sumber Dana	Prioritas			Target	Pagu Indikatif	
						Semula	Menjadi	RKPD 2022	APBD 2022	RKPD 2022 Perubahan			Nasional	Daerah				
5 05 01 2.0 5 09	Pendidikan dan Pelatihan Pegawai Berdasarkan Tugas dan Fungsi	Jumlah Aparatur yang Mengikuti Pendidikan dan Pelatihan Formal				6 Orang	6 Orang	63,934,000	27,000,000	27,000,000	Kab. Muara Enim, Muara Enim, Semua Kelurahan	Dana Transfer Umum - Dana Bagi Hasil		5. Peningkatan Kualitas Tata Kelola Pemerintah dan Pelayanan Publik	Aparatur Sipil Negara	6 Orang	70,327,400	Badan Penelitian dan Pengembangan Daerah
5 05 01 2.0 6	Administrasi Umum Perangkat Daerah	Persentase ASN yang Puas Terhadap Pelayanan Administrasi Umum pada Perangkat Daerah	Persen		Persen	100 Persen	100 Persen	594,448,414	486,917,360	616,745,360						100 Persen	653,893,255	
5 05 01 2.0 6 01	Penyediaan Komponen Instalasi Listrik/Penerangan Bangunan Kantor	Jumlah dan Jenis Komponen Instalasi Listrik /Penerangan Bangunan Kantor				13 Jenis	13 Jenis	5,814,462	5,811,700	5,811,700	Kab. Muara Enim, Muara Enim, Semua Kelurahan	Dana Transfer Umum - Dana Bagi Hasil		5. Peningkatan Kualitas Tata Kelola Pemerintah dan Pelayanan Publik	Aparatur Sipil Negara	13 Jenis	6,395,908	Badan Penelitian dan Pengembangan Daerah
5 05 01 2.0 6 02	Penyediaan Peralatan dan Perlengkapan Kantor	Jumlah Peralatan dan Perlengkapan Kantor				5 Jenis	5 Jenis	75,330,573	75,103,160	75,103,160	Kab. Muara Enim, Muara Enim, Semua Kelurahan	Dana Transfer Umum - Dana Bagi Hasil		5. Peningkatan Kualitas Tata Kelola Pemerintah dan Pelayanan Publik	Aparatur Sipil Negara	5 Jenis	82,863,630	Badan Penelitian dan Pengembangan Daerah
5 05 01 2.0 6 03	Penyediaan Peralatan Rumah Tangga	Jumlah Peralatan Kebersihan Kantor				33 Jenis	33 Jenis	18,451,216	18,444,700	18,444,700	Kab. Muara Enim, Muara Enim, Semua Kelurahan	Dana Transfer Umum - Dana Bagi Hasil		5. Peningkatan Kualitas Tata Kelola Pemerintah dan Pelayanan Publik	Aparatur Sipil Negara	33 Jenis	20,296,338	Badan Penelitian dan Pengembangan Daerah
5 05 01 2.0 6 04	Penyediaan Bahan Logistik Kantor	Jumlah Alat Tulis Kantor yang Disediakan				47 Jenis	47 Jenis	48,579,130	48,578,000	48,578,000	Kab. Muara Enim, Muara Enim, Semua Kelurahan	Dana Transfer Umum - Dana Bagi Hasil		5. Peningkatan Kualitas Tata Kelola Pemerintah dan Pelayanan Publik	Aparatur Sipil Negara	47 Jenis	53,437,043	Badan Penelitian dan Pengembangan Daerah
5 05 01 2.0 6 05	Penyediaan Barang Cetak dan Penggandaan	Jumlah dan Jenis Barang Cetak yang Disediakan Jumlah Penggandaan yang Disediakan				9 Jenis 10000 Lembar	9 Jenis 10000 Lembar	18,578,033	18,577,800	18,577,800	Kab. Muara Enim, Muara Enim, Semua Kelurahan	Dana Transfer Umum - Dana Bagi Hasil		5. Peningkatan Kualitas Tata Kelola Pemerintah dan Pelayanan Publik	Aparatur Sipil Negara	9 Jenis 10000 Lembar	20,435,836	Badan Penelitian dan Pengembangan Daerah
5 05 01 2.0 6 06	Penyediaan Bahan Bacaan dan Peraturan Perundang-undangan	Jumlah Bahan Bacaan yang Disediakan				2 Harian	2 Harian	7,200,000	3,906,000	3,906,000	Kab. Muara Enim, Muara Enim, Semua Kelurahan	Dana Transfer Umum - Dana Bagi Hasil		5. Peningkatan Kualitas Tata Kelola Pemerintah dan Pelayanan Publik	Aparatur Sipil Negara	2 Harian	7,920,000	Badan Penelitian dan Pengembangan Daerah

**Rancangan Akhir Perubahan Rencana Kerja Pemerintah Daerah (RKPD)
Kabupaten Muara Enim
Tahun 2022**

Kode	Urusan/ Bidang Urusan/ Program/ Kegiatan/ Sub Kegiatan	Indikator Program/ Kegiatan/ Sub Kegiatan	Target Akhir Periode RPJMD	Realisasi Capaian RKPD Tahun 2020	Prakiraan Capaian Target RKPD Tahun 2021	Capaian Kinerja dan Kerangka Pendanaan							Kelompok Sasaran	Prakiraan Maju Rencana Tahun 2023		Perangkat Daerah Penanggung Jawab		
						Target 2022		Pagu Indikatif			Lokasi	Sumber Dana		Prioritas			Target	Pagu Indikatif
						Semula	Menjadi	RKPD 2022	APBD 2022	RKPD 2022 Perubahan				Nasional	Daerah			
5 05 01 2.06 08	Fasilitasi Kunjungan Tamu	Jumlah Notulen Rapat				12 Notulen	12 Notulen	21,000,000	20,412,000	30,240,000	Kab. Muara Enim, Muara Enim, Semua Kelurahan	Dana Transfer Umum - Dana Bagi Hasil		5. Peningkatan Kualitas Tata Kelola Pemerintah dan Pelayanan Publik	Aparatur Sipil Negara	12 Notulen	23,100,000	Badan Penelitian dan Pengembangan Daerah
5 05 01 2.06 09	Penyelenggaraan Rapat Koordinasi dan Konsultasi SKPD	Jumlah Laporan Perjalanan Dinas Rapat Koordinasi dan Konsultasi				32 Laporan	32 Laporan	399,495,000	296,084,000	416,084,000	Semua Kab/Kota, Semua Kecamatan Semua Kelurahan	Dana Transfer Umum - Dana Bagi Hasil		5. Peningkatan Kualitas Tata Kelola Pemerintah dan Pelayanan Publik	Aparatur Sipil Negara	32 Laporan	439,444,500	Badan Penelitian dan Pengembangan Daerah
5 05 01 2.07	Pengadaan Barang Milik Daerah Penunjang Urusan Pemerintahan Daerah							0	0	50,000,000							55,000,000	
5 05 01 2.07 02	Pengadaan Kendaraan Dinas Operasional atau Lapangan	Jumlah Kendaraan Dinas/Operasional Roda dua yang diadakan					2 unit	0	0	50,000,000	Kab. Muara Enim, Muara Enim, Muara Enim	PENDAPATAN ASLI DAERAH (PAD)		5. Peningkatan Kualitas Tata Kelola Pemerintah dan Pelayanan Publik		2 unit	55,000,000	Badan Penelitian dan Pengembangan Daerah
5 05 01 2.08	Penyediaan Jasa Penunjang Urusan Pemerintahan Daerah	Persentase ASN atau Bidang yang Terlayani dengan Baik	Persen		Persen	100 Persen	100 Persen	199,368,952	187,347,200	187,347,200						100 Persen	210,317,847	
5 05 01 2.08 01	Penyediaan Jasa Surat Menyurat	Jumlah Materai yang Disediakan				133 Lembar	133 Lembar	1,500,000	1,489,600	1,489,600	Kab. Muara Enim, Muara Enim, Semua Kelurahan	Dana Transfer Umum - Dana Bagi Hasil	Memperkuat Stabilitas Polhukhankam Dan Transformasi Pelayanan Publik	5. Peningkatan Kualitas Tata Kelola Pemerintah dan Pelayanan Publik	Aparatur Sipil Negara	133 Lembar	1,650,000	Badan Penelitian dan Pengembangan Daerah
5 05 01 2.08 02	Penyediaan Jasa Komunikasi, Sumber Daya Air dan Listrik	Jumlah Rekening Penyediaan Jasa Komunikasi, Sumber Daya Air dan Listrik yang Disediakan				3 Rekening	3 Rekening	107,988,952	95,977,600	95,977,600	Kab. Muara Enim, Muara Enim, Semua Kelurahan	Dana Transfer Umum - Dana Bagi Hasil	Memperkuat Stabilitas Polhukhankam Dan Transformasi Pelayanan Publik	5. Peningkatan Kualitas Tata Kelola Pemerintah dan Pelayanan Publik	Aparatur Sipil Negara	3 Rekening	118,787,847	Badan Penelitian dan Pengembangan Daerah
5 05 01 2.08 04	Penyediaan Jasa Pelayanan Umum Kantor	Jumlah Jasa Pelayanan Umum Kantor				7 Orang	7 Orang	89,880,000	89,880,000	89,880,000	Kab. Muara Enim, Muara Enim, Semua Kelurahan	Dana Transfer Umum - Dana Bagi Hasil	Memperkuat Stabilitas Polhukhankam Dan Transformasi Pelayanan Publik	5. Peningkatan Kualitas Tata Kelola Pemerintah dan Pelayanan Publik	Aparatur Sipil Negara	7 Orang	89,880,000	Badan Penelitian dan Pengembangan Daerah

**Rancangan Akhir Perubahan Rencana Kerja Pemerintah Daerah (RKPD)
Kabupaten Muara Enim
Tahun 2022**

Kode	Urusan/ Bidang Urusan/ Program/ Kegiatan/ Sub Kegiatan	Indikator Program/ Kegiatan/ Sub Kegiatan	Target Akhir Period e RPJMD	Realisasi Capaian RKPD Tahun 2020	Prakiraan Capaian Target RKPD Tahun 2021	Capaian Kinerja dan Kerangka Pendanaan						Kelompok Sasaran	Prakiraan Maju Rencana Tahun 2023		Perangkat Daerah Penanggung Jawab			
						Target 2022		Pagu Indikatif			Lokasi		Sumber Dana	Prioritas		Target	Pagu Indikatif	
						Semula	Menjadi	RKPD 2022	APBD 2022	RKPD 2022 Perubahan				Nasional				Daerah
5 05 01 2.0 9	Pemeliharaan Barang Milik Daerah Penunjang Urusan Pemerintahan Daerah	Persentase Barang Milik Daerah yang Terpelihara	Persen		Persen	100 Persen	100 Persen	154,445,699	154,195,617	127,331,617				100 Persen	169,890,270			
5 05 01 2.0 9 01	Penyediaan Jasa Pemeliharaan, Biaya Pemeliharaan dan Pajak Kendaraan Perorangan Dinas atau Kendaraan Dinas Jabatan	Jumlah Kendaraan Dinas Jabatan yang Disediakan Jasa Pemeliharaan dan Perizinan				1 Unit	1 Unit	20,174,514	20,142,654	20,142,654	Kab. Muara Enim, Muara Enim, Semua Kelurahan	Dana Transfer Umum - Dana Bagi Hasil		5. Peningkatan Kualitas Tata Kelola Pemerintah dan Pelayanan Publik	Aparatur Sipil Negara	1 Unit	22,191,966	Badan Penelitian dan Pengembangan Daerah
5 05 01 2.0 9 02	Penyediaan Jasa Pemeliharaan, Biaya Pemeliharaan, Pajak, dan Perizinan Kendaraan Dinas Operasional atau Lapangan	Jumlah Kendaraan Dinas/Operasional Roda Dua yang Disediakan Jasa Pemeliharaan dan Perizinan Jumlah Kendaraan Dinas/Operasional Roda Empat yang Disediakan Jasa Pemeliharaan dan Perizinan				4 Unit 5 Unit	4 Unit 5 Unit	100,007,967	99,863,963	72,999,963	Kab. Muara Enim, Muara Enim, Semua Kelurahan	Dana Transfer Umum - Dana Bagi Hasil		5. Peningkatan Kualitas Tata Kelola Pemerintah dan Pelayanan Publik	Aparatur Sipil Negara	4 Unit 5 Unit	110,008,764	Badan Penelitian dan Pengembangan Daerah
5 05 01 2.0 9 09	Pemeliharaan/Reh abilitasi Gedung Kantor dan Bangunan Lainnya	Jumlah Gedung Kantor yang Dipelihara Secara Rutin				1 Unit	1 Unit	17,985,000	17,985,000	17,985,000	Kab. Muara Enim, Muara Enim, Semua Kelurahan	Dana Transfer Umum - Dana Bagi Hasil		5. Peningkatan Kualitas Tata Kelola Pemerintah dan Pelayanan Publik	Aparatur Sipil Negara	1 Unit	19,783,500	Badan Penelitian dan Pengembangan Daerah
5 05 01 2.0 9 10	Pemeliharaan/Reh abilitasi Sarana dan Prasarana Gedung Kantor atau Bangunan Lainnya	Jumlah Peralatan Gedung Kantor yang Dipelihara				2 Jenis	2 Jenis	7,854,000	7,854,000	7,854,000	Kab. Muara Enim, Muara Enim, Semua Kelurahan	Dana Transfer Umum - Dana Bagi Hasil		5. Peningkatan Kualitas Tata Kelola Pemerintah dan Pelayanan Publik	Aparatur Sipil Negara	2 Jenis	8,639,400	Badan Penelitian dan Pengembangan Daerah
5 05 01 2.0 9 11	Pemeliharaan/Reh abilitasi Sarana dan Prasarana Pendukung Gedung Kantor atau Bangunan Lainnya	Jumlah Perlengkapan Gedung Kantor yang Dipelihara				1 Jenis	1 Jenis	8,424,218	8,350,000	8,350,000	Kab. Muara Enim, Muara Enim, Semua Kelurahan	Dana Transfer Umum - Dana Bagi Hasil		5. Peningkatan Kualitas Tata Kelola Pemerintah dan Pelayanan Publik	Aparatur Sipil Negara	1 Jenis	9,266,640	Badan Penelitian dan Pengembangan Daerah

**Rancangan Akhir Perubahan Rencana Kerja Pemerintah Daerah (RKPD)
Kabupaten Muara Enim
Tahun 2022**

Kode	Urusan/ Bidang Urusan/ Program/ Kegiatan/ Sub Kegiatan	Indikator Program/ Kegiatan/ Sub Kegiatan	Target Akhir Period e RPJMD	Realisasi Capaian RKPD Tahun 2020	Prakiraan Capaian Target RKPD Tahun 2021	Capaian Kinerja dan Kerangka Pendanaan								Kelompok Sasaran	Prakiraan Maju Rencana Tahun 2023		Perangkat Daerah Penanggung Jawab	
						Target 2022		Pagu Indikatif			Lokasi	Sumber Dana	Prioritas		Target	Pagu Indikatif		
						Semula	Menjadi	RKPD 2022	APBD 2022	RKPD 2022 Perubahan			Nasional					Daerah
5 05 02	PROGRAM PENELITIAN DAN PENGEMBANGAN DAERAH	Persentase Implementasi Rencana Kelitbangan Persentase Kebijakan Inovasi yang Diterapkan di Daerah Persentase Pemanfaatan Hasil Kelitbangan Persentase Perangkat Daerah yang Difasilitasi dalam Penerapan Inovasi Daerah	Persen Persen Persen Persen		Persen Persen Persen Persen	100 Persen 100 Persen 100 Persen 100 Persen	100 Persen 100 Persen 100 Persen 100 Persen	2,711,579,360	2,227,113,850	2,398,044,170				100 Persen 100 Persen 100 Persen 100 Persen	3,211,022,593			
5 05 02 2.0 1	Penelitian dan Pengembangan Bidang Penyelenggaraan Pemerintahan dan Pengkajian Peraturan	Persentase Pemanfaatan Rekomendasi Hasil Kelitbangan Bidang Penyelenggaraan Pemerintahan dan Pengkajian Peraturan dalam Perumusan Kebijakan Persentase Peran Masyarakat / Pemangku Kepentingan dalam Menentukan Topik Kelitbangan Bidang Penyelenggaraan Pemerintahan dan Pengkajian Peraturan Rasio Jumlah Kerjasama yang Diimplementasikan Terhadap Jumlah Dokumen Kerjasama	Persen Persen Persen		Persen Persen Persen	100 Persen 100 Persen 0.4 Persen	100 Persen 100 Persen 0.4 Persen	730,746,652	730,746,100	871,043,000				100 Persen 100 Persen 0.4 Persen	1,032,106,613			
5 05 02 2.0 1 02	Fasilitasi, Pelaksanaan dan Evaluasi Penelitian dan Pengembangan Bidang Pemerintahan Umum	Jumlah Laporan Rekomendasi Jumlah Naskah Kebijakan MPK Jumlah Rapat MPK Rapat Koordinasi Kelitbangan				6 Buku 2 Buku 9 Kali 1 Kali	6 Buku 2 Buku 9 Kali 1 Kali	609,090,313	609,090,100	816,328,700	Kab. Muara Enim, Muara Enim, Semua Kelurahan	Dana Transfer Umum - Dana Bagi Hasil	Memperkuat Stabilitas Polhukhankam Dan Transformasi Pelayanan Publik	5. Peningkatan Kualitas Tata Kelola Pemerintah dan Pelayanan Publik	Masyarakat dan Aparatur Sipil Negara	6 Buku 2 Buku 9 Kali 1 Kali	898,284,640	Badan Penelitian dan Pengembangan Daerah
5 05 02 2.0 1 12	Pengelolaan Data Kelitbangan dan Peraturan	Laporan Persiapan Pembentukan Badan Riset Inovasi Daerah (BRIDA)				1 Dokumen	1 Dokumen	121,656,339	121,656,000	54,714,300	Kab. Muara Enim, Semua Kecamatan Semua Kelurahan	Dana Transfer Umum - Dana Bagi Hasil	Memperkuat Stabilitas Polhukhankam Dan Transformasi Pelayanan Publik	5. Peningkatan Kualitas Tata Kelola Pemerintah dan Pelayanan Publik	Masyarakat dan Aparatur Sipil Negara	1 Dokumen	133,821,973	Badan Penelitian dan Pengembangan Daerah

**Rancangan Akhir Perubahan Rencana Kerja Pemerintah Daerah (RKPD)
Kabupaten Muara Enim
Tahun 2022**

Kode	Urusan/ Bidang Urusan/ Program/ Kegiatan/ Sub Kegiatan	Indikator Program/ Kegiatan/ Sub Kegiatan	Target Akhir Periode RPJMD	Realisasi Capaian RKPD Tahun 2020	Prakiraan Capaian Target RKPD Tahun 2021	Capaian Kinerja dan Kerangka Pendanaan							Kelompok Sasaran	Prakiraan Maju Rencana Tahun 2023		Perangkat Daerah Penanggung Jawab		
						Target 2022		Pagu Indikatif			Lokasi	Sumber Dana		Prioritas			Target	Pagu Indikatif
						Semula	Menjadi	RKPD 2022	APBD 2022	RKPD 2022 Perubahan				Nasional	Daerah			
5.05.02.2.02	Penelitian dan Pengembangan Bidang Sosial dan Kependudukan	Persentase Pemanfaatan Rekomendasi Hasil Kelitbangan Bidang Sosial dan Kependudukan dalam Perumusan Kebijakan Persentase Peran Masyarakat / Pemangku Kepentingan dalam Menentukan Topik Kelitbangan Bidang Sosial dan Kependudukan Rasio Jumlah Kerjasama yang Diimplementasikan Terhadap Jumlah Dokumen Kerjasama	Persen Persen Persen		Persen Persen Persen	100 Persen 100 Persen 0.4 Persen	100 Persen 100 Persen 0.4 Persen	482,234,699	285,077,100	302,304,100					100 Persen 100 Persen 0.4 Persen	530,458,169		
5.05.02.2.06	Penelitian dan Pengembangan Kesehatan	Jumlah Dokumen Kajian Penanganan Stunting di Kabupaten Muara Enim				1 Dokumen	1 Dokumen	285,077,179	285,077,100	302,304,100	Kab. Muara Enim, Semua Kecamatan Semua Kelurahan	Dana Transfer Umum - Dana Bagi Hasil	Memperkuat Stabilitas Polhukhankam Dan Transformasi Pelayanan Publik	4. Pemerataan Layanan Pendidikan dan Kesehatan yang Berkualitas	Masyarakat dan Aparatur Sipil Negara	1 Dokumen	313,584,897	Badan Penelitian dan Pengembangan Daerah
5.05.02.2.03	Penelitian dan Pengembangan Bidang Ekonomi dan Pembangunan	Persentase Pemanfaatan Rekomendasi Hasil Kelitbangan bidang Ekonomi dan Pembangunan dalam Perumusan Kebijakan Persentase Peran Masyarakat / Pemangku Kepentingan dalam Menentukan Topik Kelitbangan Bidang Ekonomi dan Pembangunan Rasio Jumlah Kerjasama yang Diimplementasikan Terhadap Jumlah Dokumen Kerjasama	Persen Persen Persen		Persen Persen Persen	100 Persen 100 Persen 0.4 Persen	100 Persen 100 Persen 0.4 Persen	579,419,616	469,951,260	469,951,260					100 Persen 100 Persen 0.4 Persen	637,361,578		
5.05.02.2.02	Penelitian dan Pengembangan Perindustrian dan Perdagangan	Jumlah Dokumen Kajian Dampak Pandemi Covid-19 terhadap Perekonomian Kabupaten Muara Enim				1 Dokumen	1 Dokumen	233,551,520	186,363,400	186,363,400	Kab. Muara Enim, Semua Kecamatan Semua Kelurahan	Dana Transfer Umum - Dana Bagi Hasil	Memperkuat Ketahanan Ekonomi Untuk Pertumbuhan Yang Berkualitas dan Berkeadilan	1. Peningkatan Ketahanan Perekonomian melalui Penguatan Ekonomi Pedesaan, Pengembangan UMKM Unggul dan Industri Kreatif	Masyarakat dan Aparatur Sipil Negara	1 Dokumen	256,906,672	Badan Penelitian dan Pengembangan Daerah

**Rancangan Akhir Perubahan Rencana Kerja Pemerintah Daerah (RKPD)
Kabupaten Muara Enim
Tahun 2022**

Kode	Urusan/ Bidang Urusan/ Program/ Kegiatan/ Sub Kegiatan	Indikator Program/ Kegiatan/ Sub Kegiatan	Target Akhir Periode RPJMD	Realisasi Capaian RKPD Tahun 2020	Prakiraan Capaian Target RKPD Tahun 2021	Capaian Kinerja dan Kerangka Pendanaan								Kelompok Sasaran	Prakiraan Maju Rencana Tahun 2023		Perangkat Daerah Penanggung Jawab	
						Target 2022		Pagu Indikatif			Lokasi	Sumber Dana	Prioritas		Target	Pagu Indikatif		
						Semula	Menjadi	RKPD 2022	APBD 2022	RKPD 2022 Perubahan			Nasional					Daerah
5.05.02.3.05	Penelitian dan Pengembangan Kelautan dan Perikanan	Jumlah Dokumen Kajian Alternatif Hasil Perikanan yang Prospektif				1 Dokumen	1 Dokumen	176,045,520	135,405,380	135,405,380	Kab. Muara Enim, Semua Kecamatan Semua Kelurahan	Dana Transfer Umum - Dana Bagi Hasil	Memperkuat Ketahanan Ekonomi Untuk Pertumbuhan Yang Berkualitas dan Berkeadilan	1. Peningkatan Ketahanan Perekonomian melalui Penguatan Ekonomi Pedesaan, Pengembangan UMKM Unggul dan Industri Kreatif	Masyarakat dan Aparatur Sipil Negara	1 Dokumen	193,650,072	Badan Penelitian dan Pengembangan Daerah
5.05.02.3.09	Penelitian dan Pengembangan Pekerjaan Umum	Jumlah Dokumen Kajian Identifikasi Penyelenggaraan Sistem Drainase Perkotaan Kabupaten Muara Enim				1 Dokumen	1 Dokumen	169,822,576	148,182,480	148,182,480	Kab. Muara Enim, Semua Kecamatan Semua Kelurahan	Dana Transfer Umum - Dana Bagi Hasil	Memperkuat Ketahanan Ekonomi Untuk Pertumbuhan Yang Berkualitas dan Berkeadilan	3. Pemantapan Infrastruktur Dasar yang Merata	Masyarakat dan Aparatur Sipil Negara	1 Dokumen	186,804,834	Badan Penelitian dan Pengembangan Daerah
5.05.02.4	Pengembangan Inovasi dan Teknologi	Jumlah Implementasi Program SIDA Persentase Hasil Inovasi yang Di Diseminasikan dan Dilakukan Difusi Inovasi Persentase Inovasi yang Mengikuti Kompetisi Inovasi Persentase Perangkat Daerah yang Menerapkan Inovasi Dalam Penyelenggaraan Pemerintahan Daerah	Persen Persen Persen Persen		Persen Persen Persen Persen	100 Persen 7 Persen 65 Persen 75 Persen	100 Persen 7 Persen 65 Persen 75 Persen	919,178,393	741,339,390	754,745,810						100 Persen 7 Persen 65 Persen 75 Persen	1,011,096,233	
5.05.02.4.01	Penelitian, Pengembangan, dan Perekayasaan di Bidang Teknologi dan Inovasi	Inovasi Daerah yang Dibina Kompetisi Inovasi Laporan Monitoring dan Evaluasi Pengembangan Inovasi dan Teknologi Persiapan Pelaksanaan Indeks Inovasi Daerah				60 Inovasi 3 Kompetisi 1 Laporan 1 Kali	60 Inovasi 3 Kompetisi 1 Laporan 1 Kali	481,151,172	344,367,900	344,367,900	Kab. Muara Enim, Semua Kecamatan Semua Kelurahan	Dana Transfer Umum - Dana Bagi Hasil	Memperkuat Stabilitas Polhukhankam Dan Transformasi Pelayanan Publik	5. Peningkatan Kualitas Tata Kelola Pemerintah dan Pelayanan Publik	Masyarakat dan Aparatur Sipil Negara	60 Inovasi 3 Kompetisi 1 Laporan 1 Kali	529,266,289	Badan Penelitian dan Pengembangan Daerah
5.05.02.4.02	Uji Coba dan Penerapan Rancang Bangun/Model Replikasi dan Inovasi di Bidang Difusi Inovasi dan Penerapan Teknologi	Difusi Inovasi dan Penerapan Teknologi				1 Kali	1 Kali	170,386,073	153,510,390	153,484,410	Kab. Muara Enim, Semua Kecamatan Semua Kelurahan	Dana Transfer Umum - Dana Bagi Hasil	Memperkuat Stabilitas Polhukhankam Dan Transformasi Pelayanan Publik	5. Peningkatan Kualitas Tata Kelola Pemerintah dan Pelayanan Publik	Masyarakat dan Aparatur Sipil Negara	1 Kali	187,424,681	Badan Penelitian dan Pengembangan Daerah

**Rancangan Akhir Perubahan Rencana Kerja Pemerintah Daerah (RKPD)
Kabupaten Muara Enim
Tahun 2022**

Kode	Urusan/ Bidang Urusan/ Program/ Kegiatan/ Sub Kegiatan	Indikator Program/ Kegiatan/ Sub Kegiatan	Target Akhir Period e RPJMD	Realisasi Capaian RKPD Tahun 2020	Prakiraan Capaian Target RKPD Tahun 2021	Capaian Kinerja dan Kerangka Pendanaan							Kelompok Sasaran	Prakiraan Maju Rencana Tahun 2023		Perangkat Daerah Penanggung Jawab		
						Target 2022		Pagu Indikatif			Lokasi	Sumber Dana		Prioritas			Target	Pagu Indikatif
						Semula	Menjadi	RKPD 2022	APBD 2022	RKPD 2022 Perubahan				Nasional	Daerah			
5 05 02 2.0 4 03	Diseminasi Jenis, Prosedur dan Metode Penyelenggaraan Pemerintahan Daerah Yang Bersifat Inovatif	Diseminasi Kelitbangan				1 Kali	1 Kali	95,546,639	95,546,600	95,538,800	Kab. Muara Enim, Semua Kecamatan Semua Kelurahan	Dana Transfer Umum - Dana Bagi Hasil	Memperkuat Stabilitas Polhukhankam Dan Transformasi Pelayanan Publik	5. Peningkatan Kualitas Tata Kelola Pemerintah dan Pelayanan Publik	Masyaraka t dan Aparatur Sipil Negara	1 Kali	105,101,303	Badan Penelitian dan Pengembangan Daerah
5 05 02 2.0 4 04	Sosialisasi dan Diseminasi Hasil- Hasil Kelitbangan	Jumlah Jurnal dan Majalah Litbang Pengelolaan Website				1 Edisi 1 Website	1 Edisi 1 Website	172,094,509	147,914,500	161,354,700	Kab. Muara Enim, Muara Enim, Semua Kelurahan	Dana Transfer Umum - Dana Bagi Hasil	Memperkuat Stabilitas Polhukhankam Dan Transformasi Pelayanan Publik	5. Peningkatan Kualitas Tata Kelola Pemerintah dan Pelayanan Publik	Masyaraka t dan Aparatur Sipil Negara	1 Edisi 1 Website	189,303,960	Badan Penelitian dan Pengembangan Daerah
TOTAL								6,353,472,777	5,906,904,611	6,381,064,391							7,263,081,352	

**Rancangan Akhir Perubahan Rencana Kerja Pemerintah Daerah (RKPD)
Kabupaten Muara Enim
Tahun 2022**

Kode	Urusan/ Bidang Urusan/ Program/ Kegiatan/ Sub Kegiatan	Indikator Program/ Kegiatan/ Sub Kegiatan	Target Akhir Periode RPJMD	Realisasi Capaian RKPD Tahun 2020	Prakiraan Capaian Target RKPD Tahun 2021	Capaian Kinerja dan Kerangka Pendanaan							Kelompok Sasaran	Prakiraan Maju Rencana Tahun 2023		Perangkat Daerah Penanggung Jawab						
						Target 2022		Pagu Indikatif			Lokasi	Sumber Dana		Prioritas			Target	Pagu Indikatif				
						Semula	Menjadi	RKPD 2022	APBD 2022	RKPD 2022 Perubahan				Nasional	Daerah							
6						UNSUR PENGAWASAN URUSAN PEMERINTAHAN																
6	01								13,690,290,959	13,916,898,372	14,868,197,161				15,532,320,055							
6	01					INSPEKTORAT DAERAH																
6	01	01				PROGRAM PENUNJANG URUSAN PEMERINTAHAN DAERAH KABUPATEN/KOTA	Cakupan Layanan administrasi perkantoran, sarana, dan prasarana aparatur	persen		persen	100 persen	100 persen	10,901,670,515	10,901,540,372	11,887,465,561		100 persen	12,464,837,568				
6	01	01	2.0			Perencanaan, Penganggaran, dan Evaluasi Kinerja Perangkat Daerah	Jumlah dokumen perencanaan, penganggaran, dan laporan evaluasi kinerja SKPD	Dokumen, 1 Laporan		Dokumen, 1 Laporan	8 Dokumen, 1 Laporan	8 Dokumen, 1 Laporan	43,842,825	43,842,100	43,842,100		8 Dokumen, 1 Laporan	48,227,108				
6	01	01	2.0			02	Koordinasi dan Penyusunan Dokumen RKA-SKPD	Jumlah dokumen RKA			1 Dokumen	1 Dokumen	9,642,824	9,642,800	9,642,800	Kab. Muara Enim, Muara Enim, Kepur	PENDAPATAN ASLI DAERAH (PAD)	5. Peningkatan Kualitas Tata Kelola Pemerintah dan Pelayanan Publik	Kantor Inspektora t Kab.Muara Enim	1 Dokumen	10,607,106	Inspektorat
6	01	01	2.0			03	Koordinasi dan Penyusunan Dokumen Perubahan RKA-SKPD	Jumlah dokumen RKAP			1 Dokumen	1 Dokumen	9,622,400	9,622,400	9,622,400	Kab. Muara Enim, Muara Enim, Kepur	PENDAPATAN ASLI DAERAH (PAD)	5. Peningkatan Kualitas Tata Kelola Pemerintah dan Pelayanan Publik	Kantor Inspektora t Kab.Muara Enim	1 Dokumen	10,584,640	Inspektorat
6	01	01	2.0			04	Koordinasi dan Penyusunan DPA-SKPD	Jumlah dokumen DPA			1 Dokumen	1 Dokumen	7,081,086	7,080,800	7,080,800	Kab. Muara Enim, Muara Enim, Kepur	PENDAPATAN ASLI DAERAH (PAD)	5. Peningkatan Kualitas Tata Kelola Pemerintah dan Pelayanan Publik	Kantor Inspektora t Kab.Muara Enim	1 Dokumen	7,789,195	Inspektorat
6	01	01	2.0			05	Koordinasi dan Penyusunan Perubahan DPA-SKPD	Jumlah dokumen DPPA			1 Dokumen	1 Dokumen	7,081,086	7,080,800	7,080,800	Kab. Muara Enim, Muara Enim, Kepur	PENDAPATAN ASLI DAERAH (PAD)	5. Peningkatan Kualitas Tata Kelola Pemerintah dan Pelayanan Publik	Kantor Inspektora t Kab.Muara Enim	1 Dokumen	7,789,195	Inspektorat
6	01	01	2.0			06	Koordinasi dan Penyusunan Laporan Capaian Kinerja dan Ikhtisar Realisasi Kinerja SKPD	Jumlah dokumen capaian kinerja dan ikhtisar realisasi kinerja SKPD/OPD			4 Dokumen	4 Dokumen	10,415,429	10,415,300	10,415,300	Kab. Muara Enim, Muara Enim, Kepur		5. Peningkatan Kualitas Tata Kelola Pemerintah dan Pelayanan Publik 5. Peningkatan Kualitas Tata Kelola Pemerintah dan Pelayanan Publik	Kantor Inspektora t Kab.Muara Enim	4 Dokumen	11,456,972	Inspektorat

**Rancangan Akhir Perubahan Rencana Kerja Pemerintah Daerah (RKPD)
Kabupaten Muara Enim
Tahun 2022**

Kode	Urusan/ Bidang Urusan/ Program/ Kegiatan/ Sub Kegiatan	Indikator Program/ Kegiatan/ Sub Kegiatan	Target Akhir Periode RPJMD	Realisasi Capaian RKPD Tahun 2020	Prakiraan Capaian Target RKPD Tahun 2021	Capaian Kinerja dan Kerangka Pendanaan							Kelompok Sasaran	Prakiraan Maju Rencana Tahun 2023		Perangkat Daerah Penanggung Jawab		
						Target 2022		Pagu Indikatif			Lokasi	Sumber Dana		Prioritas			Target	Pagu Indikatif
						Semula	Menjadi	RKPD 2022	APBD 2022	RKPD 2022 Perubahan				Nasional	Daerah			
6.01.01.2.02	Administrasi Keuangan Perangkat Daerah	Jumlah APIP yang selesai dinilai angka kreditnya jumlah dokumen laporan keuangan SKPD Terlaksananya pembayaran gaji ASN Terlaksananya pembayaran gaji ASN, Jumlah APIP yang selesai dinilai angka kreditnya, dan jumlah dokumen laporan keuangan SKPD	Orang Dokumen Bulan Bulan, 49 Org, 1 Dok		Orang Dokumen Bulan Bulan, 49 Org, 1 Dok	49 Orang 1 Dokumen 12 Bulan 12 Bulan, 49 Org, 1 Dok	49 Orang 1 Dokumen 12 Bulan 12 Bulan, 49 Org, 1 Dok	9,518,843,278	9,518,842,901	10,040,141,790				49 Orang 1 Dokumen 12 Bulan 12 Bulan, 49 Org, 1 Dok	10,470,727,606			
6.01.01.2.02.01	Penyediaan Gaji dan Tunjangan ASN	Terlaksananya pembayaran gaji ASN				12 Bulan	12 Bulan	9,487,745,701	9,487,745,701	10,009,044,590	Kab. Muara Enim, Muara Enim, Kepur	Dana Transfer Umum-Dana Alokasi Umum	Meningkatkan Sumber Daya Manusia Yang Berkualitas Dan Berdaya Saing	5. Peningkatan Kualitas Tata Kelola Pemerintah dan Pelayanan Publik	Kantor Inspektora t Kab.Muara Enim	12 Bulan	10,436,520,271	Inspektorat
6.01.01.2.02.02	Penyediaan Administrasi Pelaksanaan Tugas ASN	Jumlah APIP yang dinilai angka kreditnya				49 Orang	49 Orang	26,257,937	26,257,700	26,257,700	Semua Kab/Kota, Semua Kecamatan Semua Kelurahan	PENDAPATAN ASLI DAERAH (PAD)	Meningkatkan Sumber Daya Manusia Yang Berkualitas Dan Berdaya Saing	5. Peningkatan Kualitas Tata Kelola Pemerintah dan Pelayanan Publik	Kantor Inspektora t Kab.Muara Enim	49 Orang	28,883,731	Inspektorat
6.01.01.2.02.07	Koordinasi dan Penyusunan Laporan Keuangan Bulanan/Triwulanan/Semesteran SKPD	Jumlah dokumen laporan keuangan SKPD				1 Dokumen	1 Dokumen	4,839,640	4,839,500	4,839,500	Kab. Muara Enim, Muara Enim, Kepur	PENDAPATAN ASLI DAERAH (PAD)	Meningkatkan Sumber Daya Manusia Yang Berkualitas Dan Berdaya Saing	5. Peningkatan Kualitas Tata Kelola Pemerintah dan Pelayanan Publik	Kantor Inspektora t Kab.Muara Enim	1 Dokumen	5,323,604	Inspektorat
6.01.01.2.03	Administrasi Barang Milik Daerah pada Perangkat Daerah	Jumlah Premi Asuransi Barang Milik Daerah	Unit R4, 1 Unit R2		Unit R4, 1 Unit R2	8 Unit R4, 1 Unit R2	8 Unit R4, 1 Unit R2	46,046,000	46,046,000	46,046,000						8 Unit R4, 1 Unit R2	50,650,600	
6.01.01.2.03.02	Pengamanan Barang Milik Daerah SKPD	Jumlah Premi Asuransi Barang Milik Daerah				8 Unit R4, 1 Unit R2	8 Unit R4, 1 Unit R2	46,046,000	46,046,000	46,046,000	Kab. Muara Enim, Muara Enim, Kepur	PENDAPATAN ASLI DAERAH (PAD)	Meningkatkan Sumber Daya Manusia Yang Berkualitas Dan Berdaya Saing	5. Peningkatan Kualitas Tata Kelola Pemerintah dan Pelayanan Publik	Kendaraan dinas yang dipelihara	8 Unit R4, 1 Unit R2	50,650,600	Inspektorat
6.01.01.2.05	Administrasi Kepegawaian Perangkat Daerah	Jumlah APIP yang mengikuti pendidikan dan pelatihan formal serta jumlah pelaksanaan kegiatan bimbingan mental kerohanian	Orang dan 2 Kali		Orang dan 2 Kali	74 Orang dan 2 Kali	74 Orang dan 2 Kali	340,842,216	340,834,000	287,014,000						74 Orang dan 2 Kali	374,926,438	

**Rancangan Akhir Perubahan Rencana Kerja Pemerintah Daerah (RKPD)
Kabupaten Muara Enim
Tahun 2022**

Kode	Urusan/ Bidang Urusan/ Program/ Kegiatan/ Sub Kegiatan	Indikator Program/ Kegiatan/ Sub Kegiatan	Target Akhir Periode RPJMD	Realisasi Capaian RKPD Tahun 2020	Prakiraan Capaian Target RKPD Tahun 2021	Capaian Kinerja dan Kerangka Pendanaan								Kelompok Sasaran	Prakiraan Maju Rencana Tahun 2023		Perangkat Daerah Penanggung Jawab	
						Target 2022		Pagu Indikatif			Lokasi	Sumber Dana	Prioritas		Target	Pagu Indikatif		
						Semula	Menjadi	RKPD 2022	APBD 2022	RKPD 2022 Perubahan			Nasional					Daerah
6.01.01.2.05.09	Pendidikan dan Pelatihan Pegawai Berdasarkan Tugas dan Fungsi	Jumlah APIP yang mengikuti pendidikan dan pelatihan formal dan pelatihan pegawai yang mengikuti diklat mandiri				39 Orang 35 Orang	64 Orang 35 Orang	330,862,216	330,862,000	279,042,000	Semua Kab/Kota, Semua Kecamatan Semua Kelurahan	PENDAPATAN ASLI DAERAH (PAD)	Meningkatkan Sumber Daya Manusia Yang Berkualitas Dan Berdaya Saing	5. Peningkatan Kualitas Tata Kelola Pemerintah dan Pelayanan Publik	ASN Lingkup Inspektora t Kab.Muara Enim	64 Orang 35 Orang	363,948,438	Inspektorat
6.01.01.2.05.10	Sosialisasi Peraturan Perundang-Undangan	Jumlah sosialisasi peraturan perundang-undangan yang dilaksanakan				2 Kali	2 Kali	9,980,000	9,972,000	7,972,000	Kab. Muara Enim, Muara Enim, Kepur	PENDAPATAN ASLI DAERAH (PAD)	Meningkatkan Sumber Daya Manusia Yang Berkualitas Dan Berdaya Saing	5. Peningkatan Kualitas Tata Kelola Pemerintah dan Pelayanan Publik	ASN Lingkup Inspektora t Kab.Muara Enim	2 Kali	10,978,000	Inspektorat
6.01.01.2.06	Administrasi Umum Perangkat Daerah	Jumlah administrasi penunjang kantor yang tersedia/terpelihara Jumlah fasilitas umum kantor yang terpelihara	Kegiatan Gedung Kantor		Kegiatan Gedung Kantor	7 Kegiatan 1 Gedung Kantor	7 Kegiatan 1 Gedung Kantor	426,452,639	400,372,000	513,276,000						7 Kegiatan 1 Gedung Kantor	469,097,903	
6.01.01.2.06.01	Penyediaan Komponen Instalasi Listrik/Penerangan Bangunan Kantor	Jumlah dan jenis komponen listrik / penerangan bangunan kantor yang tersedia				121 Unit, 19 Jenis	121 Unit, 19 Jenis	5,743,935	5,743,500	5,743,500	Kab. Muara Enim, Muara Enim, Kepur	PENDAPATAN ASLI DAERAH (PAD)		5. Peningkatan Kualitas Tata Kelola Pemerintah dan Pelayanan Publik	Kantor Inspektorat Kab.Muara Enim	121 Unit, 19 Jenis	6,318,329	Inspektorat
6.01.01.2.06.02	Penyediaan Peralatan dan Perlengkapan Kantor	Jumlah dan jenis peralatan kantor yang tersedia				433 Unit, 19 Jenis	433 Unit, 19 Jenis	15,757,022	15,756,100	15,756,100	Kab. Muara Enim, Muara Enim, Kepur	PENDAPATAN ASLI DAERAH (PAD)		5. Peningkatan Kualitas Tata Kelola Pemerintah dan Pelayanan Publik	Kantor Inspektorat Kab.Muara Enim	433 Unit, 19 Jenis	17,332,724	Inspektorat
6.01.01.2.06.04	Penyediaan Bahan Logistik Kantor	Jumlah dan jenis alat tulis kantor yang tersedia				1371 Unit, 52 Jenis	1371 Unit, 52 Jenis	103,009,861	103,009,200	103,009,200	Kab. Muara Enim, Muara Enim, Kepur	PENDAPATAN ASLI DAERAH (PAD)		5. Peningkatan Kualitas Tata Kelola Pemerintah dan Pelayanan Publik	Kantor Inspektorat Kab.Muara Enim	1371 Unit, 52 Jenis	113,310,847	Inspektorat
6.01.01.2.06.05	Penyediaan Barang Cetak dan Penggandaan	Jumlah dan jenis barang cetak dan penggandaan yang tersedia				7 Jenis, 51054 FC	7 Jenis, 51054 FC	44,639,821	44,639,700	44,639,700	Kab. Muara Enim, Muara Enim, Kepur	PENDAPATAN ASLI DAERAH (PAD)		5. Peningkatan Kualitas Tata Kelola Pemerintah dan Pelayanan Publik	Kantor Inspektorat Kab.Muara Enim	7 Jenis, 51054 FC	49,103,803	Inspektorat
6.01.01.2.06.06	Penyediaan Bahan Bacaan dan Peraturan Perundang-undangan	Jenis bahan bacaan peraturan perundangan yang tersedia				2 Media Cetak	2 Media Cetak	17,952,000	17,944,500	17,944,500	Kab. Muara Enim, Muara Enim, Kepur	PENDAPATAN ASLI DAERAH (PAD)		5. Peningkatan Kualitas Tata Kelola Pemerintah dan Pelayanan Publik	Kantor Inspektorat Kab.Muara Enim	2 Media Cetak	19,747,200	Inspektorat
6.01.01.2.06.08	Fasilitasi Kunjungan Tamu	Jumlah kegiatan rapat yang disediakan makan dan minum				12 kegiatan,	1 kegiatan,	28,540,000	2,474,000	2,222,000	Kab. Muara Enim, Muara Enim, Kepur	PENDAPATAN ASLI DAERAH (PAD)		5. Peningkatan Kualitas Tata Kelola Pemerintah dan Pelayanan Publik	Kantor Inspektorat Kab.Muara Enim	1 kegiatan,	31,394,000	Inspektorat

**Rancangan Akhir Perubahan Rencana Kerja Pemerintah Daerah (RKPD)
Kabupaten Muara Enim
Tahun 2022**

Kode	Urusan/ Bidang Urusan/ Program/ Kegiatan/ Sub Kegiatan	Indikator Program/ Kegiatan/ Sub Kegiatan	Target Akhir Period e RPJMD	Realisasi Capaian RKPD Tahun 2020	Prakiraan Capaian Target RKPD Tahun 2021	Capaian Kinerja dan Kerangka Pendanaan									Kelompok Sasaran	Prakiraan Maju Rencana Tahun 2023		Perangkat Daerah Penanggung Jawab
						Target 2022		Pagu Indikatif			Lokasi	Sumber Dana	Prioritas			Target	Pagu Indikatif	
						Semula	Menjadi	RKPD 2022	APBD 2022	RKPD 2022 Perubahan			Nasional	Daerah				
6.01.01.2.06.09	Penyelenggaraan Rapat Koordinasi dan Konsultasi SKPD	Jumlah perjalanan dinas yang dilaksanakan ke dalam daerah / kecamatan Jumlah perjalanan dinas yang dilaksanakan ke luar daerah				72 OHK 72 OHK	53 OHK 105 OHK	210,810,000	210,805,000	323,961,000	Semua Kab/Kota, Semua Kecamatan Semua Kelurahan	PENDAPATAN ASLI DAERAH (PAD)	5. Peningkatan Kualitas Tata Kelola Pemerintah dan Pelayanan Publik	Kantor Inspektorat Kab.Muara Enim	53 OHK 105 OHK	231,891,000	Inspektorat	
6.01.01.2.07	Pengadaan Barang Milik Daerah Penunjang Urusan Pemerintahan Daerah	Kendaraan dinas jabatan yg dilelang Kendaraan dinas jabatan yg tersedia	unit unit		unit unit		1 unit 1 unit	0	0	430,000,000					1 unit 1 unit	473,000,000		
6.01.01.2.07.01	Pengadaan Kendaraan Perorangan Dinas atau Kendaraan Dinas Jabatan	Jumlah kendaraan dinas jabatan yang diperoleh dengan proses lelang					1 unit	0	0	430,000,000	Kab. Muara Enim, Muara Enim, Kepur	PENDAPATAN ASLI DAERAH (PAD)	Memperkuat Stabilitas Polhukhankam Dan Transformasi Pelayanan Publik	Kendaraan dinas jabatan yg dilelang	1 unit	473,000,000	Inspektorat	
6.01.01.2.08	Penyediaan Jasa Penunjang Urusan Pemerintahan Daerah	Jenis urusan pemerintahan daerah yang ditunjang/disediakan	Jenis		Jenis	5 Jenis	5 Jenis	268,989,936	268,984,900	244,527,200					5 Jenis	295,888,930		
6.01.01.2.08.01	Penyediaan Jasa Surat Menyurat	Jumlah surat dinas yang terkirim satu tahun				1432 Surat	1432 Surat	12,500,000	12,495,200	12,495,200	Kab. Muara Enim, Muara Enim, Kepur	PENDAPATAN ASLI DAERAH (PAD)	5. Peningkatan Kualitas Tata Kelola Pemerintah dan Pelayanan Publik	Kantor Inspektora t Kab.Muara Enim	1432 Surat	13,750,000	Inspektorat	
6.01.01.2.08.02	Penyediaan Jasa Komunikasi, Sumber Daya Air dan Listrik	Tersedianya jasa komunikasi, sumberdaya air dan listrik				3 Rekening	3 Rekening	147,399,936	147,399,700	122,942,000	Kab. Muara Enim, Muara Enim, Kepur	PENDAPATAN ASLI DAERAH (PAD)	5. Peningkatan Kualitas Tata Kelola Pemerintah dan Pelayanan Publik	Kantor Inspektora t Kab.Muara Enim	3 Rekening	162,139,930	Inspektorat	
6.01.01.2.08.03	Penyediaan Jasa Peralatan dan Perlengkapan Kantor	Tersedianya jasa perbaikan peralatan dan perlengkapan kantor				45 unit, 2 jenis	45 unit, 2 jenis	32,050,000	32,050,000	32,050,000	Kab. Muara Enim, Muara Enim, Kepur	PENDAPATAN ASLI DAERAH (PAD)	5. Peningkatan Kualitas Tata Kelola Pemerintah dan Pelayanan Publik	Kantor Inspektora t Kab.Muara Enim	45 unit, 2 jenis	35,255,000	Inspektorat	
6.01.01.2.08.04	Penyediaan Jasa Pelayanan Umum Kantor	Jumlah Petugas Kebersihan kantor Jumlah Tenaga Keamanan kantor				2 Orang 4 Orang	2 Orang 4 Orang	77,040,000	77,040,000	77,040,000	Kab. Muara Enim, Muara Enim, Kepur	PENDAPATAN ASLI DAERAH (PAD)	5. Peningkatan Kualitas Tata Kelola Pemerintah dan Pelayanan Publik	Kantor Inspektora t Kab.Muara Enim	2 Orang 4 Orang	84,744,000	Inspektorat	

**Rancangan Akhir Perubahan Rencana Kerja Pemerintah Daerah (RKPD)
Kabupaten Muara Enim
Tahun 2022**

Kode	Urusan/ Bidang Urusan/ Program/ Kegiatan/ Sub Kegiatan	Indikator Program/ Kegiatan/ Sub Kegiatan	Target Akhir Periode RPJMD	Realisasi Capaian RKPD Tahun 2020	Prakiraan Capaian Target RKPD Tahun 2021	Capaian Kinerja dan Kerangka Pendanaan							Kelompok Sasaran	Prakiraan Maju Rencana Tahun 2023		Perangkat Daerah Penanggung Jawab		
						Target 2022		Pagu Indikatif			Lokasi	Sumber Dana		Prioritas			Target	Pagu Indikatif
						Semula	Menjadi	RKPD 2022	APBD 2022	RKPD 2022 Perubahan				Nasional	Daerah			
6 01 01 2.0 9	Pemeliharaan Barang Milik Daerah Penunjang Urusan Pemerintahan Daerah	Jumlah dan Jenis barang milik daerah yang dipelihara	Unit, 5 Jenis		Unit, 5 Jenis	27 Unit, 5 Jenis	27 Unit, 5 Jenis	256,653,621	282,618,471	282,618,471					27 Unit, 5 Jenis	282,318,983		
6 01 01 2.0 9 01	Penyediaan Jasa Pemeliharaan, Biaya Pemeliharaan dan Pajak Kendaraan Perorangan Dinas atau Kendaraan Dinas Jabatan	Tersedianya jasa pemeliharaan, biaya pemeliharaan dan pajak kendaraan dinas jabatan				1 unit R4	1 unit R4	21,990,482	39,821,875	39,821,875	Kab. Muara Enim, Muara Enim, Kepur	PENDAPATAN ASLI DAERAH (PAD)		5. Peningkatan Kualitas Tata Kelola Pemerintah dan Pelayanan Publik	Kantor Inspektora t Kab.Muara Enim	1 unit R4	24,189,530	Inspektorat
6 01 01 2.0 9 02	Penyediaan Jasa Pemeliharaan, Biaya Pemeliharaan, Pajak, dan Perizinan Kendaraan Dinas Operasional atau Lapangan	Tersedianya jasa pemeliharaan, biaya pemeliharaan dan pajak kendaraan dinas/operasional				8 unit R4, 1 unit R2	8 unit R4, 1 unit R2	171,348,162	179,517,596	179,517,596	Kab. Muara Enim, Muara Enim, Kepur	PENDAPATAN ASLI DAERAH (PAD)		5. Peningkatan Kualitas Tata Kelola Pemerintah dan Pelayanan Publik	Kantor Inspektora t Kab.Muara Enim	8 unit R4, 1 unit R2	188,482,978	Inspektorat
6 01 01 2.0 9 09	Pemeliharaan/Reh abilitasi Gedung Kantor dan Bangunan Lainnya	Jumlah gedung kantor yang dipelihara / direhab				1 Gedung kantor	1 Gedung kantor	21,799,000	21,799,000	21,799,000	Kab. Muara Enim, Muara Enim, Kepur	PENDAPATAN ASLI DAERAH (PAD)		5. Peningkatan Kualitas Tata Kelola Pemerintah dan Pelayanan Publik	Kantor Inspektora t Kab.Muara Enim	1 Gedung kantor	23,978,900	Inspektorat
6 01 01 2.0 9 11	Pemeliharaan/Reh abilitasi Sarana dan Prasarana Pendukung Gedung Kantor atau Bangunan Lainnya	Jumlah dan jenis perlengkapan kantor yang dipelihara				16 unit, 1 jenis	16 unit, 1 jenis	41,515,977	41,480,000	41,480,000	Kab. Muara Enim, Muara Enim, Kepur	PENDAPATAN ASLI DAERAH (PAD)		5. Peningkatan Kualitas Tata Kelola Pemerintah dan Pelayanan Publik	Kantor Inspektora t Kab.Muara Enim	16 unit, 1 jenis	45,667,575	Inspektorat
6 01 02	PROGRAM PENYELENGGARA AN PENGAWASAN	Meningkatnya Kualitas Hasil Pengawasan	100 persen		0 persen	100 persen	100 persen	2,329,764,690	2,556,503,600	2,556,503,600					100 persen	2,562,741,158		
6 01 02 2.0 1	Penyelenggaraan Pengawasan Internal	Jumlah Laporan Hasil Pemeriksaan, Laporan Hasil Evaluasi terhadap kinerja SKPD dan persentase temuan BPK yang ditindaklanjuti	Laporan, 95%		Laporan, 95%	228 Laporan, 95%	228 Laporan, 95%	1,841,518,770	1,841,518,000	1,841,518,000					228 Laporan, 95%	2,025,670,646		
6 01 02 2.0 1 01	Pengawasan Kinerja Pemerintah Daerah	Jumlah laporan hasil pemeriksaan reguler perangkat daerah				65 Laporan	65 Laporan	794,899,953	794,899,700	794,899,700	Kab. Muara Enim, Muara Enim, Kepur	PENDAPATAN ASLI DAERAH (PAD)		5. Peningkatan Kualitas Tata Kelola Pemerintah dan Pelayanan Publik	Jumlah Laporan Hasil Pemeriksa an Reguler	65 Laporan	874,389,948	Inspektorat
6 01 02 2.0 1 04	Reviu Laporan Keuangan	Jumlah laporan hasil reviu atas keuangan Pemerintah Kabupaten Muara Enim				1 Laporan	1 Laporan	41,154,274	41,154,000	41,154,000	Kab. Muara Enim, Muara Enim, Kepur	PENDAPATAN ASLI DAERAH (PAD)		5. Peningkatan Kualitas Tata Kelola Pemerintah dan Pelayanan Publik	Jumlah Laporan Hasil Pemeriksa an Reguler	1 Laporan	45,269,701	Inspektorat

**Rancangan Akhir Perubahan Rencana Kerja Pemerintah Daerah (RKPD)
Kabupaten Muara Enim
Tahun 2022**

Kode	Urusan/ Bidang Urusan/ Program/ Kegiatan/ Sub Kegiatan	Indikator Program/ Kegiatan/ Sub Kegiatan	Target Akhir Periode RPJMD	Realisasi Capaian RKPD Tahun 2020	Prakiraan Capaian Target RKPD Tahun 2021	Capaian Kinerja dan Kerangka Pendanaan							Kelompok Sasaran	Prakiraan Maju Rencana Tahun 2023		Perangkat Daerah Penanggung Jawab		
						Target 2022		Pagu Indikatif			Lokasi	Sumber Dana		Prioritas			Target	Pagu Indikatif
						Semula	Menjadi	RKPD 2022	APBD 2022	RKPD 2022 Perubahan				Nasional	Daerah			
6 01 02 2.0 1 05	Pengawasan Desa	Jumlah laporan hasil pemeriksaan reguler DD dan ADD				65 Laporan	65 Laporan	718,735,859	718,735,700	718,735,700	Kab. Muara Enim, Semua Kecamatan Semua Kelurahan	PENDAPATAN ASLI DAERAH (PAD)	5. Peningkatan Kualitas Tata Kelola Pemerintah dan Pelayanan Publik	Jumlah Laporan Hasil Pemeriksaan Reguler	65 Laporan	790,609,445	Inspektorat	
6 01 02 2.0 1 07	Monitoring dan Evaluasi Tindak Lanjut Hasil Pemeriksaan BPK RI dan Tindak Lanjut Hasil Pemeriksaan APIP	Jumlah laporan evaluasi hasil pemeriksaan reguler/khusus Jumlah laporan evaluasi terhadap implementasi kinerja (triwulan) Jumlah laporan hasil evaluasi SAKIP kabupaten Jumlah laporan semesteran hasil inventarisasi temuan pengawasan Persentase temuan BPK yang ditindaklanjuti				90 Laporan 4 Laporan 1 Laporan 2 Laporan 95 Persen	90 Laporan 4 Laporan 1 Laporan 2 Laporan 95 Persen	286,728,684	286,728,600	286,728,600	Kab. Muara Enim, Semua Kecamatan Semua Kelurahan	PENDAPATAN ASLI DAERAH (PAD)	5. Peningkatan Kualitas Tata Kelola Pemerintah dan Pelayanan Publik	Jumlah Laporan Hasil Pemeriksaan Reguler	90 Laporan 4 Laporan 1 Laporan 2 Laporan 95 Persen	315,401,552	Inspektorat	
6 01 02 2.0 2	Penyelenggaraan Pengawasan dengan Tujuan Tertentu	Jumlah Laporan Hasil Pemeriksaan Kasus/Khusus dan TPTGR	Laporan		Laporan	52 Laporan	52 Laporan	488,245,920	714,985,600	714,985,600					52 Laporan	537,070,512		
6 01 02 2.0 2 01	Penanganan Penyelesaian Kerugian Negara/Daerah	Jumlah laporan TPTGR/Penyelesaian kerugian daerah				2 Laporan	2 Laporan	73,650,949	73,650,700	73,650,700	Kab. Muara Enim, Semua Kecamatan Semua Kelurahan	PENDAPATAN ASLI DAERAH (PAD)	5. Peningkatan Kualitas Tata Kelola Pemerintah dan Pelayanan Publik	Jumlah Laporan Hasil Pemeriksaan Khusus	2 Laporan	81,016,044	Inspektorat	
6 01 02 2.0 2 02	Pengawasan Dengan Tujuan Tertentu	Jumlah laporan hasil pemeriksaan kasus/Khusus				50 Laporan	50 Laporan	414,594,971	641,334,900	641,334,900	Kab. Muara Enim, Semua Kecamatan Semua Kelurahan	PENDAPATAN ASLI DAERAH (PAD)	5. Peningkatan Kualitas Tata Kelola Pemerintah dan Pelayanan Publik	Jumlah Laporan Hasil Pemeriksaan Khusus	50 Laporan	456,054,468	Inspektorat	
6 01 03	PROGRAM PERUMUSAN KEBIJAKAN, PENDAMPINGAN DAN ASISTENSI	Terwujudnya kebijakan, pendampingan, dan asistensi serta sistem dan prosedur pengawasan yang baik	100 persen		0 persen	100 persen	100 persen	458,855,754	458,854,400	424,228,000					100 persen	504,741,329		
6 01 03 2.0 1	Perumusan Kebijakan Teknis di Bidang Pengawasan dan Fasilitasi Pengawasan	Jumlah keputusan bupati tentang PKPT dan Perbup Wilayah Pengawasan	Dokumen		Dokumen	2 Dokumen	2 Dokumen	6,099,411	6,099,100	6,099,100					2 Dokumen	6,709,352		

**Rancangan Akhir Perubahan Rencana Kerja Pemerintah Daerah (RKPD)
Kabupaten Muara Enim
Tahun 2022**

Kode	Urusan/ Bidang Urusan/ Program/ Kegiatan/ Sub Kegiatan	Indikator Program/ Kegiatan/ Sub Kegiatan	Target Akhir Period e RPJMD	Realisasi Capaian RKPD Tahun 2020	Prakiraan Capaian Target RKPD Tahun 2021	Capaian Kinerja dan Kerangka Pendanaan								Kelompok Sasaran	Prakiraan Maju Rencana Tahun 2023		Perangkat Daerah Penanggung Jawab	
						Target 2022		Pagu Indikatif			Lokasi	Sumber Dana	Prioritas		Target	Pagu Indikatif		
						Semula	Menjadi	RKPD 2022	APBD 2022	RKPD 2022 Perubahan			Nasional					Daerah
6.01.03.2.01	Perumusan Kebijakan Teknis di Bidang Pengawasan	Jumlah keputusan bupati tentang PKPT dan Perbup				2 Dokumen	2 Dokumen	6,099,411	6,099,100	6,099,100	Kab. Muara Enim, Muara Enim, Kepur	PENDAPATAN ASLI DAERAH (PAD)	5. Peningkatan Kualitas Tata Kelola Pemerintah dan Pelayanan Publik	Jumlah Keputusan Bupati Tentang PKPT dan Perbup Wilayah Pengawasan	2 Dokumen	6,709,352	Inspektorat	
6.01.03.2.02	Pendampingan dan Asistensi	Jumlah laporan hasil pendampingan dan asistensi SKPD	Laporan		Laporan	9 Laporan	9 Laporan	452,756,343	452,755,300	418,128,900					9 Laporan	498,031,977		
6.01.03.2.02	Pendampingan, Asistensi, Verifikasi, dan Penilaian Reformasi Birokrasi	Jumlah laporan hasil penilaian mandiri pelaksanaan reformasi birokrasi Jumlah laporan implementasi SPIP pada Perangkat Daerah				1 Laporan 1 Laporan	1 Laporan 1 Laporan	115,130,894	115,130,500	109,996,500	Kab. Muara Enim, Semua Kecamatan Semua Kelurahan	PENDAPATAN ASLI DAERAH (PAD)	5. Peningkatan Kualitas Tata Kelola Pemerintah dan Pelayanan Publik	Perangkat Daerah Lingkup Pemerintah Kab. Muara Enim	1 Laporan 1 Laporan	126,643,983	Inspektorat	
6.01.03.2.03	Koordinasi, Monitoring dan Evaluasi serta Verifikasi Pencegahan dan Pemberantasan Korupsi	Jumlah laporan hasil tindak lanjut pengaduan pengawasan pungli Jumlah pelaksanaan rapat koordinasi pemutakhiran data yang diikuti dan laporan survey penilaian integritas				2 Laporan 2 Kali dan 2 Laporan	2 Laporan 2 Kali dan 2 Laporan	308,518,787	308,518,400	279,276,400	Kab. Muara Enim, Semua Kecamatan Semua Kelurahan	PENDAPATAN ASLI DAERAH (PAD)	5. Peningkatan Kualitas Tata Kelola Pemerintah dan Pelayanan Publik	Perangkat Daerah Lingkup Pemerintah Kab. Muara Enim	2 Laporan 2 Kali dan 2 Laporan	339,370,666	Inspektorat	
6.01.03.2.04	Pendampingan, Asistensi dan Verifikasi Penegakan Integritas	Jumlah laporan ASN yang menyampaikan LHKASN Jumlah laporan hasil penilaian WBK/WBBM dan Laporan hasil kepuasan pemangku kepentingan				1 Laporan 2 Laporan	1 Laporan 2 Laporan	29,106,662	29,106,400	28,856,000	Kab. Muara Enim, Semua Kecamatan Semua Kelurahan	PENDAPATAN ASLI DAERAH (PAD)	5. Peningkatan Kualitas Tata Kelola Pemerintah dan Pelayanan Publik	Perangkat Daerah Lingkup Pemerintah Kab. Muara Enim	1 Laporan 2 Laporan	32,017,328	Inspektorat	
TOTAL								13,690,290,959	13,916,898,372	14,868,197,161					15,532,320,055			

**Rancangan Akhir Perubahan Rencana Kerja Pemerintah Daerah (RKPD)
Kabupaten Muara Enim
Tahun 2022**

Kode	Urusan/ Bidang Urusan/ Program/ Kegiatan/ Sub Kegiatan	Indikator Program/ Kegiatan/ Sub Kegiatan	Target Akhir Periode RPJMD	Realisasi Capaian RKPD Tahun 2020	Prakiraan Capaian Target RKPD Tahun 2021	Capaian Kinerja dan Kerangka Pendanaan						Kelompok Sasaran	Prakiraan Maju Rencana Tahun 2023		Perangkat Daerah Penanggung Jawab						
						Target 2022		Pagu Indikatif			Lokasi		Sumber Dana	Prioritas		Target	Pagu Indikatif				
						Semula	Menjadi	RKPD 2022	APBD 2022	RKPD 2022 Perubahan				Nasional				Daerah			
7						UNSUR KEWILAYAHAN															
7	01								2,908,451,497	3,408,451,497	3,513,016,383				3,546,722,797						
7	01	01							2,386,763,497	2,866,513,497	2,881,073,883			80 persen	2,944,037,797						
7	01	01	2.0						10,050,000	10,050,000	10,050,000			100 persen	10,050,000						
7	01	01	2.0	01					4 Dokumen	4 Dokumen	7,950,000	7,950,000	7,950,000	Kab. Muara Enim, Semende Darat Ulu, Semua Kelurahan	PENDAPATAN ASLI DAERAH (PAD)	Memperkuat Stabilitas Polhukhankam Dan Transformasi Pelayanan Publik	5. Peningkatan Kualitas Tata Kelola Pemerintah dan Pelayanan Publik	ASN dan Masyarakat Kec. Semende Darat Ulu	4 Dokumen	7,950,000	Kecamatan Semende Darat Ulu
7	01	01	2.0	07					4 dokumen	4 dokumen	2,100,000	2,100,000	2,100,000	Kab. Muara Enim, Semende Darat Ulu, Semua Kelurahan	PENDAPATAN ASLI DAERAH (PAD)	Memperkuat Stabilitas Polhukhankam Dan Transformasi Pelayanan Publik	5. Peningkatan Kualitas Tata Kelola Pemerintah dan Pelayanan Publik	ASN dan Masyarakat Kec. Semende Darat Ulu	4 dokumen	2,100,000	Kecamatan Semende Darat Ulu
7	01	01	2.0	2					100 persen	100 persen	1,920,242,497	1,920,242,497	1,980,549,883						100 persen	1,920,242,497	
7	01	01	2.0	01							1,917,116,497	1,917,116,497	1,977,423,883	Kab. Muara Enim, Semende Darat Ulu, Semua Kelurahan	PENDAPATAN ASLI DAERAH (PAD)	Memperkuat Stabilitas Polhukhankam Dan Transformasi Pelayanan Publik	5. Peningkatan Kualitas Tata Kelola Pemerintah dan Pelayanan Publik	ASN dan Masyarakat Kec. Semende Darat Ulu	14 bulan	1,917,116,497	Kecamatan Semende Darat Ulu
7	01	01	2.0	07							3,126,000	3,126,000	3,126,000	Kab. Muara Enim, Semende Darat Ulu, Semua Kelurahan	PENDAPATAN ASLI DAERAH (PAD)	Memperkuat Stabilitas Polhukhankam Dan Transformasi Pelayanan Publik	5. Peningkatan Kualitas Tata Kelola Pemerintah dan Pelayanan Publik	ASN dan Masyarakat Kec. Semende Darat Ulu	2 dokumen	3,126,000	Kecamatan Semende Darat Ulu
7	01	01	2.0	3					100 persen	100 persen	5,403,000	5,403,000	12,194,400						100 persen	13,403,000	

**Rancangan Akhir Perubahan Rencana Kerja Pemerintah Daerah (RKPD)
Kabupaten Muara Enim
Tahun 2022**

Kode	Urusan/ Bidang Urusan/ Program/ Kegiatan/ Sub Kegiatan	Indikator Program/ Kegiatan/ Sub Kegiatan	Target Akhir Periode RPJMD	Realisasi Capaian RKPD Tahun 2020	Prakiraan Capaian Target RKPD Tahun 2021	Capaian Kinerja dan Kerangka Pendanaan										Kelompok Sasaran	Prakiraan Maju Rencana Tahun 2023		Perangkat Daerah Penanggung Jawab
						Target 2022		Pagu Indikatif			Lokasi	Sumber Dana	Prioritas		Target		Pagu Indikatif		
						Semula	Menjadi	RKPD 2022	APBD 2022	RKPD 2022 Perubahan			Nasional	Daerah					
7.01.01.2.03.02	Pengamanan Barang Milik Daerah SKPD	Jumlah dan jenis Kendaraan Dinas / Operasional yang disediakan Jaminan Asuransi					1 unit	0	0	6,791,400	Kab. Muara Enim, Semende Darat Ulu, Semua Kelurahan	Dana Transfer Umum - Dana Bagi Hasil	5. Peningkatan Kualitas Tata Kelola Pemerintah dan Pelayanan Publik	ASN dan Masyarakat Kec. Semende Darat Ulu	1 unit	8,000,000	Kecamatan Semende Darat Ulu		
7.01.01.2.03.06	Penatausahaan Barang Milik Daerah pada SKPD	Jumlah Dokumen Laporan Barang Milik Daeah				2 dokumen	2 dokumen	5,403,000	5,403,000	5,403,000	Kab. Muara Enim, Semende Darat Ulu, Semua Kelurahan	PENDAPATAN ASLI DAERAH (PAD)	Memperkuat Stabilitas Polhukhankam Dan Transformasi Pelayanan Publik	5. Peningkatan Kualitas Tata Kelola Pemerintah dan Pelayanan Publik	ASN dan Masyarakat Kec. Semende Darat Ulu	2 dokumen	5,403,000	Kecamatan Semende Darat Ulu	
7.01.01.2.05.05	Administrasi Kepegawaian Perangkat Daerah	Persentase Administrasi Kepegawaian Perangkat Daerah yang dilaksanakan	persen		persen	100 persen	100 persen	10,000,000	10,000,000	10,000,000					100 persen	10,000,000			
7.01.01.2.05.09	Pendidikan dan Pelatihan Pegawai Berdasarkan Tugas dan Fungsi	Jumlah Aparatur Yang Mengikuti Pendidikan dan Pelatihan				2 orang	2 orang	10,000,000	10,000,000	10,000,000	Kab. Muara Enim, Semende Darat Ulu, Semua Kelurahan	PENDAPATAN ASLI DAERAH (PAD)	Memperkuat Stabilitas Polhukhankam Dan Transformasi Pelayanan Publik	5. Peningkatan Kualitas Tata Kelola Pemerintah dan Pelayanan Publik	ASN dan Masyarakat Kec. Semende Darat Ulu	2 orang	10,000,000	Kecamatan Semende Darat Ulu	
7.01.01.2.06.06	Administrasi Umum Perangkat Daerah	Persentase Dokumen Administrasi Umum Perangkat Daerah yang dilaksanakan	persen		persen	100 persen	100 persen	267,139,000	272,478,100	234,239,072					100 persen	273,875,000			
7.01.01.2.06.01	Penyediaan Komponen Instalasi Listrik/Penerangan Bangunan Kantor	Jumlah dan jenis komponen instalasilistrik/penerangan bangunan kantor yang disediakan				8 Jenis	10 Jenis	7,254,000	7,254,000	4,392,872	Kab. Muara Enim, Semende Darat Ulu, Semua Kelurahan	PENDAPATAN ASLI DAERAH (PAD)	Memperkuat Stabilitas Polhukhankam Dan Transformasi Pelayanan Publik	5. Peningkatan Kualitas Tata Kelola Pemerintah dan Pelayanan Publik	ASN dan Masyarakat Kec. Semende Darat Ulu	10 Jenis	7,254,000	Kecamatan Semende Darat Ulu	
7.01.01.2.06.02	Penyediaan Peralatan dan Perlengkapan Kantor	Jumlah Peralatan Kantor yang tersedia Jumlah Peralatan Kebersihan yang tersedia				5 Jenis 15 Jenis	4 Jenis 13 Jenis	78,264,000	83,603,100	48,238,800	Kab. Muara Enim, Semende Darat Ulu, Semua Kelurahan	PENDAPATAN ASLI DAERAH (PAD)	Memperkuat Stabilitas Polhukhankam Dan Transformasi Pelayanan Publik	5. Peningkatan Kualitas Tata Kelola Pemerintah dan Pelayanan Publik	ASN dan Masyarakat Kec. Semende Darat Ulu	4 Jenis 13 Jenis	85,000,000	Kecamatan Semende Darat Ulu	
7.01.01.2.06.04	Penyediaan Bahan Logistik Kantor	Jumlah ATK yang disediakan Jumlah dan jenis bahan bakar minyak/gas				37 jenis 3 jenis	34 jenis 3 jenis	49,045,400	49,045,400	49,045,400	Kab. Muara Enim, Semende Darat Ulu, Semua Kelurahan	PENDAPATAN ASLI DAERAH (PAD)	Memperkuat Stabilitas Polhukhankam Dan Transformasi Pelayanan Publik	5. Peningkatan Kualitas Tata Kelola Pemerintah dan Pelayanan Publik	ASN dan Masyarakat Kec. Semende Darat Ulu	34 jenis 3 jenis	49,045,400	Kecamatan Semende Darat Ulu	

**Rancangan Akhir Perubahan Rencana Kerja Pemerintah Daerah (RKPD)
Kabupaten Muara Enim
Tahun 2022**

Kode	Urusan/ Bidang Urusan/ Program/ Kegiatan/ Sub Kegiatan	Indikator Program/ Kegiatan/ Sub Kegiatan	Target Akhir Period e RPJMD	Realisasi Capaian RKPD Tahun 2020	Prakiraan Capaian Target RKPD Tahun 2021	Capaian Kinerja dan Kerangka Pendanaan								Kelompok Sasaran	Prakiraan Maju Rencana Tahun 2023		Perangkat Daerah Penanggung Jawab	
						Target 2022		Pagu Indikatif			Lokasi	Sumber Dana	Prioritas		Target	Pagu Indikatif		
						Semula	Menjadi	RKPD 2022	APBD 2022	RKPD 2022 Perubahan			Nasional					Daerah
7.01.01.2.06.05	Penyediaan Barang Cetak dan Penggandaan	Jumlah dan jenis barang cetakan yang disediakan Jumlah penggandaan yang disediakan				2 jenis 9097 lembar	1 jenis 10000 lembar	5,768,600	5,768,600	5,755,000	Kab. Muara Enim, Semende Darat Ulu, Semua Kelurahan	PENDAPATAN ASLI DAERAH (PAD)	Memperkuat Stabilitas Polhukhankam Dan Transformasi Pelayanan Publik	5. Peningkatan Kualitas Tata Kelola Pemerintah dan Pelayanan Publik	ASN dan Masyarakat Kec. Semende Darat Ulu	1 jenis 10000 lembar	5,768,600	Kecamatan Semende Darat Ulu
7.01.01.2.06.06	Penyediaan Bahan Bacaan dan Peraturan Perundang-undangan	Jumlah bahan bacaan yang disediakan				1 surat kabar	1 surat kabar	1,440,000	1,440,000	1,440,000	Kab. Muara Enim, Semende Darat Ulu, Semua Kelurahan	PENDAPATAN ASLI DAERAH (PAD)	Memperkuat Stabilitas Polhukhankam Dan Transformasi Pelayanan Publik	5. Peningkatan Kualitas Tata Kelola Pemerintah dan Pelayanan Publik	ASN dan Masyarakat Kec. Semende Darat Ulu	1 surat kabar	1,440,000	Kecamatan Semende Darat Ulu
7.01.01.2.06.09	Penyelenggaraan Rapat Koordinasi dan Konsultasi SKPD	Jumlah Notulen Rapat Jumlah Rapat Koordinasi ke Dalam Daerah Jumlah Rapat Koordinasi Ke Luar Daerah				11 kali 120 kali 14 kali	11 kali 120 kali 14 kali	125,367,000	125,367,000	125,367,000	Kab. Muara Enim, Semende Darat Ulu, Semua Kelurahan	PENDAPATAN ASLI DAERAH (PAD)	Memperkuat Stabilitas Polhukhankam Dan Transformasi Pelayanan Publik	5. Peningkatan Kualitas Tata Kelola Pemerintah dan Pelayanan Publik	ASN dan Masyarakat Kec. Semende Darat Ulu	11 kali 120 kali 14 kali	125,367,000	Kecamatan Semende Darat Ulu
7.01.01.2.07	Pengadaan Barang Milik Daerah Penunjang Urusan Pemerintah Daerah	Persentase Pengadaan Barang Milik Daerah Penunjang Urusan Pemerintah Daerah yang dilaksanakan	persen		persen	100 persen	100 persen	39,400,000	59,728,600	59,728,600						100 persen	139,400,000	
7.01.01.2.07.05	Pengadaan Mebel	Jumlah dan Jenis Mebeleur yang disediakan				5 jenis	5 jenis	39,400,000	59,728,600	59,728,600	Kab. Muara Enim, Semende Darat Ulu, Semua Kelurahan	PENDAPATAN ASLI DAERAH (PAD)	Memperkuat Stabilitas Polhukhankam Dan Transformasi Pelayanan Publik	5. Peningkatan Kualitas Tata Kelola Pemerintah dan Pelayanan Publik	ASN dan Masyarakat Kec. Semende Darat Ulu	5 jenis	39,400,000	Kecamatan Semende Darat Ulu
7.01.01.2.08	Penyediaan Jasa Penunjang Urusan Pemerintahan Daerah	Persentase Jasa Penunjang Urusan Pemerintahan yang dilaksanakan	persen		persen	100 persen	100 persen	52,200,000	52,200,000	52,200,000						100 persen	52,200,000	
7.01.01.2.08.01	Penyediaan Jasa Surat Menyurat	Jumlah Materai yang disediakan				288 lembar	288 lembar	2,880,000	2,880,000	2,880,000	Kab. Muara Enim, Semende Darat Ulu, Semua Kelurahan	PENDAPATAN ASLI DAERAH (PAD)	Memperkuat Stabilitas Polhukhankam Dan Transformasi Pelayanan Publik	5. Peningkatan Kualitas Tata Kelola Pemerintah dan Pelayanan Publik	ASN dan Masyarakat Kec. Semende Darat Ulu	288 lembar	2,880,000	Kecamatan Semende Darat Ulu
7.01.01.2.08.02	Penyediaan Jasa Komunikasi, Sumber Daya Air dan Listrik	Jumlah Rekening Listrik yang dibayarkan				1 rekening	1 rekening	10,800,000	10,800,000	10,800,000	Kab. Muara Enim, Semende Darat Ulu, Semua Kelurahan	PENDAPATAN ASLI DAERAH (PAD)	Memperkuat Stabilitas Polhukhankam Dan Transformasi Pelayanan Publik	5. Peningkatan Kualitas Tata Kelola Pemerintah dan Pelayanan Publik	ASN dan Masyarakat Kec. Semende Darat Ulu	1 rekening	10,800,000	Kecamatan Semende Darat Ulu

**Rancangan Akhir Perubahan Rencana Kerja Pemerintah Daerah (RKPD)
Kabupaten Muara Enim
Tahun 2022**

Kode	Urusan/ Bidang Urusan/ Program/ Kegiatan/ Sub Kegiatan	Indikator Program/ Kegiatan/ Sub Kegiatan	Target Akhir Period e RPJMD	Realisasi Capaian RKPD Tahun 2020	Prakiraan Capaian Target RKPD Tahun 2021	Capaian Kinerja dan Kerangka Pendanaan									Kelompok Sasaran	Prakiraan Maju Rencana Tahun 2023		Perangkat Daerah Penanggung Jawab
						Target 2022		Pagu Indikatif			Lokasi	Sumber Dana	Prioritas			Target	Pagu Indikatif	
						Semula	Menjadi	RKPD 2022	APBD 2022	RKPD 2022 Perubahan			Nasional	Daerah				
7.01.01.2.08.04	Penyediaan Jasa Pelayanan Umum Kantor	Jumlah Jasa Tenaga Keamanan Kantor Jumlah Tenaga Kebersihan Kantor				1 orang 2 orang	1 orang 2 orang	38,520,000	38,520,000	38,520,000	Kab. Muara Enim, Semende Darat Ulu, Semua Kelurahan	PENDAPATAN ASLI DAERAH (PAD)	Memperkuat Stabilitas Polhukhankam Dan Transformasi Pelayanan Publik	5. Peningkatan Kualitas Tata Kelola Pemerintah dan Pelayanan Publik	ASN dan Masyarakat Kec. Semende Darat Ulu	1 orang 2 orang	38,520,000	Kecamatan Semende Darat Ulu
7.01.01.2.09	Pemeliharaan Barang Milik Daerah Penunjang Urusan Pemerintahan Daerah	Persentase Pemeliharaan Barang Milik Daerah Penunjang Urusan Pemerintahan yang dilaksanakan	persen		persen	100 persen	100 persen	82,329,000	536,411,300	522,111,928						100 persen	524,867,300	
7.01.01.2.09.02	Penyediaan Jasa Pemeliharaan, Biaya Pemeliharaan, Pajak, dan Perizinan Kendaraan Dinas Operasional atau Lapangan	Jumlah dan Jenis Kendaraan Dinas / Operasional yang disediakan jasa pemeliharaan dan perizinan				10 unit	10 unit	49,390,000	49,390,000	46,634,628	Kab. Muara Enim, Semende Darat Ulu, Semua Kelurahan	PENDAPATAN ASLI DAERAH (PAD)	Memperkuat Stabilitas Polhukhankam Dan Transformasi Pelayanan Publik	5. Peningkatan Kualitas Tata Kelola Pemerintah dan Pelayanan Publik	ASN dan Masyarakat Kec. Semende Darat Ulu	10 unit	49,390,000	Kecamatan Semende Darat Ulu
7.01.01.2.09.06	Pemeliharaan Peralatan dan Mesin Lainnya	Jumlah dan jenis peralatan kantor yang diperbaiki				9 unit	9 unit	6,300,000	6,300,000	6,300,000	Kab. Muara Enim, Semende Darat Ulu, Semua Kelurahan	PENDAPATAN ASLI DAERAH (PAD)	Memperkuat Stabilitas Polhukhankam Dan Transformasi Pelayanan Publik	5. Peningkatan Kualitas Tata Kelola Pemerintah dan Pelayanan Publik	ASN dan Masyarakat Kec. Semende Darat Ulu	9 unit	6,300,000	Kecamatan Semende Darat Ulu
7.01.01.2.09.09	Pemeliharaan/Rehabilitasi Gedung Kantor dan Bangunan Lainnya	Jumlah Gedung/kantor yang terpelihara Jumlah Gedung/Tempat yang direhabilitasi				2 unit 4 lokasi	2 unit 4 lokasi	15,095,000	469,177,300	469,177,300	Kab. Muara Enim, Semende Darat Ulu, Semua Kelurahan	PENDAPATAN ASLI DAERAH (PAD)	Memperkuat Stabilitas Polhukhankam Dan Transformasi Pelayanan Publik	5. Peningkatan Kualitas Tata Kelola Pemerintah dan Pelayanan Publik	ASN dan Masyarakat Kec. Semende Darat Ulu	2 unit 4 lokasi	469,177,300	Kecamatan Semende Darat Ulu
7.01.02	PROGRAM PENYELENGGARAAN PEMERINTAHAN DAN PELAYANAN PUBLIK	Persentase Penyelenggaraan Pemerintahan dan Pelayanan Publik	persen		persen	80 persen	80 persen	72,300,000	87,540,000	94,640,000						80 persen	87,540,000	
7.01.02.2.04	Pelaksanaan Urusan Pemerintahan yang Dilimpahkan kepada Camat	Persentase Pelaksanaan Urusan Pemerintahan yang dilimpahkan kepada Camat yang dilaksanakan	persen		persen	100 persen	100 persen	72,300,000	87,540,000	94,640,000						100 persen	87,540,000	
7.01.02.2.04.01	Pelaksanaan Urusan Pemerintahan yang terkait dengan Pelayanan Perizinan Non Usaha	Persentase pelayanan Publik di Kantor Camat				75 persen	75 persen	14,700,000	29,940,000	32,480,000	Kab. Muara Enim, Semende Darat Ulu, Semua Kelurahan	PENDAPATAN ASLI DAERAH (PAD)	Memperkuat Stabilitas Polhukhankam Dan Transformasi Pelayanan Publik	5. Peningkatan Kualitas Tata Kelola Pemerintah dan Pelayanan Publik	ASN dan Masyarakat Kec. Semende Darat Ulu	75 persen	29,940,000	Kecamatan Semende Darat Ulu

**Rancangan Akhir Perubahan Rencana Kerja Pemerintah Daerah (RKPD)
Kabupaten Muara Enim
Tahun 2022**

Kode	Urusan/ Bidang Urusan/ Program/ Kegiatan/ Sub Kegiatan	Indikator Program/ Kegiatan/ Sub Kegiatan	Target Akhir Periode RPJMD	Realisasi Capaian RKPD Tahun 2020	Prakiraan Capaian Target RKPD Tahun 2021	Capaian Kinerja dan Kerangka Pendanaan							Kelompok Sasaran	Prakiraan Maju Rencana Tahun 2023		Perangkat Daerah Penanggung Jawab		
						Target 2022		Pagu Indikatif			Lokasi	Sumber Dana		Prioritas			Target	Pagu Indikatif
						Semula	Menjadi	RKPD 2022	APBD 2022	RKPD 2022 Perubahan				Nasional	Daerah			
7.01.02.4.02	Pelaksanaan Urusan Pemerintahan yang terkait dengan Nonperizinan	Persentase pelayanan Publik di Kantor Camat				75 persen	75 persen	12,700,000	12,700,000	14,840,000	Kab. Muara Enim, Semende Darat Ulu, Semua Kelurahan	PENDAPATAN ASLI DAERAH (PAD)	Memperkuat Stabilitas Polhukhankam Dan Transformasi Pelayanan Publik	5. Peningkatan Kualitas Tata Kelola Pemerintah dan Pelayanan Publik	ASN dan Masyarakat Kec. Semende Darat Ulu	75 persen	12,700,000	Kecamatan Semende Darat Ulu
7.01.02.4.03	Pelaksanaan Urusan Pemerintahan yang terkait dengan Kewenangan Lain yang Dilimpahkan	Jumlah Dokumen Kependudukan				3 dokumen	3 dokumen	44,900,000	44,900,000	47,320,000	Kab. Muara Enim, Semende Darat Ulu, Semua Kelurahan	PENDAPATAN ASLI DAERAH (PAD)	Memperkuat Stabilitas Polhukhankam Dan Transformasi Pelayanan Publik	5. Peningkatan Kualitas Tata Kelola Pemerintah dan Pelayanan Publik	ASN dan Masyarakat Kec. Semende Darat Ulu	3 dokumen	44,900,000	Kecamatan Semende Darat Ulu
7.01.03	PROGRAM PEMBERDAYAAN MASYARAKAT DESA DAN KELURAHAN	Persentase Pemberdayaan Masyarakat Desa dan Kelurahan	persen		persen	80 persen	80 persen	294,796,000	299,806,000	358,080,500						80 persen	360,553,000	
7.01.03.1	Koordinasi Kegiatan Pemberdayaan Desa	Persentase Kegiatan Pemberdayaan Desa yang dilaksanakan	persen		persen	80 persen	80 persen	294,796,000	299,806,000	358,080,500						80 persen	360,553,000	
7.01.03.1.01	Peningkatan Partisipasi Masyarakat dalam Forum Musyawarah Perencanaan Pembangunan di Desa	Jumlah Peserta Musrenbang				200 orang	200 orang	28,513,000	28,513,000	16,163,000	Kab. Muara Enim, Semende Darat Ulu, Semua Kelurahan	PENDAPATAN ASLI DAERAH (PAD)	Memperkuat Stabilitas Polhukhankam Dan Transformasi Pelayanan Publik	5. Peningkatan Kualitas Tata Kelola Pemerintah dan Pelayanan Publik	ASN dan Masyarakat Kecamatan Semende Darat Ulu	200 orang	28,513,000	Kecamatan Semende Darat Ulu
7.01.03.1.02	Sinkronisasi Program Kerja dan Kegiatan Pemberdayaan Masyarakat yang dilakukan oleh Pemerintah dan Swasta di Wilayah Kerja Kecamatan	Jumlah Prasarana Penerangan jalan umum yang diperbaiki				50 titik	50 titik	66,000,000	66,000,000	66,000,000	Kab. Muara Enim, Semende Darat Ulu, Semua Kelurahan	PENDAPATAN ASLI DAERAH (PAD)	Memperkuat Stabilitas Polhukhankam Dan Transformasi Pelayanan Publik	5. Peningkatan Kualitas Tata Kelola Pemerintah dan Pelayanan Publik	ASN dan Masyarakat Kecamatan Semende Darat Ulu	50 titik	66,000,000	Kecamatan Semende Darat Ulu
7.01.03.1.03	Peningkatan Efektifitas Kegiatan Pemberdayaan Masyarakat di Wilayah Kecamatan	Jumlah Anggota Paskibraka yang dibina Jumlah cabang yang diperlombakan Jumlah desa yang dibina Jumlah Desa yang dilakukan Pendataan/Verifikasi Kesejahteraan Sosial Jumlah PKK Akif Jumlah Teknologi yang dikembangkan				25 orang 3 cabang 10 desa 10 desa 11 PKK 1 TTG	25 orang 3 cabang 10 desa 10 desa 11 PKK 1 TTG	200,283,000	205,293,000	275,917,500	Kab. Muara Enim, Semende Darat Ulu, Semua Kelurahan	PENDAPATAN ASLI DAERAH (PAD)	Memperkuat Stabilitas Polhukhankam Dan Transformasi Pelayanan Publik	5. Peningkatan Kualitas Tata Kelola Pemerintah dan Pelayanan Publik	ASN dan Masyarakat Kecamatan Semende Darat Ulu	25 orang 3 cabang 10 desa 10 desa 11 PKK 1 TTG	266,040,000	Kecamatan Semende Darat Ulu

**Rancangan Akhir Perubahan Rencana Kerja Pemerintah Daerah (RKPD)
Kabupaten Muara Enim
Tahun 2022**

Kode	Urusan/ Bidang Urusan/ Program/ Kegiatan/ Sub Kegiatan	Indikator Program/ Kegiatan/ Sub Kegiatan	Target Akhir Periode RPJMD	Realisasi Capaian RKPD Tahun 2020	Prakiraan Capaian Target RKPD Tahun 2021	Capaian Kinerja dan Kerangka Pendanaan						Kelompok Sasaran	Prakiraan Maju Rencana Tahun 2023		Perangkat Daerah Penanggung Jawab			
						Target 2022		Pagu Indikatif			Lokasi		Sumber Dana	Prioritas		Target	Pagu Indikatif	
						Semula	Menjadi	RKPD 2022	APBD 2022	RKPD 2022 Perubahan				Nasional				Daerah
7 01 06	PROGRAM PEMBINAAN DAN PENGAWASAN PEMERINTAHAN DESA	Persentase Pembinaan dan Pengawasan Pemerintahan Desa	persen		persen	80 persen	80 persen	154,592,000	154,592,000	179,222,000					80 persen	154,592,000		
7 01 06	Fasilitasi, Rekomendasi dan Koordinasi Pembinaan dan Pengawasan Pemerintahan Desa	Persentase Koordinasi Ketentraman dan Ketertiban Umum Persentase Pembinaan dan Pengawasan Pemerintahan Desa yang dilaksanakan	persen persen		persen persen	80 persen 80 persen	80 persen 80 persen	154,592,000	154,592,000	179,222,000					80 persen 80 persen	154,592,000		
7 01 06	Fasilitasi Penyelenggaraan Ketenteraman dan Ketertiban Umum	Jumlah Peserta Kegiatan/Sosialisasi Jumlah Petugas Damkar				135 orang 12 orang	135 orang 12 orang	144,550,000	144,550,000	170,230,000	Kab. Muara Enim, Semende Darat Ulu, Semua Kelurahan	PENDAPATAN ASLI DAERAH (PAD)	Memperkuat Stabilitas Polhukhankam Dan Transformasi Pelayanan Publik	5. Peningkatan Kualitas Tata Kelola Pemerintah dan Pelayanan Publik	ASN dan Masyarakat Kec. Semende Darat Ulu	135 orang 12 orang	144,550,000	Kecamatan Semende Darat Ulu
7 01 06	Koordinasi Pelaksanaan Pembangunan Kawasan Perdesaan di Wilayah Kecamatan	Jumlah Desa yang dilakukan Monev				10 desa	10 desa	10,042,000	10,042,000	8,992,000	Kab. Muara Enim, Semende Darat Ulu, Semua Kelurahan	PENDAPATAN ASLI DAERAH (PAD)	Memperkuat Stabilitas Polhukhankam Dan Transformasi Pelayanan Publik	5. Peningkatan Kualitas Tata Kelola Pemerintah dan Pelayanan Publik	ASN dan Masyarakat Kec. Semende Darat Ulu	10 desa	10,042,000	Kecamatan Semende Darat Ulu
TOTAL								2,896,907,497	3,396,907,497	3,513,016,383						3,446,722,797		

**Rancangan Akhir Perubahan Rencana Kerja Pemerintah Daerah (RKPD)
Kabupaten Muara Enim
Tahun 2022**

Kode	Urusan/ Bidang Urusan/ Program/ Kegiatan/ Sub Kegiatan	Indikator Program/ Kegiatan/ Sub Kegiatan	Target Akhir Periode RPJMD	Realisasi Capaian RKPD Tahun 2020	Prakiraan Capaian Target RKPD Tahun 2021	Capaian Kinerja dan Kerangka Pendanaan						Kelompok Sasaran	Prakiraan Maju Rencana Tahun 2023		Perangkat Daerah Penanggung Jawab			
						Target 2022		Pagu Indikatif			Lokasi		Sumber Dana	Prioritas		Target	Pagu Indikatif	
						Semula	Menjadi	RKPD 2022	APBD 2022	RKPD 2022 Perubahan				Nasional				Daerah
7 01 01 2.03	Administrasi Barang Milik Daerah pada Perangkat Daerah	Jumlah Mobil Jabatan yang disediakan Jasa Jaminan	unit		unit	1 unit	1 unit	5,772,000	11,550,000	11,550,000					1 unit	5,920,000		
7 01 01 2.03 02	Pengamanan Barang Milik Daerah SKPD	Jumlah dokumen laporan barang milik negara				2 Dokumen	2 Dokumen	5,772,000	11,550,000	11,550,000	Kab. Muara Enim, Semende Darat Tengah, Semua Kelurahan	PENDAPATAN ASLI DAERAH (PAD)	Memperkuat Stabilitas Polhukhankam Dan Transformasi Pelayanan Publik	5. Peningkatan Kualitas Tata Kelola Pemerintah dan Pelayanan Publik	Barang Milik Daerah pada Perangkat Daerah	2 Dokumen	5,920,000	Kecamatan Semende Darat Tengah
7 01 01 2.06	Administrasi Umum Perangkat Daerah	Jumlah sub Kegiatan yang terlaksana	Sub Kegiatan		Sub Kegiatan	6 Sub Kegiatan	6 Sub Kegiatan	247,438,936	275,104,810	276,270,710					6 Sub Kegiatan	265,675,000		
7 01 01 2.06 01	Penyediaan Komponen Instalasi Listrik/Penerangan Bangunan Kantor	Jumlah dan jenis komponen instalasi listrik/penerangan bangunan kantor yang disediakan				13 Jenis	13 Jenis	3,704,140	5,809,900	5,809,900	Kab. Muara Enim, Semende Darat Tengah, Semua Kelurahan	PENDAPATAN ASLI DAERAH (PAD)	Memperkuat Stabilitas Polhukhankam Dan Transformasi Pelayanan Publik	5. Peningkatan Kualitas Tata Kelola Pemerintah dan Pelayanan Publik	Perangkat Daerah Kecamatan Semende Darat Tengah	13 Jenis	4,050,000	Kecamatan Semende Darat Tengah
7 01 01 2.06 02	Penyediaan Peralatan dan Perlengkapan Kantor	Jumlah dan jenis peralatan kerja yang diperbaiki Jumlah dan jenis perlengkapan yang tersedia Jumlah peralatan kebersihan yang disediakan				3 Jenis 1 Jenis 16 Jenis	3 Jenis 1 Jenis 16 Jenis	64,339,667	46,458,310	46,458,310	Kab. Muara Enim, Semende Darat Tengah, Semua Kelurahan	PENDAPATAN ASLI DAERAH (PAD)	Memperkuat Stabilitas Polhukhankam Dan Transformasi Pelayanan Publik	5. Peningkatan Kualitas Tata Kelola Pemerintah dan Pelayanan Publik	Perangkat Daerah Kecamatan Semende Darat Tengah	3 Jenis 1 Jenis 16 Jenis	68,500,000	Kecamatan Semende Darat Tengah
7 01 01 2.06 04	Penyediaan Bahan Logistik Kantor	Jumlah dan jenis ATK yang disediakan Jumlah dan jenis Bahan Bakar Minyak/Gas				54 Jenis 792 Liter	54 Jenis 792 Liter	49,046,154	67,111,600	68,235,500	Kab. Muara Enim, Semende Darat Tengah, Semua Kelurahan	PENDAPATAN ASLI DAERAH (PAD)	Memperkuat Stabilitas Polhukhankam Dan Transformasi Pelayanan Publik	5. Peningkatan Kualitas Tata Kelola Pemerintah dan Pelayanan Publik	Perangkat Daerah Kecamatan Semende Darat Tengah	54 Jenis 792 Liter	51,250,000	Kecamatan Semende Darat Tengah
7 01 01 2.06 05	Penyediaan Barang Cetak dan Penggandaan	Jumlah dan jenis barang cetakan dan penggandaan yang disediakan				4 Jenis	4 Jenis	7,449,975	13,793,000	13,835,000	Kab. Muara Enim, Semende Darat Tengah, Semua Kelurahan	PENDAPATAN ASLI DAERAH (PAD)	Memperkuat Stabilitas Polhukhankam Dan Transformasi Pelayanan Publik	5. Peningkatan Kualitas Tata Kelola Pemerintah dan Pelayanan Publik	Perangkat Daerah Kecamatan Semende Darat Tengah	4 Jenis	8,350,000	Kecamatan Semende Darat Tengah
7 01 01 2.06 08	Fasilitasi Kunjungan Tamu	Jumlah notulen bulanan				11 laporan	11 laporan	13,475,000	24,255,000	24,255,000	Kab. Muara Enim, Semende Darat Tengah, Semua Kelurahan	PENDAPATAN ASLI DAERAH (PAD)	Memperkuat Stabilitas Polhukhankam Dan Transformasi Pelayanan Publik	5. Peningkatan Kualitas Tata Kelola Pemerintah dan Pelayanan Publik	Perangkat Daerah Kecamatan Semende Darat Tengah	11 laporan	13,475,000	Kecamatan Semende Darat Tengah

**Rancangan Akhir Perubahan Rencana Kerja Pemerintah Daerah (RKPD)
Kabupaten Muara Enim
Tahun 2022**

Kode	Urusan/ Bidang Urusan/ Program/ Kegiatan/ Sub Kegiatan	Indikator Program/ Kegiatan/ Sub Kegiatan	Target Akhir Period e RPJMD	Realisasi Capaian RKPD Tahun 2020	Prakiraan Capaian Target RKPD Tahun 2021	Capaian Kinerja dan Kerangka Pendanaan							Kelompok Sasaran	Prakiraan Maju Rencana Tahun 2023		Perangkat Daerah Penanggung Jawab		
						Target 2022		Pagu Indikatif			Lokasi	Sumber Dana		Prioritas			Target	Pagu Indikatif
						Semula	Menjadi	RKPD 2022	APBD 2022	RKPD 2022 Perubahan				Nasional	Daerah			
7.01.01.2.06.09	Penyelenggaraan Rapat Koordinasi dan Konsultasi SKPD	Jumlah rapat koordinasi ke dalam daerah Jumlah rapat koordinasi ke luar daerah				12 Bulan 9 kali	12 Bulan 9 kali	109,424,000	117,677,000	117,677,000	Kab. Muara Enim, Semende Darat Tengah, Semua Kelurahan	PENDAPATAN ASLI DAERAH (PAD)	Memperkuat Stabilitas Polhukhankam Dan Transformasi Pelayanan Publik	5. Peningkatan Kualitas Tata Kelola Pemerintah dan Pelayanan Publik	Perangkat Daerah Kecamatan Semende Darat Tengah	12 Bulan 9 kali	120,050,000	Kecamatan Semende Darat Tengah
7.01.01.2.08	Penyediaan Jasa Penunjang Urusan Pemerintahan Daerah	Jumlah sub Kegiatan yang terlaksana	Sub Kegiatan		Sub Kegiatan	3 Sub Kegiatan	3 Sub Kegiatan	58,530,000	63,720,000	63,720,000						3 Sub Kegiatan	59,120,000	
7.01.01.2.08.01	Penyediaan Jasa Surat Menyurat	Jumlah materai yang disediakan				600 Lembar	600 Lembar	2,970,000	3,360,000	3,360,000	Kab. Muara Enim, Semende Darat Tengah, Semua Kelurahan	PENDAPATAN ASLI DAERAH (PAD)	Memperkuat Stabilitas Polhukhankam Dan Transformasi Pelayanan Publik	5. Peningkatan Kualitas Tata Kelola Pemerintah dan Pelayanan Publik	Aparatur Kantor Camat Semende Darat Tengah	600 Lembar	3,110,000	Kecamatan Semende Darat Tengah
7.01.01.2.08.02	Penyediaan Jasa Komunikasi, Sumber Daya Air dan Listrik	Jumlah rekening listrik yang dibayar				1 Rekening	1 Rekening	4,200,000	9,000,000	9,000,000	Kab. Muara Enim, Semende Darat Tengah, Semua Kelurahan	PENDAPATAN ASLI DAERAH (PAD)	Memperkuat Stabilitas Polhukhankam Dan Transformasi Pelayanan Publik	5. Peningkatan Kualitas Tata Kelola Pemerintah dan Pelayanan Publik	Aparatur Kantor Camat Semende Darat Tengah	1 Rekening	4,650,000	Kecamatan Semende Darat Tengah
7.01.01.2.08.04	Penyediaan Jasa Pelayanan Umum Kantor	Jumlah tenaga keamanan kantor Jumlah tenaga kebersihan kantor				12 Bulan 12 Bulan	12 Bulan 12 Bulan	51,360,000	51,360,000	51,360,000	Kab. Muara Enim, Semende Darat Tengah, Semua Kelurahan	PENDAPATAN ASLI DAERAH (PAD)	Memperkuat Stabilitas Polhukhankam Dan Transformasi Pelayanan Publik	5. Peningkatan Kualitas Tata Kelola Pemerintah dan Pelayanan Publik	Aparatur Kantor Camat Semende Darat Tengah	12 Bulan 12 Bulan	51,360,000	Kecamatan Semende Darat Tengah
7.01.01.2.09	Pemeliharaan Barang Milik Daerah Penunjang Urusan Pemerintahan Daerah	Jumlah barang milik daerah pada perangkat daerah yang disediakan jasa pemeliharaan, biaya pemeliharaan dan pajak	Unit		Unit	5 Unit	5 Unit	266,627,028	629,356,028	629,356,028						5 Unit	270,845,000	
7.01.01.2.09.02	Penyediaan Jasa Pemeliharaan, Biaya Pemeliharaan, Pajak, dan Perizinan Kendaraan Dinas Operasional atau Lapangan	Jumlah dan jenis kendaraan dinas/operasional yang dipelihara Jumlah dan jenis kendaraan dinas/operasional yang disediakan jasa pemeliharaan dan perizinan				2 Unit 6 Unit	2 Unit 6 Unit	62,652,991	72,014,028	72,014,028	Kab. Muara Enim, Semende Darat Tengah, Semua Kelurahan	PENDAPATAN ASLI DAERAH (PAD)	Memperkuat Stabilitas Polhukhankam Dan Transformasi Pelayanan Publik	5. Peningkatan Kualitas Tata Kelola Pemerintah dan Pelayanan Publik	Barang milik daerah yang menunjang urusan Pemerintahan	2 Unit 6 Unit	65,225,000	Kecamatan Semende Darat Tengah

**Rancangan Akhir Perubahan Rencana Kerja Pemerintah Daerah (RKPD)
Kabupaten Muara Enim
Tahun 2022**

Kode	Urusan/ Bidang Urusan/ Program/ Kegiatan/ Sub Kegiatan	Indikator Program/ Kegiatan/ Sub Kegiatan	Target Akhir Periode RPJMD	Realisasi Capaian RKPD Tahun 2020	Prakiraan Capaian Target RKPD Tahun 2021	Capaian Kinerja dan Kerangka Pendanaan							Kelompok Sasaran	Prakiraan Maju Rencana Tahun 2023		Perangkat Daerah Penanggung Jawab		
						Target 2022		Pagu Indikatif			Lokasi	Sumber Dana		Prioritas			Target	Pagu Indikatif
						Semula	Menjadi	RKPD 2022	APBD 2022	RKPD 2022 Perubahan				Nasional	Daerah			
7.01.01.2.09.09	Pemeliharaan/Rehabilitasi Gedung Kantor dan Bangunan Lainnya	Jumlah bahan bangunan yang diperlukan Jumlah prasarana dan fasilitas perkantoran yang diperbaiki				1 Unit 1 Unit	1 Unit 1 Unit	203,974,037	557,342,000	557,342,000	Kab. Muara Enim, Semende Darat Tengah, Semua Kelurahan	PENDAPATAN ASLI DAERAH (PAD)	Memperkuat Stabilitas Polhukhankam Dan Transformasi Pelayanan Publik	5. Peningkatan Kualitas Tata Kelola Pemerintah dan Pelayanan Publik	Barang milik daerah yang menunjang urusan Pemerintahan	1 Unit 1 Unit	205,620,000	Kecamatan Semende Darat Tengah
7.01.02	PROGRAM PENYELENGGARAAN PEMERINTAHAN DAN PELAYANAN PUBLIK	Tercapainya Program Penyelenggaraan Pemerintahan dan Pelayanan Publik	Kegiatan		Kegiatan	1 Kegiatan	1 Kegiatan	123,353,062	155,051,240	155,051,240						1 Kegiatan	128,560,000	
7.01.02.2.02	Penyelenggaraan Urusan Pemerintahan yang tidak Dilaksanakan oleh Unit Kerja Perangkat Daerah yang ada di Kecamatan	Jumlah dokumen kependudukan	Dokumen		Dokumen	5 Dokumen	5 Dokumen	34,579,552	40,103,300	40,103,300						5 Dokumen	38,650,000	
7.01.02.2.02.03	Peningkatan Efektifitas Pelaksanaan Pelayanan kepada Masyarakat di Wilayah Kecamatan	Jumlah dokumen kependudukan				5 Dokumen	5 Dokumen	34,579,552	40,103,300	40,103,300	Kab. Muara Enim, Semende Darat Tengah, Semua Kelurahan	PENDAPATAN ASLI DAERAH (PAD)	Memperkuat Stabilitas Polhukhankam Dan Transformasi Pelayanan Publik	5. Peningkatan Kualitas Tata Kelola Pemerintah dan Pelayanan Publik	Pelayanan Masyarakat	5 Dokumen	38,650,000	Kecamatan Semende Darat Tengah
7.01.02.2.03	Koordinasi Pemeliharaan Prasarana dan Sarana Pelayanan Umum	Jumlah Lampu Jalan yang terpelihara	Titik		Titik	74 Titik	74 Titik	81,400,000	84,981,400	84,981,400						74 Titik	81,400,000	
7.01.02.2.03.02	Pelaksanaan Pemeliharaan Prasarana dan Fasilitas Pelayanan Umum yang Melibatkan Pihak Swasta	Jumlah prasarana penerangan jalan umum yang diperbaiki				74 Titik	74 Titik	81,400,000	84,981,400	84,981,400	Kab. Muara Enim, Semende Darat Tengah, Semua Kelurahan	PENDAPATAN ASLI DAERAH (PAD)	Memperkuat Stabilitas Polhukhankam Dan Transformasi Pelayanan Publik	5. Peningkatan Kualitas Tata Kelola Pemerintah dan Pelayanan Publik	Sarana dan prasarana pelayanan umum	74 Titik	81,400,000	Kecamatan Semende Darat Tengah
7.01.02.2.04	Pelaksanaan Urusan Pemerintahan yang Dilimpahkan kepada Camat	Jumlah dokumen yang tersedia pelayanannya	Jenis		Jenis	10 Jenis	10 Jenis	7,373,510	29,966,540	29,966,540						10 Jenis	8,510,000	
7.01.02.2.04.01	Pelaksanaan Urusan Pemerintahan yang terkait dengan Pelayanan Perizinan Non Usaha	Persentase kepatuhan perizinan di Kecamatan				5 Jenis	5 Jenis	2,374,372	12,273,240	12,273,240	Kab. Muara Enim, Semende Darat Tengah, Semua Kelurahan	PENDAPATAN ASLI DAERAH (PAD)	Memperkuat Stabilitas Polhukhankam Dan Transformasi Pelayanan Publik	5. Peningkatan Kualitas Tata Kelola Pemerintah dan Pelayanan Publik	Pelayanan Masyarakat	5 Jenis	3,150,000	Kecamatan Semende Darat Tengah

**Rancangan Akhir Perubahan Rencana Kerja Pemerintah Daerah (RKPD)
Kabupaten Muara Enim
Tahun 2022**

Kode	Urusan/ Bidang Urusan/ Program/ Kegiatan/ Sub Kegiatan	Indikator Program/ Kegiatan/ Sub Kegiatan	Target Akhir Period e RPJMD	Realisasi Capaian RKPD Tahun 2020	Prakiraan Capaian Target RKPD Tahun 2021	Capaian Kinerja dan Kerangka Pendanaan								Kelompok Sasaran	Prakiraan Maju Rencana Tahun 2023		Perangkat Daerah Penanggung Jawab	
						Target 2022		Pagu Indikatif			Lokasi	Sumber Dana	Prioritas		Target	Pagu Indikatif		
						Semula	Menjadi	RKPD 2022	APBD 2022	RKPD 2022 Perubahan			Nasional					Daerah
7 01 02 2.0 4 02	Pelaksanaan Urusan Pemerintahan yang terkait dengan Nonperizinan							4,999,138	17,693,300	17,693,300		PENDAPATAN ASLI DAERAH (PAD)	Memperkuat Stabilitas Polhukhankam Dan Transformasi Pelayanan Publik	5. Peningkatan Kualitas Tata Kelola Pemerintah dan Pelayanan Publik	Pelayanan Masyarakat		5,360,000	Kecamatan Semende Darat Tengah
7 01 03	PROGRAM PEMBERDAYAAN MASYARAKAT DESA DAN KELURAHAN	Tercapainya Koordinasi Kegiatan Pemberdayaan Desa Tercapainya Koordinasi Kegiatan Pemberdayaan Desa	Kegiatan Kegiatan		Kegiatan Kegiatan	1 Kegiatan 6 Kegiatan	1 Kegiatan 6 Kegiatan	287,172,412	350,746,618	338,580,718						1 Kegiatan 6 Kegiatan	300,350,000	
7 01 03 2.0 1	Koordinasi Kegiatan Pemberdayaan Desa	Jumlah Desa yang ada di Kecamatan	Desa		Desa	12 Desa	12 Desa	287,172,412	350,746,618	338,580,718						12 Desa	300,350,000	
7 01 03 2.0 1 01	Peningkatan Partisipasi Masyarakat dalam Forum Musyawarah Perencanaan Pembangunan di Desa	Jumlah peserta Musrenbang				150 Orang	150 Orang	16,030,000	30,120,900	30,120,900	Kab. Muara Enim, Semende Darat Tengah, Semua Kelurahan	PENDAPATAN ASLI DAERAH (PAD)	Memperkuat Stabilitas Polhukhankam Dan Transformasi Pelayanan Publik	5. Peningkatan Kualitas Tata Kelola Pemerintah dan Pelayanan Publik	Masyarakat Desa Kecamatan Semende Darat Tengah	150 Orang	18,350,000	Kecamatan Semende Darat Tengah
7 01 03 2.0 1 03	Peningkatan Efektifitas Kegiatan Pemberdayaan Masyarakat di Wilayah Kecamatan	Jumlah anggota Paskibra yang dibina/Jumlahkepemudaan yang dilaksanakan Jumlah cabang yang diperlombakan Jumlah desa pembinaan TTG Jumlah desa yang dibina Jumlah inovasi yang dikembangkan Jumlah PKK yang aktif				1 Kegiatan 5 Cabang 12 Desa 12 Desa 1 Inovasi 12 Desa	1 Kegiatan 5 Cabang 12 Desa 12 Desa 1 Inovasi 12 Desa	271,142,412	320,625,718	308,459,818	Kab. Muara Enim, Semende Darat Tengah, Semua Kelurahan	PENDAPATAN ASLI DAERAH (PAD) Dana Transfer Khusus - Dana Alokas Khusus Non Fisik	Memperkuat Stabilitas Polhukhankam Dan Transformasi Pelayanan Publik	5. Peningkatan Kualitas Tata Kelola Pemerintah dan Pelayanan Publik	Masyarakat Desa Kecamatan Semende Darat Tengah	1 Kegiatan 5 Cabang 12 Desa 12 Desa 1 Inovasi 12 Desa	282,000,000	Kecamatan Semende Darat Tengah
7 01 06	PROGRAM PEMBINAAN DAN PENGAWASAN PEMERINTAHAN DESA	Tercapainya Fasilitasi, Rekomendasi dan Koordinasi Pembinaan dan Pengawasan Pemerintah Desa	Kegiatan		Kegiatan	1 Kegiatan	1 Kegiatan	142,603,000	142,602,800	164,002,800						1 Kegiatan	143,955,000	
7 01 06 2.0 1	Fasilitasi, Rekomendasi dan Koordinasi Pembinaan dan Pengawasan Pemerintahan Desa	Jumlah Pemerintahan yang dibina dan diawasi	Desa		Desa	12 Desa	12 Desa	142,603,000	142,602,800	164,002,800						12 Desa	143,955,000	
7 01 06 2.0 1 11	Fasilitasi Penyelenggaraan Ketenteraman dan Ketertiban Umum	Jumlah peserta kegiatan / sosialisasi				2 Kegiatan	2 Kegiatan	129,205,000	129,204,800	150,604,800	Kab. Muara Enim, Semende Darat Tengah, Semua Kelurahan	PENDAPATAN ASLI DAERAH (PAD)	Memperkuat Stabilitas Polhukhankam Dan Transformasi Pelayanan Publik	5. Peningkatan Kualitas Tata Kelola Pemerintah dan Pelayanan Publik	Pemerintahan Desa	2 Kegiatan	129,205,000	Kecamatan Semende Darat Tengah

**Rancangan Akhir Perubahan Rencana Kerja Pemerintah Daerah (RKPD)
Kabupaten Muara Enim
Tahun 2022**

Kode	Urusan/ Bidang Urusan/ Program/ Kegiatan/ Sub Kegiatan	Indikator Program/ Kegiatan/ Sub Kegiatan	Target Akhir Period e RPJMD	Realisasi Capaian RKPD Tahun 2020	Prakiraan Capaian Target RKPD Tahun 2021	Capaian Kinerja dan Kerangka Pendanaan					Kelompok Sasaran	Prakiraan Maju Rencana Tahun 2023		Perangkat Daerah Penanggung Jawab				
						Target 2022		Pagu Indikatif				Lokasi	Sumber Dana		Prioritas		Target	Pagu Indikatif
						Semula	Menjadi	RKPD 2022	APBD 2022	RKPD 2022 Perubahan					Nasional	Daerah		
7 01 06 2.0 1 18	Koordinasi Pelaksanaan Pembangunan Kawasan Perdesaan di Wilayah Kecamatan	Jumlah desa yang termonitoring				12 Desa	12 Desa	13,398,000	13,398,000	13,398,000	Kab. Muara Enim, Semende Darat Tengah, Semua Kelurahan	PENDAPATAN ASLI DAERAH (PAD)	Memperkuat Stabilitas Polhukhankam Dan Transformasi Pelayanan Publik	5. Peningkatan Kualitas Tata Kelola Pemerintah dan Pelayanan Publik	Pemerinta han Desa	12 Desa	14,750,000	Kecamatan Semende Darat Tengah
TOTAL								2,690,695,801	3,190,175,620	3,226,392,255							2,908,625,000	

**Rancangan Akhir Perubahan Rencana Kerja Pemerintah Daerah (RKPD)
Kabupaten Muara Enim
Tahun 2022**

Kode	Urusan/ Bidang Urusan/ Program/ Kegiatan/ Sub Kegiatan	Indikator Program/ Kegiatan/ Sub Kegiatan	Target Akhir Period e RPJMD	Realisasi Capaian RKPD Tahun 2020	Prakiraan Capaian Target RKPD Tahun 2021	Capaian Kinerja dan Kerangka Pendanaan							Kelompok Sasaran	Prakiraan Maju Rencana Tahun 2023		Perangkat Daerah Penanggung Jawab		
						Target 2022		Pagu Indikatif			Lokasi	Sumber Dana		Prioritas			Target	Pagu Indikatif
						Semula	Menjadi	RKPD 2022	APBD 2022	RKPD 2022 Perubahan				Nasional	Daerah			
7.01.01.2.03.02	Pengamanan Barang Milik Daerah SKPD	Jumlah dan Jenis Kendaraan Dinas/Operasional yang disediakan Jasa Asuransi				2 Unit R4	2 Unit R4	11,544,000	11,544,000	11,544,000	Kab. Muara Enim, Semende Darat Laut, Semua Kelurahan	PENDAPATAN ASLI DAERAH (PAD)	5. Peningkatan Kualitas Tata Kelola Pemerintah dan Pelayanan Publik	0	2 Unit R4	12,698,400	Kecamatan Semende Darat Laut	
7.01.01.2.05	Administrasi Kepegawaian Perangkat Daerah	Persentase Administrasi Kepegawaian Perangkat Daerah	%		%	100 %	100 %	16,800,000	16,800,000	16,800,000					100 %	18,480,000		
7.01.01.2.05.09	Pendidikan dan Pelatihan Pegawai Berdasarkan Tugas dan Fungsi	Jumlah Aparatur yang lulus mengikuti pendidikan dan pelatihan				1 Orang	1 Orang	8,200,000	8,200,000	8,200,000	Kab. Muara Enim, Semende Darat Laut, Semua Kelurahan	PENDAPATAN ASLI DAERAH (PAD)	5. Peningkatan Kualitas Tata Kelola Pemerintah dan Pelayanan Publik	0	1 Orang	9,020,000	Kecamatan Semende Darat Laut	
7.01.01.2.05.10	Sosialisasi Peraturan Perundang- Undangan	Jumlah Peserta Bimbingan Mental Kerohanian				45 Orang	45 Orang	4,300,000	4,300,000	4,300,000	Kab. Muara Enim, Semende Darat Laut, Semua Kelurahan	PENDAPATAN ASLI DAERAH (PAD)	5. Peningkatan Kualitas Tata Kelola Pemerintah dan Pelayanan Publik	0	45 Orang	4,730,000	Kecamatan Semende Darat Laut	
7.01.01.2.05.11	Bimbingan Teknis Implementasi Peraturan Perundang- Undangan	Jumlah Inovasi yang dikembangkan				1 Kegiatan	1 Kegiatan	4,300,000	4,300,000	4,300,000	Kab. Muara Enim, Semende Darat Laut, Semua Kelurahan	PENDAPATAN ASLI DAERAH (PAD)	5. Peningkatan Kualitas Tata Kelola Pemerintah dan Pelayanan Publik	0	1 Kegiatan	4,730,000	Kecamatan Semende Darat Laut	
7.01.01.2.06	Administrasi Umum Perangkat Daerah	Persentase Administrasi Umum Perangkat Daerah	%		%	100 %	100 %	201,255,000	201,245,297	203,576,297					100 %	221,380,500		
7.01.01.2.06.01	Penyediaan Komponen Instalasi Listrik/Penerangan Bangunan Kantor	Jumlah dan Jenis Komponen Instalasi listrik dan penerangan bangunan kantor yang disediakan				8 Jenis	8 Jenis	4,885,000	4,880,300	4,880,300	Kab. Muara Enim, Semende Darat Laut, Semua Kelurahan	PENDAPATAN ASLI DAERAH (PAD)	5. Peningkatan Kualitas Tata Kelola Pemerintah dan Pelayanan Publik	0	8 Jenis	5,373,500	Kecamatan Semende Darat Laut	
7.01.01.2.06.02	Penyediaan Peralatan dan Perlengkapan Kantor	Jumlah Peralatan Kebersihan yang tersedia				23 Jenis	23 Jenis	8,994,000	8,994,000	8,994,000	Kab. Muara Enim, Semende Darat Laut, Semua Kelurahan	PENDAPATAN ASLI DAERAH (PAD)	5. Peningkatan Kualitas Tata Kelola Pemerintah dan Pelayanan Publik	0	23 Jenis	9,893,400	Kecamatan Semende Darat Laut	

**Rancangan Akhir Perubahan Rencana Kerja Pemerintah Daerah (RKPD)
Kabupaten Muara Enim
Tahun 2022**

Kode	Urusan/ Bidang Urusan/ Program/ Kegiatan/ Sub Kegiatan	Indikator Program/ Kegiatan/ Sub Kegiatan	Target Akhir Period e RPJMD	Realisasi Capaian RKPD Tahun 2020	Prakiraan Capaian Target RKPD Tahun 2021	Capaian Kinerja dan Kerangka Pendanaan									Kelompok Sasaran	Prakiraan Maju Rencana Tahun 2023		Perangkat Daerah Penanggung Jawab
						Target 2022		Pagu Indikatif			Lokasi	Sumber Dana	Prioritas			Target	Pagu Indikatif	
						Semula	Menjadi	RKPD 2022	APBD 2022	RKPD 2022 Perubahan			Nasional	Daerah				
7.01.01.2.06.04	Penyediaan Bahan Logistik Kantor	Jumlah dan Jenis ATK yang tersedia Jumlah dan Jenis Bahan Bakar Minyak/GaS				18 Jenis 1 Unit R4	18 Jenis 1 Unit R4	21,001,000	21,000,997	23,331,997	Kab. Muara Enim, Semende Darat Laut, Semua Kelurahan	PENDAPATAN ASLI DAERAH (PAD)		5. Peningkatan Kualitas Tata Kelola Pemerintah dan Pelayanan Publik	0	18 Jenis 1 Unit R4	23,101,100	Kecamatan Semende Darat Laut
7.01.01.2.06.05	Penyediaan Barang Cetak dan Penggandaan	Jumlah Penyediaan Barang Cetak dan Penggandaan				4 Jenis	4 Jenis	4,470,000	4,470,000	4,470,000	Kab. Muara Enim, Semende Darat Laut, Semua Kelurahan	PENDAPATAN ASLI DAERAH (PAD)		5. Peningkatan Kualitas Tata Kelola Pemerintah dan Pelayanan Publik	0	4 Jenis	4,917,000	Kecamatan Semende Darat Laut
7.01.01.2.06.06	Penyediaan Bahan Bacaan dan Peraturan Perundang-undangan	Jumlah Bahan Bacaan yang tersedia				2 Surat kabar	2 Surat kabar	2,160,000	2,160,000	2,160,000	Kab. Muara Enim, Semende Darat Laut, Semua Kelurahan	PENDAPATAN ASLI DAERAH (PAD)		5. Peningkatan Kualitas Tata Kelola Pemerintah dan Pelayanan Publik	0	2 Surat kabar	2,376,000	Kecamatan Semende Darat Laut
7.01.01.2.06.08	Fasilitasi Kunjungan Tamu	Jumlah Peserta Rapat Bulanan				25 Orang	25 Orang	9,625,000	9,620,000	9,620,000	Kab. Muara Enim, Semende Darat Laut, Semua Kelurahan	PENDAPATAN ASLI DAERAH (PAD)		5. Peningkatan Kualitas Tata Kelola Pemerintah dan Pelayanan Publik	0	25 Orang	10,587,500	Kecamatan Semende Darat Laut
7.01.01.2.06.09	Penyelenggaraan Rapat Koordinasi dan Konsultasi SKPD	Jumlah Rapat Koordinasi Dalam Daerah Jumlah Rapat Koordinasi Luar Daerah				12 Laporan 12 Laporan	12 Laporan 12 Laporan	150,120,000	150,120,000	150,120,000	Kab. Muara Enim, Semende Darat Laut, Semua Kelurahan	PENDAPATAN ASLI DAERAH (PAD)		5. Peningkatan Kualitas Tata Kelola Pemerintah dan Pelayanan Publik	0	12 Laporan 12 Laporan	165,132,000	Kecamatan Semende Darat Laut
7.01.01.2.07	Pengadaan Barang Milik Daerah Penunjang Urusan Pemerintah Daerah	Persentase Pengadaan Barang Milik Daerah Penunjang Urusan Pemerintah Daerah	%		%	100 %	100 %	16,000,000	20,625,000	144,396,006						100 %	17,600,000	
7.01.01.2.07.06	Pengadaan Peralatan dan Mesin Lainnya	Jumlah dan Jenis Perlengkapan Kantor yang disediakan				3 Jenis	3 Jenis	16,000,000	20,625,000	144,396,006	Kab. Muara Enim, Semende Darat Laut, Semua Kelurahan	PENDAPATAN ASLI DAERAH (PAD)		5. Peningkatan Kualitas Tata Kelola Pemerintah dan Pelayanan Publik	0	3 Jenis	17,600,000	Kecamatan Semende Darat Laut

**Rancangan Akhir Perubahan Rencana Kerja Pemerintah Daerah (RKPD)
Kabupaten Muara Enim
Tahun 2022**

Kode	Urusan/ Bidang Urusan/ Program/ Kegiatan/ Sub Kegiatan	Indikator Program/ Kegiatan/ Sub Kegiatan	Target Akhir Periode RPJMD	Realisasi Capaian RKPD Tahun 2020	Prakiraan Capaian Target RKPD Tahun 2021	Capaian Kinerja dan Kerangka Pendanaan						Kelompok Sasaran	Prakiraan Maju Rencana Tahun 2023		Perangkat Daerah Penanggung Jawab			
						Target 2022		Pagu Indikatif			Lokasi		Sumber Dana	Prioritas		Target	Pagu Indikatif	
						Semula	Menjadi	RKPD 2022	APBD 2022	RKPD 2022 Perubahan				Nasional				Daerah
7 01 01 2.0 8	Penyediaan Jasa Penunjang Urusan Pemerintahan Daerah	Persentase Penyediaan Jasa Penunjang Urusan Pemerintahan Daerah	%		%	100 %	100 %	80,560,000	80,115,200	80,115,200					100 %	88,616,000		
7 01 01 2.0 8 01	Penyediaan Jasa Surat Menyurat	Jumlah Dokumen bermaterai				500 Materai	500 Materai	5,000,000	4,995,200	4,995,200	Kab. Muara Enim, Semende Darat Laut, Semua Kelurahan	PENDAPATAN ASLI DAERAH (PAD)		5. Peningkatan Kualitas Tata Kelola Pemerintah dan Pelayanan Publik	0	500 Materai	5,500,000	Kecamatan Semende Darat Laut
7 01 01 2.0 8 02	Penyediaan Jasa Komunikasi, Sumber Daya Air dan Listrik	Waktu Penyediaan Jasa Komunikasi, Sumber daya air dan listrik Waktu Penyediaan Jasa Komunikasi, Sumber daya air dan listrik				12 Bulan 12 Rekening	12 Bulan 12 Rekening	15,000,000	15,000,000	15,000,000	Kab. Muara Enim, Semende Darat Laut, Semua Kelurahan	PENDAPATAN ASLI DAERAH (PAD)		5. Peningkatan Kualitas Tata Kelola Pemerintah dan Pelayanan Publik	0	12 Bulan 12 Rekening	16,500,000	Kecamatan Semende Darat Laut
7 01 01 2.0 8 03	Penyediaan Jasa Peralatan dan Perlengkapan Kantor	Jumlah Peralatan Kantor yang diperbaiki Jumlah Peralatan Kantor yang diperbaiki Jumlah Peralatan Kantor yang diperbaiki				7 Unit Komputer 7 Unit Laptop 7 Unit Printer	7 Unit Komputer 7 Unit Laptop 7 Unit Printer	9,200,000	8,760,000	8,760,000	Kab. Muara Enim, Semende Darat Laut, Semua Kelurahan	PENDAPATAN ASLI DAERAH (PAD)		5. Peningkatan Kualitas Tata Kelola Pemerintah dan Pelayanan Publik	0	7 Unit Komputer 7 Unit Laptop 7 Unit Printer	10,120,000	Kecamatan Semende Darat Laut
7 01 01 2.0 8 04	Penyediaan Jasa Pelayanan Umum Kantor	Jumlah Petugas Keamanan Kantor Jumlah Petugas Kebersihan Kantor				2 Orang 2 Orang	2 Orang 2 Orang	51,360,000	51,360,000	51,360,000	Kab. Muara Enim, Semende Darat Laut, Semua Kelurahan	PENDAPATAN ASLI DAERAH (PAD)		5. Peningkatan Kualitas Tata Kelola Pemerintah dan Pelayanan Publik	0	2 Orang 2 Orang	56,496,000	Kecamatan Semende Darat Laut
7 01 01 2.0 9	Pemeliharaan Barang Milik Daerah Penunjang Urusan Pemerintahan Daerah	Persentase Pemeliharaan Barang Milik Daerah Penunjang Urusan Pemerintahan Daerah	%		%	100 %	100 %	128,400,000	606,505,319	606,505,319					100 %	141,240,000		
7 01 01 2.0 9 02	Penyediaan Jasa Pemeliharaan, Biaya Pemeliharaan, Pajak, dan Perizinan Kendaraan Dinas Operasional atau Lapangan	Jumlah dan Jenis Kendaraan Dinas/Operasional yang terpelihara secara rutin Jumlah Pajak Kendaraan Dinas yang dibayarkan				2 Unit R4 2 Unit R4	2 Unit R4 2 Unit R4	104,800,000	104,071,256	104,071,256	Kab. Muara Enim, Semende Darat Laut, Semua Kelurahan	PENDAPATAN ASLI DAERAH (PAD)		5. Peningkatan Kualitas Tata Kelola Pemerintah dan Pelayanan Publik	0	2 Unit R4 2 Unit R4	115,280,000	Kecamatan Semende Darat Laut

**Rancangan Akhir Perubahan Rencana Kerja Pemerintah Daerah (RKPD)
Kabupaten Muara Enim
Tahun 2022**

Kode	Urusan/ Bidang Urusan/ Program/ Kegiatan/ Sub Kegiatan	Indikator Program/ Kegiatan/ Sub Kegiatan	Target Akhir Period e RPJMD	Realisasi Capaian RKPD Tahun 2020	Prakiraan Capaian Target RKPD Tahun 2021	Capaian Kinerja dan Kerangka Pendanaan									Kelompok Sasaran	Prakiraan Maju Rencana Tahun 2023		Perangkat Daerah Penanggung Jawab
						Target 2022		Pagu Indikatif			Lokasi	Sumber Dana	Prioritas			Target	Pagu Indikatif	
						Semula	Menjadi	RKPD 2022	APBD 2022	RKPD 2022 Perubahan			Nasional	Daerah				
7.01.01.2.09.09	Pemeliharaan/Rehabilitasi Gedung Kantor dan Bangunan Lainnya	Jumlah Gedung Kantor yang terpelihara				1 Paket	1 Paket	23,600,000	502,434,063	502,434,063	Kab. Muara Enim, Semende Darat Laut, Semua Kelurahan	PENDAPATAN ASLI DAERAH (PAD)		5. Peningkatan Kualitas Tata Kelola Pemerintah dan Pelayanan Publik	0	1 Paket	25,960,000	Kecamatan Semende Darat Laut
7.01.02	PROGRAM PENYELENGGARAAN PEMERINTAHAN DAN PELAYANAN PUBLIK	Persentase Penyelenggaraan Pemerintahan dan Pelayanan Publik	persen		persen	100 persen	100 persen	135,525,000	135,525,000	135,525,000						100 persen	149,077,500	
7.01.02.2.03	Koordinasi Pemeliharaan Prasarana dan Sarana Pelayanan Umum	Persentase Pemeliharaan Sarana dan Prasarana Pelayanan Umum	%		%	100 %	100 %	55,000,000	55,000,000	55,000,000						100 %	60,500,000	
7.01.02.2.03.02	Pelaksanaan Pemeliharaan Prasarana dan Fasilitas Pelayanan Umum yang Melibatkan Pihak Swasta	Jumlah Prasarana Penerangan Jalan Umum yang diperbaiki				50 Titik	50 Titik	55,000,000	55,000,000	55,000,000	Kab. Muara Enim, Semende Darat Laut, Semua Kelurahan	PENDAPATAN ASLI DAERAH (PAD)		5. Peningkatan Kualitas Tata Kelola Pemerintah dan Pelayanan Publik	0	50 Titik	60,500,000	Kecamatan Semende Darat Laut
7.01.02.2.04	Pelaksanaan Urusan Pemerintahan yang Dilimpahkan kepada Camat	Persentase Urusan Pemerintahan yang dilimpahkan kepada Camat	%		%	100 %	100 %	80,525,000	80,525,000	80,525,000						100 %	88,577,500	
7.01.02.2.04.01	Pelaksanaan Urusan Pemerintahan yang terkait dengan Pelayanan Perizinan Non Usaha	Waktu Penyediaan Pelayanan di Kecamatan				100 %	100 %	7,425,000	7,425,000	7,425,000	Kab. Muara Enim, Semende Darat Laut, Semua Kelurahan	PENDAPATAN ASLI DAERAH (PAD)		5. Peningkatan Kualitas Tata Kelola Pemerintah dan Pelayanan Publik	0	100 %	8,167,500	Kecamatan Semende Darat Laut
7.01.02.2.04.02	Pelaksanaan Urusan Pemerintahan yang terkait dengan Nonperizinan	Persentase Ketaatan Perizinan				100 %	100 %	21,400,000	21,400,000	21,400,000	Kab. Muara Enim, Semende Darat Laut, Semua Kelurahan	PENDAPATAN ASLI DAERAH (PAD)		5. Peningkatan Kualitas Tata Kelola Pemerintah dan Pelayanan Publik	0	100 %	23,540,000	Kecamatan Semende Darat Laut
7.01.02.2.04.03	Pelaksanaan Urusan Pemerintahan yang terkait dengan Kewenangan Lain yang Dilimpahkan	Jumlah Dokumen Kependudukan				5 Dokumen	5 Dokumen	51,700,000	51,700,000	51,700,000	Kab. Muara Enim, Semende Darat Laut, Semua Kelurahan	PENDAPATAN ASLI DAERAH (PAD)		5. Peningkatan Kualitas Tata Kelola Pemerintah dan Pelayanan Publik	0	5 Dokumen	56,870,000	Kecamatan Semende Darat Laut

**Rancangan Akhir Perubahan Rencana Kerja Pemerintah Daerah (RKPD)
Kabupaten Muara Enim
Tahun 2022**

Kode	Urusan/ Bidang Urusan/ Program/ Kegiatan/ Sub Kegiatan	Indikator Program/ Kegiatan/ Sub Kegiatan	Target Akhir Period e RPJMD	Realisasi Capaian RKPD Tahun 2020	Prakiraan Capaian Target RKPD Tahun 2021	Capaian Kinerja dan Kerangka Pendanaan						Kelompok Sasaran	Prakiraan Maju Rencana Tahun 2023		Perangkat Daerah Penanggung Jawab			
						Target 2022		Pagu Indikatif			Lokasi		Sumber Dana	Prioritas		Target	Pagu Indikatif	
						Semula	Menjadi	RKPD 2022	APBD 2022	RKPD 2022 Perubahan				Nasional				Daerah
7 01 03	PROGRAM PEMBERDAYAAN MASYARAKAT DESA DAN KELURAHAN	Persentase Pemberdayaan Masyarakat Desa dan Kelurahan	persen		persen	100 persen	100 persen	225,565,500	225,564,984	316,264,984			100 persen	248,122,050				
7 01 03	2.0 1	Koordinasi Kegiatan Pemberdayaan Desa			%	100 %	100 %	225,565,500	225,564,984	316,264,984			100 %	248,122,050				
7 01 03	2.0 1	01				120 Orang	120 Orang	19,136,000	19,136,000	19,136,000	Kab. Muara Enim, Semende Darat Laut, Semua Kelurahan	PENDAPATAN ASLI DAERAH (PAD)	Memperkuat Stabilitas Polhukhankam Dan Transformasi Pelayanan Publik	5. Peningkatan Kualitas Tata Kelola Pemerintah dan Pelayanan Publik	0	120 Orang	21,049,600	Kecamatan Semende Darat Laut
7 01 03	2.0 1	03				25 Orang	25 Orang	206,429,500	206,428,984	297,128,984	Kab. Muara Enim, Semende Darat Laut, Semua Kelurahan	PENDAPATAN ASLI DAERAH (PAD)	Memperkuat Stabilitas Polhukhankam Dan Transformasi Pelayanan Publik	5. Peningkatan Kualitas Tata Kelola Pemerintah dan Pelayanan Publik	0	25 Orang 1 Cabang Lomba 10 Desa 10 Desa 10 Desa	227,072,450	Kecamatan Semende Darat Laut
7 01 06		PROGRAM PEMBINAAN DAN PENGAWASAN PEMERINTAHAN DESA	persen		persen	100 persen	100 persen	28,636,000	46,361,000	110,561,000			100 persen	31,499,600				
7 01 06	2.0 1	Fasilitasi, Rekomendasi dan Koordinasi Pembinaan dan Pengawasan Pemerintahan Desa			%	100 %	100 %	28,636,000	46,361,000	110,561,000			100 %	31,499,600				
7 01 06	2.0 1	11				1 Kegiatan	1 Kegiatan	21,211,000	21,211,000	85,411,000	Kab. Muara Enim, Semende Darat Laut, Semua Kelurahan	PENDAPATAN ASLI DAERAH (PAD)		5. Peningkatan Kualitas Tata Kelola Pemerintah dan Pelayanan Publik	0	1 Kegiatan	23,332,100	Kecamatan Semende Darat Laut
7 01 06	2.0 1	18				10 Desa	10 Desa	7,425,000	25,150,000	25,150,000	Kab. Muara Enim, Semende Darat Laut, Semua Kelurahan	PENDAPATAN ASLI DAERAH (PAD)		5. Peningkatan Kualitas Tata Kelola Pemerintah dan Pelayanan Publik	0	10 Desa	8,167,500	Kecamatan Semende Darat Laut
TOTAL								2,547,227,702	3,047,227,702	3,110,249,606						2,801,950,472		

**Rancangan Akhir Perubahan Rencana Kerja Pemerintah Daerah (RKPD)
Kabupaten Muara Enim
Tahun 2022**

Kode	Urusan/ Bidang Urusan/ Program/ Kegiatan/ Sub Kegiatan	Indikator Program/ Kegiatan/ Sub Kegiatan	Target Akhir Period e RPJMD	Realisasi Capaian RKPD Tahun 2020	Prakiraan Capaian Target RKPD Tahun 2021	Capaian Kinerja dan Kerangka Pendanaan									Kelompok Sasaran	Prakiraan Maju Rencana Tahun 2023		Perangkat Daerah Penanggung Jawab
						Target 2022		Pagu Indikatif			Lokasi	Sumber Dana	Prioritas			Target	Pagu Indikatif	
						Semula	Menjadi	RKPD 2022	APBD 2022	RKPD 2022 Perubahan			Nasional	Daerah				
7.01.01.2.03.02	Pengamanan Barang Milik Daerah SKPD	Jumlah kendaraan dinas yang dibayarkan asuransinya				2 Unit	2 Unit	10,500,000	10,032,000	10,032,000	Kab. Muara Enim, Tanjung Agung, Semua Kelurahan	Dana Transfer Umum - Dana Bagi Hasil		5. Peningkatan Kualitas Tata Kelola Pemerintah dan Pelayanan Publik	Aset dan Barang Milik Daerah yang ada pada Kantor Camat Tanjung Agung	2 Unit	11,025,000	Kecamatan Tanjung Agung
7.01.01.2.05	Administrasi Kepegawaian Perangkat Daerah	Jumlah ASN di Kecamatan Tanjung Agung	Orang		Orang	17 Orang	17 Orang	5,659,718	5,659,718	4,958,300						17 Orang	5,942,704	
7.01.01.2.05.10	Sosialisasi Peraturan Perundang- Undangan	Kegiatan Bimbingan mental kerohanian yang dilaksanakan				3 Kali	1 Kali	5,659,718	5,659,718	4,958,300	Kab. Muara Enim, Tanjung Agung, Semua Kelurahan	Dana Transfer Umum - Dana Bagi Hasil		5. Peningkatan Kualitas Tata Kelola Pemerintah dan Pelayanan Publik	ASN dalam lingkup Kecamatan Tanjung Agung	1 Kali	5,942,704	Kecamatan Tanjung Agung
7.01.01.2.06	Administrasi Umum Perangkat Daerah	Jumlah ASN di Kecamatan Tanjung Agung	Orang		Orang	17 Orang	17 Orang	274,762,514	436,994,144	619,990,100						17 Orang	288,500,639	
7.01.01.2.06.01	Penyediaan Komponen Instalasi Listrik/Penerangan Bangunan Kantor	Jumlah Komponen Instalasi Listrik/ Penerangan Bangunan Kantor yang disediakan				1 Tahun	2 paket	4,098,308	49,133,500	58,133,500	Kab. Muara Enim, Tanjung Agung, Semua Kelurahan	Dana Transfer Umum - Dana Bagi Hasil		5. Peningkatan Kualitas Tata Kelola Pemerintah dan Pelayanan Publik	ASN Kantor Camat Tanjung Agung	2 paket	4,303,223	Kecamatan Tanjung Agung
7.01.01.2.06.02	Penyediaan Peralatan dan Perlengkapan Kantor	Jumlah Paket Peralatan dan Perlengkapan Gedung Kantor yang Disediakan					15 paket	6,234,313	123,137,000	273,135,000	Kab. Muara Enim, Tanjung Agung, Semua Kelurahan	Dana Transfer Umum - Dana Bagi Hasil		5. Peningkatan Kualitas Tata Kelola Pemerintah dan Pelayanan Publik	ASN Kantor Camat Tanjung Agung	15 paket	6,546,029	Kecamatan Tanjung Agung
7.01.01.2.06.04	Penyediaan Bahan Logistik Kantor	Jumlah dan jenis bahan logistik kantor yang disediakan				2 Jenis	2 Jenis	63,409,006	63,446,900	84,445,000	Kab. Muara Enim, Tanjung Agung, Semua Kelurahan	Dana Transfer Umum - Dana Bagi Hasil		5. Peningkatan Kualitas Tata Kelola Pemerintah dan Pelayanan Publik	ASN Kantor Camat Tanjung Agung	2 Jenis	66,579,456	Kecamatan Tanjung Agung
7.01.01.2.06.05	Penyediaan Barang Cetak dan Penggandaan	Jumlah dan jenis barang cetak dan ganda yang disediakan				3 Jenis	3 Jenis	4,749,887	5,345,744	8,345,600	Kab. Muara Enim, Tanjung Agung, Semua Kelurahan	Dana Transfer Umum - Dana Bagi Hasil		5. Peningkatan Kualitas Tata Kelola Pemerintah dan Pelayanan Publik	ASN Kantor Camat Tanjung Agung	3 Jenis	4,987,381	Kecamatan Tanjung Agung

**Rancangan Akhir Perubahan Rencana Kerja Pemerintah Daerah (RKPD)
Kabupaten Muara Enim
Tahun 2022**

Kode	Urusan/ Bidang Urusan/ Program/ Kegiatan/ Sub Kegiatan	Indikator Program/ Kegiatan/ Sub Kegiatan	Target Akhir Periode RPJMD	Realisasi Capaian RKPD Tahun 2020	Prakiraan Capaian Target RKPD Tahun 2021	Capaian Kinerja dan Kerangka Pendanaan									Kelompok Sasaran	Prakiraan Maju Rencana Tahun 2023		Perangkat Daerah Penanggung Jawab
						Target 2022		Pagu Indikatif			Lokasi	Sumber Dana	Prioritas			Target	Pagu Indikatif	
						Semula	Menjadi	RKPD 2022	APBD 2022	RKPD 2022 Perubahan			Nasional	Daerah				
7.01.01.2.06.08	Fasilitasi Kunjungan Tamu	Jumlah rapat dalam satu tahun				11 Kali	22 notulen rapat	24,750,000	24,410,000	24,410,000	Kab. Muara Enim, Tanjung Agung, Semua Kelurahan	Dana Transfer Umum - Dana Bagi Hasil		5. Peningkatan Kualitas Tata Kelola Pemerintah dan Pelayanan Publik	ASN Kantor Camat Tanjung Agung	22 notulen rapat	25,987,500	Kecamatan Tanjung Agung
7.01.01.2.06.09	Penyelenggaraan Rapat Koordinasi dan Konsultasi SKPD	Jumlah perjalanan dinas dalam satu tahun				1 Tahun	1 Tahun	171,521,000	171,521,000	171,521,000	Kab. Muara Enim, Tanjung Agung, Semua Kelurahan	Dana Transfer Umum - Dana Bagi Hasil		5. Peningkatan Kualitas Tata Kelola Pemerintah dan Pelayanan Publik	ASN Kantor Camat Tanjung Agung	1 Tahun	180,097,050	Kecamatan Tanjung Agung
7.01.01.2.08	Penyediaan Jasa Penunjang Urusan Pemerintahan Daerah	Jumlah ASN di Kecamatan Tanjung Agung	Orang		Orang	17 Orang	17 Orang	130,830,000	130,820,800	133,811,200						17 Orang	137,371,500	
7.01.01.2.08.01	Penyediaan Jasa Surat Menyurat	Jumlah Materai yang disediakan				375 Materai	601 Materai	3,750,000	3,740,800	6,731,200	Kab. Muara Enim, Tanjung Agung, Semua Kelurahan	Dana Transfer Umum - Dana Bagi Hasil		5. Peningkatan Kualitas Tata Kelola Pemerintah dan Pelayanan Publik	ASN Kantor Camat Tanjung Agung	601 Materai	3,937,500	Kecamatan Tanjung Agung
7.01.01.2.08.02	Penyediaan Jasa Komunikasi, Sumber Daya Air dan Listrik	Jumlah rekening listrik yang disediakan				3 Jenis	3 Jenis	37,200,000	37,200,000	37,200,000	Kab. Muara Enim, Tanjung Agung, Semua Kelurahan	Dana Transfer Umum - Dana Bagi Hasil		5. Peningkatan Kualitas Tata Kelola Pemerintah dan Pelayanan Publik	ASN Kantor Camat Tanjung Agung	3 Jenis	39,060,000	Kecamatan Tanjung Agung
7.01.01.2.08.04	Penyediaan Jasa Pelayanan Umum Kantor	Jumlah tenaga keamanan dan kebersihan				7 Orang	7 Orang	89,880,000	89,880,000	89,880,000	Kab. Muara Enim, Tanjung Agung, Semua Kelurahan	Dana Transfer Umum - Dana Bagi Hasil		5. Peningkatan Kualitas Tata Kelola Pemerintah dan Pelayanan Publik	ASN Kantor Camat Tanjung Agung	7 Orang	94,374,000	Kecamatan Tanjung Agung
7.01.01.2.09	Pemeliharaan Barang Milik Daerah Penunjang Urusan Pemerintahan Daerah	Barang Milik Daerah Kantor Camat Tanjung Agung	Unit		Unit	1 Unit	1 Unit	174,282,556	483,062,500	608,512,500						1 Unit	182,997,184	
7.01.01.2.09.02	Penyediaan Jasa Pemeliharaan, Biaya Pemeliharaan, Pajak, dan Perizinan Kendaraan Dinas Operasional atau Lapangan	Jumlah dan jenis kendaraan dinas yang terpelihara				7 Unit	7 Unit	37,067,866	37,043,500	37,043,500	Kab. Muara Enim, Tanjung Agung, Semua Kelurahan	Dana Transfer Umum - Dana Bagi Hasil		5. Peningkatan Kualitas Tata Kelola Pemerintah dan Pelayanan Publik	Gedung kantor Camat Tanjung Agung	7 Unit	38,921,259	Kecamatan Tanjung Agung

**Rancangan Akhir Perubahan Rencana Kerja Pemerintah Daerah (RKPD)
Kabupaten Muara Enim
Tahun 2022**

Kode	Urusan/ Bidang Urusan/ Program/ Kegiatan/ Sub Kegiatan	Indikator Program/ Kegiatan/ Sub Kegiatan	Target Akhir Periode RPJMD	Realisasi Capaian RKPD Tahun 2020	Prakiraan Capaian Target RKPD Tahun 2021	Capaian Kinerja dan Kerangka Pendanaan							Kelompok Sasaran	Prakiraan Maju Rencana Tahun 2023		Perangkat Daerah Penanggung Jawab		
						Target 2022		Pagu Indikatif			Lokasi	Sumber Dana		Prioritas			Target	Pagu Indikatif
						Semula	Menjadi	RKPD 2022	APBD 2022	RKPD 2022 Perubahan				Nasional	Daerah			
7 01 01 2.0 9 09	Pemeliharaan/Rehabilitasi Gedung Kantor dan Bangunan Lainnya	Jumlah Bangunan yang direhab/dibangun					6 paket	122,165,000	431,305,000	551,755,000		Dana Transfer Umum - Dana Bagi Hasil		5. Peningkatan Kualitas Tata Kelola Pemerintah dan Pelayanan Publik	Gedung kantor Camat Tanjung Agung	6 paket	128,273,750	Kecamatan Tanjung Agung
7 01 01 2.0 9 10	Pemeliharaan/Rehabilitasi Sarana dan Prasarana Gedung Kantor atau Bangunan Lainnya	Jumlah peralatan gedung kantor yang terpelihara				1 Tahun	1 Tahun	7,500,000	7,394,000	7,394,000	Kab. Muara Enim, Tanjung Agung, Semua Kelurahan	Dana Transfer Umum - Dana Bagi Hasil		5. Peningkatan Kualitas Tata Kelola Pemerintah dan Pelayanan Publik	Gedung kantor Camat Tanjung Agung	1 Tahun	7,875,000	Kecamatan Tanjung Agung
7 01 01 2.0 9 11	Pemeliharaan/Rehabilitasi Sarana dan Prasarana Pendukung Gedung Kantor atau Bangunan Lainnya	Jumlah perlengkapan gedung kantor yang terpelihara				1 Tahun	11 unit	7,549,690	7,320,000	12,320,000	Kab. Muara Enim, Tanjung Agung, Semua Kelurahan	Dana Transfer Umum - Dana Bagi Hasil		5. Peningkatan Kualitas Tata Kelola Pemerintah dan Pelayanan Publik	Gedung kantor Camat Tanjung Agung	11 unit	7,927,175	Kecamatan Tanjung Agung
7 01 02	PROGRAM PENYELENGGARAAN PEMERINTAHAN DAN PELAYANAN PUBLIK	Persentase Penyelenggaraan Pemerintahan dan Pelayanan Publik	persen		persen	100 persen	100 persen	122,029,264	121,989,200	115,569,200						100 persen	128,130,727	
7 01 02 2.0 3	Koordinasi Pemeliharaan Prasarana dan Sarana Pelayanan Umum	Jumlah desa yang ada di Kecamatan	Desa		Desa	14 Desa	14 Desa	29,317,520	29,277,600	29,277,600						14 Desa	30,783,396	
7 01 02 2.0 3 02	Pelaksanaan Pemeliharaan Prasarana dan Fasilitas Pelayanan Umum yang Melibatkan Pihak Swasta	Jumlah titik lampu jalan yang terpelihara				17 Titik	20 Titik	29,317,520	29,277,600	29,277,600	Kab. Muara Enim, Tanjung Agung, Semua Kelurahan	Dana Transfer Umum - Dana Bagi Hasil		5. Peningkatan Kualitas Tata Kelola Pemerintah dan Pelayanan Publik	Masyarakat di Kecamatan Tanjung Agung	20 Titik	30,783,396	Kecamatan Tanjung Agung
7 01 02 2.0 4	Pelaksanaan Urusan Pemerintahan yang Dilimpahkan kepada Camat	Jumlah desa yang ada di Kecamatan	Desa		Desa	14 Desa	14 Desa	92,711,744	92,711,600	86,291,600						14 Desa	97,347,331	
7 01 02 2.0 4 01	Pelaksanaan Urusan Pemerintahan yang terkait dengan Pelayanan Perizinan Non Usaha	Jumlah tenaga paten kecamatan				1 Orang	1 Orang	10,700,000	10,700,000	10,700,000	Kab. Muara Enim, Tanjung Agung, Semua Kelurahan	Dana Transfer Umum - Dana Bagi Hasil		5. Peningkatan Kualitas Tata Kelola Pemerintah dan Pelayanan Publik	Masyarakat di Kecamatan Tanjung Agung	1 Orang	11,235,000	Kecamatan Tanjung Agung
7 01 02 2.0 4 02	Pelaksanaan Urusan Pemerintahan yang terkait dengan Nonperizinan	Jumlah dan jenis pelayanan terpadu Jumlah Tenaga Administrasi/Operator PATEN				1 Tahun	1 Tahun 2 orang	40,809,902	40,809,900	40,809,900	Kab. Muara Enim, Tanjung Agung, Semua Kelurahan	Dana Transfer Umum - Dana Bagi Hasil		5. Peningkatan Kualitas Tata Kelola Pemerintah dan Pelayanan Publik	Masyarakat di Kecamatan Tanjung Agung	1 Tahun 2 orang	42,850,397	Kecamatan Tanjung Agung

**Rancangan Akhir Perubahan Rencana Kerja Pemerintah Daerah (RKPD)
Kabupaten Muara Enim
Tahun 2022**

Kode	Urusan/ Bidang Urusan/ Program/ Kegiatan/ Sub Kegiatan	Indikator Program/ Kegiatan/ Sub Kegiatan	Target Akhir Period e RPJMD	Realisasi Capaian RKPD Tahun 2020	Prakiraan Capaian Target RKPD Tahun 2021	Capaian Kinerja dan Kerangka Pendanaan								Kelompok Sasaran	Prakiraan Maju Rencana Tahun 2023		Perangkat Daerah Penanggung Jawab	
						Target 2022		Pagu Indikatif			Lokasi	Sumber Dana	Prioritas		Target	Pagu Indikatif		
						Semula	Menjadi	RKPD 2022	APBD 2022	RKPD 2022 Perubahan			Nasional					Daerah
7 01 02 2.0 03 4	Pelaksanaan Urusan Pemerintahan yang terkait dengan Kewenangan Lain yang Dilimpahkan	Jumlah dan jenis sistem kependudukan yang disediakan Jumlah Tenaga Operator SIAK				1 Tahun	1 Tahun 2 orang	41,201,842	41,201,700	34,781,700	Kab. Muara Enim, Tanjung Agung, Semua Kelurahan	Dana Transfer Umum - Dana Bagi Hasil		5. Peningkatan Kualitas Tata Kelola Pemerintah dan Pelayanan Publik	Masyarakat di Kecamatan Tanjung Agung	1 Tahun 2 orang	43,261,934	Kecamatan Tanjung Agung
7 01 03	PROGRAM PEMBERDAYAAN MASYARAKAT DESA DAN KELURAHAN	Persentase Pemberdayaan Masyarakat Desa dan Kelurahan	persen		persen	100 persen	100 persen	407,796,943	437,376,600	658,349,700						100 persen	428,186,790	
7 01 03 2.0 1	Koordinasi Kegiatan Pemberdayaan Desa	Jumlah desa yang ada di Kecamatan	Desa		Desa	14 Desa	14 Desa	407,796,943	437,376,600	658,349,700						14 Desa	428,186,790	
7 01 03 2.0 1 01	Peningkatan Partisipasi Masyarakat dalam Forum Musyawarah Perencanaan Pembangunan di Desa	Jumlah Peserta Musrenbang Kecamatan Pertumbuhan Ekonomi dan Partisipasi Pembangunan				1 Tahun	175 orang 1 Tahun	28,350,974	28,350,900	28,350,900	Kab. Muara Enim, Tanjung Agung, Semua Kelurahan	Dana Transfer Umum - Dana Bagi Hasil	Memperkuat Stabilitas Polhukhankam Dan Transformasi Pelayanan Publik	5. Peningkatan Kualitas Tata Kelola Pemerintah dan Pelayanan Publik	Masyarakat Desa Kecamatan Tanjung Agung	175 orang 1 Tahun	29,768,523	Kecamatan Tanjung Agung
7 01 03 2.0 1 03	Peningkatan Efektivitas Kegiatan Pemberdayaan Masyarakat di Wilayah Kecamatan	Jumlah kegiatan pemberdayaan masyarakat				5 Kegiatan	7 Kegiatan	379,445,969	409,025,700	629,998,800	Kab. Muara Enim, Tanjung Agung, Semua Kelurahan	Dana Transfer Umum - Dana Bagi Hasil	Memperkuat Stabilitas Polhukhankam Dan Transformasi Pelayanan Publik	5. Peningkatan Kualitas Tata Kelola Pemerintah dan Pelayanan Publik	Masyarakat Desa Kecamatan Tanjung Agung	7 Kegiatan	398,418,267	Kecamatan Tanjung Agung
7 01 06	PROGRAM PEMBINAAN DAN PENGAWASAN PEMERINTAHAN DESA	Persentase Pembinaan dan Pengawasan Pemerintahan Desa	persen		persen	100 persen	100 persen	154,523,238	154,523,000	174,873,000						100 persen	162,249,400	
7 01 06 2.0 1	Fasilitasi, Rekomendasi dan Koordinasi Pembinaan dan Pengawasan Pemerintahan Desa	Jumlah desa yang ada di Kecamatan	Desa		Desa	14 Desa	14 Desa	154,523,238	154,523,000	174,873,000						14 Desa	162,249,400	
7 01 06 2.0 1 11	Fasilitasi Penyelenggaraan Ketenteraman dan Ketertiban Umum	Jumlah Anggota Tenaga Damkar Jumlah sosialisasi penegakan perda				1 Kegiatan	10 orang 1 Kegiatan	124,347,302	124,347,300	149,737,300	Kab. Muara Enim, Tanjung Agung, Semua Kelurahan	Dana Transfer Umum - Dana Bagi Hasil		5. Peningkatan Kualitas Tata Kelola Pemerintah dan Pelayanan Publik	Masyarakat Desa di Kecamatan Tanjung Agung	10 orang 1 Kegiatan	130,564,667	Kecamatan Tanjung Agung
7 01 06 2.0 1 18	Koordinasi Pelaksanaan Pembangunan Kawasan Perdesaan di Wilayah Kecamatan	Jumlah desa yang difasilitasi penertiban dana AD dan DD				14 Desa	14 Desa	30,175,936	30,175,700	25,135,700	Kab. Muara Enim, Tanjung Agung, Semua Kelurahan	Dana Transfer Umum - Dana Bagi Hasil		5. Peningkatan Kualitas Tata Kelola Pemerintah dan Pelayanan Publik	Masyarakat Desa di Kecamatan Tanjung Agung	14 Desa	31,684,733	Kecamatan Tanjung Agung
TOTAL								3,383,913,513	3,883,913,513	4,146,404,530							3,553,109,689	

**Rancangan Akhir Perubahan Rencana Kerja Pemerintah Daerah (RKPD)
Kabupaten Muara Enim
Tahun 2022**

Kode	Urusan/ Bidang Urusan/ Program/ Kegiatan/ Sub Kegiatan	Indikator Program/ Kegiatan/ Sub Kegiatan	Target Akhir Period e RPJMD	Realisasi Capaian RKPD Tahun 2020	Prakiraan Capaian Target RKPD Tahun 2021	Capaian Kinerja dan Kerangka Pendanaan							Kelompok Sasaran	Prakiraan Maju Rencana Tahun 2023		Perangkat Daerah Penanggung Jawab		
						Target 2022		Pagu Indikatif			Lokasi	Sumber Dana		Prioritas			Target	Pagu Indikatif
						Semula	Menjadi	RKPD 2022	APBD 2022	RKPD 2022 Perubahan				Nasional	Daerah			
7.01.01.2.03.02	Pengamanan Barang Milik Daerah SKPD	Jaminan Asuransi Mobil Dinas Jumlah Kendaraan Dinas yang diasuransikan				1 Tahun 2 Unit Mobil	1 Tahun 2 Unit Mobil	10,968,800	10,968,800	10,968,800	Kab. Muara Enim, Lawang Kidul, Semua Kelurahan	PENDAPATAN ASLI DAERAH (PAD)	Memperkuat Stabilitas Polhukhankam Dan Transformasi Pelayanan Publik	5. Peningkatan Kualitas Tata Kelola Pemerintah dan Pelayanan Publik	0	1 Tahun 2 Unit Mobil	10,968,800	Kecamatan Lawang Kidul
7.01.01.2.06	Administrasi Umum Perangkat Daerah	Jumlah Sub Kegiatan yang Terlaksana	Sub Kegiatan		Sub Kegiatan	6 Sub Kegiatan	6 Sub Kegiatan	233,366,200	233,619,030	253,609,830					6 Sub Kegiatan	260,634,820		
7.01.01.2.06.01	Penyediaan Komponen Instalasi Listrik/Penerangan Bangunan Kantor	Jumlah dan Jenis Komponen Instalasi Listrik/Penerangan Bangunan Kantor				7 Jenis	7 Jenis	3,500,000	3,500,000	3,500,000	Kab. Muara Enim, Lawang Kidul, Semua Kelurahan	PENDAPATAN ASLI DAERAH (PAD)	Memperkuat Stabilitas Polhukhankam Dan Transformasi Pelayanan Publik	5. Peningkatan Kualitas Tata Kelola Pemerintah dan Pelayanan Publik	0	7 Jenis	7,782,000	Kecamatan Lawang Kidul
7.01.01.2.06.02	Penyediaan Peralatan dan Perlengkapan Kantor	Jumlah dan Jenis Peralatan Kebersihan Jumlah Peralatan Gedung Kantor				17 Jenis 3 Kelurahan	17 Jenis 3 Kelurahan	39,391,200	39,390,700	39,390,700	Kab. Muara Enim, Lawang Kidul, Semua Kelurahan	PENDAPATAN ASLI DAERAH (PAD)	Memperkuat Stabilitas Polhukhankam Dan Transformasi Pelayanan Publik	5. Peningkatan Kualitas Tata Kelola Pemerintah dan Pelayanan Publik	0	17 Jenis 3 Kelurahan	43,330,320	Kecamatan Lawang Kidul
7.01.01.2.06.04	Penyediaan Bahan Logistik Kantor	Jumlah dan Jenis Alat Tulis Kantor yang tersedia				41 Jenis	41 Jenis	34,500,000	34,760,330	44,760,130	Kab. Muara Enim, Lawang Kidul, Semua Kelurahan	PENDAPATAN ASLI DAERAH (PAD)	Memperkuat Stabilitas Polhukhankam Dan Transformasi Pelayanan Publik	5. Peningkatan Kualitas Tata Kelola Pemerintah dan Pelayanan Publik	0	41 Jenis	37,950,000	Kecamatan Lawang Kidul
7.01.01.2.06.05	Penyediaan Barang Cetak dan Penggandaan	Jumlah dan Jenis barang cetakan dan penggandaan yang tersedia				3 Jenis	3 Jenis	6,800,000	6,800,000	6,800,000	Kab. Muara Enim, Lawang Kidul, Semua Kelurahan	PENDAPATAN ASLI DAERAH (PAD)	Memperkuat Stabilitas Polhukhankam Dan Transformasi Pelayanan Publik	5. Peningkatan Kualitas Tata Kelola Pemerintah dan Pelayanan Publik	0	3 Jenis	7,480,000	Kecamatan Lawang Kidul
7.01.01.2.06.08	Fasilitasi Kunjungan Tamu	Jumlah Notulen Rapat				17 Notulen	17 Notulen	23,375,000	23,370,000	23,370,000	Kab. Muara Enim, Lawang Kidul, Semua Kelurahan	PENDAPATAN ASLI DAERAH (PAD)	Memperkuat Stabilitas Polhukhankam Dan Transformasi Pelayanan Publik	5. Peningkatan Kualitas Tata Kelola Pemerintah dan Pelayanan Publik	0	17 Notulen	25,712,500	Kecamatan Lawang Kidul
7.01.01.2.06.09	Penyelenggaraan Rapat Koordinasi dan Konsultasi SKPD	Jumlah Laporan koordinasi perjalanan dinas dalam daerah Jumlah Laporan koordinasi perjalanan dinas Luar daerah				12 Laporan 6 Laporan	12 Laporan 6 Laporan	125,800,000	125,798,000	135,789,000	Kab. Muara Enim, Lawang Kidul, Semua Kelurahan	PENDAPATAN ASLI DAERAH (PAD)	Memperkuat Stabilitas Polhukhankam Dan Transformasi Pelayanan Publik	5. Peningkatan Kualitas Tata Kelola Pemerintah dan Pelayanan Publik	0	12 Laporan 6 Laporan	138,380,000	Kecamatan Lawang Kidul
7.01.01.2.08	Penyediaan Jasa Penunjang Urusan Pemerintahan Daerah	Jumlah Sub Kegiatan yang Terlaksana	Sub Kegiatan		Sub Kegiatan	3 Sub Kegiatan	3 Sub Kegiatan	267,760,000	267,756,000	267,756,000					3 Sub Kegiatan	287,576,000		

**Rancangan Akhir Perubahan Rencana Kerja Pemerintah Daerah (RKPD)
Kabupaten Muara Enim
Tahun 2022**

Kode	Urusan/ Bidang Urusan/ Program/ Kegiatan/ Sub Kegiatan	Indikator Program/ Kegiatan/ Sub Kegiatan	Target Akhir Period e RPJMD	Realisasi Capaian RKPD Tahun 2020	Prakiraan Capaian Target RKPD Tahun 2021	Capaian Kinerja dan Kerangka Pendanaan							Kelompok Sasaran	Prakiraan Maju Rencana Tahun 2023		Perangkat Daerah Penanggung Jawab		
						Target 2022		Pagu Indikatif			Lokasi	Sumber Dana		Prioritas			Target	Pagu Indikatif
						Semula	Menjadi	RKPD 2022	APBD 2022	RKPD 2022 Perubahan				Nasional	Daerah			
7.01.01.2.08.01	Penyediaan Jasa Surat Menyurat	Jumlah Dokumen Bermaterai				400 Buah	400 Buah	4,000,000	3,998,400	3,998,400	Kab. Muara Enim, Lawang Kidul, Semua Kelurahan	PENDAPATAN ASLI DAERAH (PAD)	Memperkuat Stabilitas Polhukhankam Dan Transformasi Pelayanan Publik	5. Peningkatan Kualitas Tata Kelola Pemerintah dan Pelayanan Publik	0	400 Buah	4,400,000	Kecamatan Lawang Kidul
7.01.01.2.08.02	Penyediaan Jasa Komunikasi, Sumber Daya Air dan Listrik	10 Jenis Rekening				10 Rekening	10 Rekening	69,600,000	69,597,600	69,597,600	Kab. Muara Enim, Lawang Kidul, Semua Kelurahan	PENDAPATAN ASLI DAERAH (PAD)	Memperkuat Stabilitas Polhukhankam Dan Transformasi Pelayanan Publik	5. Peningkatan Kualitas Tata Kelola Pemerintah dan Pelayanan Publik	0	10 Rekening	69,600,000	Kecamatan Lawang Kidul
7.01.01.2.08.04	Penyediaan Jasa Pelayanan Umum Kantor	Jumlah Tenaga Administrasi Jumlah Tenaga Keamanan Jumlah Tenaga Kebersihan Jumlah Tenaga Komputer				6 Orang 6 Orang 1 Orang 1 Orang	6 Orang 6 Orang 1 Orang 1 Orang	194,160,000	194,160,000	194,160,000	Kab. Muara Enim, Lawang Kidul, Semua Kelurahan	PENDAPATAN ASLI DAERAH (PAD)	Memperkuat Stabilitas Polhukhankam Dan Transformasi Pelayanan Publik	5. Peningkatan Kualitas Tata Kelola Pemerintah dan Pelayanan Publik	0	6 Orang 6 Orang 1 Orang 1 Orang	213,576,000	Kecamatan Lawang Kidul
7.01.01.2.09	Pemeliharaan Barang Milik Daerah Penunjang Urusan Pemerintahan Daerah	Jumlah Sub Kegiatan yang Terlaksana	Sub Kegiatan		Sub Kegiatan	2 Sub Kegiatan	2 Sub Kegiatan	39,590,000	518,573,000	520,293,000						2 Sub Kegiatan	43,549,000	
7.01.01.2.09.02	Penyediaan Jasa Pemeliharaan, Biaya Pemeliharaan, Pajak, dan Perizinan Kendaraan Dinas Operasional atau Lapangan	Jumlah dan Jenis Kendaraan Dinas/Operasional yang disediakan jasa pemeliharaan dan perizinan Jumlah dan Jenis Kendaraan Dinas/Operasional yang disediakan jasa pemeliharaan dan perizinan Jumlah dan jenis pemeliharaan kendaraan dinas operasional				2 Unit Mobil 3 Unit Motor 5 Unit Motor dan Mobil	2 Unit Mobil 3 Unit Motor 5 Unit Motor dan Mobil	34,940,000	34,935,000	34,935,000	Kab. Muara Enim, Lawang Kidul, Semua Kelurahan	PENDAPATAN ASLI DAERAH (PAD)	Memperkuat Stabilitas Polhukhankam Dan Transformasi Pelayanan Publik	5. Peningkatan Kualitas Tata Kelola Pemerintah dan Pelayanan Publik	0	2 Unit Mobil 3 Unit Motor 5 Unit Motor dan Mobil	38,434,000	Kecamatan Lawang Kidul
7.01.01.2.09.10	Pemeliharaan/Rehabilitasi Sarana dan Prasarana Gedung Kantor atau Bangunan Lainnya	Jumlah pemeliharaan rutin/berkala peralatan gedung kantor				5 Jenis	5 Jenis	4,650,000	483,638,000	485,358,000	Kab. Muara Enim, Lawang Kidul, Semua Kelurahan	PENDAPATAN ASLI DAERAH (PAD)	Memperkuat Stabilitas Polhukhankam Dan Transformasi Pelayanan Publik	5. Peningkatan Kualitas Tata Kelola Pemerintah dan Pelayanan Publik	0	5 Jenis	5,115,000	Kecamatan Lawang Kidul

**Rancangan Akhir Perubahan Rencana Kerja Pemerintah Daerah (RKPD)
Kabupaten Muara Enim
Tahun 2022**

Kode	Urusan/ Bidang Urusan/ Program/ Kegiatan/ Sub Kegiatan	Indikator Program/ Kegiatan/ Sub Kegiatan	Target Akhir Period e RPJMD	Realisasi Capaian RKPD Tahun 2020	Prakiraan Capaian Target RKPD Tahun 2021	Capaian Kinerja dan Kerangka Pendanaan						Kelompok Sasaran	Prakiraan Maju Rencana Tahun 2023		Perangkat Daerah Penanggung Jawab				
						Target 2022		Pagu Indikatif			Lokasi		Sumber Dana	Prioritas		Target	Pagu Indikatif		
						Semula	Menjadi	RKPD 2022	APBD 2022	RKPD 2022 Perubahan				Nasional				Daerah	
7 01 02	PROGRAM PENYELENGGARA AN PEMERINTAHAN DAN PELAYANAN PUBLIK	Tercapainya Program Penyelenggaraan Pemerintahan dan Pelayanan Publik	%		%	100 %	100 %	2,046,205,000	2,046,974,340	2,257,954,180				100 %	2,252,625,500				
7 01 02	2.0 2	Penyelenggaraan Urusan Pemerintahan yang tidak Dilaksanakan oleh Unit Kerja Perangkat Daerah yang ada di Kecamatan	Jumlah Sub Kegiatan yang Terlaksana	Sub Kegiatan	Sub Kegiatan	1 Sub Kegiatan	1 Sub Kegiatan	180,100,000	180,099,976	180,099,976				1 Sub Kegiatan	198,110,000				
7 01 02	2.0 2	03	Peningkatan Efektifitas Pelaksanaan Pelayanan kepada Masyarakat di Wilayah Kecamatan	Jumlah Dana Bunga Desa Kecamatan Jumlah Peserta Pelatihan			1 Kecamatan 3 Kelurahan	1 Kecamatan 3 Kelurahan	180,100,000	180,099,976	180,099,976	Kab. Muara Enim, Lawang Kidul, Semua Kelurahan	PENDAPATAN ASLI DAERAH (PAD)	Memperkuat Stabilitas Polhukhankam Dan Transformasi Pelayanan Publik	5. Peningkatan Kualitas Tata Kelola Pemerintah dan Pelayanan Publik	0	1 Kecamatan 3 Kelurahan	198,110,000	Kecamatan Lawang Kidul
7 01 02	2.0 3		Koordinasi Pemeliharaan Prasarana dan Sarana Pelayanan Umum	Jumlah Sub Kegiatan yang Terlaksana	Sub Kegiatan	Sub Kegiatan	1 Sub Kegiatan	1 Sub Kegiatan	1,039,200,000	1,039,970,000	1,100,470,000				1 Sub Kegiatan	1,143,120,000			
7 01 02	2.0 3	02	Pelaksanaan Pemeliharaan Prasarana dan Fasilitas Pelayanan Umum yang Melibatkan Pihak Swasta	Jumlah Kelurahan yang membangun fasilitas pelayanan umum Jumlah Titik Lampu Jalan yang dipelihara			3 Kelurahan 122 Titik	3 Kelurahan 122 Titik	1,039,200,000	1,039,970,000	1,100,470,000	Kab. Muara Enim, Lawang Kidul, Semua Kelurahan	PENDAPATAN ASLI DAERAH (PAD)	Memperkuat Stabilitas Polhukhankam Dan Transformasi Pelayanan Publik	5. Peningkatan Kualitas Tata Kelola Pemerintah dan Pelayanan Publik	0	3 Kelurahan 122 Titik	1,143,120,000	Kecamatan Lawang Kidul
7 01 02	2.0 4		Pelaksanaan Urusan Pemerintahan yang Dilimpahkan kepada Camat	Jumlah Sub Kegiatan yang Terlaksana	Sub Kegiatan	Sub Kegiatan	3 Sub Kegiatan	3 Sub Kegiatan	826,905,000	826,904,364	977,384,204				3 Sub Kegiatan	911,395,500			
7 01 02	2.0 4	01	Pelaksanaan Urusan Pemerintahan yang terkait dengan Pelayanan Perizinan Non Usaha	Jumlah dan Jenis Dokumen PATEN			7 Dokumen	7 Dokumen	1,000,000	999,704	999,704	Kab. Muara Enim, Lawang Kidul, Semua Kelurahan	PENDAPATAN ASLI DAERAH (PAD)	Memperkuat Stabilitas Polhukhankam Dan Transformasi Pelayanan Publik	5. Peningkatan Kualitas Tata Kelola Pemerintah dan Pelayanan Publik	0	7 Dokumen	2,000,000	Kecamatan Lawang Kidul
7 01 02	2.0 4	02	Pelaksanaan Urusan Pemerintahan yang terkait dengan Nonperizinan						1,000,000	999,752	999,752	Kab. Muara Enim, Lawang Kidul, Semua Kelurahan	PENDAPATAN ASLI DAERAH (PAD)	Memperkuat Stabilitas Polhukhankam Dan Transformasi Pelayanan Publik	5. Peningkatan Kualitas Tata Kelola Pemerintah dan Pelayanan Publik	0		2,000,000	Kecamatan Lawang Kidul

**Rancangan Akhir Perubahan Rencana Kerja Pemerintah Daerah (RKPD)
Kabupaten Muara Enim
Tahun 2022**

Kode	Urusan/ Bidang Urusan/ Program/ Kegiatan/ Sub Kegiatan	Indikator Program/ Kegiatan/ Sub Kegiatan	Target Akhir Periode RPJMD	Realisasi Capaian RKPD Tahun 2020	Prakiraan Capaian Target RKPD Tahun 2021	Capaian Kinerja dan Kerangka Pendanaan								Kelompok Sasaran	Prakiraan Maju Rencana Tahun 2023		Perangkat Daerah Penanggung Jawab	
						Target 2022		Pagu Indikatif			Lokasi	Sumber Dana	Prioritas		Target	Pagu Indikatif		
						Semula	Menjadi	RKPD 2022	APBD 2022	RKPD 2022 Perubahan			Nasional					Daerah
7 01 02 2.0 03 4	Pelaksanaan Urusan Pemerintahan yang terkait dengan Kewenangan Lain yang Dilimpahkan	Jumlah Dokumen Kependudukan Kecamatan				6 Dokumen	6 Dokumen	824,905,000	824,904,908	975,384,748	Kab. Muara Enim, Lawang Kidul, Semua Kelurahan	PENDAPATAN ASLI DAERAH (PAD)	Memperkuat Stabilitas Polhukhankam Dan Transformasi Pelayanan Publik	5. Peningkatan Kualitas Tata Kelola Pemerintah dan Pelayanan Publik	0	6 Dokumen	907,395,500	Kecamatan Lawang Kidul
7 01 03	PROGRAM PEMBERDAYAAN MASYARAKAT DESA DAN KELURAHAN	Tercapainya Program Pemberdayaan Masyarakat Desa dan Kelurahan	%		%	100 %	100 %	274,862,977	294,862,408	326,862,408					100 %	314,349,275		
7 01 03 2.0 1	Koordinasi Kegiatan Pemberdayaan Desa	Jumlah Sub Kegiatan yang Terlaksana	Sub Kegiatan		Sub Kegiatan	2 Sub Kegiatan	2 Sub Kegiatan	111,862,977	131,862,708	131,862,708					2 Sub Kegiatan	129,349,275		
7 01 03 2.0 1 01	Peningkatan Partisipasi Masyarakat dalam Forum Musyawarah Perencanaan Pembangunan di Desa	Jumlah Peserta Musrenbang Desa, Kecamatan				100 Orang	100 Orang	7,000,000	27,000,000	27,000,000	Kab. Muara Enim, Lawang Kidul, Semua Kelurahan	PENDAPATAN ASLI DAERAH (PAD)	Memperkuat Stabilitas Polhukhankam Dan Transformasi Pelayanan Publik	5. Peningkatan Kualitas Tata Kelola Pemerintah dan Pelayanan Publik	0	100 Orang	14,000,000	Kecamatan Lawang Kidul
7 01 03 2.0 1 03	Peningkatan Efektifitas Kegiatan Pemberdayaan Masyarakat di Wilayah Kecamatan	Jumlah Anggota Paskibra Jumlah Cabang yang diperlombakan Jumlah Festival Jumlah Kelurahan yang menerima DAU Jumlah Persentase PKK Aktif				8 Orang 1 Cabang 1 Festival	8 Orang 1 Cabang 1 Festival	104,862,977	104,862,708	104,862,708	Kab. Muara Enim, Lawang Kidul, Semua Kelurahan		Memperkuat Stabilitas Polhukhankam Dan Transformasi Pelayanan Publik	2. Penanggulangan Kemiskinan dan Pengangguran	0	8 Orang 1 Cabang 1 Festival 3 Kelurahan 4 Desa	115,349,275	Kecamatan Lawang Kidul
7 01 03 2.0 2	Kegiatan Pemberdayaan Kelurahan	Jumlah Sub Kegiatan yang Terlaksana	Sub Kegiatan		Sub Kegiatan	2 Sub Kegiatan	2 Sub Kegiatan	163,000,000	162,999,700	194,999,700					2 Sub Kegiatan	185,000,000		
7 01 03 2.0 2 01	Peningkatan Partisipasi Masyarakat dalam Forum Musyawarah Perencanaan Pembangunan di Kelurahan	Jumlah Peserta Musrenbang Desa, Kelurahan				210 Orang	210 Orang	3,000,000	2,999,700	2,999,700	Kab. Muara Enim, Lawang Kidul, Semua Kelurahan	PENDAPATAN ASLI DAERAH (PAD)	Memperkuat Stabilitas Polhukhankam Dan Transformasi Pelayanan Publik	5. Peningkatan Kualitas Tata Kelola Pemerintah dan Pelayanan Publik	0	210 Orang	9,000,000	Kecamatan Lawang Kidul
7 01 03 2.0 2 03	Pemberdayaan Masyarakat di Kelurahan	Jumlah Peserta Bimbingan Mental Kerohanian				85 Tokoh	85 Tokoh	160,000,000	160,000,000	192,000,000	Kab. Muara Enim, Lawang Kidul, Semua Kelurahan	PENDAPATAN ASLI DAERAH (PAD)	Memperkuat Stabilitas Polhukhankam Dan Transformasi Pelayanan Publik	5. Peningkatan Kualitas Tata Kelola Pemerintah dan Pelayanan Publik	0	85 Tokoh	176,000,000	Kecamatan Lawang Kidul
7 01 06	PROGRAM PEMBINAAN DAN PENGAWASAN PEMERINTAHAN DESA	Tercapainya Program Pembinaan dan Pengawasan Pemerintahan Desa	%		%	100 %	100 %	12,000,000	11,999,900	13,799,900					100 %	15,900,000		

**Rancangan Akhir Perubahan Rencana Kerja Pemerintah Daerah (RKPD)
Kabupaten Muara Enim
Tahun 2022**

Kode	Urusan/ Bidang Urusan/ Program/ Kegiatan/ Sub Kegiatan	Indikator Program/ Kegiatan/ Sub Kegiatan	Target Akhir Period e RPJMD	Realisasi Capaian RKPD Tahun 2020	Prakiraan Capaian Target RKPD Tahun 2021	Capaian Kinerja dan Kerangka Pendanaan							Kelompok Sasaran	Prakiraan Maju Rencana Tahun 2023		Perangkat Daerah Penanggung Jawab		
						Target 2022		Pagu Indikatif			Lokasi	Sumber Dana		Prioritas			Target	Pagu Indikatif
						Semula	Menjadi	RKPD 2022	APBD 2022	RKPD 2022 Perubahan				Nasional	Daerah			
7 01 06 2.0 1	Fasilitasi, Rekomendasi dan Koordinasi Pembinaan dan Pengawasan Pemerintahan Desa	Jumlah Sub Kegiatan yang Terlaksana	Sub Kegiatan		Sub Kegiatan	2 Sub Kegiatan	2 Sub Kegiatan	12,000,000	11,999,900	13,799,900				2 Sub Kegiatan	15,900,000			
7 01 06 2.0 1 11	Fasilitasi Penyelenggaraan Ketenteraman dan Ketertiban Umum	Jumlah LPMK				20 Orang	20 Orang	9,000,000	9,000,000	10,800,000	Kab. Muara Enim, Lawang Kidul, Semua Kelurahan	PENDAPATAN ASLI DAERAH (PAD)	Memperkuat Stabilitas Polhukhankam Dan Transformasi Pelayanan Publik	5. Peningkatan Kualitas Tata Kelola Pemerintah dan Pelayanan Publik	0	20 Orang	9,900,000	Kecamatan Lawang Kidul
7 01 06 2.0 1 18	Koordinasi Pelaksanaan Pembangunan Kawasan Perdesaan di Wilayah Kecamatan	Jumlah Desa yang difasilitasi				4 Desa	4 Desa	3,000,000	2,999,900	2,999,900	Kab. Muara Enim, Lawang Kidul, Semua Kelurahan	PENDAPATAN ASLI DAERAH (PAD)	Memperkuat Stabilitas Polhukhankam Dan Transformasi Pelayanan Publik	5. Peningkatan Kualitas Tata Kelola Pemerintah dan Pelayanan Publik	0	4 Desa	6,000,000	Kecamatan Lawang Kidul
TOTAL								6,593,453,265	7,093,453,195	7,775,965,192							6,913,168,360	

**Rancangan Akhir Perubahan Rencana Kerja Pemerintah Daerah (RKPD)
Kabupaten Muara Enim
Tahun 2022**

Kode	Urusan/ Bidang Urusan/ Program/ Kegiatan/ Sub Kegiatan	Indikator Program/ Kegiatan/ Sub Kegiatan	Target Akhir Periode RPJMD	Realisasi Capaian RKPD Tahun 2020	Prakiraan Capaian Target RKPD Tahun 2021	Capaian Kinerja dan Kerangka Pendanaan							Kelompok Sasaran	Prakiraan Maju Rencana Tahun 2023		Perangkat Daerah Penanggung Jawab		
						Target 2022		Pagu Indikatif			Lokasi	Sumber Dana		Prioritas			Target	Pagu Indikatif
						Semula	Menjadi	RKPD 2022	APBD 2022	RKPD 2022 Perubahan				Nasional	Daerah			
7.01.01.2.01	Penyediaan Gaji dan Tunjangan ASN	Terlaksananya Pembayaran Gaji dan Tunjangan ASN				12 Bulan	12 Bulan	6,867,357,032	6,867,357,032	6,931,480,181	Kab. Muara Enim, Muara Enim, Semua Kelurahan	PENDAPATAN ASLI DAERAH (PAD)	Memperkuat Infrastruktur Untuk Mendukung Pengembangan Ekonomi Dan Pelayanan Dasar	5. Peningkatan Kualitas Tata Kelola Pemerintah dan Pelayanan Publik	0	12 Bulan	7,210,724,883	Kecamatan Muara Enim
7.01.01.2.04	Koordinasi dan Pelaksanaan Akuntansi SKPD	Jumlah Laporan Koordinasi dan Pelaksanaan Akuntansi SKPD				9 Laporan	9 Laporan	8,650,000	8,649,900	8,649,900	Kab. Muara Enim, Muara Enim, Semua Kelurahan	PENDAPATAN ASLI DAERAH (PAD)	Memperkuat Infrastruktur Untuk Mendukung Pengembangan Ekonomi Dan Pelayanan Dasar	5. Peningkatan Kualitas Tata Kelola Pemerintah dan Pelayanan Publik	0	9 Laporan	9,082,500	Kecamatan Muara Enim
7.01.01.2.05	Koordinasi dan Penyusunan Laporan Keuangan Akhir Tahun SKPD	Jumlah Laporan Keuangan Akhir Tahun				4 Dokumen	4 Dokumen	8,650,000	8,650,000	8,650,000	Kab. Muara Enim, Muara Enim, Semua Kelurahan	PENDAPATAN ASLI DAERAH (PAD)	Memperkuat Infrastruktur Untuk Mendukung Pengembangan Ekonomi Dan Pelayanan Dasar	5. Peningkatan Kualitas Tata Kelola Pemerintah dan Pelayanan Publik	0	4 Dokumen	9,082,500	Kecamatan Muara Enim
7.01.01.2.07	Koordinasi dan Penyusunan Laporan Keuangan Bulanan/Triwulanan/Semesteran SKPD	Jumlah Laporan Keuangan Semester				2 Dokumen	2 Dokumen	8,650,000	8,650,000	8,650,000	Kab. Muara Enim, Muara Enim, Semua Kelurahan	PENDAPATAN ASLI DAERAH (PAD)	Memperkuat Infrastruktur Untuk Mendukung Pengembangan Ekonomi Dan Pelayanan Dasar	5. Peningkatan Kualitas Tata Kelola Pemerintah dan Pelayanan Publik	0	2 Dokumen	9,082,500	Kecamatan Muara Enim
7.01.01.2.03	Administrasi Barang Milik Daerah pada Perangkat Daerah	Persentase Barang Milik Daerah pada Perangkat Daerah	%		%	100 %	100 %	4,048,000	4,048,000	4,048,000						100 %	4,250,800	
7.01.01.2.02	Pengamanan Barang Milik Daerah SKPD	Jumlah Kendaraan Dinas / Operasional Yang Disediakan Jasa Asuransi				2 Unit	2 Unit	4,048,000	4,048,000	4,048,000	Kab. Muara Enim, Muara Enim, Semua Kelurahan	PENDAPATAN ASLI DAERAH (PAD)	Memperkuat Infrastruktur Untuk Mendukung Pengembangan Ekonomi Dan Pelayanan Dasar	5. Peningkatan Kualitas Tata Kelola Pemerintah dan Pelayanan Publik	0	2 Unit	4,250,800	Kecamatan Muara Enim
7.01.01.2.05	Administrasi Kepegawaian Perangkat Daerah	Persentase Administrasi Kepegawaian Perangkat Daerah	%		%	100 %	100 %	16,000,000	13,500,000	13,500,000						100 %	16,800,000	
7.01.01.2.09	Pendidikan dan Pelatihan Pegawai Berdasarkan Tugas dan Fungsi	Jumlah Pegawai yang mengikuti Pendidikan dan Pelatihan				4 Orang	4 Orang	16,000,000	13,500,000	13,500,000	Kab. Muara Enim, Muara Enim, Semua Kelurahan	PENDAPATAN ASLI DAERAH (PAD)	Memperkuat Infrastruktur Untuk Mendukung Pengembangan Ekonomi Dan Pelayanan Dasar	5. Peningkatan Kualitas Tata Kelola Pemerintah dan Pelayanan Publik	0	4 Orang	16,800,000	Kecamatan Muara Enim

**Rancangan Akhir Perubahan Rencana Kerja Pemerintah Daerah (RKPD)
Kabupaten Muara Enim
Tahun 2022**

Kode	Urusan/ Bidang Urusan/ Program/ Kegiatan/ Sub Kegiatan	Indikator Program/ Kegiatan/ Sub Kegiatan	Target Akhir Period e RPJMD	Realisasi Capaian RKPD Tahun 2020	Prakiraan Capaian Target RKPD Tahun 2021	Capaian Kinerja dan Kerangka Pendanaan						Kelompok Sasaran	Prakiraan Maju Rencana Tahun 2023		Perangkat Daerah Penanggung Jawab			
						Target 2022		Pagu Indikatif			Lokasi		Sumber Dana	Prioritas		Target	Pagu Indikatif	
						Semula	Menjadi	RKPD 2022	APBD 2022	RKPD 2022 Perubahan				Nasional				Daerah
7 01 01 2.0 6	Administrasi Umum Perangkat Daerah	Persentase Administrasi Umum Perangkat Daerah	%		%	100 %	100 %	326,197,846	324,683,500	443,696,200					100 %	342,507,738		
7 01 01 2.0 6 01	Penyediaan Komponen Instalasi Listrik/Penerangan Bangunan Kantor	Jumlah Komponen Instalasi Listrik yang Dibutuhkan				10 Jenis	10 Jenis	4,500,000	4,499,800	4,499,800	Kab. Muara Enim, Muara Enim, Semua Kelurahan	PENDAPATAN ASLI DAERAH (PAD)	Memperkuat Infrastruktur Untuk Mendukung Pengembangan Ekonomi Dan Pelayanan Dasar	5. Peningkatan Kualitas Tata Kelola Pemerintah dan Pelayanan Publik	0	10 Jenis	4,725,000	Kecamatan Muara Enim
7 01 01 2.0 6 02	Penyediaan Peralatan dan Perlengkapan Kantor	Jumlah Peralatan Kantor yang Dibutuhkan				24 Jenis	24 Jenis	17,089,584	17,084,800	20,577,200	Kab. Muara Enim, Muara Enim, Semua Kelurahan	PENDAPATAN ASLI DAERAH (PAD)	Memperkuat Infrastruktur Untuk Mendukung Pengembangan Ekonomi Dan Pelayanan Dasar	5. Peningkatan Kualitas Tata Kelola Pemerintah dan Pelayanan Publik	0	24 Jenis	17,944,063	Kecamatan Muara Enim
7 01 01 2.0 6 04	Penyediaan Bahan Logistik Kantor	BBM yang Disediakan Jumlah dan Jenis ATK yang Tersedia				792 Liter 36 Jenis	792 Liter 36 Jenis	46,574,302	46,574,100	62,160,400	Kab. Muara Enim, Muara Enim, Semua Kelurahan	PENDAPATAN ASLI DAERAH (PAD)	Memperkuat Infrastruktur Untuk Mendukung Pengembangan Ekonomi Dan Pelayanan Dasar	5. Peningkatan Kualitas Tata Kelola Pemerintah dan Pelayanan Publik	0	792 Liter 36 Jenis	48,903,017	Kecamatan Muara Enim
7 01 01 2.0 6 05	Penyediaan Barang Cetak dan Penggandaan	Jumlah Barang yang Dicitak Jumlah Barang yang Digandakan				2 Jenis 16500 Lembar	2 Jenis 16500 Lembar	6,669,960	6,669,800	6,669,800	Kab. Muara Enim, Muara Enim, Semua Kelurahan	PENDAPATAN ASLI DAERAH (PAD)	Memperkuat Infrastruktur Untuk Mendukung Pengembangan Ekonomi Dan Pelayanan Dasar	5. Peningkatan Kualitas Tata Kelola Pemerintah dan Pelayanan Publik	0	2 Jenis 16500 Lembar	7,003,458	Kecamatan Muara Enim
7 01 01 2.0 6 06	Penyediaan Bahan Bacaan dan Peraturan Perundang- undangan	Jumlah Bahan Bacaan yang Disediakan				3 Jenis	3 Jenis	3,912,000	3,912,000	2,838,000	Kab. Muara Enim, Muara Enim, Semua Kelurahan	PENDAPATAN ASLI DAERAH (PAD)	Memperkuat Infrastruktur Untuk Mendukung Pengembangan Ekonomi Dan Pelayanan Dasar	5. Peningkatan Kualitas Tata Kelola Pemerintah dan Pelayanan Publik	0	3 Jenis	4,107,600	Kecamatan Muara Enim
7 01 01 2.0 6 08	Fasilitasi Kunjungan Tamu	Jumlah Notulen Rapat				77 Notulen	77 Notulen	94,900,000	94,248,000	94,248,000	Kab. Muara Enim, Muara Enim, Semua Kelurahan	PENDAPATAN ASLI DAERAH (PAD)	Memperkuat Infrastruktur Untuk Mendukung Pengembangan Ekonomi Dan Pelayanan Dasar	5. Peningkatan Kualitas Tata Kelola Pemerintah dan Pelayanan Publik	0	77 Notulen	99,645,000	Kecamatan Muara Enim
7 01 01 2.0 6 09	Penyelenggaraan Rapat Koordinasi dan Konsultasi SKPD	Jumlah Laporan Koordinasi dan Konsultasi dalam Daerah Jumlah Laporan Koordinasi dan Konsultasi keluar Daerah				24 Laporan 12 Laporan	24 Laporan 12 Laporan	152,552,000	151,695,000	252,703,000	Kab. Muara Enim, Muara Enim, Semua Kelurahan	PENDAPATAN ASLI DAERAH (PAD)	Memperkuat Infrastruktur Untuk Mendukung Pengembangan Ekonomi Dan Pelayanan Dasar	5. Peningkatan Kualitas Tata Kelola Pemerintah dan Pelayanan Publik	0	24 Laporan 12 Laporan	160,179,600	Kecamatan Muara Enim

**Rancangan Akhir Perubahan Rencana Kerja Pemerintah Daerah (RKPD)
Kabupaten Muara Enim
Tahun 2022**

Kode	Urusan/ Bidang Urusan/ Program/ Kegiatan/ Sub Kegiatan	Indikator Program/ Kegiatan/ Sub Kegiatan	Target Akhir Periode RPJMD	Realisasi Capaian RKPD Tahun 2020	Prakiraan Capaian Target RKPD Tahun 2021	Capaian Kinerja dan Kerangka Pendanaan						Kelompok Sasaran	Prakiraan Maju Rencana Tahun 2023		Perangkat Daerah Penanggung Jawab			
						Target 2022		Pagu Indikatif			Lokasi		Sumber Dana	Prioritas		Target	Pagu Indikatif	
						Semula	Menjadi	RKPD 2022	APBD 2022	RKPD 2022 Perubahan				Nasional				Daerah
7.01.01.2.07	Pengadaan Barang Milik Daerah Penunjang Urusan Pemerintahan Daerah	Persentase Pengadaan Barang Milik Daerah Penunjang Urusan Pemerintahan Daerah	%		%	100 %	100 %	45,240,000	525,214,600	525,214,600				100 %	47,502,000			
7.01.01.2.07.06	Pengadaan Peralatan dan Mesin Lainnya	Jumlah Peralatan yang Dibutuhkan				5 Unit	5 Unit	45,240,000	45,214,600	45,214,600	Kab. Muara Enim, Muara Enim, Semua Kelurahan	PENDAPATAN ASLI DAERAH (PAD)	Memperkuat Infrastruktur Untuk Mendukung Pengembangan Ekonomi Dan Pelayanan Dasar	5. Peningkatan Kualitas Tata Kelola Pemerintah dan Pelayanan Publik	0	5 Unit	47,502,000	Kecamatan Muara Enim
7.01.01.2.07.09	Pengadaan Gedung Kantor atau Bangunan Lainnya	Terpenuhinya perencanaan gedung sesuai dengan standar kebutuhan				1 Dokumen/buku	1 Dokumen/buku	0	480,000,000	480,000,000	Kab. Muara Enim, Muara Enim, Pasar II Muara Enim	PENDAPATAN ASLI DAERAH (PAD)		3. Pemantapan Infrastruktur Dasar yang Merata	0	1 Dokumen/buku	0	Kecamatan Muara Enim
7.01.01.2.08	Penyediaan Jasa Penunjang Urusan Pemerintahan Daerah	Persentase Penyediaan Jasa Penunjang Urusan Pemerintahan Daerah	%		%	100 %	100 %	241,883,240	241,173,400	292,212,800					100 %	253,977,402		
7.01.01.2.08.01	Penyediaan Jasa Surat Menyurat	Jumlah Materai yang Disediakan				450 Lembar	450 Lembar	4,500,000	4,491,200	4,491,200	Kab. Muara Enim, Muara Enim, Semua Kelurahan	PENDAPATAN ASLI DAERAH (PAD)	Memperkuat Infrastruktur Untuk Mendukung Pengembangan Ekonomi Dan Pelayanan Dasar	5. Peningkatan Kualitas Tata Kelola Pemerintah dan Pelayanan Publik	0	450 Lembar	4,725,000	Kecamatan Muara Enim
7.01.01.2.08.02	Penyediaan Jasa Komunikasi, Sumber Daya Air dan Listrik	Jumlah Rekening Jasa Komunikasi, Sumber Daya Air dan Listrik				16 Rekening	16 Rekening	58,183,240	58,182,200	74,981,600	Kab. Muara Enim, Muara Enim, Semua Kelurahan	PENDAPATAN ASLI DAERAH (PAD)	Memperkuat Infrastruktur Untuk Mendukung Pengembangan Ekonomi Dan Pelayanan Dasar	5. Peningkatan Kualitas Tata Kelola Pemerintah dan Pelayanan Publik	0	16 Rekening	61,092,402	Kecamatan Muara Enim
7.01.01.2.08.03	Penyediaan Jasa Peralatan dan Perlengkapan Kantor	Jumlah Peralatan yang Dipelihara				11 Unit	11 Unit	8,000,000	7,300,000	7,300,000	Kab. Muara Enim, Muara Enim, Semua Kelurahan	PENDAPATAN ASLI DAERAH (PAD)	Memperkuat Infrastruktur Untuk Mendukung Pengembangan Ekonomi Dan Pelayanan Dasar	5. Peningkatan Kualitas Tata Kelola Pemerintah dan Pelayanan Publik	0	11 Unit	8,400,000	Kecamatan Muara Enim
7.01.01.2.08.04	Penyediaan Jasa Pelayanan Umum Kantor	Jumlah Tenaga Keamanan Kantor Jumlah Tenaga Kebersihan Kantor				7 Orang 9 Orang	7 Orang 9 Orang	171,200,000	171,200,000	205,440,000	Kab. Muara Enim, Muara Enim, Semua Kelurahan	PENDAPATAN ASLI DAERAH (PAD)	Memperkuat Infrastruktur Untuk Mendukung Pengembangan Ekonomi Dan Pelayanan Dasar	5. Peningkatan Kualitas Tata Kelola Pemerintah dan Pelayanan Publik	0	7 Orang 9 Orang	179,760,000	Kecamatan Muara Enim

**Rancangan Akhir Perubahan Rencana Kerja Pemerintah Daerah (RKPD)
Kabupaten Muara Enim
Tahun 2022**

Kode	Urusan/ Bidang Urusan/ Program/ Kegiatan/ Sub Kegiatan	Indikator Program/ Kegiatan/ Sub Kegiatan	Target Akhir Periode RPJMD	Realisasi Capaian RKPD Tahun 2020	Prakiraan Capaian Target RKPD Tahun 2021	Capaian Kinerja dan Kerangka Pendanaan							Kelompok Sasaran	Prakiraan Maju Rencana Tahun 2023		Perangkat Daerah Penanggung Jawab		
						Target 2022		Pagu Indikatif			Lokasi	Sumber Dana		Prioritas			Target	Pagu Indikatif
						Semula	Menjadi	RKPD 2022	APBD 2022	RKPD 2022 Perubahan				Nasional	Daerah			
7 01 01 2.0 9	Pemeliharaan Barang Milik Daerah Penunjang Urusan Pemerintahan Daerah	Persentase Pemeliharaan Barang Milik Daerah Penunjang Urusan Pemerintahan Daerah	%		%	100 %	100 %	109,689,648	109,308,300	380,209,300					100 %	115,174,130		
7 01 01 2.0 9 02	Penyediaan Jasa Pemeliharaan, Biaya Pemeliharaan, Pajak, dan Perizinan Kendaraan Dinas Operasional atau Lapangan	Jumlah Kendaraan Dinas/Operasional yang Disediakan Jasa Pemeliharaan Jumlah Kendaraan Dinas/Operasional yang Disediakan Jasa Pemeliharaan dan Perizinan				18 Unit 21 Unit	18 Unit 21 Unit	89,664,100	89,640,000	119,240,000	Kab. Muara Enim, Muara Enim, Semua Kelurahan	PENDAPATAN ASLI DAERAH (PAD)	Memperkuat Infrastruktur Untuk Mendukung Pengembangan Ekonomi Dan Pelayanan Dasar	5. Peningkatan Kualitas Tata Kelola Pemerintah dan Pelayanan Publik	0	18 Unit 21 Unit	94,147,305	Kecamatan Muara Enim
7 01 01 2.0 9 09	Pemeliharaan/Reh abilitasi Gedung Kantor dan Bangunan Lainnya	Jumlah Gedung Kantor yang Terpelihara				1 Unit	1 Unit	6,500,000	6,498,300	97,799,300	Kab. Muara Enim, Muara Enim, Semua Kelurahan	PENDAPATAN ASLI DAERAH (PAD)	Memperkuat Infrastruktur Untuk Mendukung Pengembangan Ekonomi Dan Pelayanan Dasar	5. Peningkatan Kualitas Tata Kelola Pemerintah dan Pelayanan Publik	0	1 Unit	6,825,000	Kecamatan Muara Enim
7 01 01 2.0 9 10	Pemeliharaan/Reh abilitasi Sarana dan Prasarana Gedung Kantor atau Bangunan Lainnya	Jumlah Perlengkapan Gedung Kantor yang Terpelihara				12 Unit	12 Unit	13,525,548	13,170,000	163,170,000	Kab. Muara Enim, Muara Enim, Semua Kelurahan	PENDAPATAN ASLI DAERAH (PAD)	Memperkuat Infrastruktur Untuk Mendukung Pengembangan Ekonomi Dan Pelayanan Dasar	5. Peningkatan Kualitas Tata Kelola Pemerintah dan Pelayanan Publik	0	12 Unit	14,201,825	Kecamatan Muara Enim
7 01 02	PROGRAM PENYELENGGARA AN PEMERINTAHAN DAN PELAYANAN PUBLIK	Persentase Penyelenggaraan Pemerintahan dan Pelayanan Publik	%		%	100 %	100 %	2,878,826,675	2,878,823,600	2,888,183,600					100 %	3,022,768,008		
7 01 02 2.0 3	Koordinasi Pemeliharaan Prasarana dan Sarana Pelayanan Umum	Persentase Koordinasi Pemeliharaan Prasarana dan Sarana Pelayanan Umum	%		%	100 %	100 %	2,735,983,049	2,735,980,400	2,740,260,400					100 %	2,872,782,201		
7 01 02 2.0 3 02	Pelaksanaan Pemeliharaan Prasarana dan Fasilitas Pelayanan Umum yang Melibatkan Pihak Swasta	Jumlah Fasilitas Penerangan Jalan Umum yang Terpelihara Jumlah Lokasi Pembangunan/Rehab Fasilitas Umum				1000 Titik 6 Kelurahan	1000 Titik 6 Kelurahan	2,735,983,049	2,735,980,400	2,740,260,400	Kab. Muara Enim, Muara Enim, Semua Kelurahan	PENDAPATAN ASLI DAERAH (PAD)	Memperkuat Infrastruktur Untuk Mendukung Pengembangan Ekonomi Dan Pelayanan Dasar	3. Pemantapan Infrastruktur Dasar yang Merata	0	1000 Titik 6 Kelurahan	2,872,782,201	Kecamatan Muara Enim
7 01 02 2.0 4	Pelaksanaan Urusan Pemerintahan yang Dilimpahkan kepada Camat	Persentase Pelaksanaan Urusan Pemerintahan yang Dilimpahkan kepada Camat	%		%	100 %	100 %	142,843,626	142,843,200	147,923,200					100 %	149,985,807		

**Rancangan Akhir Perubahan Rencana Kerja Pemerintah Daerah (RKPD)
Kabupaten Muara Enim
Tahun 2022**

Kode	Urusan/ Bidang Urusan/ Program/ Kegiatan/ Sub Kegiatan	Indikator Program/ Kegiatan/ Sub Kegiatan	Target Akhir Period e RPJMD	Realisasi Capaian RKPD Tahun 2020	Prakiraan Capaian Target RKPD Tahun 2021	Capaian Kinerja dan Kerangka Pendanaan							Kelompok Sasaran	Prakiraan Maju Rencana Tahun 2023		Perangkat Daerah Penanggung Jawab		
						Target 2022		Pagu Indikatif			Lokasi	Sumber Dana		Prioritas			Target	Pagu Indikatif
						Semula	Menjadi	RKPD 2022	APBD 2022	RKPD 2022 Perubahan				Nasional	Daerah			
7 01 02 2.0 4 01	Pelaksanaan Urusan Pemerintahan yang terkait dengan Pelayanan Perizinan Non Usaha	Jumlah Pelayanan Administrasi				9 Jenis	9 Jenis	9,688,741	9,688,700	9,688,700	Kab. Muara Enim, Muara Enim, Semua Kelurahan	PENDAPATAN ASLI DAERAH (PAD)	Memperkuat Infrastruktur Untuk Mendukung Pengembangan Ekonomi Dan Pelayanan Dasar	5. Peningkatan Kualitas Tata Kelola Pemerintah dan Pelayanan Publik	0	9 Jenis	10,173,178	Kecamatan Muara Enim
7 01 02 2.0 4 02	Pelaksanaan Urusan Pemerintahan yang terkait dengan Nonperizinan	Jumlah Petugas Pelayanan				8 Orang	8 Orang	94,520,000	94,520,000	99,600,000	Kab. Muara Enim, Muara Enim, Semua Kelurahan	PENDAPATAN ASLI DAERAH (PAD)	Memperkuat Infrastruktur Untuk Mendukung Pengembangan Ekonomi Dan Pelayanan Dasar	5. Peningkatan Kualitas Tata Kelola Pemerintah dan Pelayanan Publik	0	8 Orang	99,246,000	Kecamatan Muara Enim
7 01 02 2.0 4 03	Pelaksanaan Urusan Pemerintahan yang terkait dengan Kewenangan Lain yang Dilimpahkan	Jumlah Dokumen Kependudukan				16 Dokumen	16 Dokumen	38,634,885	38,634,500	38,634,500	Kab. Muara Enim, Muara Enim, Semua Kelurahan	PENDAPATAN ASLI DAERAH (PAD)	Memperkuat Infrastruktur Untuk Mendukung Pengembangan Ekonomi Dan Pelayanan Dasar	5. Peningkatan Kualitas Tata Kelola Pemerintah dan Pelayanan Publik	0	16 Dokumen	40,566,629	Kecamatan Muara Enim
7 01 03	PROGRAM PEMBERDAYAAN MASYARAKAT DESA DAN KELURAHAN	Persentase Pemberdayaan Masyarakat Desa dan Kelurahan	%		%	100 %	100 %	1,878,151,333	1,897,937,025	2,146,377,025					100 %	1,972,058,899		
7 01 03 2.0 1	Koordinasi Kegiatan Pemberdayaan Desa	Persentase Pemberdayaan Desa	%		%	100 %	100 %	180,951,333	200,949,353	200,949,353					100 %	189,998,899		
7 01 03 2.0 1 01	Peningkatan Partisipasi Masyarakat dalam Forum Musyawarah Perencanaan Pembangunan di Desa	Jumlah Peserta Musrenbang				200 Orang	200 Orang	23,203,866	23,202,500	23,202,500	Kab. Muara Enim, Muara Enim, Semua Kelurahan	PENDAPATAN ASLI DAERAH (PAD)	Memperkuat Infrastruktur Untuk Mendukung Pengembangan Ekonomi Dan Pelayanan Dasar	3. Pemantapan Infrastruktur Dasar yang Merata	0	200 Orang	24,364,059	Kecamatan Muara Enim
7 01 03 2.0 1 03	Peningkatan Efektifitas Kegiatan Pemberdayaan Masyarakat di Wilayah Kecamatan	Jumlah Desa/Kelurahan yang Menggunakan TTG Jumlah Desa yang Dibina Jumlah Peserta MTQ Jumlah PKK yang Aktif Jumlah Posyandu Aktif				2 Kelompok 10 Desa 50 Orang 16 Desa/Kelurahan 38 Posyandu	2 Kelompok 10 Desa 50 Orang 16 Desa/Kelurahan 38 Posyandu	157,747,467	177,746,853	177,746,853	Kab. Muara Enim, Muara Enim, Semua Kelurahan	PENDAPATAN ASLI DAERAH (PAD)	Memperkuat Infrastruktur Untuk Mendukung Pengembangan Ekonomi Dan Pelayanan Dasar	2. Penanggulangan kemiskinan dan Pengganguan	0	2 Kelompok 10 Desa 50 Orang 16 Desa/Kelurahan 38 Posyandu	165,634,840	Kecamatan Muara Enim
7 01 03 2.0 2	Kegiatan Pemberdayaan Kelurahan	Persentase Pemberdayaan Kelurahan	%		%	100 %	100 %	1,697,200,000	1,696,987,672	1,945,427,672					100 %	1,782,060,000		

**Rancangan Akhir Perubahan Rencana Kerja Pemerintah Daerah (RKPD)
Kabupaten Muara Enim
Tahun 2022**

Kode	Urusan/ Bidang Urusan/ Program/ Kegiatan/ Sub Kegiatan	Indikator Program/ Kegiatan/ Sub Kegiatan	Target Akhir Period e RPJMD	Realisasi Capaian RKPD Tahun 2020	Prakiraan Capaian Target RKPD Tahun 2021	Capaian Kinerja dan Kerangka Pendanaan								Kelompok Sasaran	Prakiraan Maju Rencana Tahun 2023		Perangkat Daerah Penanggung Jawab	
						Target 2022		Pagu Indikatif			Lokasi	Sumber Dana	Prioritas		Target	Pagu Indikatif		
						Semula	Menjadi	RKPD 2022	APBD 2022	RKPD 2022 Perubahan			Nasional					Daerah
7.01.03.2.01	Peningkatan Partisipasi Masyarakat dalam Forum Musyawarah Perencanaan Pembangunan di Kelurahan	Jumlah Peserta Musrenbang tingkat Kelurahan				100 Orang	100 Orang	21,000,000	20,790,000	20,790,000	Kab. Muara Enim, Muara Enim, Semua Kelurahan	PENDAPATAN ASLI DAERAH (PAD)	Memperkuat Infrastruktur Untuk Mendukung Pengembangan Ekonomi Dan Pelayanan Dasar	3. Pemantapan Infrastruktur Dasar yang Merata	0	100 Orang	22,050,000	Kecamatan Muara Enim
7.01.03.2.03	Pemberdayaan Masyarakat di Kelurahan	Jumlah Karang Taruna Jumlah Pemberdayaan Kelurahan Jumlah PKK Jumlah Posyandu				6 Kelurahan 6 Kelurahan 6 Kelurahan 6 Kelurahan	6 Kelurahan 6 Kelurahan 6 Kelurahan 6 Kelurahan	1,676,200,000	1,676,197,672	1,924,637,672	Kab. Muara Enim, Muara Enim, Semua Kelurahan	PENDAPATAN ASLI DAERAH (PAD)	Memperkuat Infrastruktur Untuk Mendukung Pengembangan Ekonomi Dan Pelayanan Dasar	2. Penanggulangan Kemiskinan dan Pengangguran	0	6 Kelurahan 6 Kelurahan 6 Kelurahan 6 Kelurahan	1,760,010,000	Kecamatan Muara Enim
7.01.06	PROGRAM PEMBINAAN DAN PENGAWASAN PEMERINTAHAN DESA	Persentase Pembinaan dan Pengawasan Pemerintahan Desa	%		%	100 %	100 %	137,569,883	137,568,595	422,268,595					100 %	144,448,375		
7.01.06.2.01	Fasilitasi, Rekomendasi dan Koordinasi Pembinaan dan Pengawasan Pemerintahan Desa	Persentase Fasilitasi, Rekomendasi dan Koordinasi Pembinaan dan Pengawasan Pemerintahan Desa	%		%	100 %	100 %	137,569,883	137,568,595	422,268,595					100 %	144,448,375		
7.01.06.2.02	Fasilitasi Administrasi Tata Pemerintahan Desa	Jumlah Desa yang Difasilitasi				5 Desa	5 Desa	23,211,500	23,211,159	23,211,159	Kab. Muara Enim, Muara Enim, Semua Kelurahan	PENDAPATAN ASLI DAERAH (PAD)	Memperkuat Infrastruktur Untuk Mendukung Pengembangan Ekonomi Dan Pelayanan Dasar	5. Peningkatan Kualitas Tata Kelola Pemerintah dan Pelayanan Publik	0	5 Desa	24,372,075	Kecamatan Muara Enim
7.01.06.2.01.11	Fasilitasi Penyelenggaraan Ketenteraman dan Ketertiban Umum	Jumlah Fasilitasi Penyelenggaraan Ketenteraman dan Ketertiban Umum Jumlah Peningkatan Kebersihan Lingkungan				16 Desa/Kelurahan 6 Kelurahan	16 Desa/Kelurahan 6 Kelurahan	40,133,668	40,133,370	324,833,370	Kab. Muara Enim, Muara Enim, Semua Kelurahan	PENDAPATAN ASLI DAERAH (PAD)	Memperkuat Infrastruktur Untuk Mendukung Pengembangan Ekonomi Dan Pelayanan Dasar	6. Peningkatan Kualitas Lingkungan Hidup dan Ketahanan Bencana	0	16 Desa/Kelurahan 6 Kelurahan	42,140,351	Kecamatan Muara Enim
7.01.06.2.01.15	Fasilitasi Penataan, Pemanfaatan, dan Pendayagunaan Ruang Desa Serta Penetapan dan Penegasan Batas Desa	Jumlah Segmen Batas yang Difasilitasi				2 Segmen	2 Segmen	61,364,958	61,364,566	61,364,566	Kab. Muara Enim, Muara Enim, Semua Kelurahan	PENDAPATAN ASLI DAERAH (PAD)	Memperkuat Infrastruktur Untuk Mendukung Pengembangan Ekonomi Dan Pelayanan Dasar	5. Peningkatan Kualitas Tata Kelola Pemerintah dan Pelayanan Publik	0	2 Segmen	64,433,205	Kecamatan Muara Enim
7.01.06.2.01.18	Koordinasi Pelaksanaan Pembangunan Kawasan Perdesaan di Wilayah Kecamatan	Jumlah Laporan Koordinasi Pelaksanaan Pembangunan Kawasan Perdesaan di Wilayah Kecamatan				10 Laporan	10 Laporan	12,859,757	12,859,500	12,859,500	Kab. Muara Enim, Muara Enim, Semua Kelurahan	PENDAPATAN ASLI DAERAH (PAD)	Memperkuat Infrastruktur Untuk Mendukung Pengembangan Ekonomi Dan Pelayanan Dasar	5. Peningkatan Kualitas Tata Kelola Pemerintah dan Pelayanan Publik	0	10 Laporan	13,502,744	Kecamatan Muara Enim

**Rancangan Akhir Perubahan Rencana Kerja Pemerintah Daerah (RKPD)
Kabupaten Muara Enim
Tahun 2022**

Kode	Urusan/ Bidang Urusan/ Program/ Kegiatan/ Sub Kegiatan	Indikator Program/ Kegiatan/ Sub Kegiatan	Target Akhir Period e RPJMD	Realisasi Capaian RKPD Tahun 2020	Prakiraan Capaian Target RKPD Tahun 2021	Capaian Kinerja dan Kerangka Pendanaan							Kelompok Sasaran	Prakiraan Maju Rencana Tahun 2023		Perangkat Daerah Penanggung Jawab		
						Target 2022		Pagu Indikatif			Lokasi	Sumber Dana		Prioritas			Target	Pagu Indikatif
						Semula	Menjadi	RKPD 2022	APBD 2022	RKPD 2022 Perubahan				Nasional	Daerah			
TOTAL								12,573,790,466	13,068,439,352	14,116,014,801					13,202,480,384			

**Rancangan Akhir Perubahan Rencana Kerja Pemerintah Daerah (RKPD)
Kabupaten Muara Enim
Tahun 2022**

Kode	Urusan/ Bidang Urusan/ Program/ Kegiatan/ Sub Kegiatan	Indikator Program/ Kegiatan/ Sub Kegiatan	Target Akhir Periode RPJMD	Realisasi Capaian RKPD Tahun 2020	Prakiraan Capaian Target RKPD Tahun 2021	Capaian Kinerja dan Kerangka Pendanaan							Kelompok Sasaran	Prakiraan Maju Rencana Tahun 2023		Perangkat Daerah Penanggung Jawab		
						Target 2022		Pagu Indikatif			Lokasi	Sumber Dana		Prioritas			Target	Pagu Indikatif
						Semula	Menjadi	RKPD 2022	APBD 2022	RKPD 2022 Perubahan				Nasional	Daerah			
7						UNSUR KEWILAYAHAN												
7	01							2,827,249,037	3,327,248,777	3,055,042,473				3,068,202,226				
7	01	01						2,349,900,832	2,787,973,033	2,515,766,729				2,585,854,021				
7	01	01	2.0 1					13,595,779	13,595,500	13,595,500				14,275,567				
7	01	01	2.0 1	01				8,573,894	8,573,700	8,573,700	Kab. Muara Enim, Ujan Mas, Semua Kelurahan	PENDAPATAN ASLI DAERAH (PAD)		5. Peningkatan Kualitas Tata Kelola Pemerintah dan Pelayanan Publik	2 Dokumen	9,002,588	Kecamatan Ujan Mas	
7	01	01	2.0 1	07				5,021,885	5,021,800	5,021,800	Kab. Muara Enim, Ujan Mas, Semua Kelurahan	PENDAPATAN ASLI DAERAH (PAD)		5. Peningkatan Kualitas Tata Kelola Pemerintah dan Pelayanan Publik	4 Dokumen	5,272,979	Kecamatan Ujan Mas	
7	01	01	2.0 2					2,128,702,581	2,128,702,319	1,836,096,015					2,341,572,838			
7	01	01	2.0 2	01				2,126,476,624	2,126,476,624	1,833,870,320	Kab. Muara Enim, Ujan Mas, Semua Kelurahan	PENDAPATAN ASLI DAERAH (PAD)		5. Peningkatan Kualitas Tata Kelola Pemerintah dan Pelayanan Publik	12 Bulan	2,339,124,286	Kecamatan Ujan Mas	
7	01	01	2.0 2	07				2,225,957	2,225,695	2,225,695	Kab. Muara Enim, Ujan Mas, Semua Kelurahan	PENDAPATAN ASLI DAERAH (PAD)		5. Peningkatan Kualitas Tata Kelola Pemerintah dan Pelayanan Publik	3 Laporan	2,448,552	Kecamatan Ujan Mas	
7	01	01	2.0 5					14,566,802	14,565,000	14,565,000					16,646,802			
7	01	01	2.0 5	09				7,998,000	7,998,000	7,998,000	Kab. Muara Enim, Ujan Mas, Semua Kelurahan	PENDAPATAN ASLI DAERAH (PAD)		5. Peningkatan Kualitas Tata Kelola Pemerintah dan Pelayanan Publik	2 Orang	8,998,000	Kecamatan Ujan Mas	

**Rancangan Akhir Perubahan Rencana Kerja Pemerintah Daerah (RKPD)
Kabupaten Muara Enim
Tahun 2022**

Kode	Urusan/ Bidang Urusan/ Program/ Kegiatan/ Sub Kegiatan	Indikator Program/ Kegiatan/ Sub Kegiatan	Target Akhir Period e RPJMD	Realisasi Capaian RKPD Tahun 2020	Prakiraan Capaian Target RKPD Tahun 2021	Capaian Kinerja dan Kerangka Pendanaan									Kelompok Sasaran	Prakiraan Maju Rencana Tahun 2023		Perangkat Daerah Penanggung Jawab
						Target 2022		Pagu Indikatif			Lokasi	Sumber Dana	Prioritas			Target	Pagu Indikatif	
						Semula	Menjadi	RKPD 2022	APBD 2022	RKPD 2022 Perubahan			Nasional	Daerah				
7.01.01.2.05.10	Sosialisasi Peraturan Perundang-Undangan	Jumlah peserta bimbingan mental kerohanian				25 Orang	25 Orang	6,568,802	6,567,000	6,567,000	Kab. Muara Enim, Ujan Mas, Semua Kelurahan	PENDAPATAN ASLI DAERAH (PAD)		5. Peningkatan Kualitas Tata Kelola Pemerintah dan Pelayanan Publik	25 Orang	7,648,802	Kecamatan Ujan Mas	
7.01.01.2.06	Administrasi Umum Perangkat Daerah							105,594,410	259,886,614	265,286,614						121,919,723		
7.01.01.2.06.01	Penyediaan Komponen Instalasi Listrik/Penerangan Bangunan Kantor	Jumlah komponen listrik yang disediakan				5 Jenis	5 Jenis	1,793,128	1,792,452	1,792,452	Kab. Muara Enim, Ujan Mas, Semua Kelurahan			5. Peningkatan Kualitas Tata Kelola Pemerintah dan Pelayanan Publik	5 Jenis	2,793,128	Kecamatan Ujan Mas	
7.01.01.2.06.02	Penyediaan Peralatan dan Perlengkapan Kantor	Jumlah alat kebersihan				11 Jenis	11 Jenis	1,086,186	114,383,891	119,783,891	Kab. Muara Enim, Ujan Mas, Semua Kelurahan	PENDAPATAN ASLI DAERAH (PAD)		5. Peningkatan Kualitas Tata Kelola Pemerintah dan Pelayanan Publik	11 Jenis	1,820,800	Kecamatan Ujan Mas	
7.01.01.2.06.04	Penyediaan Bahan Logistik Kantor	Jumlah Alat tukis kantor yang disediakan				23 jenis	23 jenis	12,399,107	12,395,471	12,395,471	Kab. Muara Enim, Ujan Mas, Semua Kelurahan	PENDAPATAN ASLI DAERAH (PAD)		5. Peningkatan Kualitas Tata Kelola Pemerintah dan Pelayanan Publik	23 jenis	14,279,806	Kecamatan Ujan Mas	
7.01.01.2.06.05	Penyediaan Barang Cetak dan Penggandaan	Jumlah jenis barang cetakan yang disediakan				9 Jenis	9 Jenis	3,524,989	3,524,800	3,524,800	Kab. Muara Enim, Ujan Mas, Semua Kelurahan	PENDAPATAN ASLI DAERAH (PAD)		5. Peningkatan Kualitas Tata Kelola Pemerintah dan Pelayanan Publik	9 Jenis	4,524,989	Kecamatan Ujan Mas	
7.01.01.2.06.06	Penyediaan Bahan Bacaan dan Peraturan Perundang-undangan	Jumlah jenis bahan bacaan yang disediakan				3 Harian	3 Harian	6,480,000	6,480,000	6,480,000	Kab. Muara Enim, Ujan Mas, Semua Kelurahan	PENDAPATAN ASLI DAERAH (PAD)		5. Peningkatan Kualitas Tata Kelola Pemerintah dan Pelayanan Publik	3 Harian	7,480,000	Kecamatan Ujan Mas	
7.01.01.2.06.08	Fasilitasi Kunjungan Tamu	Jumlah noptulen rapat				11 notulen	11 notulen	4,410,000	4,409,000	4,409,000	Kab. Muara Enim, Ujan Mas, Semua Kelurahan	PENDAPATAN ASLI DAERAH (PAD)		5. Peningkatan Kualitas Tata Kelola Pemerintah dan Pelayanan Publik	11 notulen	5,120,000	Kecamatan Ujan Mas	
7.01.01.2.06.09	Penyelenggaraan Rapat Koordinasi dan Konsultasi SKPD	Jumlah laporan perjalanan dinas kedalam daerah Jumlah laporan perjalanan dinas keluar daerah				12 laporan 3 laporan	12 laporan 3 laporan	75,901,000	116,901,000	116,901,000	Kab. Muara Enim, Ujan Mas, Semua Kelurahan	PENDAPATAN ASLI DAERAH (PAD)		5. Peningkatan Kualitas Tata Kelola Pemerintah dan Pelayanan Publik	12 laporan 3 laporan	85,901,000	Kecamatan Ujan Mas	
7.01.01.2.08	Penyediaan Jasa Penunjang Urusan Pemerintahan Daerah							72,079,140	96,169,200	96,169,200						75,057,000		

**Rancangan Akhir Perubahan Rencana Kerja Pemerintah Daerah (RKPD)
Kabupaten Muara Enim
Tahun 2022**

Kode	Urusan/ Bidang Urusan/ Program/ Kegiatan/ Sub Kegiatan	Indikator Program/ Kegiatan/ Sub Kegiatan	Target Akhir Periode RPJMD	Realisasi Capaian RKPD Tahun 2020	Prakiraan Capaian Target RKPD Tahun 2021	Capaian Kinerja dan Kerangka Pendanaan								Kelompok Sasaran	Prakiraan Maju Rencana Tahun 2023		Perangkat Daerah Penanggung Jawab	
						Target 2022		Pagu Indikatif			Lokasi	Sumber Dana	Prioritas		Target	Pagu Indikatif		
						Semula	Menjadi	RKPD 2022	APBD 2022	RKPD 2022 Perubahan			Nasional					Daerah
7 01 01 2.0 8 01	Penyediaan Jasa Surat Menyurat	Jumlah Dokumen Bermaterai				1 Jenis	1 Jenis	1,500,000	1,500,000	1,500,000	Kab. Muara Enim, Ujan Mas, Semua Kelurahan	PENDAPATAN ASLI DAERAH (PAD)		5. Peningkatan Kualitas Tata Kelola Pemerintah dan Pelayanan Publik	1 Jenis	1,800,000	Kecamatan Ujan Mas	
7 01 01 2.0 8 02	Penyediaan Jasa Komunikasi, Sumber Daya Air dan Listrik	Jumlah rekening listrik dan air Kantor Camat Ujan Mas				2 rekening	2 rekening	15,719,140	39,719,200	39,719,200	Kab. Muara Enim, Ujan Mas, Semua Kelurahan	PENDAPATAN ASLI DAERAH (PAD)		5. Peningkatan Kualitas Tata Kelola Pemerintah dan Pelayanan Publik	2 rekening	17,397,000	Kecamatan Ujan Mas	
7 01 01 2.0 8 03	Penyediaan Jasa Peralatan dan Perlengkapan Kantor	Jumlah alat yang disediakan				4 jenis	4 jenis	3,500,000	3,590,000	3,590,000	Kab. Muara Enim, Ujan Mas, Semua Kelurahan	PENDAPATAN ASLI DAERAH (PAD)		5. Peningkatan Kualitas Tata Kelola Pemerintah dan Pelayanan Publik	4 jenis	4,500,000	Kecamatan Ujan Mas	
7 01 01 2.0 8 04	Penyediaan Jasa Pelayanan Umum Kantor	Jumlah jasa keamanan gedung kantor Jumlah jasa kebersihan gedung kantor				2 orang 2 orang	2 orang 2 orang	51,360,000	51,360,000	51,360,000	Kab. Muara Enim, Ujan Mas, Semua Kelurahan	PENDAPATAN ASLI DAERAH (PAD)		5. Peningkatan Kualitas Tata Kelola Pemerintah dan Pelayanan Publik	2 orang 2 orang	51,360,000	Kecamatan Ujan Mas	
7 01 01 2.0 9	Pemeliharaan Barang Milik Daerah Penunjang Urusan Pemerintahan Daerah							15,362,120	275,054,400	290,054,400						16,382,091		
7 01 01 2.0 9 02	Penyediaan Jasa Pemeliharaan, Biaya Pemeliharaan, Pajak, dan Perizinan Kendaraan Dinas Operasional atau Lapangan	Jumlah kendaraan dinas/ operasional yang dipelihara Jumlah pajak kendaraan yang dibayarkan				1 unit 6 unit	1 unit 6 unit	10,804,346	25,697,000	25,697,000	Kab. Muara Enim, Ujan Mas, Semua Kelurahan	PENDAPATAN ASLI DAERAH (PAD)		5. Peningkatan Kualitas Tata Kelola Pemerintah dan Pelayanan Publik	1 unit 6 unit	10,804,346	Kecamatan Ujan Mas	
7 01 01 2.0 9 09	Pemeliharaan/Rehabilitasi Gedung Kantor dan Bangunan Lainnya	Jumlah gedung kantor yang dipelihara				1 Unit	1 Unit	4,557,774	249,357,400	264,357,400	Kab. Muara Enim, Ujan Mas, Semua Kelurahan	PENDAPATAN ASLI DAERAH (PAD)		5. Peningkatan Kualitas Tata Kelola Pemerintah dan Pelayanan Publik	1 Unit	5,577,745	Kecamatan Ujan Mas	
7 01 02	PROGRAM PENYELENGGARAAN PEMERINTAHAN DAN PELAYANAN PUBLIK							130,500,980	177,498,668	177,498,668						132,500,980		
7 01 02 2.0 3	Koordinasi Pemeliharaan Prasarana dan Sarana Pelayanan Umum							66,000,000	99,000,000	99,000,000						66,000,000		

**Rancangan Akhir Perubahan Rencana Kerja Pemerintah Daerah (RKPD)
Kabupaten Muara Enim
Tahun 2022**

Kode	Urusan/ Bidang Urusan/ Program/ Kegiatan/ Sub Kegiatan	Indikator Program/ Kegiatan/ Sub Kegiatan	Target Akhir Period e RPJMD	Realisasi Capaian RKPD Tahun 2020	Prakiraan Capaian Target RKPD Tahun 2021	Capaian Kinerja dan Kerangka Pendanaan									Kelompok Sasaran	Prakiraan Maju Rencana Tahun 2023		Perangkat Daerah Penanggung Jawab
						Target 2022		Pagu Indikatif			Lokasi	Sumber Dana	Prioritas			Target	Pagu Indikatif	
						Semula	Menjadi	RKPD 2022	APBD 2022	RKPD 2022 Perubahan			Nasional	Daerah				
7 01 02 2.0 3 02	Pelaksanaan Pemeliharaan Prasarana dan Fasilitas Pelayanan Umum yang Melibatkan Pihak Swasta	Jumlah Lampu jalan yang dipelihara				60 titik	60 titik	66,000,000	99,000,000	99,000,000	Kab. Muara Enim, Ujan Mas, Semua Kelurahan	PENDAPATAN ASLI DAERAH (PAD)		5. Peningkatan Kualitas Tata Kelola Pemerintah dan Pelayanan Publik		60 titik	66,000,000	Kecamatan Ujan Mas
7 01 02 2.0 4	Pelaksanaan Urusan Pemerintahan yang Dilimpahkan kepada Camat							64,500,980	78,498,668	78,498,668							66,500,980	
7 01 02 2.0 4 01	Pelaksanaan Urusan Pemerintahan yang terkait dengan Pelayanan Perizinan Non Usaha	Jumlah dokumen PATEN				7 Dokumen	7 Dokumen	19,643,491	19,642,800	19,642,800	Kab. Muara Enim, Ujan Mas, Semua Kelurahan	PENDAPATAN ASLI DAERAH (PAD)		5. Peningkatan Kualitas Tata Kelola Pemerintah dan Pelayanan Publik		7 Dokumen	20,643,491	Kecamatan Ujan Mas
7 01 02 2.0 4 02	Pelaksanaan Urusan Pemerintahan yang terkait dengan Nonperizinan	Jumlah dokumen PATEN				7 Dokumen	7 Dokumen	19,643,489	19,642,868	19,642,868	Kab. Muara Enim, Ujan Mas, Semua Kelurahan	PENDAPATAN ASLI DAERAH (PAD)		5. Peningkatan Kualitas Tata Kelola Pemerintah dan Pelayanan Publik		7 Dokumen	19,643,489	Kecamatan Ujan Mas
7 01 02 2.0 4 03	Pelaksanaan Urusan Pemerintahan yang terkait dengan Kewenangan Lain yang Dilimpahkan	Jumlah dokumen kependudukan				6 dokumen	6 dokumen	25,214,000	39,213,000	39,213,000	Kab. Muara Enim, Ujan Mas, Semua Kelurahan	PENDAPATAN ASLI DAERAH (PAD)		5. Peningkatan Kualitas Tata Kelola Pemerintah dan Pelayanan Publik		6 dokumen	26,214,000	Kecamatan Ujan Mas
7 01 03	PROGRAM PEMBERDAYAAN MASYARAKAT DESA DAN KELURAHAN							328,029,733	327,959,976	327,959,976							330,029,733	
7 01 03 2.0 1	Koordinasi Kegiatan Pemberdayaan Desa							328,029,733	327,959,976	327,959,976							330,029,733	
7 01 03 2.0 1 01	Peningkatan Partisipasi Masyarakat dalam Forum Musyawarah Perencanaan Pembangunan di Desa	Jumlah peserta Musrenbang				150 orang	150 orang	18,551,752	18,551,600	18,551,600	Kab. Muara Enim, Ujan Mas, Semua Kelurahan	PENDAPATAN ASLI DAERAH (PAD)		5. Peningkatan Kualitas Tata Kelola Pemerintah dan Pelayanan Publik		150 orang	20,551,752	Kecamatan Ujan Mas

**Rancangan Akhir Perubahan Rencana Kerja Pemerintah Daerah (RKPD)
Kabupaten Muara Enim
Tahun 2022**

Kode	Urusan/ Bidang Urusan/ Program/ Kegiatan/ Sub Kegiatan	Indikator Program/ Kegiatan/ Sub Kegiatan	Target Akhir Period e RPJMD	Realisasi Capaian RKPD Tahun 2020	Prakiraan Capaian Target RKPD Tahun 2021	Capaian Kinerja dan Kerangka Pendanaan									Kelompok Sasaran	Prakiraan Maju Rencana Tahun 2023		Perangkat Daerah Penanggung Jawab
						Target 2022		Pagu Indikatif			Lokasi	Sumber Dana	Prioritas			Target	Pagu Indikatif	
						Semula	Menjadi	RKPD 2022	APBD 2022	RKPD 2022 Perubahan			Nasional	Daerah				
7 01 03 2.0 1 03	Peningkatan Efektifitas Kegiatan Pemberdayaan Masyarakat di Wilayah Kecamatan	Jumlah Cabang yang diperlombakan Jumlah Desa yang dibina Jumlah Desa yang menerapkan TTG Jumlah Inovasi yang dikembangkan Jumlah Paskibra dan kegiatan kepemudaan yang dilaksanakan Jumlah PKK Aktif					5 kegiatan 8 Desa 8 Desa 1 Kegiatan 8 kegiatan 9 Desa	5 kegiatan 8 Desa 8 Desa 1 Kegiatan 8 kegiatan 9 Desa	309,477,981	309,408,376	309,408,376	Kab. Muara Enim, Ujan Mas, Semua Kelurahan	PENDAPATAN ASLI DAERAH (PAD)		5. Peningkatan Kualitas Tata Kelola Pemerintah dan Pelayanan Publik	5 kegiatan 8 Desa 8 Desa 1 Kegiatan 8 kegiatan 9 Desa	309,477,981	Kecamatan Ujan Mas
7 01 06	PROGRAM PEMBINAAN DAN PENGAWASAN PEMERINTAHAN DESA								18,817,492	33,817,100	33,817,100						19,817,492	
7 01 06 2.0 1	Fasilitasi, Rekomendasi dan Koordinasi Pembinaan dan Pengawasan Pemerintahan Desa								18,817,492	33,817,100	33,817,100						19,817,492	
7 01 06 2.0 1 11	Fasilitasi Penyelenggaraan Ketenteraman dan Ketertiban Umum	Jumlah kegiatan sosialisasi K#					9 Desa 9 Desa	9 Desa 9 Desa	14,748,492	14,748,300	14,748,300	Kab. Muara Enim, Ujan Mas, Semua Kelurahan	PENDAPATAN ASLI DAERAH (PAD)		5. Peningkatan Kualitas Tata Kelola Pemerintah dan Pelayanan Publik	9 Desa	15,748,492	Kecamatan Ujan Mas
7 01 06 2.0 1 18	Koordinasi Pelaksanaan Pembangunan Kawasan Perdesaan di Wilayah Kecamatan	Jumlah Desa yang difasilitasi					8 Desa 8 Desa	8 Desa 8 Desa	4,069,000	19,068,800	19,068,800	Kab. Muara Enim, Ujan Mas, Semua Kelurahan			5. Peningkatan Kualitas Tata Kelola Pemerintah dan Pelayanan Publik	8 Desa	4,069,000	Kecamatan Ujan Mas
TOTAL									2,827,249,037	3,327,248,777	3,055,042,473						3,068,202,226	

**Rancangan Akhir Perubahan Rencana Kerja Pemerintah Daerah (RKPD)
Kabupaten Muara Enim
Tahun 2022**

Kode	Urusan/ Bidang Urusan/ Program/ Kegiatan/ Sub Kegiatan	Indikator Program/ Kegiatan/ Sub Kegiatan	Target Akhir Periode RPJMD	Realisasi Capaian RKPD Tahun 2020	Prakiraan Capaian Target RKPD Tahun 2021	Capaian Kinerja dan Kerangka Pendanaan									Kelompok Sasaran	Prakiraan Maju Rencana Tahun 2023		Perangkat Daerah Penanggung Jawab
						Target 2022		Pagu Indikatif			Lokasi	Sumber Dana	Prioritas			Target	Pagu Indikatif	
						Semula	Menjadi	RKPD 2022	APBD 2022	RKPD 2022 Perubahan			Nasional	Daerah				
7.01.01.2.02.01	Penyediaan Gaji dan Tunjangan ASN	Terlaksananya Pembayaran Gaji dan Tunjangan ASN				12 Bulan	12 Bulan	1,824,747,783	1,824,747,783	1,773,962,485	Kab. Muara Enim, Benakat, Padang Bindu	Dana Transfer Umum - Dana Alokasi Umum	Memperkuat Stabilitas Polhukhankam Dan Transformasi Pelayanan Publik	5. Peningkatan Kualitas Tata Kelola Pemerintah dan Pelayanan Publik	Kantor Camat Benakat	12 Bulan	2,007,222,561	Kecamatan Benakat
7.01.01.2.02.05	Koordinasi dan Penyusunan Laporan Keuangan Akhir Tahun SKPD	Jumlah Laporan Keuangan Akhir Tahun SKPD				1 Dokumen	1 Dokumen	3,375,398	3,375,398	1,575,398	Kab. Muara Enim, Benakat, Padang Bindu	PENDAPATAN ASLI DAERAH (PAD)	Memperkuat Stabilitas Polhukhankam Dan Transformasi Pelayanan Publik	5. Peningkatan Kualitas Tata Kelola Pemerintah dan Pelayanan Publik	Kantor Camat Benakat	1 Dokumen	3,712,938	Kecamatan Benakat
7.01.01.2.02.07	Koordinasi dan Penyusunan Laporan Keuangan Bulanan/Triwulanan/Semesteran SKPD	Jumlah Laporan Keuangan Semesteran SKPD				1 Dokumen	1 Dokumen	3,253,711	3,253,711	1,453,711	Kab. Muara Enim, Benakat, Padang Bindu	PENDAPATAN ASLI DAERAH (PAD)	Memperkuat Stabilitas Polhukhankam Dan Transformasi Pelayanan Publik	5. Peningkatan Kualitas Tata Kelola Pemerintah dan Pelayanan Publik	Kantor Camat Benakat	1 Dokumen	3,579,082	Kecamatan Benakat
7.01.01.2.03	Administrasi Barang Milik Daerah pada Perangkat Daerah	Persentase Barang Milik Daerah yang disediakan	%		%	100 %	100 %	11,500,000	11,500,000	11,500,000						100 %	12,650,000	
7.01.01.2.03.02	Pengamanan Barang Milik Daerah SKPD	Jumlah Kendaraan Dinas yang disediakan Premi Asuransi				1 Unit Mobil	1 Unit Mobil	11,500,000	11,500,000	11,500,000	Kab. Muara Enim, Benakat, Padang Bindu	PENDAPATAN ASLI DAERAH (PAD)	Memperkuat Stabilitas Polhukhankam Dan Transformasi Pelayanan Publik	5. Peningkatan Kualitas Tata Kelola Pemerintah dan Pelayanan Publik	Kantor Camat Benakat	1 Unit Mobil	12,650,000	Kecamatan Benakat
7.01.01.2.05	Administrasi Kepegawaian Perangkat Daerah	Persentase Administrasi Kepegawaian Perangkat Daerah yang dilaksanakan	%		%	100 %	100 %	20,640,000	20,640,000	20,640,000						100 %	22,704,000	
7.01.01.2.05.09	Pendidikan dan Pelatihan Pegawai Berdasarkan Tugas dan Fungsi	Jumlah Peserta Pendidikan dan Pelatihan Formal				6 Orang	6 Orang	20,640,000	20,640,000	20,640,000	Kab. Muara Enim, Benakat, Padang Bindu	PENDAPATAN ASLI DAERAH (PAD)	Memperkuat Stabilitas Polhukhankam Dan Transformasi Pelayanan Publik	5. Peningkatan Kualitas Tata Kelola Pemerintah dan Pelayanan Publik	Pegawai Kantor Camat Benakat	6 Orang	22,704,000	Kecamatan Benakat
7.01.01.2.06	Administrasi Umum Perangkat Daerah	Persentase Dokumen Administrasi Umum Perangkat Daerah yang dilaksanakan	%		%	100 %	100 %	189,967,251	189,960,251	181,800,251						100 %	208,963,976	
7.01.01.2.06.01	Penyediaan Komponen Instalasi Listrik/Penerangan Bangunan Kantor	Jumlah dan Jenis Komponen Listrik yang tersedia				10 Jenis	10 Jenis	2,075,851	2,075,851	2,075,851	Kab. Muara Enim, Benakat, Padang Bindu	PENDAPATAN ASLI DAERAH (PAD)	Memperkuat Stabilitas Polhukhankam Dan Transformasi Pelayanan Publik	5. Peningkatan Kualitas Tata Kelola Pemerintah dan Pelayanan Publik	Kantor Camat Benakat	10 Jenis	2,283,436	Kecamatan Benakat

**Rancangan Akhir Perubahan Rencana Kerja Pemerintah Daerah (RKPD)
Kabupaten Muara Enim
Tahun 2022**

Kode	Urusan/ Bidang Urusan/ Program/ Kegiatan/ Sub Kegiatan	Indikator Program/ Kegiatan/ Sub Kegiatan	Target Akhir Periode RPJMD	Realisasi Capaian RKPD Tahun 2020	Prakiraan Capaian Target RKPD Tahun 2021	Capaian Kinerja dan Kerangka Pendanaan							Kelompok Sasaran	Prakiraan Maju Rencana Tahun 2023		Perangkat Daerah Penanggung Jawab		
						Target 2022		Pagu Indikatif			Lokasi	Sumber Dana		Prioritas			Target	Pagu Indikatif
						Semula	Menjadi	RKPD 2022	APBD 2022	RKPD 2022 Perubahan				Nasional	Daerah			
7.01.01.2.06.02	Penyediaan Peralatan dan Perlengkapan Kantor	Jumlah dan Jenis Peralatan Kebersihan Kantor yang tersedia				13 Jenis	13 Jenis	6,300,780	6,300,780	6,300,780	Kab. Muara Enim, Benakat, Padang Bindu	PENDAPATAN ASLI DAERAH (PAD)	Memperkuat Stabilitas Polhukhankam Dan Transformasi Pelayanan Publik	5. Peningkatan Kualitas Tata Kelola Pemerintah dan Pelayanan Publik	Kantor Camat Benakat	13 Jenis	6,930,858	Kecamatan Benakat
7.01.01.2.06.04	Penyediaan Bahan Logistik Kantor	Jumlah dan Jenis Alat Tulis Kantor yang tersedia Jumlah Kendaraan Dinas yang disediakan BBM				18 Jenis 1 Unit Mobil	18 Jenis 1 Unit Mobil	26,688,318	26,688,318	26,688,318	Kab. Muara Enim, Benakat, Padang Bindu	PENDAPATAN ASLI DAERAH (PAD)	Memperkuat Stabilitas Polhukhankam Dan Transformasi Pelayanan Publik	5. Peningkatan Kualitas Tata Kelola Pemerintah dan Pelayanan Publik	Kantor Camat Benakat	18 Jenis 1 Unit Mobil	29,357,150	Kecamatan Benakat
7.01.01.2.06.05	Penyediaan Barang Cetak dan Penggandaan	Jumlah dan Jenis Barang Cetak yang tersedia				4 Jenis	4 Jenis	3,117,302	3,117,302	3,117,302	Kab. Muara Enim, Benakat, Padang Bindu	PENDAPATAN ASLI DAERAH (PAD)	Memperkuat Stabilitas Polhukhankam Dan Transformasi Pelayanan Publik	5. Peningkatan Kualitas Tata Kelola Pemerintah dan Pelayanan Publik	Kantor Camat Benakat	4 Jenis	3,429,032	Kecamatan Benakat
7.01.01.2.06.06	Penyediaan Bahan Bacaan dan Peraturan Perundang-undangan	Jumlah dan Jenis Bahan Bacaan/Koran yang tersedia				3 Jenis Surat Kabar	3 Jenis Surat Kabar	2,520,000	2,520,000	2,520,000	Kab. Muara Enim, Benakat, Padang Bindu	PENDAPATAN ASLI DAERAH (PAD)	Memperkuat Stabilitas Polhukhankam Dan Transformasi Pelayanan Publik	5. Peningkatan Kualitas Tata Kelola Pemerintah dan Pelayanan Publik	Kantor Camat Benakat	3 Jenis Surat Kabar	2,772,000	Kecamatan Benakat
7.01.01.2.06.08	Fasilitasi Kunjungan Tamu	Jumlah Notulen Rapat Jumlah Pelaksanaan Kegiatan Bimbingan Mental Kerohanian				12 Notulen 2 Kali	12 Notulen 2 Kali	22,225,000	22,218,000	14,058,000	Kab. Muara Enim, Benakat, Padang Bindu	PENDAPATAN ASLI DAERAH (PAD)	Memperkuat Stabilitas Polhukhankam Dan Transformasi Pelayanan Publik	5. Peningkatan Kualitas Tata Kelola Pemerintah dan Pelayanan Publik	Kantor Camat Benakat	12 Notulen 2 Kali	24,447,500	Kecamatan Benakat
7.01.01.2.06.09	Penyelenggaraan Rapat Koordinasi dan Konsultasi SKPD	Jumlah Laporan Perjalanan Dinas ke Dalam Daerah Jumlah Laporan Perjalanan Dinas ke Luar Daerah				144 Laporan 2 Laporan	144 Laporan 2 Laporan	127,040,000	127,040,000	127,040,000	Kab. Muara Enim, Benakat, Semua Kelurahan	PENDAPATAN ASLI DAERAH (PAD)	Memperkuat Stabilitas Polhukhankam Dan Transformasi Pelayanan Publik	5. Peningkatan Kualitas Tata Kelola Pemerintah dan Pelayanan Publik	Kantor Camat Benakat	144 Laporan 2 Laporan	139,744,000	Kecamatan Benakat
7.01.01.2.07	Pengadaan Barang Milik Daerah Penunjang Urusan Pemerintah Daerah	Persentase Pengadaan Barang Milik Daerah Penunjang Urusan Pemerintah Daerah yang dilaksanakan	%		%	100 %	100 %	105,500,000	380,446,081	408,655,381						100 %	418,550,052	
7.01.01.2.07.05	Pengadaan Mebel	Jumlah Mebeleur yang tersedia				3 Unit	3 Unit	61,500,000	61,492,235	61,492,235	Kab. Muara Enim, Benakat, Padang Bindu	PENDAPATAN ASLI DAERAH (PAD)	Memperkuat Stabilitas Polhukhankam Dan Transformasi Pelayanan Publik	5. Peningkatan Kualitas Tata Kelola Pemerintah dan Pelayanan Publik	Kantor Camat Benakat	3 Unit	67,650,000	Kecamatan Benakat

**Rancangan Akhir Perubahan Rencana Kerja Pemerintah Daerah (RKPD)
Kabupaten Muara Enim
Tahun 2022**

Kode	Urusan/ Bidang Urusan/ Program/ Kegiatan/ Sub Kegiatan	Indikator Program/ Kegiatan/ Sub Kegiatan	Target Akhir Period e RPJMD	Realisasi Capaian RKPD Tahun 2020	Prakiraan Capaian Target RKPD Tahun 2021	Capaian Kinerja dan Kerangka Pendanaan								Kelompok Sasaran	Prakiraan Maju Rencana Tahun 2023		Perangkat Daerah Penanggung Jawab	
						Target 2022		Pagu Indikatif			Lokasi	Sumber Dana	Prioritas		Target	Pagu Indikatif		
						Semula	Menjadi	RKPD 2022	APBD 2022	RKPD 2022 Perubahan			Nasional					Daerah
7.01.01.2.07.06	Pengadaan Peralatan dan Mesin Lainnya	Jumlah Peralatan Gedung Kantor yang tersedia				4 Unit	4 Unit	44,000,000	43,953,799	72,163,099	Kab. Muara Enim, Benakat, Padang Bindu	PENDAPATAN ASLI DAERAH (PAD)	Memperkuat Stabilitas Polhukhankam Dan Transformasi Pelayanan Publik	5. Peningkatan Kualitas Tata Kelola Pemerintah dan Pelayanan Publik	Kantor Camat Benakat	4 Unit	48,400,000	Kecamatan Benakat
7.01.01.2.07.09	Pengadaan Gedung Kantor atau Bangunan Lainnya	Jumlah Gedung Kantor atau Bangunan Lainnya yang Tersedia				3 Unit	3 Unit	0	275,000,047	275,000,047	Kab. Muara Enim, Benakat, Padang Bindu	Dana Transfer Umum - Dana Bagi Hasil	5. Peningkatan Kualitas Tata Kelola Pemerintah dan Pelayanan Publik	5. Peningkatan Kualitas Tata Kelola Pemerintah dan Pelayanan Publik	Kantor Camat Benakat	3 Unit	302,500,052	Kecamatan Benakat
7.01.01.2.08	Penyediaan Jasa Penunjang Urusan Pemerintahan Daerah	Jumlah dan Jenis Jasa Penunjang Urusan Pemerintahan yang dilaksanakan	%		%	100 %	100 %	82,076,000	82,075,400	77,629,400						100 %	90,283,600	
7.01.01.2.08.01	Penyediaan Jasa Surat Menyurat	Jumlah Dokumen Bermaterai				200 Lembar Materai	200 Lembar Materai	900,000	899,400	899,400	Kab. Muara Enim, Benakat, Padang Bindu	PENDAPATAN ASLI DAERAH (PAD)	Memperkuat Stabilitas Polhukhankam Dan Transformasi Pelayanan Publik	5. Peningkatan Kualitas Tata Kelola Pemerintah dan Pelayanan Publik	Kantor Camat Benakat	200 Lembar Materai	990,000	Kecamatan Benakat
7.01.01.2.08.02	Penyediaan Jasa Komunikasi, Sumber Daya Air dan Listrik	Jumlah Rekening yang dibayar				3 Rekening	3 Rekening	22,726,000	22,726,000	18,280,000	Kab. Muara Enim, Benakat, Padang Bindu	PENDAPATAN ASLI DAERAH (PAD)	Memperkuat Stabilitas Polhukhankam Dan Transformasi Pelayanan Publik	5. Peningkatan Kualitas Tata Kelola Pemerintah dan Pelayanan Publik	Kantor Camat Benakat	3 Rekening	24,998,600	Kecamatan Benakat
7.01.01.2.08.03	Penyediaan Jasa Peralatan dan Perlengkapan Kantor	Jumlah dan Jenis Peralatan dan Perlengkapan Kantor yang diperbaiki				3 Jenis	3 Jenis	7,090,000	7,090,000	7,090,000	Kab. Muara Enim, Benakat, Padang Bindu	PENDAPATAN ASLI DAERAH (PAD)	Memperkuat Stabilitas Polhukhankam Dan Transformasi Pelayanan Publik	5. Peningkatan Kualitas Tata Kelola Pemerintah dan Pelayanan Publik	Kantor Camat Benakat	3 Jenis	7,799,000	Kecamatan Benakat
7.01.01.2.08.04	Penyediaan Jasa Pelayanan Umum Kantor	Jumlah Tenaga Keamanan Kantor Jumlah Tenaga Kebersihan Kantor				2 Orang 2 Orang	2 Orang 2 Orang	51,360,000	51,360,000	51,360,000	Kab. Muara Enim, Benakat, Padang Bindu	PENDAPATAN ASLI DAERAH (PAD)	Memperkuat Stabilitas Polhukhankam Dan Transformasi Pelayanan Publik	5. Peningkatan Kualitas Tata Kelola Pemerintah dan Pelayanan Publik	Kantor Camat Benakat	2 Orang 2 Orang	56,496,000	Kecamatan Benakat
7.01.01.2.09	Pemeliharaan Barang Milik Daerah Penunjang Urusan Pemerintahan Daerah	Jumlah dan Jenis Pemeliharaan Barang Milik Daerah Penunjang Urusan Pemerintahan yang dilaksanakan	%		%	100 %	100 %	88,223,746	298,223,746	372,223,746						100 %	97,046,121	

**Rancangan Akhir Perubahan Rencana Kerja Pemerintah Daerah (RKPD)
Kabupaten Muara Enim
Tahun 2022**

Kode	Urusan/ Bidang Urusan/ Program/ Kegiatan/ Sub Kegiatan	Indikator Program/ Kegiatan/ Sub Kegiatan	Target Akhir Periode RPJMD	Realisasi Capaian RKPD Tahun 2020	Prakiraan Capaian Target RKPD Tahun 2021	Capaian Kinerja dan Kerangka Pendanaan								Kelompok Sasaran	Prakiraan Maju Rencana Tahun 2023		Perangkat Daerah Penanggung Jawab	
						Target 2022		Pagu Indikatif			Lokasi	Sumber Dana	Prioritas		Target	Pagu Indikatif		
						Semula	Menjadi	RKPD 2022	APBD 2022	RKPD 2022 Perubahan			Nasional					Daerah
7.01.01.2.09.02	Penyediaan Jasa Pemeliharaan, Biaya Pemeliharaan, Pajak, dan Perizinan Kendaraan Dinas Operasional atau Lapangan	Jumlah dan Jenis Kendaraan Dinas yang terpelihara Perizinannya Jumlah Kendaraan Dinas yang Terpelihara				6 Unit Kendaraan Dinas	6 Unit Kendaraan Dinas	38,949,648	38,949,648	38,949,648	Kab. Muara Enim, Benakat, Padang Bindu	PENDAPATAN ASLI DAERAH (PAD)	Memperkuat Stabilitas Polhukhankam Dan Transformasi Pelayanan Publik	5. Peningkatan Kualitas Tata Kelola Pemerintah dan Pelayanan Publik	Kantor Camat Benakat	6 Unit Kendaraan Dinas 2 Unit Mobil	42,844,613	Kecamatan Benakat
7.01.01.2.09.09	Pemeliharaan/Rehabilitasi Gedung Kantor dan Bangunan Lainnya	Jumlah Gedung Kantor yang dipelihara secara Rutin/Berkala				1 Unit Gedung kantor	1 Unit Gedung kantor	49,274,098	259,274,098	333,274,098	Kab. Muara Enim, Benakat, Padang Bindu	PENDAPATAN ASLI DAERAH (PAD)	Memperkuat Stabilitas Polhukhankam Dan Transformasi Pelayanan Publik	5. Peningkatan Kualitas Tata Kelola Pemerintah dan Pelayanan Publik	Kantor Camat Benakat	1 Unit Gedung kantor	54,201,508	Kecamatan Benakat
7.01.02	PROGRAM PENYELENGGARAAN PEMERINTAHAN DAN PELAYANAN PUBLIK	Persentase Penyelenggaraan Pemerintahan dan Pelayanan Publik yang dilaksanakan	%		%	100 %	100 %	106,873,009	106,934,528	104,534,528						100 %	117,560,310	
7.01.02.2.03	Koordinasi Pemeliharaan Prasarana dan Sarana Pelayanan Umum	Persentase Pemeliharaan Prasarana dan Sarana Pelayanan Umum yang dilaksanakan	%		%	100 %	100 %	66,450,000	66,511,519	66,511,519						100 %	73,095,000	
7.01.02.2.03.02	Pelaksanaan Pemeliharaan Prasarana dan Fasilitas Pelayanan Umum yang Melibatkan Pihak Swasta	Jumlah Lampu Jalan yang dipelihara				50 Titik	50 Titik	66,450,000	66,511,519	66,511,519	Kab. Muara Enim, Benakat, Semua Kelurahan	PENDAPATAN ASLI DAERAH (PAD)	Memperkuat Stabilitas Polhukhankam Dan Transformasi Pelayanan Publik	5. Peningkatan Kualitas Tata Kelola Pemerintah dan Pelayanan Publik	Desa Dalam Kecamatan Benakat	50 Titik	73,095,000	Kecamatan Benakat
7.01.02.2.04	Pelaksanaan Urusan Pemerintahan yang Dilimpahkan kepada Camat	Persentase Pelaksanaan Urusan Pemerintahan yang dilimpahkan Kepada Camat yang dilaksanakan	%		%	100 %	100 %	40,423,009	40,423,009	38,023,009						100 %	44,465,310	
7.01.02.2.04.01	Pelaksanaan Urusan Pemerintahan yang terkait dengan Pelayanan Perizinan Non Usaha	Persentase Ketaatan Perizinan				100 %	100 %	12,010,000	12,010,000	12,010,000	Kab. Muara Enim, Benakat, Semua Kelurahan	PENDAPATAN ASLI DAERAH (PAD)	Memperkuat Stabilitas Polhukhankam Dan Transformasi Pelayanan Publik	5. Peningkatan Kualitas Tata Kelola Pemerintah dan Pelayanan Publik	Masyarakat Kecamatan Benakat	100 %	13,211,000	Kecamatan Benakat
7.01.02.2.04.02	Pelaksanaan Urusan Pemerintahan yang terkait dengan Nonperizinan	Persentase Ketaatan Nonperizinan				100 %	100 %	12,010,000	12,010,000	12,010,000	Kab. Muara Enim, Benakat, Semua Kelurahan	PENDAPATAN ASLI DAERAH (PAD)	Memperkuat Stabilitas Polhukhankam Dan Transformasi Pelayanan Publik	5. Peningkatan Kualitas Tata Kelola Pemerintah dan Pelayanan Publik	Masyarakat Kecamatan Benakat	100 %	13,211,000	Kecamatan Benakat

**Rancangan Akhir Perubahan Rencana Kerja Pemerintah Daerah (RKPD)
Kabupaten Muara Enim
Tahun 2022**

Kode	Urusan/ Bidang Urusan/ Program/ Kegiatan/ Sub Kegiatan	Indikator Program/ Kegiatan/ Sub Kegiatan	Target Akhir Periode RPJMD	Realisasi Capaian RKPD Tahun 2020	Prakiraan Capaian Target RKPD Tahun 2021	Capaian Kinerja dan Kerangka Pendanaan								Kelompok Sasaran	Prakiraan Maju Rencana Tahun 2023		Perangkat Daerah Penanggung Jawab	
						Target 2022		Pagu Indikatif			Lokasi	Sumber Dana	Prioritas		Target	Pagu Indikatif		
						Semula	Menjadi	RKPD 2022	APBD 2022	RKPD 2022 Perubahan			Nasional					Daerah
7.01.02.4.03	Pelaksanaan Urusan Pemerintahan yang terkait dengan Kewenangan Lain yang Dilimpahkan	Jumlah Dokumen Monografi Kependudukan Kecamatan				7 Dokumen	7 Dokumen	16,403,009	16,403,009	14,003,009	Kab. Muara Enim, Benakat, Semua Kelurahan	PENDAPATAN ASLI DAERAH (PAD)	Memperkuat Stabilitas Polhukhankam Dan Transformasi Pelayanan Publik	5. Peningkatan Kualitas Tata Kelola Pemerintah dan Pelayanan Publik	Masyarakat Kecamatan Benakat	7 Dokumen	18,043,310	Kecamatan Benakat
7.01.03	PROGRAM PEMBERDAYAAN MASYARAKAT DESA DAN KELURAHAN	Persentase Pemberdayaan Masyarakat Desa dan Kelurahan yang dilaksanakan	%		%	100 %	100 %	253,691,616	253,691,616	306,383,616						100 %	279,060,777	
7.01.03.2.01	Koordinasi Kegiatan Pemberdayaan Desa	Persentase Kegiatan Pemberdayaan Desa yang dilaksanakan	%		%	100 %	100 %	253,691,616	253,691,616	306,383,616						100 %	279,060,777	
7.01.03.2.01.01	Peningkatan Partisipasi Masyarakat dalam Forum Musyawarah Perencanaan Pembangunan di Desa	Jumlah Peserta Musrenbang Kecamatan				180 Orang	180 Orang	17,564,334	17,564,334	17,564,334	Kab. Muara Enim, Benakat, Semua Kelurahan	PENDAPATAN ASLI DAERAH (PAD)	Mengembangkan Wilayah Untuk Mengurangi Kesenjangan Dan Menjamin Pemerataan	5. Peningkatan Kualitas Tata Kelola Pemerintah dan Pelayanan Publik	Masyarakat Kecamatan Benakat	180 Orang	19,320,767	Kecamatan Benakat
7.01.03.2.01.03	Peningkatan Efektifitas Kegiatan Pemberdayaan Masyarakat di Wilayah Kecamatan	Jumlah Cabang MTQ yang Diperlombakan Jumlah Desa yang Mendapatkan Pembinaan Administrasi Jumlah Desa yang Mendapatkan Penyuluhan TTG Jumlah Kegiatan Kepemudaan dan Anak yang Dilaksanakan Jumlah Peserta Sosialisasi Revitalisasi Posyandu di Kecamatan Jumlah PKK Aktif				5 Cabang 6 Desa 6 Desa 2 Kegiatan 30 Orang 6 PKK Aktif	5 Cabang 6 Desa 6 Desa 2 Kegiatan 30 Orang 6 PKK Aktif	236,127,282	236,127,282	288,819,282	Kab. Muara Enim, Benakat, Semua Kelurahan	PENDAPATAN ASLI DAERAH (PAD)	Mengembangkan Wilayah Untuk Mengurangi Kesenjangan Dan Menjamin Pemerataan	5. Peningkatan Kualitas Tata Kelola Pemerintah dan Pelayanan Publik	Masyarakat Kecamatan Benakat	5 Cabang 6 Desa 6 Desa 2 Kegiatan 30 Orang 6 PKK Aktif	259,740,010	Kecamatan Benakat
7.01.04	PROGRAM KOORDINASI KETENTRAMAN DAN KETERTIBAN UMUM	Persentase Koordinasi Ketentraman dan Ketertiban Umum	%		%	100 %	100 %	14,308,860	14,308,860	14,308,860						100 %	15,739,746	
7.01.04.2.01	Koordinasi Upaya Penyelenggaraan Ketenteraman dan Ketertiban Umum	Persentase Koordinasi Upaya Penyelenggaraan Ketentraman dan Ketertiban Umum yang dilaksanakan	%		%	100 %	100 %	14,308,860	14,308,860	14,308,860						100 %	15,739,746	

**Rancangan Akhir Perubahan Rencana Kerja Pemerintah Daerah (RKPD)
Kabupaten Muara Enim
Tahun 2022**

Kode	Urusan/ Bidang Urusan/ Program/ Kegiatan/ Sub Kegiatan	Indikator Program/ Kegiatan/ Sub Kegiatan	Target Akhir Period e RPJMD	Realisasi Capaian RKPD Tahun 2020	Prakiraan Capaian Target RKPD Tahun 2021	Capaian Kinerja dan Kerangka Pendanaan							Kelompok Sasaran	Prakiraan Maju Rencana Tahun 2023		Perangkat Daerah Penanggung Jawab		
						Target 2022		Pagu Indikatif			Lokasi	Sumber Dana		Prioritas			Target	Pagu Indikatif
						Semula	Menjadi	RKPD 2022	APBD 2022	RKPD 2022 Perubahan				Nasional	Daerah			
7 01 04 2.0 1 01	Sinergitas dengan Kepolisian Negara Republik Indonesia, Tentara Nasional Indonesia dan Instansi Vertikal di Wilayah Kecamatan	Jumlah Kegiatan Pembinaan Ketentraman dan Ketertiban Umum yang terlaksana				2 Kegiatan	2 Kegiatan	14,308,860	14,308,860	14,308,860	Kab. Muara Enim, Benakat, Semua Kelurahan	PENDAPATAN ASLI DAERAH (PAD)	Memperkuat Stabilitas Polhukhankam Dan Transformasi Pelayanan Publik	5. Peningkatan Kualitas Tata Kelola Pemerintah dan Pelayanan Publik	Desa Dalam Kecamatan Benakat	2 Kegiatan	15,739,746	Kecamatan Benakat
7 01 06	PROGRAM PEMBINAAN DAN PENGAWASAN Pemerintahan DESA	Persentase Pembinaan dan Pengawasan Pemerintahan Desa yang dilaksanakan	%	%	%	100 %	100 %	5,950,500	20,950,500	20,950,500						100 %	6,545,550	
7 01 06 2.0 1	Fasilitasi, Rekomendasi dan Koordinasi Pembinaan dan Pengawasan Pemerintahan Desa	Persentase Fasilitasi, Rekomendasi dan Koordinasi Pembinaan dan Pengawasan Pemerintahan Desa yang dilaksanakan	%	%	%	100 %	100 %	5,950,500	20,950,500	20,950,500						100 %	6,545,550	
7 01 06 2.0 1 18	Koordinasi Pelaksanaan Pembangunan Kawasan Perdesaan di Wilayah Kecamatan	Jumlah Desa yang difasilitasi Pembangunan Perdesaannya				6 Desa	6 Desa	5,950,500	20,950,500	20,950,500	Kab. Muara Enim, Benakat, Semua Kelurahan	PENDAPATAN ASLI DAERAH (PAD)	Mengembangk n Wilayah Untuk Mengurangi Kesenjangan Dan Menjamin Pemerataan	5. Peningkatan Kualitas Tata Kelola Pemerintah dan Pelayanan Publik	Desa Dalam Kecamatan Benakat	6 Desa	6,545,550	Kecamatan Benakat
TOTAL								2,728,447,363	3,228,447,363	3,307,657,365							3,303,792,150	

**Rancangan Akhir Perubahan Rencana Kerja Pemerintah Daerah (RKPD)
Kabupaten Muara Enim
Tahun 2022**

Kode	Urusan/ Bidang Urusan/ Program/ Kegiatan/ Sub Kegiatan	Indikator Program/ Kegiatan/ Sub Kegiatan	Target Akhir Periode RPJMD	Realisasi Capaian RKPD Tahun 2020	Prakiraan Capaian Target RKPD Tahun 2021	Capaian Kinerja dan Kerangka Pendanaan						Kelompok Sasaran	Prakiraan Maju Rencana Tahun 2023		Perangkat Daerah Penanggung Jawab				
						Target 2022		Pagu Indikatif			Lokasi		Sumber Dana	Prioritas		Target	Pagu Indikatif		
						Semula	Menjadi	RKPD 2022	APBD 2022	RKPD 2022 Perubahan				Nasional				Daerah	
7						UNSUR KEWILAYAHAN													
7	01								3,084,659,645	3,584,659,624	3,675,607,343				3,695,122,413				
7	01	01							2,344,748,922	2,834,998,861	2,886,272,580			100 persen	2,881,220,616				
7	01	01	2.01						13,323,901	13,323,796	12,773,896			8 Dokumen	14,656,292				
7	01	01	2.01	02					10,371,124	10,371,100	9,821,200	Kab. Muara Enim, Gunung Megang, Semua Kelurahan	PENDAPATAN ASLI DAERAH (PAD)	Memperkuat Stabilitas Polhukhankam Dan Transformasi Pelayanan Publik	5. Peningkatan Kualitas Tata Kelola Pemerintah dan Pelayanan Publik	Dokumen Perencanaan, Penganggaran, dan Evaluasi Kinerja Perangkat Daerah	4 dokumen	11,408,236	Kecamatan Gunung Megang
7	01	01	2.01	07					2,952,777	2,952,696	2,952,696	Kab. Muara Enim, Gunung Megang, Semua Kelurahan	PENDAPATAN ASLI DAERAH (PAD)	Memperkuat Stabilitas Polhukhankam Dan Transformasi Pelayanan Publik	5. Peningkatan Kualitas Tata Kelola Pemerintah dan Pelayanan Publik	Dokumen Perencanaan, Penganggaran, dan Evaluasi Kinerja Perangkat Daerah	4 dokumen	3,248,056	Kecamatan Gunung Megang
7	01	01	2.02						1,780,497,397	1,780,497,223	1,840,564,942					12 bulan	1,958,547,137		
7	01	01	2.02	01					1,773,605,675	1,773,605,675	1,833,253,394	Kab. Muara Enim, Gunung Megang, Semua Kelurahan	PENDAPATAN ASLI DAERAH (PAD)	Memperkuat Stabilitas Polhukhankam Dan Transformasi Pelayanan Publik	5. Peningkatan Kualitas Tata Kelola Pemerintah dan Pelayanan Publik	Pegawai Negeri Sipil dan Laporan Keuangan Perangkat Daerah	12 bulan	1,950,966,243	Kecamatan Gunung Megang
7	01	01	2.02	07					6,891,722	6,891,548	7,311,548	Kab. Muara Enim, Gunung Megang, Semua Kelurahan	PENDAPATAN ASLI DAERAH (PAD)	Memperkuat Stabilitas Polhukhankam Dan Transformasi Pelayanan Publik	5. Peningkatan Kualitas Tata Kelola Pemerintah dan Pelayanan Publik	Pegawai Negeri Sipil dan Laporan Keuangan Perangkat Daerah	2 dokumen	7,580,894	Kecamatan Gunung Megang
7	01	01	2.03						10,032,000	10,032,000	10,032,000					2 R4	11,032,000		

**Rancangan Akhir Perubahan Rencana Kerja Pemerintah Daerah (RKPD)
Kabupaten Muara Enim
Tahun 2022**

Kode	Urusan/ Bidang Urusan/ Program/ Kegiatan/ Sub Kegiatan	Indikator Program/ Kegiatan/ Sub Kegiatan	Target Akhir Periode RPJMD	Realisasi Capaian RKPD Tahun 2020	Prakiraan Capaian Target RKPD Tahun 2021	Capaian Kinerja dan Kerangka Pendanaan							Kelompok Sasaran	Prakiraan Maju Rencana Tahun 2023		Perangkat Daerah Penanggung Jawab		
						Target 2022		Pagu Indikatif			Lokasi	Sumber Dana		Prioritas			Target	Pagu Indikatif
						Semula	Menjadi	RKPD 2022	APBD 2022	RKPD 2022 Perubahan				Nasional	Daerah			
7.01.01.2.03.02	Pengamanan Barang Milik Daerah SKPD	Jumlah dan Jenis Kendaraan dinas Oprasional yang disediakan Jasa Jaminan Milik Daerah				2 Roda 4	2 Roda 4	10,032,000	10,032,000	10,032,000	Kab. Muara Enim, Semua Kecamatan Semua Kelurahan	PENDAPATAN ASLI DAERAH (PAD)	Memperkuat Stabilitas Polhukhankam Dan Transformasi Pelayanan Publik	5. Peningkatan Kualitas Tata Kelola Pemerintah dan Pelayanan Publik	Jumlah Barang Milik Daerah pada Perangkat Daerah yang disediakan Jasa Jaminan	2 Roda 4	11,032,000	Kecamatan Gunung Megang
7.01.01.2.05	Administrasi Kepegawaian Perangkat Daerah	Jumlah Pegawai yang Ada pada Perangkat Daerah yang mengikuti kegiatan Bimbingan Mental Kerohanian	Kali		Kali	3 Kali	3 Kali	6,526,685	6,524,548	6,524,548						3 Kali	7,179,354	
7.01.01.2.05.10	Sosialisasi Peraturan Perundang-Undangan	Jumlah pelaksanaan kegiatan bimbingan mental kerohanian				3 kali	3 kali	6,526,685	6,524,548	6,524,548	Kab. Muara Enim, Gunung Megang, Semua Kelurahan	PENDAPATAN ASLI DAERAH (PAD)	Memperkuat Stabilitas Polhukhankam Dan Transformasi Pelayanan Publik	5. Peningkatan Kualitas Tata Kelola Pemerintah dan Pelayanan Publik	Pegawai yang Ada pada Perangkat Daerah	3 kali	7,179,354	Kecamatan Gunung Megang
7.01.01.2.06	Administrasi Umum Perangkat Daerah	Jumlah Sub Kegiatan yang Terlaksana	Kegiatan		Kegiatan	6 Kegiatan	6 Kegiatan	223,832,730	223,801,089	237,801,089						6 Kegiatan	246,216,003	
7.01.01.2.06.01	Penyediaan Komponen Instalasi Listrik/Penerangan Bangunan Kantor	Jumlah dan jenis instalasi listrik / peneranagn bangunan kantor yang di sediakan				6 Jenis	6 Jenis	1,983,301	1,979,836	1,979,836	Kab. Muara Enim, Gunung Megang, Semua Kelurahan	PENDAPATAN ASLI DAERAH (PAD)	Memperkuat Stabilitas Polhukhankam Dan Transformasi Pelayanan Publik	5. Peningkatan Kualitas Tata Kelola Pemerintah dan Pelayanan Publik	Perangkat daerah Kecamatan Gunung Megang	6 Jenis	2,181,631	Kecamatan Gunung Megang
7.01.01.2.06.02	Penyediaan Peralatan dan Perlengkapan Kantor	Jumlah dan Jenis Peralatan dan Perlengkapan Kantor yang di sediakan				12 Jenis	12 Jenis	2,943,009	2,941,500	2,941,500	Kab. Muara Enim, Gunung Megang, Semua Kelurahan	PENDAPATAN ASLI DAERAH (PAD)	Memperkuat Stabilitas Polhukhankam Dan Transformasi Pelayanan Publik	5. Peningkatan Kualitas Tata Kelola Pemerintah dan Pelayanan Publik	Perangkat daerah Kecamatan Gunung Megang	12 Jenis	3,237,310	Kecamatan Gunung Megang
7.01.01.2.06.04	Penyediaan Bahan Logistik Kantor	Jumlah dan Jenis ATK yang di sediakan				29 Jenis	29 Jenis	49,122,520	49,122,153	49,122,153	Kab. Muara Enim, Gunung Megang, Semua Kelurahan	PENDAPATAN ASLI DAERAH (PAD)	Memperkuat Stabilitas Polhukhankam Dan Transformasi Pelayanan Publik	5. Peningkatan Kualitas Tata Kelola Pemerintah dan Pelayanan Publik	Perangkat daerah Kecamatan Gunung Megang	29 Jenis	54,034,772	Kecamatan Gunung Megang
7.01.01.2.06.05	Penyediaan Barang Cetak dan Penggandaan	Jumlah dan Jenis barang cetak dan penggandaan yang di sediakan				1 Jenis	1 Jenis	2,499,900	2,499,600	2,499,600	Kab. Muara Enim, Gunung Megang, Semua Kelurahan	PENDAPATAN ASLI DAERAH (PAD)	Memperkuat Stabilitas Polhukhankam Dan Transformasi Pelayanan Publik	5. Peningkatan Kualitas Tata Kelola Pemerintah dan Pelayanan Publik	Perangkat daerah Kecamatan Gunung Megang	1 Jenis	2,749,890	Kecamatan Gunung Megang

**Rancangan Akhir Perubahan Rencana Kerja Pemerintah Daerah (RKPD)
Kabupaten Muara Enim
Tahun 2022**

Kode	Urusan/ Bidang Urusan/ Program/ Kegiatan/ Sub Kegiatan	Indikator Program/ Kegiatan/ Sub Kegiatan	Target Akhir Period e RPJMD	Realisasi Capaian RKPD Tahun 2020	Prakiraan Capaian Target RKPD Tahun 2021	Capaian Kinerja dan Kerangka Pendanaan							Kelompok Sasaran	Prakiraan Maju Rencana Tahun 2023		Perangkat Daerah Penanggung Jawab		
						Target 2022		Pagu Indikatif			Lokasi	Sumber Dana		Prioritas			Target	Pagu Indikatif
						Semula	Menjadi	RKPD 2022	APBD 2022	RKPD 2022 Perubahan				Nasional	Daerah			
7.01.01.2.06.08	Fasilitasi Kunjungan Tamu	Jumlah Notulen Rapat				14 notulen	14 notulen	17,500,000	17,485,000	17,485,000	Kab. Muara Enim, Gunung Megang, Semua Kelurahan	PENDAPATAN ASLI DAERAH (PAD)	Memperkuat Stabilitas Polhukhankam Dan Transformasi Pelayanan Publik	5. Peningkatan Kualitas Tata Kelola Pemerintah dan Pelayanan Publik	Perangkat daerah Kecamatan Gunung Megang	14 notulen	19,250,000	Kecamatan Gunung Megang
7.01.01.2.06.09	Penyelenggaraan Rapat Koordinasi dan Konsultasi SKPD	Jumlah Dokumen Laporan Konsultasi dan koordinasi kedalam dan Luar daerah				15 Laporan	15 Laporan	149,784,000	149,773,000	163,773,000	Kab. Muara Enim, Gunung Megang, Semua Kelurahan	PENDAPATAN ASLI DAERAH (PAD)	Memperkuat Stabilitas Polhukhankam Dan Transformasi Pelayanan Publik	5. Peningkatan Kualitas Tata Kelola Pemerintah dan Pelayanan Publik	Perangkat daerah Kecamatan Gunung Megang	15 Laporan	164,762,400	Kecamatan Gunung Megang
7.01.01.2.07	Pengadaan Barang Milik Daerah Penunjang Urusan Pemerintah Daerah	Jumlah Pengadaan Barang Milik Daerah	jenis		jenis	1 jenis	1 jenis	60,000,000	339,535,440	340,718,940						1 jenis	368,000,000	
7.01.01.2.07.10	Pengadaan Sarana dan Prasarana Gedung Kantor atau Bangunan Lainnya	jenis perlengkapan yang di sediakan				1 Jenis	1 Jenis	60,000,000	339,535,440	340,718,940	Kab. Muara Enim, Gunung Megang, Semua Kelurahan	PENDAPATAN ASLI DAERAH (PAD)	Memperkuat Stabilitas Polhukhankam Dan Transformasi Pelayanan Publik	5. Peningkatan Kualitas Tata Kelola Pemerintah dan Pelayanan Publik	Barang Milik Daerah yang Menunjang Urusan Pemerintah Daerah pada Perangkat Daerah	1 Jenis	368,000,000	Kecamatan Gunung Megang
7.01.01.2.08	Penyediaan Jasa Penunjang Urusan Pemerintahan Daerah	Jumlah Sub Kegiatan yang Terlaksana	Sub, Kegiatan		Sub, Kegiatan	4 Sub, Kegiatan	4 Sub, Kegiatan	89,324,000	89,296,400	94,938,800						4 Sub, Kegiatan	98,256,400	
7.01.01.2.08.01	Penyediaan Jasa Surat Menyurat	Jumlah Dokumen bermatrai				400 surat	400 surat	3,800,000	3,796,800	3,796,800	Kab. Muara Enim, Gunung Megang, Semua Kelurahan	PENDAPATAN ASLI DAERAH (PAD)	Memperkuat Stabilitas Polhukhankam Dan Transformasi Pelayanan Publik	5. Peningkatan Kualitas Tata Kelola Pemerintah dan Pelayanan Publik	Aparatur Kecamatan Gunung Megang	400 surat	4,180,000	Kecamatan Gunung Megang
7.01.01.2.08.02	Penyediaan Jasa Komunikasi, Sumber Daya Air dan Listrik	Tersedianya Jasa Komunikasi Sumber Daya Air dan Listrik				3 Rekening	3 Rekening	27,534,000	27,519,600	33,162,000	Kab. Muara Enim, Gunung Megang, Semua Kelurahan	PENDAPATAN ASLI DAERAH (PAD)	Memperkuat Stabilitas Polhukhankam Dan Transformasi Pelayanan Publik	5. Peningkatan Kualitas Tata Kelola Pemerintah dan Pelayanan Publik	Aparatur Kecamatan Gunung Megang	3 Rekening	30,287,400	Kecamatan Gunung Megang
7.01.01.2.08.03	Penyediaan Jasa Peralatan dan Perlengkapan Kantor	Jumlah dan jenis peralatan kerja yang di perbaiki				3 Jenis	3 Jenis	6,630,000	6,620,000	6,620,000	Kab. Muara Enim, Gunung Megang, Semua Kelurahan	PENDAPATAN ASLI DAERAH (PAD)	Memperkuat Stabilitas Polhukhankam Dan Transformasi Pelayanan Publik	5. Peningkatan Kualitas Tata Kelola Pemerintah dan Pelayanan Publik	Aparatur Kecamatan Gunung Megang	3 Jenis	7,293,000	Kecamatan Gunung Megang

**Rancangan Akhir Perubahan Rencana Kerja Pemerintah Daerah (RKPD)
Kabupaten Muara Enim
Tahun 2022**

Kode	Urusan/ Bidang Urusan/ Program/ Kegiatan/ Sub Kegiatan	Indikator Program/ Kegiatan/ Sub Kegiatan	Target Akhir Period e RPJMD	Realisasi Capaian RKPD Tahun 2020	Prakiraan Capaian Target RKPD Tahun 2021	Capaian Kinerja dan Kerangka Pendanaan								Kelompok Sasaran	Prakiraan Maju Rencana Tahun 2023		Perangkat Daerah Penanggung Jawab	
						Target 2022		Pagu Indikatif			Lokasi	Sumber Dana	Prioritas		Target	Pagu Indikatif		
						Semula	Menjadi	RKPD 2022	APBD 2022	RKPD 2022 Perubahan			Nasional					Daerah
7.01.01.04	Penyediaan Jasa Pelayanan Umum Kantor	Jumlah tenaga keamanan kantor, jumlah tenaga keamanan kantor Jumlah tenaga keamanan kantor, jumlah tenaga kebersihan kantor				2 orang 2 orang	2 orang 2 orang	51,360,000	51,360,000	51,360,000	Kab. Muara Enim, Gunung Megang, Semua Kelurahan	PENDAPATAN ASLI DAERAH (PAD)	Memperkuat Stabilitas Polhukhankam Dan Transformasi Pelayanan Publik	5. Peningkatan Kualitas Tata Kelola Pemerintah dan Pelayanan Publik	Aparatur Kecamatan Gunung Megang	2 orang 2 orang	56,496,000	Kecamatan Gunung Megang
7.01.01.09	Pemeliharaan Barang Milik Daerah Penunjang Urusan Pemerintahan Daerah	Jumlah pengadaan dan pemeliharaan Barang milik Daerah Jumlah pengadaan dan pemeliharaan Barang milik Daerah pemeliharaan Barang milik Daerah	unit Jenis Jenis		unit Jenis Jenis	1 unit 2 Jenis 3 Jenis	1 unit 2 Jenis 3 Jenis	161,212,209	371,988,365	342,918,365						1 unit 2 Jenis 3 Jenis	177,333,430	
7.01.01.02	Penyediaan Jasa Pemeliharaan, Biaya Pemeliharaan, Pajak, dan Perizinan Kendaraan Dinas Operasional atau Lapangan	Jumlah dan Jenis Kendraaan yang di Pelihara Jumlah dan Jenis Kendraaan yang di Pelihara				2 unit roda 4 6 unit roda 2	2 unit roda 4 6 unit roda 2	40,300,000	40,278,465	40,278,465	Kab. Muara Enim, Gunung Megang, Semua Kelurahan	PENDAPATAN ASLI DAERAH (PAD)	Memperkuat Stabilitas Polhukhankam Dan Transformasi Pelayanan Publik	5. Peningkatan Kualitas Tata Kelola Pemerintah dan Pelayanan Publik	Barang Milik Daerah yang Menunjang Urusan Pemerintahan Daerah pada Perangkat Daerah	2 unit roda 4 6 unit roda 2	44,330,000	Kecamatan Gunung Megang
7.01.01.09	Pemeliharaan/Rehabilitasi Gedung Kantor dan Bangunan Lainnya	Jumlah Gedung Kantor yang di pelihara				1 unit	1 unit	120,912,209	331,709,900	302,639,900	Kab. Muara Enim, Gunung Megang, Semua Kelurahan	PENDAPATAN ASLI DAERAH (PAD)	Memperkuat Stabilitas Polhukhankam Dan Transformasi Pelayanan Publik	5. Peningkatan Kualitas Tata Kelola Pemerintah dan Pelayanan Publik	Barang Milik Daerah yang Menunjang Urusan Pemerintahan Daerah pada Perangkat Daerah	1 unit	133,003,430	Kecamatan Gunung Megang
7.01.02	PROGRAM PENYELENGGARAAN PEMERINTAHAN DAN PELAYANAN PUBLIK	Persentase Penyelenggaraan Pemerintahan dan Pelayanan Publik	persen		persen	100 persen	100 persen	193,289,494	193,278,671	193,278,671						100 persen	212,618,444	
7.01.02	Koordinasi Pemeliharaan Prasarana dan Sarana Pelayanan Umum	Jumlah Prasarana dan Sarana Pelayan Umum yang dipelihara	Jenis		Jenis	1 Jenis	1 Jenis	108,900,000	108,891,600	108,891,600						1 Jenis	119,790,000	
7.01.02	Pelaksanaan Pemeliharaan Prasarana dan Fasilitas Pelayanan Umum yang Melibatkan Pihak Swasta	Jumlah Lampu Jalan yang di pelihara				99 titik	99 titik	108,900,000	108,891,600	108,891,600	Kab. Muara Enim, Gunung Megang, Semua Kelurahan		Memperkuat Stabilitas Polhukhankam Dan Transformasi Pelayanan Publik	5. Peningkatan Kualitas Tata Kelola Pemerintah dan Pelayanan Publik	Prasarana dan Sarana Pelayanan Umum	99 titik	119,790,000	Kecamatan Gunung Megang

**Rancangan Akhir Perubahan Rencana Kerja Pemerintah Daerah (RKPD)
Kabupaten Muara Enim
Tahun 2022**

Kode	Urusan/ Bidang Urusan/ Program/ Kegiatan/ Sub Kegiatan	Indikator Program/ Kegiatan/ Sub Kegiatan	Target Akhir Period e RPJMD	Realisasi Capaian RKPD Tahun 2020	Prakiraan Capaian Target RKPD Tahun 2021	Capaian Kinerja dan Kerangka Pendanaan								Kelompok Sasaran	Prakiraan Maju Rencana Tahun 2023		Perangkat Daerah Penanggung Jawab	
						Target 2022		Pagu Indikatif			Lokasi	Sumber Dana	Prioritas		Target	Pagu Indikatif		
						Semula	Menjadi	RKPD 2022	APBD 2022	RKPD 2022 Perubahan			Nasional					Daerah
7 01 02 2.0 4	Pelaksanaan Urusan Pemerintahan yang Dilimpahkan kepada Camat	Jumlah/ Jenis pelayanan yang diterbitkan dan Jumlah Dokumen Kependudukan yang tersedia Jumlah/ Jenis pelayanan yang diterbitkan dan Jumlah Dokumen Kependudukan yang tersedia	Jenis Lembar		Jenis Lembar	9 Jenis 1400 Lembar	9 Jenis 1400 Lembar	84,389,494	84,387,071	84,387,071					9 Jenis 1400 Lembar	92,828,444		
7 01 02 2.0 4 01	Pelaksanaan Urusan Pemerintahan yang terkait dengan Pelayanan Perizinan Non Usaha	jumlah/jenis pelayanan yang di terbitkan				1 Jenis	1 Jenis	1,049,593	1,047,694	1,047,694	Kab. Muara Enim, Gunung Megang, Semua Kelurahan	PENDAPATAN ASLI DAERAH (PAD)	Memperkuat Stabilitas Polhukhankam Dan Transformasi Pelayanan Publik	5. Peningkatan Kualitas Tata Kelola Pemerintah dan Pelayanan Publik	0	1 Jenis	1,154,552	Kecamatan Gunung Megang
7 01 02 2.0 4 02	Pelaksanaan Urusan Pemerintahan yang terkait dengan Nonperizinan	jumlah atau jenis pelayanan yang di terbitkan				8 Jenis	8 Jenis	48,708,505	48,707,985	48,707,985	Kab. Muara Enim, Gunung Megang, Semua Kelurahan	PENDAPATAN ASLI DAERAH (PAD)	Memperkuat Stabilitas Polhukhankam Dan Transformasi Pelayanan Publik	5. Peningkatan Kualitas Tata Kelola Pemerintah dan Pelayanan Publik	0	8 Jenis	53,579,356	Kecamatan Gunung Megang
7 01 02 2.0 4 03	Pelaksanaan Urusan Pemerintahan yang terkait dengan Kewenangan Lain yang Dilimpahkan	Jumlah Dokumen Kependudukan yang tersedia				1400 lembar	1400 lembar	34,631,396	34,631,392	34,631,392	Kab. Muara Enim, Gunung Megang, Semua Kelurahan	PENDAPATAN ASLI DAERAH (PAD)	Memperkuat Stabilitas Polhukhankam Dan Transformasi Pelayanan Publik	5. Peningkatan Kualitas Tata Kelola Pemerintah dan Pelayanan Publik	0	1400 lembar	38,094,536	Kecamatan Gunung Megang
7 01 03	PROGRAM PEMBERDAYAAN MASYARAKAT DESA DAN KELURAHAN	Persentase Pemberdayaan Masyarakat Desa dan Kelurahan	persen		persen	100 persen	100 persen	407,241,414	407,240,992	433,190,992					100 persen	447,965,556		
7 01 03 2.0 1	Koordinasi Kegiatan Pemberdayaan Desa	persentase masyarakat di desa	orang		orang	200 orang	200 orang	407,241,414	407,240,992	433,190,992					200 orang	447,965,556		
7 01 03 2.0 1 01	Peningkatan Partisipasi Masyarakat dalam Forum Musyawarah Perencanaan Pembangunan di Desa	Jumlah pelaksanaan musrenbang Kecamatan dan Desa				14 kali	14 kali	29,343,126	29,343,062	29,343,062	Kab. Muara Enim, Gunung Megang, Semua Kelurahan	PENDAPATAN ASLI DAERAH (PAD)	Memperkuat Stabilitas Polhukhankam Dan Transformasi Pelayanan Publik	5. Peningkatan Kualitas Tata Kelola Pemerintah dan Pelayanan Publik	Masyarakat di desa	14 kali	32,277,439	Kecamatan Gunung Megang

**Rancangan Akhir Perubahan Rencana Kerja Pemerintah Daerah (RKPD)
Kabupaten Muara Enim
Tahun 2022**

Kode	Urusan/ Bidang Urusan/ Program/ Kegiatan/ Sub Kegiatan	Indikator Program/ Kegiatan/ Sub Kegiatan	Target Akhir Period e RPJMD	Realisasi Capaian RKPD Tahun 2020	Prakiraan Capaian Target RKPD Tahun 2021	Capaian Kinerja dan Kerangka Pendanaan								Kelompok Sasaran	Prakiraan Maju Rencana Tahun 2023		Perangkat Daerah Penanggung Jawab	
						Target 2022		Pagu Indikatif			Lokasi	Sumber Dana	Prioritas		Target	Pagu Indikatif		
						Semula	Menjadi	RKPD 2022	APBD 2022	RKPD 2022 Perubahan			Nasional					Daerah
7 01 03 2.0 03 1	Peningkatan Efektifitas Kegiatan Pemberdayaan Masyarakat di Wilayah Kecamatan	Jumlah Anggota Paskibra Jumlah cabang yang diperlombakan jumlah desa terbina dan kegitan bunga desa jumlah pelaksanaan sosialisasi TTG Jumlah PKK Aktif Jumlah Posyandu Aktif				30 Org Peserta Paskibra 30 Org Peserta Paskibra 2 cabang 13 desa 1 kali 1 Kali 13 Desa, PKK Aktif 13 Desa	30 Org Peserta Paskibra 2 cabang 13 desa 1 kali 1 Kali 13 Desa, PKK Aktif 13 Desa	377,898,288	377,897,930	403,847,930	Kab. Muara Enim, Gunung Megang, Semua Kelurahan	PENDAPATAN ASLI DAERAH (PAD)	Memperkuat Stabilitas Polhukhankam Dan Transformasi Pelayanan Publik	5. Peningkatan Kualitas Tata Kelola Pemerintah dan Pelayanan Publik	Masyarakat di desa	30 Org Peserta Paskibra 2 cabang 13 desa 1 kali 1 Kali 13 Desa, PKK Aktif 13 Desa	415,688,117	Kecamatan Gunung Megang
7 01 06	PROGRAM PEMBINAAN DAN PENGAWASAN PEMERINTAHAN DESA	Persentase Pembinaan dan Pengawasan Pemerintahan Desa	persen		persen	100 persen	100 persen	139,379,815	149,141,100	162,865,100					100 persen	153,317,797		
7 01 06 2.0 1	Fasilitasi, Rekomendasi dan Koordinasi Pembinaan dan Pengawasan Pemerintahan Desa	Jumlah Pemerintahan Desa yang dibina dan diawasi	Desa		Desa	13 Desa	13 Desa	139,379,815	149,141,100	162,865,100					13 Desa	153,317,797		
7 01 06 2.0 1 11	Fasilitasi Penyelenggaraan Ketenteraman dan Ketertiban Umum	Jumlah sosialisasi K3, jumlah petugas Damkar Jumlah sosialisasi K3, jumlah petugas Damkar				1 kali 10 orang	1 kali 10 orang	122,369,985	122,369,900	143,769,900	Kab. Muara Enim, Gunung Megang, Semua Kelurahan	PENDAPATAN ASLI DAERAH (PAD)	Memperkuat Stabilitas Polhukhankam Dan Transformasi Pelayanan Publik	5. Peningkatan Kualitas Tata Kelola Pemerintah dan Pelayanan Publik	Masyarakat di Desa	1 kali 10 orang	134,606,984	Kecamatan Gunung Megang
7 01 06 2.0 1 18	Koordinasi Pelaksanaan Pembangunan Kawasan Perdesaan di Wilayah Kecamatan	Jumlah Desa yang termonitoring DD dan ADD				13 Desa	13 Desa	17,009,830	26,771,200	19,095,200	Kab. Muara Enim, Gunung Megang, Semua Kelurahan	PENDAPATAN ASLI DAERAH (PAD)	Memperkuat Stabilitas Polhukhankam Dan Transformasi Pelayanan Publik	5. Peningkatan Kualitas Tata Kelola Pemerintah dan Pelayanan Publik	Masyarakat di Desa	13 Desa	18,710,813	Kecamatan Gunung Megang
TOTAL								3,084,659,645	3,584,659,624	3,675,607,343						3,695,122,413		

**Rancangan Akhir Perubahan Rencana Kerja Pemerintah Daerah (RKPD)
Kabupaten Muara Enim
Tahun 2022**

Kode	Urusan/ Bidang Urusan/ Program/ Kegiatan/ Sub Kegiatan	Indikator Program/ Kegiatan/ Sub Kegiatan	Target Akhir Period e RPJMD	Realisasi Capaian RKPD Tahun 2020	Prakiraan Capaian Target RKPD Tahun 2021	Capaian Kinerja dan Kerangka Pendanaan							Kelompok Sasaran	Prakiraan Maju Rencana Tahun 2023		Perangkat Daerah Penanggung Jawab		
						Target 2022		Pagu Indikatif			Lokasi	Sumber Dana		Prioritas			Target	Pagu Indikatif
						Semula	Menjadi	RKPD 2022	APBD 2022	RKPD 2022 Perubahan				Nasional	Daerah			
7 01 01 2.0 5	Administrasi Kepegawaian Perangkat Daerah	Persentase ASN Yang Mengikuti Pelatihan Kepegawaian Berdasarkan Tugas dan Fungsi yang dilaksanakan	%		%	100 %	100 %	33,405,927	33,404,920	33,404,920					100 %	36,746,520		
7 01 01 2.0 5 09	Pendidikan dan Pelatihan Pegawai Berdasarkan Tugas dan Fungsi	Jumlah Aparatus yang mengikuti pendidikan dan pelatihan Formal				2 Orang	2 Orang	21,548,000	21,548,000	21,548,000	Kab. Muara Enim, Rambang Dangku, Tebat Agung	PENDAPATAN ASLI DAERAH (PAD)	Memperkuat Stabilitas Polhukhankam Dan Transformasi Pelayanan Publik	5. Peningkatan Kualitas Tata Kelola Pemerintah dan Pelayanan Publik	ASN Kecamatan Rambang Niru	2 Orang	23,702,800	Kecamatan Rambang Niru
7 01 01 2.0 5 10	Sosialisasi Peraturan Perundang- Undangan	Jumlah Kegiatan Bimbingan Mental Kerohanian				4 Kegiatan	4 Kegiatan	11,857,927	11,856,920	11,856,920	Kab. Muara Enim, Rambang Dangku, Tebat Agung	PENDAPATAN ASLI DAERAH (PAD)	Memperkuat Stabilitas Polhukhankam Dan Transformasi Pelayanan Publik	5. Peningkatan Kualitas Tata Kelola Pemerintah dan Pelayanan Publik	ASN Kecamatan Rambang Niru	4 Kegiatan	13,043,720	Kecamatan Rambang Niru
7 01 01 2.0 6	Administrasi Umum Perangkat Daerah	Persentase Dokumen Administrasi Umum Perangkat Daerah yang dilaksanakan	%		%	100 %	100 %	410,210,932	440,328,105	434,088,105					100 %	451,232,026		
7 01 01 2.0 6 01	Penyediaan Komponen Instalasi Listrik/Penerangan Bangunan Kantor	Jumlah dan Jenis Komponen Listrik yang disediakan				5 Jenis	5 Jenis	2,905,656	2,898,000	2,898,000	Kab. Muara Enim, Rambang Dangku, Tebat Agung	PENDAPATAN ASLI DAERAH (PAD)	Memperkuat Stabilitas Polhukhankam Dan Transformasi Pelayanan Publik	5. Peningkatan Kualitas Tata Kelola Pemerintah dan Pelayanan Publik	Kecamatan Rambang Niru	5 Jenis	3,196,222	Kecamatan Rambang Niru
7 01 01 2.0 6 02	Penyediaan Peralatan dan Perlengkapan Kantor	Jumlah dan jenis Alat Kebersihan Kantor yang disediakan Jumlah dan Jenis Peralatan Kantor Yang disediakan jumlah dan jenis perlengkapan kantor yang disediakan				17 Jenis 6 Jenis 100 buah	17 Jenis 6 Jenis 100 buah	186,752,435	216,882,979	202,014,979	Kab. Muara Enim, Rambang Dangku, Tebat Agung	PENDAPATAN ASLI DAERAH (PAD)	Memperkuat Stabilitas Polhukhankam Dan Transformasi Pelayanan Publik	5. Peningkatan Kualitas Tata Kelola Pemerintah dan Pelayanan Publik	Kecamatan Rambang Niru	17 Jenis 6 Jenis 100 buah	205,427,679	Kecamatan Rambang Niru
7 01 01 2.0 6 04	Penyediaan Bahan Logistik Kantor	Jumlah dan Jenis alat tulis kantor yang disediakan				20 Jenis	20 Jenis	17,898,533	17,898,050	17,898,050	Kab. Muara Enim, Rambang Dangku, Tebat Agung	PENDAPATAN ASLI DAERAH (PAD)	Memperkuat Stabilitas Polhukhankam Dan Transformasi Pelayanan Publik	5. Peningkatan Kualitas Tata Kelola Pemerintah dan Pelayanan Publik	Kecamatan Rambang Niru	20 Jenis	19,688,386	Kecamatan Rambang Niru
7 01 01 2.0 6 05	Penyediaan Barang Cetak dan Penggandaan	Jumlah dan Jenis Barang Cetak yang disediakan				4 Jenis	4 Jenis	2,209,308	2,209,076	2,209,076	Kab. Muara Enim, Rambang Dangku, Tebat Agung	PENDAPATAN ASLI DAERAH (PAD)	Memperkuat Stabilitas Polhukhankam Dan Transformasi Pelayanan Publik	5. Peningkatan Kualitas Tata Kelola Pemerintah dan Pelayanan Publik	Kecamatan Rambang Niru	4 Jenis	2,430,239	Kecamatan Rambang Niru

**Rancangan Akhir Perubahan Rencana Kerja Pemerintah Daerah (RKPD)
Kabupaten Muara Enim
Tahun 2022**

Kode	Urusan/ Bidang Urusan/ Program/ Kegiatan/ Sub Kegiatan	Indikator Program/ Kegiatan/ Sub Kegiatan	Target Akhir Period e RPJMD	Realisasi Capaian RKPD Tahun 2020	Prakiraan Capaian Target RKPD Tahun 2021	Capaian Kinerja dan Kerangka Pendanaan							Kelompok Sasaran	Prakiraan Maju Rencana Tahun 2023		Perangkat Daerah Penanggung Jawab		
						Target 2022		Pagu Indikatif			Lokasi	Sumber Dana		Prioritas			Target	Pagu Indikatif
						Semula	Menjadi	RKPD 2022	APBD 2022	RKPD 2022 Perubahan				Nasional	Daerah			
7.01.01.2.06.08	Fasilitasi Kunjungan Tamu	Jumlah Notulen Rapat				12 Notulen	12 Notulen	21,945,000	21,941,000	21,941,000	Kab. Muara Enim, Rambang Dangku, Tebat Agung	PENDAPATAN ASLI DAERAH (PAD)	Memperkuat Stabilitas Polhukhankam Dan Transformasi Pelayanan Publik	5. Peningkatan Kualitas Tata Kelola Pemerintah dan Pelayanan Publik	Kecamatan Rambang Niru	12 Notulen	24,139,500	Kecamatan Rambang Niru
7.01.01.2.06.09	Penyelenggaraan Rapat Koordinasi dan Konsultasi SKPD	Jumlah Laporan Perjalanan Dinas Ke dalam Daerah Jumlah Laporan perjalanan Dinas Ke Luar Daerah				12 Laporan 12 Laporan	12 Laporan 12 Laporan	178,500,000	178,499,000	187,127,000	Kab. Muara Enim, Rambang Dangku, Semua Kelurahan	PENDAPATAN ASLI DAERAH (PAD)	Memperkuat Stabilitas Polhukhankam Dan Transformasi Pelayanan Publik	5. Peningkatan Kualitas Tata Kelola Pemerintah dan Pelayanan Publik	Kecamatan Rambang Niru	12 Laporan 12 Laporan	196,350,000	Kecamatan Rambang Niru
7.01.01.2.08	Penyediaan Jasa Penunjang Urusan Pemerintahan Daerah	Persentase Dokumen penyediaan jasa penunjang urusan Pemerintan Daerah yang dilaksanakan	%		%	100 %	100 %	140,154,658	140,017,600	146,011,600						100 %	154,170,124	
7.01.01.2.08.01	Penyediaan Jasa Surat Menyurat	Jumlah Dokumen Bermatrai				2 Dokumen	2 Dokumen	2,820,000	2,811,200	2,811,200	Kab. Muara Enim, Rambang Dangku, Tebat Agung	PENDAPATAN ASLI DAERAH (PAD)	Memperkuat Stabilitas Polhukhankam Dan Transformasi Pelayanan Publik	5. Peningkatan Kualitas Tata Kelola Pemerintah dan Pelayanan Publik	Kecamatan Rambang Niru	2 Dokumen	3,102,000	Kecamatan Rambang Niru
7.01.01.2.08.02	Penyediaan Jasa Komunikasi, Sumber Daya Air dan Listrik	Jumlah dan Jenis Penyediaan jasa Komunikasi sumber daya air dan listrik				2 Rekening	2 Rekening	36,000,000	35,996,400	41,990,400	Kab. Muara Enim, Rambang Dangku, Tebat Agung	PENDAPATAN ASLI DAERAH (PAD)	Memperkuat Stabilitas Polhukhankam Dan Transformasi Pelayanan Publik	5. Peningkatan Kualitas Tata Kelola Pemerintah dan Pelayanan Publik	Kecamatan Rambang Niru	2 Rekening	39,600,000	Kecamatan Rambang Niru
7.01.01.2.08.03	Penyediaan Jasa Peralatan dan Perlengkapan Kantor	Jumlah dan jenis peralatan kerja yang disediakan jasa perbaikan				4 Jenis	4 Jenis	11,454,658	11,330,000	11,330,000	Kab. Muara Enim, Rambang Dangku, Tebat Agung	PENDAPATAN ASLI DAERAH (PAD)	Memperkuat Stabilitas Polhukhankam Dan Transformasi Pelayanan Publik	5. Peningkatan Kualitas Tata Kelola Pemerintah dan Pelayanan Publik	Kecamatan Rambang Niru	4 Jenis	12,600,124	Kecamatan Rambang Niru
7.01.01.2.08.04	Penyediaan Jasa Pelayanan Umum Kantor	Jumlah Jasa Tenaga Keamanan dan Kebersihan Kantor				7 Orang	7 Orang	89,880,000	89,880,000	89,880,000	Kab. Muara Enim, Semua Kecamatan Semua Kelurahan	PENDAPATAN ASLI DAERAH (PAD)	Memperkuat Stabilitas Polhukhankam Dan Transformasi Pelayanan Publik	5. Peningkatan Kualitas Tata Kelola Pemerintah dan Pelayanan Publik	Kecamatan Rambang Niru	7 Orang	98,868,000	Kecamatan Rambang Niru
7.01.01.2.09	Pemeliharaan Barang Milik Daerah Penunjang Urusan Pemerintahan Daerah	Persentase Pemeliharaan Barang Milik Daerah Penunjang Urusan Pemerintahan yang dilaksanakan	%		%	100 %	100 %	230,499,068	230,491,832	230,491,832						100 %	253,548,974	

**Rancangan Akhir Perubahan Rencana Kerja Pemerintah Daerah (RKPD)
Kabupaten Muara Enim
Tahun 2022**

Kode	Urusan/ Bidang Urusan/ Program/ Kegiatan/ Sub Kegiatan	Indikator Program/ Kegiatan/ Sub Kegiatan	Target Akhir Period e RPJMD	Realisasi Capaian RKPD Tahun 2020	Prakiraan Capaian Target RKPD Tahun 2021	Capaian Kinerja dan Kerangka Pendanaan								Kelompok Sasaran	Prakiraan Maju Rencana Tahun 2023		Perangkat Daerah Penanggung Jawab	
						Target 2022		Pagu Indikatif			Lokasi	Sumber Dana	Prioritas		Target	Pagu Indikatif		
						Semula	Menjadi	RKPD 2022	APBD 2022	RKPD 2022 Perubahan			Nasional					Daerah
7.01.01.2.09.02	Penyediaan Jasa Pemeliharaan, Biaya Pemeliharaan, Pajak, dan Perizinan Kendaraan Dinas Operasional atau Lapangan	Jumlah dan jenis kendaraan dinas yang disediakan jasa pemeliharaan dan perizinan Jumlah dan jenis kendaraan dinas yang dipelihara secara rutin				1 Unit Mobil 1 Unit Mobil	1 Unit Mobil 1 Unit Mobil	26,298,724	26,291,548	26,291,548	Kab. Muara Enim, Rambang Dangku, Tebat Agung	PENDAPATAN ASLI DAERAH (PAD)	Memperkuat Stabilitas Polhukhankam Dan Transformasi Pelayanan Publik	5. Peningkatan Kualitas Tata Kelola Pemerintah dan Pelayanan Publik	Kecamatan Rambang Niru	1 Unit Mobil 1 Unit Mobil	28,928,596	Kecamatan Rambang Niru
7.01.01.2.09.09	Pemeliharaan/Rehabilitasi Gedung Kantor dan Bangunan Lainnya	Jumlah dan jenis gedung yang direhabilitasi Jumlah dan jenis Gudung kantor yang dipelihara rutin/berkala				1 unit gedung 1 unit Gedung	1 unit gedung 1 unit Gedung	204,200,344	204,200,284	204,200,284	Kab. Muara Enim, Rambang Dangku, Tebat Agung	PENDAPATAN ASLI DAERAH (PAD)	Memperkuat Stabilitas Polhukhankam Dan Transformasi Pelayanan Publik	5. Peningkatan Kualitas Tata Kelola Pemerintah dan Pelayanan Publik	Kecamatan Rambang Niru	1 unit gedung 1 unit Gedung	224,620,378	Kecamatan Rambang Niru
7.01.02	PROGRAM PENYELENGGARAAN PEMERINTAHAN DAN PELAYANAN PUBLIK	Persentase cakupan layanan penunjang urusan pemerintahan kabupaten/kota	%		%	100 %	100 %	121,656,858	593,146,505	593,146,505						100 %	133,822,544	
7.01.02.2.03	Koordinasi Pemeliharaan Prasarana dan Sarana Pelayanan Umum	Persentase Pemeliharaan Prasarana dan Sarana Pelayanan Umum yang dilaksanakan	%		%	100 %	100 %	26,971,100	498,462,800	498,462,800						100 %	29,668,210	
7.01.02.2.03.02	Pelaksanaan Pemeliharaan Prasarana dan Fasilitas Pelayanan Umum yang Melibatkan Pihak Swasta	Jumlah Lampu Jalan Yang diperbaiki				25 Titik	25 Titik	26,971,100	498,462,800	498,462,800	Kab. Muara Enim, Rambang Dangku, Semua Kelurahan	PENDAPATAN ASLI DAERAH (PAD)	Memperkuat Stabilitas Polhukhankam Dan Transformasi Pelayanan Publik	5. Peningkatan Kualitas Tata Kelola Pemerintah dan Pelayanan Publik	Desa Dalam Kecamatan Rambang Niru	25 Titik	29,668,210	Kecamatan Rambang Niru
7.01.02.2.04	Pelaksanaan Urusan Pemerintahan yang Dilimpahkan kepada Camat	Persentase Pelaksanaan Urusan Pemerintahan yang Dilimpahkan kepada Camat yang dilaksanakan	%		%	100 %	100 %	94,685,758	94,683,705	94,683,705						100 %	104,154,334	
7.01.02.2.04.02	Pelaksanaan Urusan Pemerintahan yang terkait dengan Nonperizinan	Jumlah Dokumen Perizinan yang diterbitkan				10 Dokumen	10 Dokumen	35,900,437	35,899,238	35,899,238	Kab. Muara Enim, Rambang Dangku, Semua Kelurahan	PENDAPATAN ASLI DAERAH (PAD)	Memperkuat Stabilitas Polhukhankam Dan Transformasi Pelayanan Publik	5. Peningkatan Kualitas Tata Kelola Pemerintah dan Pelayanan Publik	Desa Dalam Kecamatan Rambang Niru	10 Dokumen	39,490,481	Kecamatan Rambang Niru
7.01.02.2.04.03	Pelaksanaan Urusan Pemerintahan yang terkait dengan Kewenangan Lain yang Dilimpahkan	Jumlah Dokumen Kependudukan yang disediakan				6 Dokumen	6 Dokumen	58,785,321	58,784,467	58,784,467	Kab. Muara Enim, Rambang Dangku, Semua Kelurahan	PENDAPATAN ASLI DAERAH (PAD)	Memperkuat Stabilitas Polhukhankam Dan Transformasi Pelayanan Publik	5. Peningkatan Kualitas Tata Kelola Pemerintah dan Pelayanan Publik	Desa Dalam Kecamatan Rambang Niru	6 Dokumen	64,663,853	Kecamatan Rambang Niru

**Rancangan Akhir Perubahan Rencana Kerja Pemerintah Daerah (RKPD)
Kabupaten Muara Enim
Tahun 2022**

Kode	Urusan/ Bidang Urusan/ Program/ Kegiatan/ Sub Kegiatan	Indikator Program/ Kegiatan/ Sub Kegiatan	Target Akhir Period e RPJMD	Realisasi Capaian RKPD Tahun 2020	Prakiraan Capaian Target RKPD Tahun 2021	Capaian Kinerja dan Kerangka Pendanaan							Kelompok Sasaran	Prakiraan Maju Rencana Tahun 2023		Perangkat Daerah Penanggung Jawab		
						Target 2022		Pagu Indikatif			Lokasi	Sumber Dana		Prioritas			Target	Pagu Indikatif
						Semula	Menjadi	RKPD 2022	APBD 2022	RKPD 2022 Perubahan				Nasional	Daerah			
7 01 03	PROGRAM PEMBERDAYAAN MASYARAKAT DESA DAN KELURAHAN	Persentase cakupan layanan penunjang urusan pemerintahan kabupaten/kota	%		%	100 %	100 %	490,144,779	488,689,210	528,138,770					100 %	537,179,257		
7 01 03	2.0 1 Koordinasi Kegiatan Pemberdayaan Desa	Persentase Pemberdayaan Lembaga Kemasyarakatan Tingkat Kecamatan yang dilaksanakan	%		%	100 %	100 %	490,144,779	488,689,210	528,138,770					100 %	537,179,257		
7 01 03	2.0 1 01 Peningkatan Partisipasi Masyarakat dalam Forum Musyawarah Perencanaan Pembangunan di Desa	Jumlah Peserta Musrenbang Kecamatan				100 Orang	100 Orang	47,608,990	47,607,877	47,607,877	Kab. Muara Enim, Rambang Dangku, Semua Kelurahan	PENDAPATAN ASLI DAERAH (PAD)	Memperkuat Stabilitas Polhukhankam Dan Transformasi Pelayanan Publik	5. Peningkatan Kualitas Tata Kelola Pemerintah dan Pelayanan Publik	Desa dalam Kecamatan Rambang Niru	100 Orang	52,369,889	Kecamatan Rambang Niru
7 01 03	2.0 1 03 Peningkatan Efektifitas Kegiatan Pemberdayaan Masyarakat di Wilayah Kecamatan	Jumlah Anggota Paskibra Yang Dibina Jumlah Cabang MTQ yang diperlombakan Jumlah Desa Yang Menarapkan TTG Jumlah Desa yang Menerapkan Cinta Kebersihan Lingkungan Jumlah Desa yang termasuk kedalam katagori terbersih dan jumlah Desa binaan Jumlah Inovasi Daerah Jumlah Kegiatan Bunga Desa Yang Dilaksanakan Jumlah Kegiatan safari Ramadan Jumlah Kelompok Binaan Jumlah PKK Desa yang Aktif				30 Orang 5 Cabang 16 Desa 16 Desa 6 Desa 1 inovasi 4 Kegiatan 1 Kegiatan 2 kelompok 16 Desa	30 Orang 5 Cabang 16 Desa 16 Desa 6 Desa 1 inovasi 4 Kegiatan 1 Kegiatan 2 kelompok 16 Desa	442,535,789	441,081,333	480,530,893	Kab. Muara Enim, Rambang Dangku, Semua Kelurahan	PENDAPATAN ASLI DAERAH (PAD)	Memperkuat Stabilitas Polhukhankam Dan Transformasi Pelayanan Publik	5. Peningkatan Kualitas Tata Kelola Pemerintah dan Pelayanan Publik	Desa dalam Kecamatan Rambang Niru	30 Orang 5 Cabang 16 Desa 16 Desa 6 Desa 1 inovasi 4 Kegiatan 1 Kegiatan 2 kelompok 16 Desa	484,809,368	Kecamatan Rambang Niru
7 01 06	PROGRAM PEMBINAAN DAN PENGAWASAN PEMERINTAHAN DESA	Persentase cakupan layanan penunjang urusan pemerintahan kabupaten/kota	%		%	100 %	100 %	71,529,914	71,526,942	71,526,942					100 %	78,682,905		
7 01 06	2.0 1 Fasilitasi, Rekomendasi dan Koordinasi Pembinaan dan Pengawasan Pemerintahan Desa	Persentase Koordinasi Penerapan dan Penegakan Peraturan Daerah dan Peraturan Kepala Daerah yang dilaksanakan	%		%	100 %	100 %	71,529,914	71,526,942	71,526,942					100 %	78,682,905		

**Rancangan Akhir Perubahan Rencana Kerja Pemerintah Daerah (RKPD)
Kabupaten Muara Enim
Tahun 2022**

Kode	Urusan/ Bidang Urusan/ Program/ Kegiatan/ Sub Kegiatan	Indikator Program/ Kegiatan/ Sub Kegiatan	Target Akhir Period e RPJMD	Realisasi Capaian RKPD Tahun 2020	Prakiraan Capaian Target RKPD Tahun 2021	Capaian Kinerja dan Kerangka Pendanaan					Kelompok Sasaran	Prakiraan Maju Rencana Tahun 2023		Perangkat Daerah Penanggung Jawab				
						Target 2022		Pagu Indikatif				Lokasi	Sumber Dana		Prioritas		Target	Pagu Indikatif
						Semula	Menjadi	RKPD 2022	APBD 2022	RKPD 2022 Perubahan					Nasional	Daerah		
7 01 06 2.0 1 11	Fasilitasi Penyelenggaraan Ketenteraman dan Ketertiban Umum	Jumlah peserta Pelatihan Dan Sosialisasi				80 Orang	80 Orang	46,654,970	46,653,322	46,653,322	Kab. Muara Enim, Rambang Dangku, Semua Kelurahan	PENDAPATAN ASLI DAERAH (PAD)	Memperkuat Stabilitas Polhukhankam Dan Transformasi Pelayanan Publik	5. Peningkatan Kualitas Tata Kelola Pemerintah dan Pelayanan Publik	Desa dalam Kecamatan Rambang Niru	80 Orang	51,320,467	Kecamatan Rambang Niru
7 01 06 2.0 1 18	Koordinasi Pelaksanaan Pembangunan Kawasan Perdesaan di Wilayah Kecamatan	Jumlah Desa Yang Difasilitasi penyusunan laporan				16 Desa	16 Desa	24,874,944	24,873,620	24,873,620	Kab. Muara Enim, Rambang Dangku, Semua Kelurahan	PENDAPATAN ASLI DAERAH (PAD)	Memperkuat Stabilitas Polhukhankam Dan Transformasi Pelayanan Publik	5. Peningkatan Kualitas Tata Kelola Pemerintah dan Pelayanan Publik	Desa dalam Kecamatan Rambang Niru	16 Desa	27,362,438	Kecamatan Rambang Niru
TOTAL								3,593,746,889	4,093,747,258	4,185,837,910							3,951,141,578	

**Rancangan Akhir Perubahan Rencana Kerja Pemerintah Daerah (RKPD)
Kabupaten Muara Enim
Tahun 2022**

Kode	Urusan/ Bidang Urusan/ Program/ Kegiatan/ Sub Kegiatan	Indikator Program/ Kegiatan/ Sub Kegiatan	Target Akhir Periode RPJMD	Realisasi Capaian RKPD Tahun 2020	Prakiraan Capaian Target RKPD Tahun 2021	Capaian Kinerja dan Kerangka Pendanaan								Kelompok Sasaran	Prakiraan Maju Rencana Tahun 2023		Perangkat Daerah Penanggung Jawab	
						Target 2022		Pagu Indikatif			Lokasi	Sumber Dana	Prioritas		Target	Pagu Indikatif		
						Semula	Menjadi	RKPD 2022	APBD 2022	RKPD 2022 Perubahan			Nasional					Daerah
7.01.01.2.03.05	Rekonsiliasi dan Penyusunan Laporan Barang Milik Daerah pada SKPD							4,650,000	4,650,000	4,650,000	Kab. Muara Enim, Lubai, Semua Kelurahan	Dana Transfer Umum-Dana Alokasi Umum	Memperkuat Ketahanan Ekonomi Untuk Pertumbuhan Yang Berkualitas dan Berkeadilan	5. Peningkatan Kualitas Tata Kelola Pemerintah dan Pelayanan Publik	Meningkatkan Administrasi dan Pengamanan Barang Milik Daerah di Lingkungan Kecamatan Lubai		5,500,000	Kecamatan Lubai
7.01.01.2.05	Administrasi Kepegawaian Perangkat Daerah	Jumlah Aparatur yang mengikuti pendidikan dan pelatihan Jumlah Pelaksanaan Kegiatan Bimbingan Mental Kerohanian	Orang Kegiatan		Orang Kegiatan	2 Orang 1 Kegiatan	2 Orang 1 Kegiatan	8,150,000	8,140,000	14,140,000						2 Orang 1 Kegiatan	9,000,000	
7.01.01.2.05.09	Pendidikan dan Pelatihan Pegawai Berdasarkan Tugas dan Fungsi							6,000,000	6,000,000	12,000,000	Kab. Muara Enim, Lubai, Semua Kelurahan	Dana Transfer Umum-Dana Alokasi Umum		5. Peningkatan Kualitas Tata Kelola Pemerintah dan Pelayanan Publik	Meningkatkan Kualitas dan Pengetahuan Aparatur Pemerintahan Kecamatan		6,000,000	Kecamatan Lubai
7.01.01.2.05.10	Sosialisasi Peraturan Perundang-Undangan							2,150,000	2,140,000	2,140,000	Kab. Muara Enim, Lubai, Semua Kelurahan	Dana Transfer Umum-Dana Alokasi Umum		5. Peningkatan Kualitas Tata Kelola Pemerintah dan Pelayanan Publik	Meningkatkan Kualitas dan Pengetahuan Aparatur Pemerintahan Kecamatan		3,000,000	Kecamatan Lubai
7.01.01.2.06	Administrasi Umum Perangkat Daerah	Jumlah dan Jenis Kebutuhan ATK Rutin Kantor Jumlah Kebutuhan Barang Cetak dan pengganda Jumlah Kendaraan Dinas Roda 4 yang dipenuhi kebutuhan BBM Jumlah Komponen Listrik Bangunan Kantor Jumlah Laporan Perjalanan Dinas Jumlah Notulen Rapat Jumlah Peralatan dan Perlengkapan Gedung Kantor yang tersedia	Jenis unit Jenis Laporan Notulen Unit		Jenis unit Jenis Laporan Notulen Unit	35 Jenis 35 Jenis 7 Jenis 7 Jenis 1 unit 1 unit 15 Jenis 15 Jenis 168 Laporan 168 Laporan 14 Notulen 14 Notulen 8 Unit 8 Unit		253,050,097	333,285,449	485,997,853						35 Jenis 7 Jenis 1 unit 15 Jenis 168 Laporan 14 Notulen 8 Unit	274,500,000	

**Rancangan Akhir Perubahan Rencana Kerja Pemerintah Daerah (RKPD)
Kabupaten Muara Enim
Tahun 2022**

Kode	Urusan/ Bidang Urusan/ Program/ Kegiatan/ Sub Kegiatan	Indikator Program/ Kegiatan/ Sub Kegiatan	Target Akhir Periode RPJMD	Realisasi Capaian RKPD Tahun 2020	Prakiraan Capaian Target RKPD Tahun 2021	Capaian Kinerja dan Kerangka Pendanaan							Kelompok Sasaran	Prakiraan Maju Rencana Tahun 2023		Perangkat Daerah Penanggung Jawab		
						Target 2022		Pagu Indikatif			Lokasi	Sumber Dana		Prioritas			Target	Pagu Indikatif
						Semula	Menjadi	RKPD 2022	APBD 2022	RKPD 2022 Perubahan				Nasional	Daerah			
7.01.01.2.06.01	Penyediaan Komponen Instalasi Listrik/Penerangan Bangunan Kantor							9,035,097	34,034,200	84,034,200	Kab. Muara Enim, Lubai, Semua Kelurahan	Dana Transfer Umum-Dana Alokasi Umum	Memperkuat Ketahanan Ekonomi Untuk Pertumbuhan Yang Berkualitas dan Berkeadilan	5. Peningkatan Kualitas Tata Kelola Pemerintah dan Pelayanan Publik	Penyediaan Fasilitas Penunjang dalam administrasi pelayanan publik di wilayah kecamatan		10,000,000	Kecamatan Lubai
7.01.01.2.06.02	Penyediaan Peralatan dan Perlengkapan Kantor	Jumlah peralatan dan perlengkapan kantor yang tersedia				5 Jenis	5 Jenis	30,000,000	84,947,817	161,233,717	Kab. Muara Enim, Lubai, Semua Kelurahan	Dana Transfer Umum-Dana Alokasi Umum	Memperkuat Ketahanan Ekonomi Untuk Pertumbuhan Yang Berkualitas dan Berkeadilan	5. Peningkatan Kualitas Tata Kelola Pemerintah dan Pelayanan Publik	Penyediaan Fasilitas Penunjang dalam administrasi pelayanan publik di wilayah kecamatan	5 Jenis	35,000,000	Kecamatan Lubai
7.01.01.2.06.04	Penyediaan Bahan Logistik Kantor							30,250,000	30,248,924	26,675,428	Kab. Muara Enim, Lubai, Semua Kelurahan	Dana Transfer Umum-Dana Alokasi Umum	Memperkuat Ketahanan Ekonomi Untuk Pertumbuhan Yang Berkualitas dan Berkeadilan	5. Peningkatan Kualitas Tata Kelola Pemerintah dan Pelayanan Publik	Penyediaan Fasilitas Penunjang dalam administrasi pelayanan publik di wilayah kecamatan		32,000,000	Kecamatan Lubai
7.01.01.2.06.05	Penyediaan Barang Cetak dan Penggandaan							11,000,000	11,296,508	11,296,508	Kab. Muara Enim, Lubai, Semua Kelurahan	Dana Transfer Umum-Dana Alokasi Umum	Memperkuat Ketahanan Ekonomi Untuk Pertumbuhan Yang Berkualitas dan Berkeadilan	5. Peningkatan Kualitas Tata Kelola Pemerintah dan Pelayanan Publik	Penyediaan Fasilitas Penunjang dalam administrasi pelayanan publik di wilayah kecamatan		13,000,000	Kecamatan Lubai
7.01.01.2.06.08	Fasilitasi Kunjungan Tamu							49,000,000	49,000,000	49,000,000	Kab. Muara Enim, Lubai, Semua Kelurahan	Dana Transfer Umum-Dana Alokasi Umum	Memperkuat Ketahanan Ekonomi Untuk Pertumbuhan Yang Berkualitas dan Berkeadilan	5. Peningkatan Kualitas Tata Kelola Pemerintah dan Pelayanan Publik	Penyediaan Fasilitas Penunjang dalam administrasi pelayanan publik di wilayah kecamatan		49,000,000	Kecamatan Lubai
7.01.01.2.06.09	Penyelenggaraan Rapat Koordinasi dan Konsultasi SKPD							123,765,000	123,758,000	153,758,000	Kab. Muara Enim, Lubai, Semua Kelurahan	Dana Transfer Umum-Dana Alokasi Umum	Memperkuat Ketahanan Ekonomi Untuk Pertumbuhan Yang Berkualitas dan Berkeadilan	5. Peningkatan Kualitas Tata Kelola Pemerintah dan Pelayanan Publik	Penyediaan Fasilitas Penunjang dalam administrasi pelayanan publik di wilayah kecamatan		135,500,000	Kecamatan Lubai

**Rancangan Akhir Perubahan Rencana Kerja Pemerintah Daerah (RKPD)
Kabupaten Muara Enim
Tahun 2022**

Kode	Urusan/ Bidang Urusan/ Program/ Kegiatan/ Sub Kegiatan	Indikator Program/ Kegiatan/ Sub Kegiatan	Target Akhir Periode RPJMD	Realisasi Capaian RKPD Tahun 2020	Prakiraan Capaian Target RKPD Tahun 2021	Capaian Kinerja dan Kerangka Pendanaan						Kelompok Sasaran	Prakiraan Maju Rencana Tahun 2023		Perangkat Daerah Penanggung Jawab			
						Target 2022		Pagu Indikatif			Lokasi		Sumber Dana	Prioritas		Target	Pagu Indikatif	
						Semula	Menjadi	RKPD 2022	APBD 2022	RKPD 2022 Perubahan				Nasional				Daerah
7.01.01.2.07	Pengadaan Barang Milik Daerah Penunjang Urusan Pemerintah Daerah	Jumlah dan Jenis Mebeleur yang di adakan	Jenis		Jenis	3 Jenis	3 Jenis	35,000,000	34,813,200	168,265,112				3 Jenis	105,000,000			
7.01.01.2.07.05	Pengadaan Mebel							35,000,000	34,813,200	108,265,312	Kab. Muara Enim, Lubai, Semua Kelurahan	Dana Transfer Umum-Dana Alokasi Umum		5. Peningkatan Kualitas Tata Kelola Pemerintah dan Pelayanan Publik	Kebutuhan Mebeleur Kantor	40,000,000	Kecamatan Lubai	
7.01.01.2.07.09	Pengadaan Gedung Kantor atau Bangunan Lainnya	Tersedianya Bangunan Gedung Parkiran Kantor					1 Unit	0	0	59,999,800	Kab. Muara Enim, Lubai, Beringin	Dana Transfer Umum-Dana Alokasi Umum		5. Peningkatan Kualitas Tata Kelola Pemerintah dan Pelayanan Publik	Kebutuhan Mebeleur Kantor	1 Unit	65,000,000	Kecamatan Lubai
7.01.01.2.08	Penyediaan Jasa Penunjang Urusan Pemerintahan Daerah	Jumlah Materai yang disediakan Jumlah Peralatan Kebersihan Kantor yang disediakan Jumlah Rekening Listrik yang dibayarkan Jumlah Tenaga Kemanan dan Kebersihan Kantor	Materai Jenis Rekening Orang		Materai Jenis Rekening Orang	1000 Materai 20 Jenis 3 Rekening 4 Orang	1000 Materai 20 Jenis 3 Rekening 4 Orang	61,348,000	61,652,680	73,097,680					1000 Materai 20 Jenis 3 Rekening 4 Orang	68,000,000		
7.01.01.2.08.01	Penyediaan Jasa Surat Menyurat							4,500,000	4,495,600	6,735,600	Kab. Muara Enim, Lubai, Semua Kelurahan	Dana Transfer Umum-Dana Alokasi Umum		5. Peningkatan Kualitas Tata Kelola Pemerintah dan Pelayanan Publik	Pemenuhan Jasa dan Kebutuhan Operasional Kantor	4,500,000	Kecamatan Lubai	
7.01.01.2.08.02	Penyediaan Jasa Komunikasi, Sumber Daya Air dan Listrik							14,348,000	14,347,500	19,342,500	Kab. Muara Enim, Lubai, Semua Kelurahan	Dana Transfer Umum-Dana Alokasi Umum		5. Peningkatan Kualitas Tata Kelola Pemerintah dan Pelayanan Publik	Pemenuhan Jasa dan Kebutuhan Operasional Kantor	15,000,000	Kecamatan Lubai	
7.01.01.2.08.03	Penyediaan Jasa Peralatan dan Perlengkapan Kantor							7,500,000	7,499,580	8,499,580	Kab. Muara Enim, Lubai, Semua Kelurahan	Dana Transfer Umum-Dana Alokasi Umum		5. Peningkatan Kualitas Tata Kelola Pemerintah dan Pelayanan Publik	Pemenuhan Jasa dan Kebutuhan Operasional Kantor	8,500,000	Kecamatan Lubai	
7.01.01.2.08.04	Penyediaan Jasa Pelayanan Umum Kantor							35,000,000	35,310,000	38,520,000	Kab. Muara Enim, Lubai, Semua Kelurahan	Dana Transfer Umum-Dana Alokasi Umum		5. Peningkatan Kualitas Tata Kelola Pemerintah dan Pelayanan Publik	Pemenuhan Jasa dan Kebutuhan Operasional Kantor	40,000,000	Kecamatan Lubai	

**Rancangan Akhir Perubahan Rencana Kerja Pemerintah Daerah (RKPD)
Kabupaten Muara Enim
Tahun 2022**

Kode	Urusan/ Bidang Urusan/ Program/ Kegiatan/ Sub Kegiatan	Indikator Program/ Kegiatan/ Sub Kegiatan	Target Akhir Period e RPJMD	Realisasi Capaian RKPD Tahun 2020	Prakiraan Capaian Target RKPD Tahun 2021	Capaian Kinerja dan Kerangka Pendanaan								Kelompok Sasaran	Prakiraan Maju Rencana Tahun 2023		Perangkat Daerah Penanggung Jawab	
						Target 2022		Pagu Indikatif			Lokasi	Sumber Dana	Prioritas		Target	Pagu Indikatif		
						Semula	Menjadi	RKPD 2022	APBD 2022	RKPD 2022 Perubahan			Nasional					Daerah
7 01 01 2.0 9	Pemeliharaan Barang Milik Daerah Penunjang Urusan Pemerintahan Daerah	Jumlah dan jenis peralatan mesin yang dipelihara Jumlah Gedung Kantor yang terpelihara Jumlah Kendaraan Dinas yang di pelihara perizinan dan pemakaiannya Jumlah Mebeleur yang terpelihara	Jenis Unit Unit Unit		Jenis Unit Unit Unit	2 Jenis 1 Unit 2 Unit 10 Unit	2 Jenis 1 Unit 2 Unit 10 Unit	88,444,440	278,022,930	544,322,929				2 Jenis 1 Unit 2 Unit 10 Unit	142,000,000			
7 01 01 2.0 9 02	Penyediaan Jasa Pemeliharaan, Biaya Pemeliharaan, Pajak, dan Perizinan Kendaraan Dinas Operasional atau Lapangan							27,944,440	27,940,130	16,240,130	Kab. Muara Enim, Lubai, Semua Kelurahan	Dana Transfer Umum- Dana Alokasi Umum	Memperkuat Infrastruktur Untuk Mendukung Pengembangan Ekonomi Dan Pelayanan Dasar	5. Peningkatan Kualitas Tata Kelola Pemerintah dan Pelayanan Publik	Penyediaan Kelengkap an Barang Milik daerah	30,000,000	Kecamatan Lubai	
7 01 01 2.0 9 06	Pemeliharaan Peralatan dan Mesin Lainnya							7,500,000	7,120,000	8,120,000	Kab. Muara Enim, Lubai, Semua Kelurahan	Dana Transfer Umum- Dana Alokasi Umum	Memperkuat Infrastruktur Untuk Mendukung Pengembangan Ekonomi Dan Pelayanan Dasar	5. Peningkatan Kualitas Tata Kelola Pemerintah dan Pelayanan Publik	Penyediaan Kelengkap an Barang Milik daerah	8,000,000	Kecamatan Lubai	
7 01 01 2.0 9 09	Pemeliharaan/Reh abilitasi Gedung Kantor dan Bangunan Lainnya							50,000,000	239,962,800	519,962,799	Kab. Muara Enim, Lubai, Semua Kelurahan		Memperkuat Infrastruktur Untuk Mendukung Pengembangan Ekonomi Dan Pelayanan Dasar	5. Peningkatan Kualitas Tata Kelola Pemerintah dan Pelayanan Publik	Penyediaan Kelengkap an Barang Milik daerah	100,000,000	Kecamatan Lubai	
7 01 02	PROGRAM PENYELENGGARA AN PEMERINTAHAN DAN PELAYANAN PUBLIK	0 Persentase Penyelenggaraan Pemerintahan dan Pelayanan Publik	0 0		0 0	00 00	00 00	119,472,000	329,550,900	149,571,900					00 00	132,000,000		
7 01 02 2.0 3	Koordinasi Pemeliharaan Prasarana dan Sarana Pelayanan Umum	Jumlah lampu Jalan yang terpelihara	Titik		Titik	50 Titik	50 Titik	59,900,000	269,979,000	90,000,000					50 Titik	65,000,000		
7 01 02 2.0 3 02	Pelaksanaan Pemeliharaan Prasarana dan Fasilitas Pelayanan Umum yang Melibatkan Pihak Swasta							59,900,000	269,979,000	90,000,000	Kab. Muara Enim, Lubai, Semua Kelurahan	Dana Transfer Umum- Dana Alokasi Umum		5. Peningkatan Kualitas Tata Kelola Pemerintah dan Pelayanan Publik	Kebutuhan Pemeliharaan Penerangan Jalan Umum di wilayah kecamatan lubai	65,000,000	Kecamatan Lubai	

**Rancangan Akhir Perubahan Rencana Kerja Pemerintah Daerah (RKPD)
Kabupaten Muara Enim
Tahun 2022**

Kode	Urusan/ Bidang Urusan/ Program/ Kegiatan/ Sub Kegiatan	Indikator Program/ Kegiatan/ Sub Kegiatan	Target Akhir Period e RPJMD	Realisasi Capaian RKPD Tahun 2020	Prakiraan Capaian Target RKPD Tahun 2021	Capaian Kinerja dan Kerangka Pendanaan							Kelompok Sasaran	Prakiraan Maju Rencana Tahun 2023		Perangkat Daerah Penanggung Jawab		
						Target 2022		Pagu Indikatif			Lokasi	Sumber Dana		Prioritas			Target	Pagu Indikatif
						Semula	Menjadi	RKPD 2022	APBD 2022	RKPD 2022 Perubahan				Nasional	Daerah			
7 01 02 2.0 4	Pelaksanaan Urusan Pemerintahan yang Dilimpahkan kepada Camat	Jumlah Dokumen Kependudukan yang diterbitkan Kegiatan Penerbitan Dokumen Non Perizinan Kegiatan Penerbitan Dokumen Perizinan Non Usaha	Dokumen Kegiatan Kegiatan		Dokumen Kegiatan Kegiatan	6 Dokumen 1 Kegiatan 1 Kegiatan	6 Dokumen 1 Kegiatan 1 Kegiatan	59,572,000	59,571,900	59,571,900				6 Dokumen 1 Kegiatan 1 Kegiatan	67,000,000			
7 01 02 2.0 4 01	Pelaksanaan Urusan Pemerintahan yang terkait dengan Pelayanan Perizinan Non Usaha							10,000,000	9,999,900	9,999,900	Kab. Muara Enim, Lubai, Semua Kelurahan	Dana Transfer Umum- Dana Alokasi Umum		5. Peningkatan Kualitas Tata Kelola Pemerintah dan Pelayanan Publik	Pelayanan Publik di Lingkunga n Kecamatan	12,000,000	Kecamatan Lubai	
7 01 02 2.0 4 02	Pelaksanaan Urusan Pemerintahan yang terkait dengan Nonperizinan							18,000,000	18,000,000	18,000,000	Kab. Muara Enim, Lubai, Semua Kelurahan	Dana Transfer Umum- Dana Alokasi Umum		5. Peningkatan Kualitas Tata Kelola Pemerintah dan Pelayanan Publik	Pelayanan Publik di Lingkunga n Kecamatan	20,000,000	Kecamatan Lubai	
7 01 02 2.0 4 03	Pelaksanaan Urusan Pemerintahan yang terkait dengan Kewenangan Lain yang Dilimpahkan							31,572,000	31,572,000	31,572,000	Kab. Muara Enim, Lubai, Semua Kelurahan	Dana Transfer Umum- Dana Alokasi Umum		5. Peningkatan Kualitas Tata Kelola Pemerintah dan Pelayanan Publik	Pelayanan Publik di Lingkunga n Kecamatan	35,000,000	Kecamatan Lubai	
7 01 03	PROGRAM PEMBERDAYAAN MASYARAKAT DESA DAN KELURAHAN	Persentase Pemberdayaan Masyarakat Desa dan Kelurahan	0		0	0 0	0 0	253,906,867	273,906,608	268,806,608					0 0	270,000,000		
7 01 03 2.0 1	Koordinasi Kegiatan Pemberdayaan Desa	Jumlah Anggota Paskibra yang dibina Jumlah Cabang MTQ yang di lombakan Jumlah Desa yang dibina Jumlah Inovasi yang di kembangkan Jumlah Peserta Musrenbang Jumlah PKK Desa yang dibina Jumlah Teknologi yang dilombakan	Orang Cabang Desa Inovasi Orang PKK Desa Teknologi		Orang Cabang Desa Inovasi Orang PKK Desa Teknologi	30 Orang 5 Cabang 10 Desa 1 Inovasi 30 Orang 10 PKK Desa 1 Teknologi	30 Orang 5 Cabang 10 Desa 1 Inovasi 30 Orang 10 PKK Desa 1 Teknologi	253,906,867	273,906,608	268,806,608				30 Orang 5 Cabang 10 Desa 1 Inovasi 30 Orang 10 PKK Desa 1 Teknologi	270,000,000			

**Rancangan Akhir Perubahan Rencana Kerja Pemerintah Daerah (RKPD)
Kabupaten Muara Enim
Tahun 2022**

Kode	Urusan/ Bidang Urusan/ Program/ Kegiatan/ Sub Kegiatan	Indikator Program/ Kegiatan/ Sub Kegiatan	Target Akhir Periode RPJMD	Realisasi Capaian RKPD Tahun 2020	Prakiraan Capaian Target RKPD Tahun 2021	Capaian Kinerja dan Kerangka Pendanaan						Kelompok Sasaran	Prakiraan Maju Rencana Tahun 2023		Perangkat Daerah Penanggung Jawab			
						Target 2022		Pagu Indikatif			Lokasi		Sumber Dana	Prioritas		Target	Pagu Indikatif	
						Semula	Menjadi	RKPD 2022	APBD 2022	RKPD 2022 Perubahan				Nasional				Daerah
7 01 03 2.0 1 01	Peningkatan Partisipasi Masyarakat dalam Forum Musyawarah Perencanaan Pembangunan di Desa							18,380,000	18,380,000	18,380,000	Kab. Muara Enim, Lubai, Semua Kelurahan	Dana Transfer Umum-Dana Alokasi Umum	Meningkatkan Sumber Daya Manusia Yang Berkualitas Dan Berdaya Saing	5. Peningkatan Kualitas Tata Kelola Pemerintah dan Pelayanan Publik	Meningkatkan Kualitas dan Partisipasi Masyarakat dalam Pembangunan di Wilayah Kecamatan Lubai	20,000,000	Kecamatan Lubai	
7 01 03 2.0 1 03	Peningkatan Efektifitas Kegiatan Pemberdayaan Masyarakat di Wilayah Kecamatan							235,526,867	255,526,608	250,426,608	Kab. Muara Enim, Lubai, Semua Kelurahan	Dana Transfer Umum-Dana Alokasi Umum	Meningkatkan Sumber Daya Manusia Yang Berkualitas Dan Berdaya Saing	5. Peningkatan Kualitas Tata Kelola Pemerintah dan Pelayanan Publik	Meningkatkan Kualitas dan Partisipasi Masyarakat dalam Pembangunan di Wilayah Kecamatan Lubai	250,000,000	Kecamatan Lubai	
7 01 06	PROGRAM PEMBINAAN DAN PENGAWASAN PEMERINTAHAN DESA	Persentase Pembinaan dan Pengawasan Pemerintahan Desa	persen		persen	80 persen	80 persen	261,125,000	261,124,472	168,124,472					80 persen	277,500,000		
7 01 06 2.0 1	Fasilitas, Rekomendasi dan Koordinasi Pembinaan dan Pengawasan Pemerintahan Desa	Jumlah Desa yang termonitoring Dana DD dan ADD Jumlah Personil dan Operasional Kegiatan DAMKAR	Desa Orang		Desa Orang	10 Desa 10 Orang	10 Desa 10 Orang	261,125,000	261,124,472	168,124,472					10 Desa 10 Orang	277,500,000		
7 01 06 2.0 1 11	Fasilitasi Penyelenggaraan Ketenteraman dan Ketertiban Umum							255,000,000	254,999,672	161,999,672	Kab. Muara Enim, Lubai, Semua Kelurahan	Dana Transfer Umum-Dana Alokasi Umum	Memperkuat Stabilitas Polhukhankam Dan Transformasi Pelayanan Publik	5. Peningkatan Kualitas Tata Kelola Pemerintah dan Pelayanan Publik	Pelaksanaan Pembangunan Kawasan Perdesaan dan Ketentraman di Wilayah Kecamatan	270,000,000	Kecamatan Lubai	
7 01 06 2.0 1 18	Koordinasi Pelaksanaan Pembangunan Kawasan Perdesaan di Wilayah Kecamatan							6,125,000	6,124,800	6,124,800	Kab. Muara Enim, Lubai, Semua Kelurahan	Dana Transfer Umum-Dana Alokasi Umum	Memperkuat Stabilitas Polhukhankam Dan Transformasi Pelayanan Publik	5. Peningkatan Kualitas Tata Kelola Pemerintah dan Pelayanan Publik	Pelaksanaan Pembangunan Kawasan Perdesaan dan Ketentraman di Wilayah Kecamatan	7,500,000	Kecamatan Lubai	
TOTAL								2,617,557,799	3,117,557,434	3,172,943,088						2,817,961,395		

**Rancangan Akhir Perubahan Rencana Kerja Pemerintah Daerah (RKPD)
Kabupaten Muara Enim
Tahun 2022**

Kode	Urusan/ Bidang Urusan/ Program/ Kegiatan/ Sub Kegiatan	Indikator Program/ Kegiatan/ Sub Kegiatan	Target Akhir Periode RPJMD	Realisasi Capaian RKPD Tahun 2020	Prakiraan Capaian Target RKPD Tahun 2021	Capaian Kinerja dan Kerangka Pendanaan							Kelompok Sasaran	Prakiraan Maju Rencana Tahun 2023		Perangkat Daerah Penanggung Jawab								
						Target 2022		Pagu Indikatif			Lokasi	Sumber Dana		Prioritas			Target	Pagu Indikatif						
						Semula	Menjadi	RKPD 2022	APBD 2022	RKPD 2022 Perubahan				Nasional	Daerah									
7						UNSUR KEWILAYAHAN																		
7	01								3,972,472,036	4,472,471,744	4,800,128,757					4,649,500,000								
7	01	01				PROGRAM PENUNJANG URUSAN PEMERINTAHAN DAERAH KABUPATEN/KOTA	Persentase Cakupan Layanan Penunjang Urusan Pemerintahan Daerah Kabupaten/Kota	persen		persen	80 persen	80 persen	3,084,736,437	3,468,239,028	3,746,729,799		80 persen	3,567,500,000						
7	01	01	2.0			Perencanaan, Penganggaran, dan Evaluasi Kinerja Perangkat Daerah	Jumlah Dokumen DPA SKPD Jumlah Dokumen Evaluasi Kinerja Perangkat Daerah AKIP JUmlah Dokumen RKA SKPD Persentase capaian sasaran sesuai target	Dokumen Dokumen Dokumen %		Dokumen Dokumen Dokumen %	6 Dokumen 6 Dokumen 6 Dokumen 80 %	6 Dokumen 6 Dokumen 6 Dokumen 80 %	10,729,664	10,729,204	5,237,204		6 Dokumen 6 Dokumen 6 Dokumen 80 %	14,000,000						
7	01	01	2.0			02	Koordinasi dan Penyusunan Dokumen RKA-SKPD				6 dokumen	1 dokumen	3,149,868	3,149,768	1,949,768	Kab. Muara Enim, Rambang, Sugih Waras	Dana Transfer Umum-Dana Alokasi Umum		5. Peningkatan Kualitas Tata Kelola Pemerintah dan Pelayanan Publik	Kantor Camat Rambang	1 dokumen	4,500,000	Kecamatan Rambang	
7	01	01	2.0			04	Koordinasi dan Penyusunan DPA-SKPD				6 dokumen	6 dokumen	3,149,868	3,149,768	2,099,768	Kab. Muara Enim, Rambang, Sugih Waras	Dana Transfer Umum-Dana Alokasi Umum		5. Peningkatan Kualitas Tata Kelola Pemerintah dan Pelayanan Publik	Kantor Camat Rambang	6 dokumen	4,500,000	Kecamatan Rambang	
7	01	01	2.0			07	Evaluasi Kinerja Perangkat Daerah				6 buah	6 buah	4,429,928	4,429,668	1,187,668	Kab. Muara Enim, Rambang, Sugih Waras	Dana Transfer Umum-Dana Alokasi Umum		5. Peningkatan Kualitas Tata Kelola Pemerintah dan Pelayanan Publik	Kantor Camat Rambang	6 buah	5,000,000	Kecamatan Rambang	
7	01	01	2.0				Administrasi Keuangan Perangkat Daerah	Persentase capaian sasaran sesuai target	%	%	80 %	80 %	2,606,279,325	2,365,308,736	2,392,068,695						80 %	12 bulan	2,707,000,000	
7	01	01	2.0			01	Penyediaan Gaji dan Tunjangan ASN				12 bulan	12 bulan	2,599,694,609	2,360,048,000	2,389,807,959	Kab. Muara Enim, Semua Kecamatan Semua Kelurahan	Dana Transfer Umum-Dana Alokasi Umum	Memperkuat Stabilitas Polhukhankam Dan Transformasi Pelayanan Publik	5. Peningkatan Kualitas Tata Kelola Pemerintah dan Pelayanan Publik	Kecamatan Rambang	12 bulan	2,700,000,000	Kecamatan Rambang	
7	01	01	2.0			07	Koordinasi dan Penyusunan Laporan Keuangan Bulanan/Triwulanan/Semesteran SKPD				6 dokumen	6 dokumen	6,584,716	5,260,736	2,260,736	Kab. Muara Enim, Rambang, Sugih Waras	Dana Transfer Umum-Dana Alokasi Umum	Memperkuat Stabilitas Polhukhankam Dan Transformasi Pelayanan Publik	5. Peningkatan Kualitas Tata Kelola Pemerintah dan Pelayanan Publik	Kecamatan Rambang	6 dokumen	7,000,000	Kecamatan Rambang	

**Rancangan Akhir Perubahan Rencana Kerja Pemerintah Daerah (RKPD)
Kabupaten Muara Enim
Tahun 2022**

Kode	Urusan/ Bidang Urusan/ Program/ Kegiatan/ Sub Kegiatan	Indikator Program/ Kegiatan/ Sub Kegiatan	Target Akhir Period e RPJMD	Realisasi Capaian RKPD Tahun 2020	Prakiraan Capaian Target RKPD Tahun 2021	Capaian Kinerja dan Kerangka Pendanaan							Kelompok Sasaran	Prakiraan Maju Rencana Tahun 2023		Perangkat Daerah Penanggung Jawab		
						Target 2022		Pagu Indikatif			Lokasi	Sumber Dana		Prioritas			Target	Pagu Indikatif
						Semula	Menjadi	RKPD 2022	APBD 2022	RKPD 2022 Perubahan				Nasional	Daerah			
7 01 01 2.0 3	Administrasi Barang Milik Daerah pada Perangkat Daerah	Persentase capaian sasaran pembangunan sesuai dengan target	%		%	100 %	100 %	5,100,000	5,484,400	4,600,000				100 %	5,500,000			
7 01 01 2.0 3 02	Pengamanan Barang Milik Daerah SKPD	Jumlah Kendaraan Dinas yang telah dibayar asuransinya				1 buah	1 buah	5,100,000	5,484,400	4,600,000	Kab. Muara Enim, Semua Kecamatan Semua Kelurahan	Dana Transfer Umum- Dana Alokasi Umum		5. Peningkatan Kualitas Tata Kelola Pemerintah dan Pelayanan Publik	Kantor Camat Rambang	1 buah	5,500,000	Kecamatan Rambang
7 01 01 2.0 5	Administrasi Kepegawaian Perangkat Daerah	Jumlah pelaksanaan bimbingan mental kerohanian Jumlah peserta yang mengikuti bimtek	kali orang		kali orang	1 kali 1 orang	1 kali 1 orang	9,739,097	7,222,192	8,444,384				1 kali 1 orang	16,000,000			
7 01 01 2.0 5 10	Sosialisasi Peraturan Perundang- Undangan	Jumlah pelaksanaan kegiatan bimbingan mental dan kerohanian				1 kegiatan	1 kegiatan	4,299,097	4,222,192	8,444,384	Kab. Muara Enim, Semua Kecamatan Semua Kelurahan	Dana Transfer Umum- Dana Alokasi Umum		5. Peningkatan Kualitas Tata Kelola Pemerintah dan Pelayanan Publik	Pegawai Kecamatan Rambang	1 kegiatan	6,000,000	Kecamatan Rambang
7 01 01 2.0 6	Administrasi Umum Perangkat Daerah	Fasilitasi kunjungan tamu Jumlah dan jenis alat tulis kantor yang tersedia Jumlah dan jenis barang cetakan dan penggandaan Jumlah dan jenis komponen instalasi listrik yang tersedia Jumlah dokumen/laporan koordinasi dan konsultasi dalam daerah Jumlah Peralatan kebersihan	jenis jenis jenis jenis jenis		jenis jenis jenis jenis jenis	14 jenis 29 jenis 29 jenis 14 jenis 29 jenis 14 jenis	14 jenis 29 jenis 29 jenis 14 jenis 29 jenis 14 jenis	240,155,785	322,382,396	459,924,416				14 jenis 29 jenis 29 jenis 14 jenis 29 jenis 14 jenis	275,000,000			
7 01 01 2.0 6 01	Penyediaan Komponen Instalasi Listrik/Penerangan Bangunan Kantor	Jumlah dan jenis komponen instalasi listrik yang tersedia				14 jenis	14 jenis	9,314,385	84,314,100	84,314,100	Kab. Muara Enim, Rambang, Semua Kelurahan	Dana Transfer Umum- Dana Alokasi Umum		5. Peningkatan Kualitas Tata Kelola Pemerintah dan Pelayanan Publik	Kecamatan Rambang	14 jenis	10,000,000	Kecamatan Rambang
7 01 01 2.0 6 02	Penyediaan Peralatan dan Perlengkapan Kantor	Jumlah peralatan kebersihan				15 jenis	15 jenis	4,493,807	4,836,456	88,402,656	Kab. Muara Enim, Rambang, Semua Kelurahan	Dana Transfer Umum- Dana Alokasi Umum		5. Peningkatan Kualitas Tata Kelola Pemerintah dan Pelayanan Publik	Kecamatan Rambang	15 jenis	6,000,000	Kecamatan Rambang

**Rancangan Akhir Perubahan Rencana Kerja Pemerintah Daerah (RKPD)
Kabupaten Muara Enim
Tahun 2022**

Kode	Urusan/ Bidang Urusan/ Program/ Kegiatan/ Sub Kegiatan	Indikator Program/ Kegiatan/ Sub Kegiatan	Target Akhir Period e RPJMD	Realisasi Capaian RKPD Tahun 2020	Prakiraan Capaian Target RKPD Tahun 2021	Capaian Kinerja dan Kerangka Pendanaan									Kelompok Sasaran	Prakiraan Maju Rencana Tahun 2023		Perangkat Daerah Penanggung Jawab
						Target 2022		Pagu Indikatif			Lokasi	Sumber Dana	Prioritas			Target	Pagu Indikatif	
						Semula	Menjadi	RKPD 2022	APBD 2022	RKPD 2022 Perubahan			Nasional	Daerah				
7 01 01 2.0 6 04	Penyediaan Bahan Logistik Kantor	Jumlah dan jenis atk yang tersedia				29 jenis	29 jenis	19,149,879	19,155,360	26,803,780	Kab. Muara Enim, Rambang, Semua Kelurahan	Dana Transfer Umum-Dana Alokasi Umum		5. Peningkatan Kualitas Tata Kelola Pemerintah dan Pelayanan Publik	Kecamatan Rambang	29 jenis	22,000,000	Kecamatan Rambang
7 01 01 2.0 6 05	Penyediaan Barang Cetak dan Penggandaan	Jumlah cetak penggunaan Jumlah jenis barang cetakan				9494 lembar 9 jenis	9494 lembar 9 jenis	5,183,714	5,183,480	11,460,880	Kab. Muara Enim, Rambang, Semua Kelurahan	Dana Transfer Umum-Dana Alokasi Umum		5. Peningkatan Kualitas Tata Kelola Pemerintah dan Pelayanan Publik	Kecamatan Rambang	9494 lembar 9 jenis	7,000,000	Kecamatan Rambang
7 01 01 2.0 6 08	Fasilitasi Kunjungan Tamu	Jumlah Notulen yang disipakna				12 notulen	12 notulen	25,775,000	27,710,000	27,710,000	Kab. Muara Enim, Rambang, Semua Kelurahan	Dana Transfer Umum-Dana Alokasi Umum		5. Peningkatan Kualitas Tata Kelola Pemerintah dan Pelayanan Publik	Kecamatan Rambang	12 notulen	30,000,000	Kecamatan Rambang
7 01 01 2.0 6 09	Penyelenggaraan Rapat Koordinasi dan Konsultasi SKPD	Jumlah dokumen / laporan koordinasi dan konsultasi dalam daerah Jumlah laporan perjalanan dinas luar daerah				12 laporan 3 laporan	12 laporan 3 laporan	176,239,000	181,183,000	221,233,000	Kab. Muara Enim, Rambang, Semua Kelurahan	Dana Transfer Umum-Dana Alokasi Umum		5. Peningkatan Kualitas Tata Kelola Pemerintah dan Pelayanan Publik	Kecamatan Rambang	12 laporan 3 laporan	200,000,000	Kecamatan Rambang
7 01 01 2.0 7	Pengadaan Barang Milik Daerah Penunjang Urusan Pemerintah Daerah							0	0	415,000,000							300,000,000	
7 01 01 2.0 7 09	Pengadaan Gedung Kantor atau Bangunan Lainnya	Tersedianya bangunan penunjang Kegiatan di Kecamatan Rambang					3 unit	0	0	415,000,000		PENDAPATAN ASLI DAERAH (PAD)		5. Peningkatan Kualitas Tata Kelola Pemerintah dan Pelayanan Publik		3 unit	300,000,000	Kecamatan Rambang
7 01 01 2.0 8	Penyediaan Jasa Penunjang Urusan Pemerintahan Daerah	Jumlah dan waktu penyediaan jasa komunikasi, sumber daya air dan listrik Jumlah dokumn bermaterai Jumlah tenaga keamanan kantor dan jumlah tenaga kebersihan kantor Persentase capaian sasaran sesuai target				bulan 12 bulan	bulan 12 bulan			111,200,000						12 bulan 150 lembar 12 bulan 80 %	140,000,000	
7 01 01 2.0 8 01	Penyediaan Jasa Surat Menyurat	Jumlah dokumen yang bermaterai Jumlah dokumen yang berprangko				150 lembar 100 lembar	150 lembar 100 lembar	1,800,000	1,792,000	6,272,000	Kab. Muara Enim, Rambang, Sugih Waras	Dana Transfer Umum-Dana Alokasi Umum		5. Peningkatan Kualitas Tata Kelola Pemerintah dan Pelayanan Publik	Kecamatan Rambang	150 lembar 100 lembar	2,000,000	Kecamatan Rambang

**Rancangan Akhir Perubahan Rencana Kerja Pemerintah Daerah (RKPD)
Kabupaten Muara Enim
Tahun 2022**

Kode	Urusan/ Bidang Urusan/ Program/ Kegiatan/ Sub Kegiatan	Indikator Program/ Kegiatan/ Sub Kegiatan	Target Akhir Period e RPJMD	Realisasi Capaian RKPD Tahun 2020	Prakiraan Capaian Target RKPD Tahun 2021	Capaian Kinerja dan Kerangka Pendanaan								Kelompok Sasaran	Prakiraan Maju Rencana Tahun 2023		Perangkat Daerah Penanggung Jawab	
						Target 2022		Pagu Indikatif			Lokasi	Sumber Dana	Prioritas		Target	Pagu Indikatif		
						Semula	Menjadi	RKPD 2022	APBD 2022	RKPD 2022 Perubahan			Nasional					Daerah
7 01 01 2.0 8 02	Penyediaan Jasa Komunikasi, Sumber Daya Air dan Listrik	Jumlah rekening listrik Jumlah target pembayaran				2 rekening 12 bulan	2 rekening 12 bulan	45,200,000	45,199,200	45,199,200	Kab. Muara Enim, Rambang, Sugih Waras	Dana Transfer Umum-Dana Alokasi Umum		5. Peningkatan Kualitas Tata Kelola Pemerintah dan Pelayanan Publik	Kecamatan Rambang	2 rekening 12 bulan	48,000,000	Kecamatan Rambang
7 01 01 2.0 8 04	Penyediaan Jasa Pelayanan Umum Kantor	Jumlah tenaga keamanan Jumlah tenaga keamanan Jumlah tenaga kebersihan Jumlah tenaga kebersihan				2 orang 12 bulan	2 orang 12 bulan	64,200,000	64,200,000	64,200,000	Kab. Muara Enim, Rambang, Sugih Waras	Dana Transfer Umum-Dana Alokasi Umum		5. Peningkatan Kualitas Tata Kelola Pemerintah dan Pelayanan Publik	Kecamatan Rambang	2 orang 12 bulan 2 orang 12 bulan	90,000,000	Kecamatan Rambang
7 01 01 2.0 9	Pemeliharaan Barang Milik Daerah Penunjang Urusan Pemerintahan Daerah	Jumlah dan jenis kendaraan dinas/operasional yang dipelihara secara rutin Jumlah dan jenis peralatan kantor yang dipelihara Jumlah dan jenis perlengkapan gedung kantor yang dipelihara secara rutin Jumlah gedung yang dipelihara Persentase capaian sasaran sesuai target	bulan jenis unit unit %		bulan jenis unit unit %	12 bulan 2 jenis 4 unit 1 unit 80 %	12 bulan 2 jenis 4 unit 1 unit 80 %	101,532,566	645,920,900	345,783,900						12 bulan 2 jenis 4 unit 1 unit 80 %	110,000,000	
7 01 01 2.0 9 02	Penyediaan Jasa Pemeliharaan, Biaya Pemeliharaan, Pajak, dan Perizinan Kendaraan Dinas Operasional atau Lapangan	Jumlah dan jenis kendaraan dinas/operasional yang dipelihara secara rutin Jumlah dan jenis kendaraan dinas/operasional yang disediakan jasa pemeliharaan dan perizinan				2 unit 2 unit	6 unit 2 unit	61,317,571	40,969,200	48,269,200	Kab. Muara Enim, Rambang, Semua Kelurahan	PENDAPATAN ASLI DAERAH (PAD)	Memperkuat Stabilitas Polhukhankam Dan Transformasi Pelayanan Publik	5. Peningkatan Kualitas Tata Kelola Pemerintah dan Pelayanan Publik	Kecamatan Rambang	6 unit 2 unit	65,000,000	Kecamatan Rambang
7 01 01 2.0 9 05	Pemeliharaan Mebel	Jumlah dan jenis perlengkapan gedung kantor yang dipelihara secara rutin				4 unit	4 unit	2,920,000	2,760,000	8,280,000	Kab. Muara Enim, Rambang, Semua Kelurahan	Dana Transfer Umum-Dana Alokasi Umum	Memperkuat Stabilitas Polhukhankam Dan Transformasi Pelayanan Publik	5. Peningkatan Kualitas Tata Kelola Pemerintah dan Pelayanan Publik	Kecamatan Rambang	4 unit	4,000,000	Kecamatan Rambang
7 01 01 2.0 9 06	Pemeliharaan Peralatan dan Mesin Lainnya	Jumlah dan jenis peralatan kantor yang dipelihara				2 jenis	2 jenis	8,700,000	12,000,000	24,000,000	Kab. Muara Enim, Rambang, Sugih Waras	Dana Transfer Umum-Dana Alokasi Umum	Memperkuat Stabilitas Polhukhankam Dan Transformasi Pelayanan Publik	5. Peningkatan Kualitas Tata Kelola Pemerintah dan Pelayanan Publik	Kecamatan Rambang	2 jenis	10,000,000	Kecamatan Rambang

**Rancangan Akhir Perubahan Rencana Kerja Pemerintah Daerah (RKPD)
Kabupaten Muara Enim
Tahun 2022**

Kode	Urusan/ Bidang Urusan/ Program/ Kegiatan/ Sub Kegiatan	Indikator Program/ Kegiatan/ Sub Kegiatan	Target Akhir Period e RPJMD	Realisasi Capaian RKPD Tahun 2020	Prakiraan Capaian Target RKPD Tahun 2021	Capaian Kinerja dan Kerangka Pendanaan									Kelompok Sasaran	Prakiraan Maju Rencana Tahun 2023		Perangkat Daerah Penanggung Jawab
						Target 2022		Pagu Indikatif			Lokasi	Sumber Dana	Prioritas			Target	Pagu Indikatif	
						Semula	Menjadi	RKPD 2022	APBD 2022	RKPD 2022 Perubahan			Nasional	Daerah				
7.01.01.2.09.09	Pemeliharaan/Rehabilitasi Gedung Kantor dan Bangunan Lainnya	Jumlah gedung yang dipelihara				1 unit	1 unit	28,594,995	590,191,700	265,234,700	Kab. Muara Enim, Rambang, Semua Kelurahan	Dana Transfer Umum-Dana Alokasi Umum	Memperkuat Stabilitas Polhukhankam Dan Transformasi Pelayanan Publik	5. Peningkatan Kualitas Tata Kelola Pemerintah dan Pelayanan Publik	Kecamatan Rambang	1 unit	31,000,000	Kecamatan Rambang
7.01.02	PROGRAM PENYELENGGARAAN PEMERINTAHAN DAN PELAYANAN PUBLIK	Persentase Penyelenggaraan Pemerintahan dan Pelayanan Publik	persen		persen	100 persen	100 persen	205,929,147	246,680,262	208,580,262						100 persen	239,000,000	
7.01.02.2.03	Koordinasi Pemeliharaan Prasarana dan Sarana Pelayanan Umum	Jumlah lampu jalan yang terpelihara Persentase capaian sasaran sesuai target	titik %		titik %	90 titik 80 %	90 titik 80 %	99,000,000	109,274,000	109,274,000						90 titik 80 %	121,000,000	
7.01.02.2.03.02	Pelaksanaan Pemeliharaan Prasarana dan Fasilitas Pelayanan Umum yang Melibatkan Pihak Swasta	Jumlah Lampu jalan yang terpelihara				90 titik	90 titik	99,000,000	109,274,000	109,274,000	Kab. Muara Enim, Rambang, Semua Kelurahan	Dana Transfer Umum-Dana Alokasi Umum	Memperkuat Stabilitas Polhukhankam Dan Transformasi Pelayanan Publik	5. Peningkatan Kualitas Tata Kelola Pemerintah dan Pelayanan Publik	Masyarakat Kecamatan Rambang	90 titik	121,000,000	Kecamatan Rambang
7.01.02.2.04	Pelaksanaan Urusan Pemerintahan yang Dilimpahkan kepada Camat	Jumlah dokumen kependudukan Jumlah Dokumen Perizinan yang diterbitkan Jumlah tenaga komputer Jumlah urusan nonperizinan Persentase capaian sasaran sesuai target	dokumen Dokumen bulan Dokumen %		dokumen Dokumen bulan Dokumen %	6 dokumen 3 Dokumen 12 bulan 3 Dokumen 80 %	6 dokumen 3 Dokumen 12 bulan 3 Dokumen 80 %	106,929,147	137,406,262	99,306,262						6 dokumen 3 Dokumen 12 bulan 3 Dokumen 80 %	118,000,000	
7.01.02.2.04.01	Pelaksanaan Urusan Pemerintahan yang terkait dengan Pelayanan Perizinan Non Usaha	Jumlah/jenis perizinan yang diterbitkan				3 dokumen	3 dokumen	16,804,528	16,803,654	9,183,654	Kab. Muara Enim, Rambang, Sugih Waras	Dana Transfer Umum-Dana Alokasi Umum		5. Peningkatan Kualitas Tata Kelola Pemerintah dan Pelayanan Publik	Masyarakat Kecamatan Rambang	3 dokumen	18,000,000	Kecamatan Rambang
7.01.02.2.04.02	Pelaksanaan Urusan Pemerintahan yang terkait dengan Nonperizinan	Jumlah urusan non perizinan				3 dokumen	3 dokumen	17,554,296	17,553,998	17,553,998	Kab. Muara Enim, Rambang, Sugih Waras	Dana Transfer Umum-Dana Alokasi Umum		5. Peningkatan Kualitas Tata Kelola Pemerintah dan Pelayanan Publik	Masyarakat Kecamatan Rambang	3 dokumen	20,000,000	Kecamatan Rambang
7.01.02.2.04.03	Pelaksanaan Urusan Pemerintahan yang terkait dengan Kewenangan Lain yang Dilimpahkan	Jumlah dokumen kependudukan kecamatan Jumlah tenaga komputer				6 dokumen 4 orang	6 dokumen 4 orang	72,570,323	103,048,610	72,568,610	Kab. Muara Enim, Rambang, Sugih Waras	Dana Transfer Umum-Dana Alokasi Umum		5. Peningkatan Kualitas Tata Kelola Pemerintah dan Pelayanan Publik	Masyarakat Kecamatan Rambang	6 dokumen 4 orang	80,000,000	Kecamatan Rambang

**Rancangan Akhir Perubahan Rencana Kerja Pemerintah Daerah (RKPD)
Kabupaten Muara Enim
Tahun 2022**

Kode	Urusan/ Bidang Urusan/ Program/ Kegiatan/ Sub Kegiatan	Indikator Program/ Kegiatan/ Sub Kegiatan	Target Akhir Period e RPJMD	Realisasi Capaian RKPD Tahun 2020	Prakiraan Capaian Target RKPD Tahun 2021	Capaian Kinerja dan Kerangka Pendanaan							Kelompok Sasaran	Prakiraan Maju Rencana Tahun 2023		Perangkat Daerah Penanggung Jawab		
						Target 2022		Pagu Indikatif			Lokasi	Sumber Dana		Prioritas			Target	Pagu Indikatif
						Semula	Menjadi	RKPD 2022	APBD 2022	RKPD 2022 Perubahan				Nasional	Daerah			
7 01 03	PROGRAM PEMBERDAYAAN MASYARAKAT DESA DAN KELURAHAN	Persentase Pemberdayaan Masyarakat Desa dan Kelurahan	persen		persen	100 persen	100 persen	405,672,158	481,425,274	505,927,896					100 persen	450,000,000		
7 01 03 2.0 1	Koordinasi Kegiatan Pemberdayaan Desa	Jumlah anggota paskibra Jumlah Desa yang dibina Jumlah Desa yang meneraokan TTG Jumlah Festival Jumlah Inovasi yang dikembangkan Jumlah Pelaksanaan MTQ Jumlah peserta musrenbang Jumlah PKK aktif Persentase capaian sasaran pembangunan sesuai dengan target Persentase program prioritas selaras dengan prioritas	orang Desa Desa Festival Inovasi cabang Orang Desa % %		orang Desa Desa Festival Inovasi cabang Orang Desa % %	30 orang 13 Desa 3 Desa 5 Festival 1 Inovasi 10 cabang 200 Orang 13 Desa 100 % 100 %	30 orang 13 Desa 3 Desa 5 Festival 1 Inovasi 10 cabang 200 Orang 13 Desa 100 % 100 %	405,672,158	481,425,274	505,927,896					30 orang 13 Desa 3 Desa 5 Festival 1 Inovasi 10 cabang 200 Orang 13 Desa 100 % 100 %	450,000,000		
7 01 03 2.0 1 01	Peningkatan Partisipasi Masyarakat dalam Forum Musyawarah Perencanaan Pembangunan di Desa	Jumlah peserta musrenbang				200 orang	200 orang	45,844,218	45,844,128	38,924,128	Kab. Muara Enim, Semua Kecamatan Semua Kelurahan	Dana Transfer Umum- Dana Alokasi Umum	Memperkuat Stabilitas Polhukhankam Dan Transformasi Pelayanan Publik	5. Peningkatan Kualitas Tata Kelola Pemerintah dan Pelayanan Publik	Masyaraka t Kecamatan Rambang	200 orang	50,000,000	Kecamatan Rambang
7 01 03 2.0 1 03	Peningkatan Efektifitas Kegiatan Pemberdayaan Masyarakat di Wilayah Kecamatan	Jumlah Anggota Paskibra Jumlah Desa yang dibina Jumlah Desa yang menerapkan TTG Jumlah Festival Jumlah Inovasi yang dikembangkan Jumlah pelaksanaan MTQ tingkat Kecamatan Jumlah PKK aktif				30 orang 13 Desa 3 Desa 5 festival 1 Inovasi 10 cabang 13 desa	30 orang 13 Desa 3 Desa 5 festival 1 Inovasi 10 cabang 13 desa	359,827,940	435,581,146	467,003,768	Kab. Muara Enim, Semua Kecamatan Semua Kelurahan	Dana Transfer Umum- Dana Alokasi Umum	Memperkuat Stabilitas Polhukhankam Dan Transformasi Pelayanan Publik	5. Peningkatan Kualitas Tata Kelola Pemerintah dan Pelayanan Publik	Masyaraka t Kecamatan Rambang	30 orang 13 Desa 3 Desa 5 festival 1 Inovasi 10 cabang 13 desa	400,000,000	Kecamatan Rambang
7 01 06	PROGRAM PEMBINAAN DAN PENGAWASAN PEMERINTAHAN DESA	Persentase Pembinaan dan Pmgawasan Pemerintahan Desa	persen		persen	100 persen	100 persen	276,134,294	276,127,180	338,890,800					100 persen	393,000,000		

**Rancangan Akhir Perubahan Rencana Kerja Pemerintah Daerah (RKPD)
Kabupaten Muara Enim
Tahun 2022**

Kode	Urusan/ Bidang Urusan/ Program/ Kegiatan/ Sub Kegiatan	Indikator Program/ Kegiatan/ Sub Kegiatan	Target Akhir Periode RPJMD	Realisasi Capaian RKPD Tahun 2020	Prakiraan Capaian Target RKPD Tahun 2021	Capaian Kinerja dan Kerangka Pendanaan						Kelompok Sasaran	Prakiraan Maju Rencana Tahun 2023		Perangkat Daerah Penanggung Jawab			
						Target 2022		Pagu Indikatif			Lokasi		Sumber Dana	Prioritas		Target	Pagu Indikatif	
						Semula	Menjadi	RKPD 2022	APBD 2022	RKPD 2022 Perubahan				Nasional				Daerah
7 01 06 2.0 1	Fasilitasi, Rekomendasi dan Koordinasi Pembinaan dan Pengawasan Pemerintahan Desa	Jumlah Pelaksanaan K3 Jumlah Petugas Damkar Karhutla	kali bulan desa		kali bulan desa	1 kali 12 bulan 13 desa	1 kali 12 bulan 13 desa	276,134,294	276,127,180	338,890,800				1 kali 12 bulan 13 desa	393,000,000			
7 01 06 2.0 1 11	Fasilitasi Penyelenggaraan Ketenteraman dan Ketertiban Umum	Jumlah pelaksanaan sosialisasi K3 Jumlah petugas damkar Karhutla				1 kali 12 orang 13 desa	1 kali 12 orang 13 desa	266,049,326	266,048,828	281,009,448	Kab. Muara Enim, Semua Kecamatan Semua Kelurahan	Dana Transfer Umum-Dana Alokasi Umum		5. Peningkatan Kualitas Tata Kelola Pemerintah dan Pelayanan Publik	Masyarakat Kecamatan Rambang	1 kali 12 orang 13 desa	300,000,000	Kecamatan Rambang
7 01 06 2.0 1 15	Fasilitasi Penataan, Pemanfaatan, dan Pendayagunaan Ruang Desa Serta Penetapan dan Penegasan Batas Desa	Batas Desa yang telah ada					2 segmen	0	0	55,075,000		PENDAPATAN ASLI DAERAH (PAD)		5. Peningkatan Kualitas Tata Kelola Pemerintah dan Pelayanan Publik	Masyarakat Kecamatan Rambang	2 segmen	80,000,000	Kecamatan Rambang
7 01 06 2.0 1 18	Koordinasi Pelaksanaan Pembangunan Kawasan Perdesaan di Wilayah Kecamatan	Jumlah desa yang difasilitasi				13 desa	13 desa	10,084,968	10,078,352	2,806,352	Kab. Muara Enim, Semua Kecamatan Semua Kelurahan	Dana Transfer Umum-Dana Alokasi Umum		5. Peningkatan Kualitas Tata Kelola Pemerintah dan Pelayanan Publik	Masyarakat Kecamatan Rambang	13 desa	13,000,000	Kecamatan Rambang
TOTAL								3,967,032,036	4,469,471,744	4,800,128,757					4,639,500,000			

**Rancangan Akhir Perubahan Rencana Kerja Pemerintah Daerah (RKPD)
Kabupaten Muara Enim
Tahun 2022**

Kode	Urusan/ Bidang Urusan/ Program/ Kegiatan/ Sub Kegiatan	Indikator Program/ Kegiatan/ Sub Kegiatan	Target Akhir Period e RPJMD	Realisasi Capaian RKPD Tahun 2020	Prakiraan Capaian Target RKPD Tahun 2021	Capaian Kinerja dan Kerangka Pendanaan							Kelompok Sasaran	Prakiraan Maju Rencana Tahun 2023		Perangkat Daerah Penanggung Jawab		
						Target 2022		Pagu Indikatif			Lokasi	Sumber Dana		Prioritas			Target	Pagu Indikatif
						Semula	Menjadi	RKPD 2022	APBD 2022	RKPD 2022 Perubahan				Nasional	Daerah			
7						UNSUR KEWILAYAHAN												
7	01							3,024,061,275	3,523,489,103	3,593,472,157				350,000,000				
7	01	01						2,427,378,003	2,916,823,451	2,983,874,925				350,000,000				
7	01	01	2.0 1					14,500,000	14,496,032	14,471,032				0				
7	01	01	2.0 1	02				5,100,000	5,076,764	5,061,764		PENDAPATAN ASLI DAERAH (PAD)	5. Peningkatan Kualitas Tata Kelola Pemerintah dan Pelayanan Publik	0	Kecamatan Lembak			
7	01	01	2.0 1	04				4,700,000	4,711,148	4,711,148		PENDAPATAN ASLI DAERAH (PAD) PENDAPATAN ASLI DAERAH (PAD)	5. Peningkatan Kualitas Tata Kelola Pemerintah dan Pelayanan Publik 5. Peningkatan Kualitas Tata Kelola Pemerintah dan Pelayanan Publik	0	Kecamatan Lembak			
7	01	01	2.0 1	07				4,700,000	4,708,120	4,698,120		PENDAPATAN ASLI DAERAH (PAD)	5. Peningkatan Kualitas Tata Kelola Pemerintah dan Pelayanan Publik	0	Kecamatan Lembak			
7	01	01	2.0 2					2,032,600,000	2,032,546,206	2,128,917,482				0				
7	01	01	2.0 2	01				2,027,400,000	2,027,399,784	2,123,771,060		PENDAPATAN ASLI DAERAH (PAD)	5. Peningkatan Kualitas Tata Kelola Pemerintah dan Pelayanan Publik	0	Kecamatan Lembak			
7	01	01	2.0 2	07				5,200,000	5,146,422	5,146,422		PENDAPATAN ASLI DAERAH (PAD)	5. Peningkatan Kualitas Tata Kelola Pemerintah dan Pelayanan Publik	2 Dokumen	Kecamatan Lembak			

**Rancangan Akhir Perubahan Rencana Kerja Pemerintah Daerah (RKPD)
Kabupaten Muara Enim
Tahun 2022**

Kode	Urusan/ Bidang Urusan/ Program/ Kegiatan/ Sub Kegiatan	Indikator Program/ Kegiatan/ Sub Kegiatan	Target Akhir Period e RPJMD	Realisasi Capaian RKPD Tahun 2020	Prakiraan Capaian Target RKPD Tahun 2021	Capaian Kinerja dan Kerangka Pendanaan						Kelompok Sasaran	Prakiraan Maju Rencana Tahun 2023		Perangkat Daerah Penanggung Jawab			
						Target 2022		Pagu Indikatif			Lokasi		Sumber Dana	Prioritas		Target	Pagu Indikatif	
						Semula	Menjadi	RKPD 2022	APBD 2022	RKPD 2022 Perubahan				Nasional				Daerah
7 01 01 2.0 3	Administrasi Barang Milik Daerah pada Perangkat Daerah							5,100,000	6,468,000	6,468,000					0			
7 01 01 2.0 3 05	Rekonsiliasi dan Penyusunan Laporan Barang Milik Daerah pada SKPD							5,100,000	6,468,000	6,468,000		PENDAPATAN ASLI DAERAH (PAD)		5. Peningkatan Kualitas Tata Kelola Pemerintah dan Pelayanan Publik		0	Kecamatan Lembak	
7 01 01 2.0 6	Administrasi Umum Perangkat Daerah							268,261,951	168,857,952	209,257,952						0		
7 01 01 2.0 6 01	Penyediaan Komponen Instalasi Listrik/Penerangan Bangunan Kantor							5,000,000	4,917,490	49,917,490		PENDAPATAN ASLI DAERAH (PAD) PENDAPATAN ASLI DAERAH (PAD)		5. Peningkatan Kualitas Tata Kelola Pemerintah dan Pelayanan Publik 5. Peningkatan Kualitas Tata Kelola Pemerintah dan Pelayanan Publik		0	Kecamatan Lembak	
7 01 01 2.0 6 02	Penyediaan Peralatan dan Perlengkapan Kantor							129,041,054	19,581,200	19,581,200		PENDAPATAN ASLI DAERAH (PAD)		5. Peningkatan Kualitas Tata Kelola Pemerintah dan Pelayanan Publik		0	Kecamatan Lembak	
7 01 01 2.0 6 04	Penyediaan Bahan Logistik Kantor	Jumlah dan Jenis Bahan Logistik Kantor Jumlh dan Jenis ATK yang disediakan				100 Liter 28 Macam	100 Liter 28 Macam	21,946,897	14,150,262	9,550,262		PENDAPATAN ASLI DAERAH (PAD)		5. Peningkatan Kualitas Tata Kelola Pemerintah dan Pelayanan Publik	100 Liter 28 Macam	0	Kecamatan Lembak	
7 01 01 2.0 6 05	Penyediaan Barang Cetak dan Penggandaan							5,500,000	6,820,000	6,820,000		PENDAPATAN ASLI DAERAH (PAD)		5. Peningkatan Kualitas Tata Kelola Pemerintah dan Pelayanan Publik		0	Kecamatan Lembak	
7 01 01 2.0 6 08	Fasilitasi Kunjungan Tamu							16,800,000	16,632,000	16,632,000		PENDAPATAN ASLI DAERAH (PAD)		5. Peningkatan Kualitas Tata Kelola Pemerintah dan Pelayanan Publik		0	Kecamatan Lembak	
7 01 01 2.0 6 09	Penyelenggaraan Rapat Koordinasi dan Konsultasi SKPD							89,974,000	106,757,000	106,757,000		PENDAPATAN ASLI DAERAH (PAD)		5. Peningkatan Kualitas Tata Kelola Pemerintah dan Pelayanan Publik		0	Kecamatan Lembak	

**Rancangan Akhir Perubahan Rencana Kerja Pemerintah Daerah (RKPD)
Kabupaten Muara Enim
Tahun 2022**

Kode	Urusan/ Bidang Urusan/ Program/ Kegiatan/ Sub Kegiatan	Indikator Program/ Kegiatan/ Sub Kegiatan	Target Akhir Period e RPJMD	Realisasi Capaian RKPD Tahun 2020	Prakiraan Capaian Target RKPD Tahun 2021	Capaian Kinerja dan Kerangka Pendanaan							Kelompok Sasaran	Prakiraan Maju Rencana Tahun 2023		Perangkat Daerah Penanggung Jawab		
						Target 2022		Pagu Indikatif			Lokasi	Sumber Dana		Prioritas			Target	Pagu Indikatif
						Semula	Menjadi	RKPD 2022	APBD 2022	RKPD 2022 Perubahan				Nasional	Daerah			
7 01 01 2.0 7	Pengadaan Barang Milik Daerah Penunjang Urusan Pemerintah Daerah							0	0	333,999,990					350,000,000			
7 01 01 2.0 7 09	Pengadaan Gedung Kantor atau Bangunan Lainnya	Jumlah Gedung yang akan di Bangun					3 Unit	0	0	333,999,990		PENDAPATAN ASLI DAERAH (PAD)			3 Unit	350,000,000	Kecamatan Lembak	
7 01 01 2.0 8	Penyediaan Jasa Penunjang Urusan Pemerintahan Daerah							64,439,150	68,530,000	197,144,567					0			
7 01 01 2.0 8 01	Penyediaan Jasa Surat Menyurat							3,990,000	5,600,000	5,600,000		PENDAPATAN ASLI DAERAH (PAD)	5. Peningkatan Kualitas Tata Kelola Pemerintah dan Pelayanan Publik		0	Kecamatan Lembak		
7 01 01 2.0 8 02	Penyediaan Jasa Komunikasi, Sumber Daya Air dan Listrik							6,396,960	9,000,000	9,000,000		PENDAPATAN ASLI DAERAH (PAD)	5. Peningkatan Kualitas Tata Kelola Pemerintah dan Pelayanan Publik		0	Kecamatan Lembak		
7 01 01 2.0 8 03	Penyediaan Jasa Peralatan dan Perlengkapan Kantor							2,692,190	2,570,000	131,184,567		PENDAPATAN ASLI DAERAH (PAD)	5. Peningkatan Kualitas Tata Kelola Pemerintah dan Pelayanan Publik		0	Kecamatan Lembak		
7 01 01 2.0 8 04	Penyediaan Jasa Pelayanan Umum Kantor	Jumlah penyediaan jasa keamanan kantor Jumlah penyediaan jasa kebersihan kantor					2 Orang 2 Orang	2 Orang 2 Orang	51,360,000	51,360,000	51,360,000		PENDAPATAN ASLI DAERAH (PAD)	5. Peningkatan Kualitas Tata Kelola Pemerintah dan Pelayanan Publik	2 Orang 2 Orang	0	Kecamatan Lembak	
7 01 01 2.0 9	Pemeliharaan Barang Milik Daerah Penunjang Urusan Pemerintahan Daerah							42,476,902	625,925,261	93,615,902					0			
7 01 01 2.0 9 01	Penyediaan Jasa Pemeliharaan, Biaya Pemeliharaan dan Pajak Kendaraan Perorangan Dinas atau Kendaraan Dinas Jabatan							25,000,000	26,615,902	26,615,902		PENDAPATAN ASLI DAERAH (PAD)	5. Peningkatan Kualitas Tata Kelola Pemerintah dan Pelayanan Publik		0	Kecamatan Lembak		

**Rancangan Akhir Perubahan Rencana Kerja Pemerintah Daerah (RKPD)
Kabupaten Muara Enim
Tahun 2022**

Kode	Urusan/ Bidang Urusan/ Program/ Kegiatan/ Sub Kegiatan	Indikator Program/ Kegiatan/ Sub Kegiatan	Target Akhir Period e RPJMD	Realisasi Capaian RKPD Tahun 2020	Prakiraan Capaian Target RKPD Tahun 2021	Capaian Kinerja dan Kerangka Pendanaan							Kelompok Sasaran	Prakiraan Maju Rencana Tahun 2023		Perangkat Daerah Penanggung Jawab		
						Target 2022		Pagu Indikatif			Lokasi	Sumber Dana		Prioritas			Target	Pagu Indikatif
						Semula	Menjadi	RKPD 2022	APBD 2022	RKPD 2022 Perubahan				Nasional	Daerah			
7 01 01 2.0 9 09	Pemeliharaan/Rehabilitasi Gedung Kantor dan Bangunan Lainnya							17,476,902	599,309,359	67,000,000		PENDAPATAN ASLI DAERAH (PAD)		5. Peningkatan Kualitas Tata Kelola Pemerintah dan Pelayanan Publik		0	Kecamatan Lembak	
7 01 02	PROGRAM PENYELENGGARAAN PEMERINTAHAN DAN PELAYANAN PUBLIK							204,591,448	210,028,460	197,228,460						0		
7 01 02 2.0 3	Koordinasi Pemeliharaan Prasarana dan Sarana Pelayanan Umum							87,375,760	89,545,400	88,745,400						0		
7 01 02 2.0 3 02	Pelaksanaan Pemeliharaan Prasarana dan Fasilitas Pelayanan Umum yang Melibatkan Pihak Swasta							87,375,760	89,545,400	88,745,400		PENDAPATAN ASLI DAERAH (PAD)		5. Peningkatan Kualitas Tata Kelola Pemerintah dan Pelayanan Publik		0	Kecamatan Lembak	
7 01 02 2.0 4	Pelaksanaan Urusan Pemerintahan yang Dilimpahkan kepada Camat							117,215,688	120,483,060	108,483,060						0		
7 01 02 2.0 4 01	Pelaksanaan Urusan Pemerintahan yang terkait dengan Pelayanan Perizinan Non Usaha							28,606,570	28,583,420	28,583,420		PENDAPATAN ASLI DAERAH (PAD)		5. Peningkatan Kualitas Tata Kelola Pemerintah dan Pelayanan Publik		0	Kecamatan Lembak	
7 01 02 2.0 4 02	Pelaksanaan Urusan Pemerintahan yang terkait dengan Nonperizinan							28,609,118	28,629,220	28,629,220		PENDAPATAN ASLI DAERAH (PAD)		5. Peningkatan Kualitas Tata Kelola Pemerintah dan Pelayanan Publik		0	Kecamatan Lembak	
7 01 02 2.0 4 03	Pelaksanaan Urusan Pemerintahan yang terkait dengan Kewenangan Lain yang Dilimpahkan							60,000,000	63,270,420	51,270,420		PENDAPATAN ASLI DAERAH (PAD)		5. Peningkatan Kualitas Tata Kelola Pemerintah dan Pelayanan Publik		0	Kecamatan Lembak	
7 01 03	PROGRAM PEMBERDAYAAN MASYARAKAT DESA DAN KELURAHAN	Persentase Pemberdayaan Masyarakat Desa dan Kelurahan	persen		persen	80 persen	80 persen	380,079,591	384,532,916	419,818,772					80 persen	0		
7 01 03 2.0 1	Koordinasi Kegiatan Pemberdayaan Desa	Jumlah Peserta Musrenbang	Orang		Orang	150 Orang	150 Orang	380,079,591	384,532,916	419,818,772					150 Orang	0		

**Rancangan Akhir Perubahan Rencana Kerja Pemerintah Daerah (RKPD)
Kabupaten Muara Enim
Tahun 2022**

Kode	Urusan/ Bidang Urusan/ Program/ Kegiatan/ Sub Kegiatan	Indikator Program/ Kegiatan/ Sub Kegiatan	Target Akhir Period e RPJMD	Realisasi Capaian RKPD Tahun 2020	Prakiraan Capaian Target RKPD Tahun 2021	Capaian Kinerja dan Kerangka Pendanaan							Kelompok Sasaran	Prakiraan Maju Rencana Tahun 2023		Perangkat Daerah Penanggung Jawab		
						Target 2022		Pagu Indikatif			Lokasi	Sumber Dana		Prioritas			Target	Pagu Indikatif
						Semula	Menjadi	RKPD 2022	APBD 2022	RKPD 2022 Perubahan				Nasional	Daerah			
7.01.03.2.01	Peningkatan Partisipasi Masyarakat dalam Forum Musyawarah Perencanaan Pembangunan di Desa							16,212,952	18,142,760	18,122,760		PENDAPATAN ASLI DAERAH (PAD)	Meningkatkan Sumber Daya Manusia Yang Berkualitas Dan Berdaya Saing	5. Peningkatan Kualitas Tata Kelola Pemerintah dan Pelayanan Publik	0	0	Kecamatan Lembak	
7.01.03.2.03	Peningkatan Efektifitas Kegiatan Pemberdayaan Masyarakat di Wilayah Kecamatan	Jumlah Anggota Paskibra, Jumlah Kelompok yang dibina dan jumlah Festival Jumlah Cabang yang dilombakan Jumlah Desa Yang masuk dalam Katagori Terbersihh Jumlah Desa Yang Menerapkan TTG Jumlah Kegiatan Sosialisasi Jumlah PKK Desa, dan PKK Kec yang Aktip Terlaksananya Kegiatan MTQ Terlaksananya Safari Ramadhan				28 Paskib 2 Lomba 10 Desa 1 Desa 1 Kali 11 PKK 1 Kali 1 Kali	28 Paskib 2 Lomba 10 Desa 1 Desa 1 Kali 11 PKK 1 Kali	363,866,639	366,390,156	401,696,012		PENDAPATAN ASLI DAERAH (PAD)	Meningkatkan Sumber Daya Manusia Yang Berkualitas Dan Berdaya Saing	5. Peningkatan Kualitas Tata Kelola Pemerintah dan Pelayanan Publik	0	28 Paskib 2 Lomba 10 Desa 1 Desa 1 Kali 11 PKK 1 Kali	Kecamatan Lembak	
TOTAL								3,012,049,042	3,511,384,827	3,593,472,157						350,000,000		

**Rancangan Akhir Perubahan Rencana Kerja Pemerintah Daerah (RKPD)
Kabupaten Muara Enim
Tahun 2022**

Kode	Urusan/ Bidang Urusan/ Program/ Kegiatan/ Sub Kegiatan	Indikator Program/ Kegiatan/ Sub Kegiatan	Target Akhir Periode RPJMD	Realisasi Capaian RKPD Tahun 2020	Prakiraan Capaian Target RKPD Tahun 2021	Capaian Kinerja dan Kerangka Pendanaan						Kelompok Sasaran	Prakiraan Maju Rencana Tahun 2023		Perangkat Daerah Penanggung Jawab			
						Target 2022		Pagu Indikatif			Lokasi		Sumber Dana	Prioritas		Target	Pagu Indikatif	
						Semula	Menjadi	RKPD 2022	APBD 2022	RKPD 2022 Perubahan				Nasional				Daerah
7						UNSUR KEWILAYAHAN												
7	01								2,400,506,707	2,900,506,539	3,308,842,877				2,963,694,591			
7	01	01							1,977,396,935	2,475,359,645	2,828,324,980			80 Persen	2,496,770,738			
7	01	01	2.0						8,653,755	8,652,880	12,758,752			4 Dokumen 3 Dokumen 80 %	16,070,738			
7	01	01	2.0						6,498,680	6,497,944	5,626,012	Kab. Muara Enim, Kelekar, Menanti	PENDAPATAN ASLI DAERAH (PAD) Dana Transfer Umum - Dana Bagi Hasil	5. Peningkatan Kualitas Tata Kelola Pemerintah dan Pelayanan Publik 5. Peningkatan Kualitas Tata Kelola Pemerintah dan Pelayanan Publik	Kantor Camat Kelekar	3 Dokumen	7,200,000	Kecamatan Kelekar
7	01	01	2.0						0	0	5,427,804	Kab. Muara Enim, Kelekar, Menanti	Dana Transfer Umum - Dana Bagi Hasil	5. Peningkatan Kualitas Tata Kelola Pemerintah dan Pelayanan Publik	Kantor Camat Kelekar	2 Dokumen	5,970,738	Kecamatan Kelekar
7	01	01	2.0						2,155,075	2,154,936	1,704,936	Kab. Muara Enim, Kelekar, Menanti	PENDAPATAN ASLI DAERAH (PAD) Dana Transfer Umum - Dana Bagi Hasil	5. Peningkatan Kualitas Tata Kelola Pemerintah dan Pelayanan Publik	Kantor Camat Kelekar	4 Dokumen	2,900,000	Kecamatan Kelekar
7	01	01	2.0						1,757,983,023	1,757,994,149	1,751,408,512						1,868,000,000	
7	01	01	2.0						1,755,603,036	1,755,574,861	1,747,009,936	Kab. Muara Enim, Kelekar, Menanti	PENDAPATAN ASLI DAERAH (PAD)	5. Peningkatan Kualitas Tata Kelola Pemerintah dan Pelayanan Publik		12 Bulan	1,865,000,000	Kecamatan Kelekar

**Rancangan Akhir Perubahan Rencana Kerja Pemerintah Daerah (RKPD)
Kabupaten Muara Enim
Tahun 2022**

Kode	Urusan/ Bidang Urusan/ Program/ Kegiatan/ Sub Kegiatan	Indikator Program/ Kegiatan/ Sub Kegiatan	Target Akhir Periode RPJMD	Realisasi Capaian RKPD Tahun 2020	Prakiraan Capaian Target RKPD Tahun 2021	Capaian Kinerja dan Kerangka Pendanaan								Kelompok Sasaran	Prakiraan Maju Rencana Tahun 2023		Perangkat Daerah Penanggung Jawab	
						Target 2022		Pagu Indikatif			Lokasi	Sumber Dana	Prioritas		Target	Pagu Indikatif		
						Semula	Menjadi	RKPD 2022	APBD 2022	RKPD 2022 Perubahan			Nasional					Daerah
7.01.01.2.02.07	Koordinasi dan Penyusunan Laporan Keuangan Bulanan/Triwulanan/Semesteran SKPD	Jumlah Laporan Keuangan SKPD				2 Dokumen	2 Dokumen	2,379,987	2,419,288	4,398,576	Kab. Muara Enim, Kelekar, Menanti	PENDAPATAN ASLI DAERAH (PAD) Dana Transfer Umum - Dana Bagi Hasil	5. Peningkatan Kualitas Tata Kelola Pemerintah dan Pelayanan Publik	2 Dokumen	3,000,000	Kecamatan Kelekar		
7.01.01.2.06	Administrasi Umum Perangkat Daerah							131,022,065	249,897,215	286,122,415					153,000,000			
7.01.01.2.06.01	Penyediaan Komponen Instalasi Listrik/Penerangan Bangunan Kantor	Jumlah dan Jenis Komponen Instalasi Listrik/Penerangan Bangunan Kantor Yang disediakan				7 Jenis	7 Jenis	630,053	750,000	1,250,000	Kab. Muara Enim, Kelekar, Menanti	PENDAPATAN ASLI DAERAH (PAD) Dana Transfer Umum - Dana Bagi Hasil	5. Peningkatan Kualitas Tata Kelola Pemerintah dan Pelayanan Publik	7 Jenis	1,000,000	Kecamatan Kelekar		
7.01.01.2.06.02	Penyediaan Peralatan dan Perlengkapan Kantor	Jumlah dan Jenis Alat Kebersihan				16 Jenis	16 Jenis	527,527	80,720,367	88,090,467	Kab. Muara Enim, Kelekar, Menanti	PENDAPATAN ASLI DAERAH (PAD) Dana Transfer Umum - Dana Bagi Hasil	5. Peningkatan Kualitas Tata Kelola Pemerintah dan Pelayanan Publik	16 Jenis	1,000,000	Kecamatan Kelekar		
7.01.01.2.06.04	Penyediaan Bahan Logistik Kantor	Jumlah dan Jenis Bahan Logistik Kantor (BBM) Jumlah dan Jenis Bahan Logistik Kantor (BBM Genset) Terpenuhinya Kebutuhan ATK Untuk Kebutuhan Dinas				439 Liter 96 Liter 10 Jenis	439 Liter 96 Liter 10 Jenis	14,459,672	33,639,648	23,698,848	Kab. Muara Enim, Kelekar, Menanti	PENDAPATAN ASLI DAERAH (PAD) Dana Transfer Umum - Dana Bagi Hasil	5. Peningkatan Kualitas Tata Kelola Pemerintah dan Pelayanan Publik	439 Liter 96 Liter 10 Jenis	20,000,000	Kecamatan Kelekar		
7.01.01.2.06.05	Penyediaan Barang Cetak dan Penggandaan	Jumlah dan Jenis Barang Cetak/Penggandaan yang disediakan Jumlah dan Jenis Barang Cetak/Penggandaan yang disediakan				6 Jenis 400 Lembar	6 Jenis 400 Lembar	694,813	12,877,200	6,449,800	Kab. Muara Enim, Kelekar, Menanti	PENDAPATAN ASLI DAERAH (PAD) Dana Transfer Umum - Dana Bagi Hasil	5. Peningkatan Kualitas Tata Kelola Pemerintah dan Pelayanan Publik	6 Jenis 400 Lembar	1,000,000	Kecamatan Kelekar		
7.01.01.2.06.08	Fasilitasi Kunjungan Tamu	Jumlah Notulen Rapat				12 Notulen	12 Notulen	13,300,000	13,300,000	22,023,300	Kab. Muara Enim, Kelekar, Menanti	PENDAPATAN ASLI DAERAH (PAD) Dana Transfer Umum - Dana Bagi Hasil	5. Peningkatan Kualitas Tata Kelola Pemerintah dan Pelayanan Publik	12 Notulen	15,000,000	Kecamatan Kelekar		

**Rancangan Akhir Perubahan Rencana Kerja Pemerintah Daerah (RKPD)
Kabupaten Muara Enim
Tahun 2022**

Kode	Urusan/ Bidang Urusan/ Program/ Kegiatan/ Sub Kegiatan	Indikator Program/ Kegiatan/ Sub Kegiatan	Target Akhir Period e RPJMD	Realisasi Capaian RKPD Tahun 2020	Prakiraan Capaian Target RKPD Tahun 2021	Capaian Kinerja dan Kerangka Pendanaan							Kelompok Sasaran	Prakiraan Maju Rencana Tahun 2023		Perangkat Daerah Penanggung Jawab		
						Target 2022		Pagu Indikatif			Lokasi	Sumber Dana		Prioritas			Target	Pagu Indikatif
						Semula	Menjadi	RKPD 2022	APBD 2022	RKPD 2022 Perubahan				Nasional	Daerah			
7.01.01.2.06.09	Penyelenggaraan Rapat Koordinasi dan Konsultasi SKPD	Jumlah Laporan Perjalanan Dinas ke Dalam Daerah Jumlah Laporan Perjalanan Dinas ke Luar Daerah				432 Laporan 6 Laporan	432 Laporan 6 Laporan	101,410,000	108,610,000	144,610,000	Kab. Muara Enim, Semua Kecamatan Semua Kelurahan	PENDAPATAN ASLI DAERAH (PAD) Dana Transfer Umum - Dana Bagi Hasil	5. Peningkatan Kualitas Tata Kelola Pemerintah dan Pelayanan Publik	432 Laporan 6 Laporan	115,000,000	Kecamatan Kelekar		
7.01.01.2.07	Pengadaan Barang Milik Daerah Penunjang Urusan Pemerintah Daerah							0	0	320,000,000					352,000,000			
7.01.01.2.07.02	Pengadaan Kendaraan Dinas Operasional atau Lapangan	Jumlah Kendaraan yang diadakan					1 unit	0	0	320,000,000	Kab. Muara Enim, Kelekar, Menanti	Dana Transfer Umum - Dana Bagi Hasil	5. Peningkatan Kualitas Tata Kelola Pemerintah dan Pelayanan Publik	1 unit	352,000,000	Kecamatan Kelekar		
7.01.01.2.08	Penyediaan Jasa Penunjang Urusan Pemerintahan Daerah							71,424,544	73,232,000	72,452,000					93,700,000			
7.01.01.2.08.01	Penyediaan Jasa Surat Menyurat	Tersedianya 270 Lembar Materai 10000				270 Materai	270 Materai	2,700,000	3,360,000	4,480,000	Kab. Muara Enim, Kelekar, Menanti	PENDAPATAN ASLI DAERAH (PAD) Dana Transfer Umum - Dana Bagi Hasil	5. Peningkatan Kualitas Tata Kelola Pemerintah dan Pelayanan Publik	270 Materai	6,000,000	Kecamatan Kelekar		
7.01.01.2.08.02	Penyediaan Jasa Komunikasi, Sumber Daya Air dan Listrik	Tersedianya Jumlah dan Waktu Penyediaan Jasa Komunikasi, Sumber Daya Air dan Listrik				12 Bulan	12 Bulan	16,184,544	16,782,000	14,382,000	Kab. Muara Enim, Kelekar, Menanti	PENDAPATAN ASLI DAERAH (PAD) Dana Transfer Umum - Dana Bagi Hasil	5. Peningkatan Kualitas Tata Kelola Pemerintah dan Pelayanan Publik	12 Bulan	22,000,000	Kecamatan Kelekar		
7.01.01.2.08.03	Penyediaan Jasa Peralatan dan Perlengkapan Kantor	Terpeliharanya Peralatan Kerja Kantor				2 Jenis	2 Jenis	1,180,000	1,730,000	2,230,000	Kab. Muara Enim, Kelekar, Menanti	PENDAPATAN ASLI DAERAH (PAD) Dana Transfer Umum - Dana Bagi Hasil	5. Peningkatan Kualitas Tata Kelola Pemerintah dan Pelayanan Publik	2 Jenis	1,500,000	Kecamatan Kelekar		

**Rancangan Akhir Perubahan Rencana Kerja Pemerintah Daerah (RKPD)
Kabupaten Muara Enim
Tahun 2022**

Kode	Urusan/ Bidang Urusan/ Program/ Kegiatan/ Sub Kegiatan	Indikator Program/ Kegiatan/ Sub Kegiatan	Target Akhir Period e RPJMD	Realisasi Capaian RKPD Tahun 2020	Prakiraan Capaian Target RKPD Tahun 2021	Capaian Kinerja dan Kerangka Pendanaan									Kelompok Sasaran	Prakiraan Maju Rencana Tahun 2023		Perangkat Daerah Penanggung Jawab
						Target 2022		Pagu Indikatif			Lokasi	Sumber Dana	Prioritas			Target	Pagu Indikatif	
						Semula	Menjadi	RKPD 2022	APBD 2022	RKPD 2022 Perubahan			Nasional	Daerah				
7 01 01 2.0 8 04	Penyediaan Jasa Pelayanan Umum Kantor	Waktu dan Jumlah Tenaga Keamanan Kantor Waktu dan Jumlah Tenaga Keamanan Kantor Waktu dan Jumlah Tenaga Kebersihan Kantor Waktu dan Jumlah Tenaga Kebersihan Kantor				2 Orang 12 Bulan	2 Orang 12 Bulan	51,360,000	51,360,000	51,360,000	Kab. Muara Enim, Kelekar, Menanti	PENDAPATAN ASLI DAERAH (PAD) Dana Transfer Umum - Dana Bagi Hasil	5. Peningkatan Kualitas Tata Kelola Pemerintah dan Pelayanan Publik	2 Orang 12 Bulan 2 Orang 12 Bulan	64,200,000	Kecamatan Kelekar		
7 01 01 2.0 9	Pemeliharaan Barang Milik Daerah Penunjang Urusan Pemerintahan Daerah							8,313,548	385,583,401	385,583,301					14,000,000			
7 01 01 2.0 9 02	Penyediaan Jasa Pemeliharaan, Biaya Pemeliharaan, Pajak, dan Perizinan Kendaraan Dinas Operasional atau Lapangan	Tersedianya Perizinan Kendaraan Dinas Tersedianya Perizinan Kendaraan Dinas				1 Unit Mobil 2 Unit Motor	1 Unit Mobil 2 Unit Motor	6,575,630	19,609,201	19,609,201	Kab. Muara Enim, Kelekar, Menanti	PENDAPATAN ASLI DAERAH (PAD) Dana Transfer Umum - Dana Bagi Hasil	5. Peningkatan Kualitas Tata Kelola Pemerintah dan Pelayanan Publik	1 Unit Mobil 2 Unit Motor	12,000,000	Kecamatan Kelekar		
7 01 01 2.0 9 10	Pemeliharaan/Rehabilitasi Sarana dan Prasarana Gedung Kantor atau Bangunan Lainnya	Jumlah Gedung yang Dipelihara Rutin/Berkala				1 Unit Gedung	1 Unit Gedung	1,737,918	365,974,200	365,974,100	Kab. Muara Enim, Kelekar, Menanti	PENDAPATAN ASLI DAERAH (PAD) Dana Transfer Umum - Dana Bagi Hasil	5. Peningkatan Kualitas Tata Kelola Pemerintah dan Pelayanan Publik	1 Unit Gedung	2,000,000	Kecamatan Kelekar		
7 01 02	PROGRAM PENYELENGGARAAN PEMERINTAHAN DAN PELAYANAN PUBLIK							98,129,251	163,594,366	152,849,369					111,000,000			
7 01 02 2.0 3	Koordinasi Pemeliharaan Prasarana dan Sarana Pelayanan Umum							33,000,000	52,500,000	52,500,000					40,000,000			
7 01 02 2.0 3 02	Pelaksanaan Pemeliharaan Prasarana dan Fasilitas Pelayanan Umum yang Melibatkan Pihak Swasta	Jumlah Lampu Jalan yang di Pelihara				30 Titik	30 Titik	33,000,000	52,500,000	52,500,000	Kab. Muara Enim, Kelekar, Semua Kelurahan	PENDAPATAN ASLI DAERAH (PAD) Dana Transfer Umum - Dana Bagi Hasil	5. Peningkatan Kualitas Tata Kelola Pemerintah dan Pelayanan Publik	30 Titik	40,000,000	Kecamatan Kelekar		

**Rancangan Akhir Perubahan Rencana Kerja Pemerintah Daerah (RKPD)
Kabupaten Muara Enim
Tahun 2022**

Kode	Urusan/ Bidang Urusan/ Program/ Kegiatan/ Sub Kegiatan	Indikator Program/ Kegiatan/ Sub Kegiatan	Target Akhir Period e RPJMD	Realisasi Capaian RKPD Tahun 2020	Prakiraan Capaian Target RKPD Tahun 2021	Capaian Kinerja dan Kerangka Pendanaan								Kelompok Sasaran	Prakiraan Maju Rencana Tahun 2023		Perangkat Daerah Penanggung Jawab	
						Target 2022		Pagu Indikatif			Lokasi	Sumber Dana	Prioritas		Target	Pagu Indikatif		
						Semula	Menjadi	RKPD 2022	APBD 2022	RKPD 2022 Perubahan			Nasional					Daerah
7 01 02 2.0 4	Pelaksanaan Urusan Pemerintahan yang Dilimpahkan kepada Camat							65,129,251	111,094,366	100,349,369					71,000,000			
7 01 02 2.0 4 01	Pelaksanaan Urusan Pemerintahan yang terkait dengan Pelayanan Perizinan Non Usaha	Waktu Penyediaan Pelayanan Administrasi Terpadu				6 Dokumen	6 Dokumen	18,999,908	19,647,552	19,647,552	Kab. Muara Enim, Kelekar, Menanti	PENDAPATAN ASLI DAERAH (PAD) Dana Transfer Umum - Dana Bagi Hasil		5. Peningkatan Kualitas Tata Kelola Pemerintah dan Pelayanan Publik	6 Dokumen	19,500,000	Kecamatan Kelekar	
7 01 02 2.0 4 02	Pelaksanaan Urusan Pemerintahan yang terkait dengan Nonperizinan	Waktu Penyediaan Pelayanan Administrasi Terpadu				6 Dokumen	6 Dokumen	20,848,375	21,423,752	21,423,752	Kab. Muara Enim, Kelekar, Menanti	PENDAPATAN ASLI DAERAH (PAD) Dana Transfer Umum - Dana Bagi Hasil		5. Peningkatan Kualitas Tata Kelola Pemerintah dan Pelayanan Publik	6 Dokumen	21,500,000	Kecamatan Kelekar	
7 01 02 2.0 4 03	Pelaksanaan Urusan Pemerintahan yang terkait dengan Kewenangan Lain yang Dilimpahkan	Jumlah Dokumen Kependudukan yang di Terbitkan				6 Dokumen	6 Dokumen	25,280,968	70,023,062	59,278,065	Kab. Muara Enim, Kelekar, Menanti	PENDAPATAN ASLI DAERAH (PAD) Dana Transfer Umum - Dana Bagi Hasil		5. Peningkatan Kualitas Tata Kelola Pemerintah dan Pelayanan Publik 5. Peningkatan Kualitas Tata Kelola Pemerintah dan Pelayanan Publik	6 Dokumen	30,000,000	Kecamatan Kelekar	
7 01 03	PROGRAM PEMBERDAYAAN MASYARAKAT DESA DAN KELURAHAN	PersentasePemberdayaanMasyarakat Desa danKelurahan Persen			Persen	100 Persen	100 Persen	304,303,742	240,881,014	315,681,014					100 Persen	331,923,853		

**Rancangan Akhir Perubahan Rencana Kerja Pemerintah Daerah (RKPD)
Kabupaten Muara Enim
Tahun 2022**

Kode	Urusan/ Bidang Urusan/ Program/ Kegiatan/ Sub Kegiatan	Indikator Program/ Kegiatan/ Sub Kegiatan	Target Akhir Period e RPJMD	Realisasi Capaian RKPD Tahun 2020	Prakiraan Capaian Target RKPD Tahun 2021	Capaian Kinerja dan Kerangka Pendanaan								Kelompok Sasaran	Prakiraan Maju Rencana Tahun 2023		Perangkat Daerah Penanggung Jawab	
						Target 2022		Pagu Indikatif			Lokasi	Sumber Dana	Prioritas		Target	Pagu Indikatif		
						Semula	Menjadi	RKPD 2022	APBD 2022	RKPD 2022 Perubahan			Nasional					Daerah
7 01 03 2.0 1	Koordinasi Kegiatan Pemberdayaan Desa	Jumlah Anggota Paskibraka Jumlah desa yang dibina Jumlah Desa yang menerapkan TTG Jumlah Desa Yang Mengikuti MTQ Jumlah Festival Jumlah inovasi yang dikembangkan Jumlah Peserta Musrenbang Jumlah Waktu Kegiatan Pembinaan Kesejahteraan Keluarga dan Pemberdayaan Perempuan Persentase capaian sasaran pembangunan sesuai dengan target Persentase program prioritas selaras dengan prioritas Terlaksananya Kegiatan Safari Ramadhan	Orang Desa Desa Desa Festival Inovasi Orang Bulan % % Kegiatan	Orang Desa Desa Desa Festival Inovasi Orang Bulan % % Kegiatan	30 Orang 7 Desa 1 Desa 7 Desa 5 Festival 1 Inovasi 150 Orang 12 Bulan 100 % 100 % 1 Kegiatan	30 Orang 7 Desa 1 Desa 7 Desa 5 Festival 1 Inovasi 150 Orang 12 Bulan 100 % 100 % 1 Kegiatan	304,303,742	240,881,014	315,681,014					30 Orang 7 Desa 1 Desa 7 Desa 5 Festival 1 Inovasi 150 Orang 12 Bulan 100 % 100 % 1 Kegiatan	331,923,853			
7 01 03 2.0 1 01	Peningkatan Partisipasi Masyarakat dalam Forum Musyawarah Perencanaan Pembangunan di Desa	Jumlah Peserta Musrenbang Kecamatan			150 Orang	150 Orang	32,204,889	32,201,606	32,201,606	Kab. Muara Enim, Kelekar, Menanti	PENDAPATAN ASLI DAERAH (PAD) Dana Transfer Umum - Dana Bagi Hasil	Memperkuat Stabilitas Polhukhankam Dan Transformasi Pelayanan Publik	5. Peningkatan Kualitas Tata Kelola Pemerintah dan Pelayanan Publik	Masyaraka t Kecamatan Kelekar	150 Orang	37,000,000	Kecamatan Kelekar	

**Rancangan Akhir Perubahan Rencana Kerja Pemerintah Daerah (RKPD)
Kabupaten Muara Enim
Tahun 2022**

Kode	Urusan/ Bidang Urusan/ Program/ Kegiatan/ Sub Kegiatan	Indikator Program/ Kegiatan/ Sub Kegiatan	Target Akhir Periode RPJMD	Realisasi Capaian RKPD Tahun 2020	Prakiraan Capaian Target RKPD Tahun 2021	Capaian Kinerja dan Kerangka Pendanaan								Kelompok Sasaran	Prakiraan Maju Rencana Tahun 2023		Perangkat Daerah Penanggung Jawab	
						Target 2022		Pagu Indikatif			Lokasi	Sumber Dana	Prioritas		Target	Pagu Indikatif		
						Semula	Menjadi	RKPD 2022	APBD 2022	RKPD 2022 Perubahan			Nasional					Daerah
7 01 03 2.0 1 03	Peningkatan Efektifitas Kegiatan Pemberdayaan Masyarakat di Wilayah Kecamatan	Jumlah Anggota Paskibraka, Jumlah Kegiatan Kepemudaan dan Anak Jumlah Anggota Paskibraka, Jumlah Kegiatan Kepemudaan dan Anak Jumlah Anggota Paskibraka, Jumlah Kegiatan Kepemudaan dan Anak Jumlah Desa Yang Di Bina Jumlah Desa yang Menerapkan TTG Jumlah Desa Yang Mengikuti MTQ Jumlah Inovasi yang Dikembangkan Jumlah Waktu Kegiatan Pembinaan Kesejahteraan Keluarga dan Pemberdayaan Perempuan Terlaksananya Kegiatan Safari Ramadhan				2 Kegiatan 5 Festival 30 Orang 7 Desa 1 Desa 7 Desa 1 Inovasi 12 Bulan 1 Kegiatan	2 Kegiatan 5 Festival 30 Orang 7 Desa 1 Desa 7 Desa 1 Inovasi 12 Bulan 1 Kegiatan	272,098,853	208,679,408	283,479,408	Kab. Muara Enim, Kelekar, Semua Kelurahan	PENDAPATAN ASLI DAERAH (PAD) Dana Transfer Umum - Dana Bagi Hasil	Memperkuat Stabilitas Polhukhankam Dan Transformasi Pelayanan Publik	5. Peningkatan Kualitas Tata Kelola Pemerintah dan Pelayanan Publik	Masyarakat Kecamatan Kelekar	2 Kegiatan 5 Festival 30 Orang 7 Desa 1 Desa 7 Desa 1 Inovasi 12 Bulan 1 Kegiatan	294,923,853	Kecamatan Kelekar
7 01 06	PROGRAM PEMBINAAN DAN PENGAWASAN PEMERINTAHAN DESA							20,676,779	20,671,514	11,987,514							24,000,000	
7 01 06 2.0 1	Fasilitasi, Rekomendasi dan Koordinasi Pembinaan dan Pengawasan Pemerintahan Desa							20,676,779	20,671,514	11,987,514							24,000,000	
7 01 06 2.0 1 11	Fasilitasi Penyelenggaraan Ketenteraman dan Ketertiban Umum	Jumlah Pelaksanaan Sosialisasi Ketertiban, Keindahan dan Ketentraman				1 Kali	1 Kali	12,287,738	12,284,294	7,120,294	Kab. Muara Enim, Kelekar, Menanti	PENDAPATAN ASLI DAERAH (PAD) Dana Transfer Umum - Dana Bagi Hasil		5. Peningkatan Kualitas Tata Kelola Pemerintah dan Pelayanan Publik		1 Kali	15,000,000	Kecamatan Kelekar
7 01 06 2.0 1 18	Koordinasi Pelaksanaan Pembangunan Kawasan Perdesaan di Wilayah Kecamatan	Jumlah Desa Yang Di Fasilitasi				7 Desa	7 Desa	8,389,041	8,387,220	4,867,220	Kab. Muara Enim, Kelekar, Semua Kelurahan	PENDAPATAN ASLI DAERAH (PAD) Dana Transfer Umum - Dana Bagi Hasil		5. Peningkatan Kualitas Tata Kelola Pemerintah dan Pelayanan Publik		7 Desa	9,000,000	Kecamatan Kelekar

**Rancangan Akhir Perubahan Rencana Kerja Pemerintah Daerah (RKPD)
Kabupaten Muara Enim
Tahun 2022**

Kode	Urusan/ Bidang Urusan/ Program/ Kegiatan/ Sub Kegiatan	Indikator Program/ Kegiatan/ Sub Kegiatan	Target Akhir Period e RPJMD	Realisasi Capaian RKPD Tahun 2020	Prakiraan Capaian Target RKPD Tahun 2021	Capaian Kinerja dan Kerangka Pendanaan								Kelompok Sasaran	Prakiraan Maju Rencana Tahun 2023		Perangkat Daerah Penanggung Jawab	
						Target 2022		Pagu Indikatif			Lokasi	Sumber Dana	Prioritas		Target	Pagu Indikatif		
						Semula	Menjadi	RKPD 2022	APBD 2022	RKPD 2022 Perubahan			Nasional					Daerah
TOTAL								2,400,506,707	2,900,506,539	3,308,842,877					2,963,694,591			

**Rancangan Akhir Perubahan Rencana Kerja Pemerintah Daerah (RKPD)
Kabupaten Muara Enim
Tahun 2022**

Kode	Urusan/ Bidang Urusan/ Program/ Kegiatan/ Sub Kegiatan	Indikator Program/ Kegiatan/ Sub Kegiatan	Target Akhir Period e RPJMD	Realisasi Capaian RKPD Tahun 2020	Prakiraan Capaian Target RKPD Tahun 2021	Capaian Kinerja dan Kerangka Pendanaan							Kelompok Sasaran	Prakiraan Maju Rencana Tahun 2023		Perangkat Daerah Penanggung Jawab		
						Target 2022		Pagu Indikatif			Lokasi	Sumber Dana		Prioritas			Target	Pagu Indikatif
						Semula	Menjadi	RKPD 2022	APBD 2022	RKPD 2022 Perubahan				Nasional	Daerah			
7 01 01 2.0 3	Administrasi Barang Milik Daerah pada Perangkat Daerah	Jumlah Barang Milik Daerah pada Perangkat Daerah yang disediakan Jasa Jaminan	Unit		Unit	1 Unit	1 Unit	5,266,800	5,266,800	5,266,800					1 Unit	6,320,160		
7 01 01 2.0 3 02	Pengamanan Barang Milik Daerah SKPD	Jumlah Mobil Jabatan yang disediakan Jasa Jaminan				1 Unit	1 Unit	5,266,800	5,266,800	5,266,800	Kab. Muara Enim, Gelumbang Semua Kelurahan	Dana Transfer Umum - Dana Bagi Hasil	Memperkuat Stabilitas Polhukhankam Dan Transformasi Pelayanan Publik	5. Peningkatan Kualitas Tata Kelola Pemerintah dan Pelayanan Publik	Barang Milik Daerah pada Perangkat Daerah	1 Unit	6,320,160	Kecamatan Gelumbang
7 01 01 2.0 5	Administrasi Kepegawaian Perangkat Daerah	Jumlah Pegawai yang Ada pada Perangkat Daerah	Orang		Orang	50 Orang	50 Orang	6,855,000	6,855,000	6,855,000					50 Orang	8,226,000		
7 01 01 2.0 5 10	Sosialisasi Peraturan Perundang- Undangan	Jumlah Pelaksanaan Kegiatan Bimbingan Mental Kerohanian				3 Kali	3 Kali	6,855,000	6,855,000	6,855,000	Kab. Muara Enim, Gelumbang Semua Kelurahan	Dana Transfer Umum - Dana Bagi Hasil	Memperkuat Stabilitas Polhukhankam Dan Transformasi Pelayanan Publik	5. Peningkatan Kualitas Tata Kelola Pemerintah dan Pelayanan Publik	Pegawai yang Ada pada Perangkat Daerah	3 Kali	8,226,000	Kecamatan Gelumbang
7 01 01 2.0 6	Administrasi Umum Perangkat Daerah	Jumlah Sub Kegiatan yang Terlaksana	Sub Kegiatan		Sub Kegiatan	7 Sub Kegiatan	7 Sub Kegiatan	276,394,767	323,423,692	588,041,612					7 Sub Kegiatan	331,673,721		
7 01 01 2.0 6 01	Penyediaan Komponen Instalasi Listrik/Penerangan Bangunan Kantor	Jumlah Komponen Instalasi Listrik/ Penerangan Bangunan Kantor yang disediakan Jumlah Pemasangan KWH Meter dan Jaringan Kabel				90 Buah 1 Paket	90 Buah 1 Paket	38,477,674	38,475,300	3,475,300	Kab. Muara Enim, Gelumbang Gelumbang	Dana Transfer Umum - Dana Bagi Hasil	Memperkuat Stabilitas Polhukhankam Dan Transformasi Pelayanan Publik	5. Peningkatan Kualitas Tata Kelola Pemerintah dan Pelayanan Publik	Perangkat Daerah Kecamatan Gelumbang	90 Buah 1 Paket	46,173,209	Kecamatan Gelumbang
7 01 01 2.0 6 02	Penyediaan Peralatan dan Perlengkapan Kantor	Jumlah Jenis Peralatan Kebersihan Jumlah Jenis Perlengkapan Gedung Kantor yang Tersedia				16 Jenis 2 Jenis	16 Jenis 2 Jenis	24,156,124	71,198,840	297,104,840	Kab. Muara Enim, Gelumbang Gelumbang	Dana Transfer Umum - Dana Bagi Hasil	Memperkuat Stabilitas Polhukhankam Dan Transformasi Pelayanan Publik	5. Peningkatan Kualitas Tata Kelola Pemerintah dan Pelayanan Publik	Perangkat Daerah Kecamatan Gelumbang	16 Jenis 2 Jenis	28,987,349	Kecamatan Gelumbang
7 01 01 2.0 6 04	Penyediaan Bahan Logistik Kantor	Jumlah Jenis Alat Tulis Kantor yang tersedia Jumlah Jenis Kendaraan Dinas/ Operasional yang disediakan BBM				30 Jenis 1 Unit	30 Jenis 1 Unit	42,177,063	42,176,732	42,176,732	Kab. Muara Enim, Gelumbang Semua Kelurahan	Dana Transfer Umum - Dana Bagi Hasil	Memperkuat Stabilitas Polhukhankam Dan Transformasi Pelayanan Publik	5. Peningkatan Kualitas Tata Kelola Pemerintah dan Pelayanan Publik	Perangkat Daerah Kecamatan Gelumbang	30 Jenis 1 Unit	50,612,476	Kecamatan Gelumbang
7 01 01 2.0 6 05	Penyediaan Barang Cetak dan Peggandaan	Jumlah Fotocopy Jumlah Jenis Barang Cetakan dan Peggandaan				4418 Lembar 36 Jenis	4418 Lembar 36 Jenis	24,589,936	24,591,900	24,591,900	Kab. Muara Enim, Gelumbang Gelumbang	Dana Transfer Umum - Dana Bagi Hasil	Memperkuat Stabilitas Polhukhankam Dan Transformasi Pelayanan Publik	5. Peningkatan Kualitas Tata Kelola Pemerintah dan Pelayanan Publik	Perangkat Daerah Kecamatan Gelumbang	4418 Lembar 36 Jenis	29,507,923	Kecamatan Gelumbang

**Rancangan Akhir Perubahan Rencana Kerja Pemerintah Daerah (RKPD)
Kabupaten Muara Enim
Tahun 2022**

Kode	Urusan/ Bidang Urusan/ Program/ Kegiatan/ Sub Kegiatan	Indikator Program/ Kegiatan/ Sub Kegiatan	Target Akhir Periode RPJMD	Realisasi Capaian RKPD Tahun 2020	Prakiraan Capaian Target RKPD Tahun 2021	Capaian Kinerja dan Kerangka Pendanaan								Kelompok Sasaran	Prakiraan Maju Rencana Tahun 2023		Perangkat Daerah Penanggung Jawab	
						Target 2022		Pagu Indikatif			Lokasi	Sumber Dana	Prioritas		Target	Pagu Indikatif		
						Semula	Menjadi	RKPD 2022	APBD 2022	RKPD 2022 Perubahan			Nasional					Daerah
7.01.01.2.06.08	Fasilitasi Kunjungan Tamu	Jumlah Notulen Rapat				22 Notulen	22 Notulen	28,550,000	28,540,000	28,336,000	Kab. Muara Enim, Gelumbang, Gelumbang	Dana Transfer Umum - Dana Bagi Hasil	Memperkuat Stabilitas Polhukhankam Dan Transformasi Pelayanan Publik	5. Peningkatan Kualitas Tata Kelola Pemerintah dan Pelayanan Publik	Perangkat Daerah Kecamatan Gelumbang	22 Notulen	34,260,000	Kecamatan Gelumbang
7.01.01.2.06.09	Penyelenggaraan Rapat Koordinasi dan Konsultasi SKPD	Jumlah Dokumen/ Laporan Koordinasi dan Konsultasi ke dalam Daerah Jumlah Dokumen/ Laporan Koordinasi dan Konsultasi ke Luar Daerah				495 Laporan 9 Laporan	495 Laporan 9 Laporan	115,923,970	115,920,920	192,356,840	Semua Kab/Kota, Semua Kecamatan, Semua Kelurahan	Dana Transfer Umum - Dana Bagi Hasil	Memperkuat Stabilitas Polhukhankam Dan Transformasi Pelayanan Publik	5. Peningkatan Kualitas Tata Kelola Pemerintah dan Pelayanan Publik	Perangkat Daerah Kecamatan Gelumbang	495 Laporan 9 Laporan	139,108,764	Kecamatan Gelumbang
7.01.01.2.07	Pengadaan Barang Milik Daerah Penunjang Urusan Pemerintah Daerah	Jumlah Pengadaan Barang Milik Daerah	Jenis		Jenis	1 Jenis	1 Jenis	10,000,000	10,000,000	25,000,000						1 Jenis	12,000,000	
7.01.01.2.07.05	Pengadaan Mebel	Jumlah Jenis Mebeleur yang Tersedia				1 Jenis	1 Jenis	10,000,000	10,000,000	25,000,000	Kab. Muara Enim, Gelumbang, Gelumbang	Dana Transfer Umum - Dana Bagi Hasil	Memperkuat Stabilitas Polhukhankam Dan Transformasi Pelayanan Publik	5. Peningkatan Kualitas Tata Kelola Pemerintah dan Pelayanan Publik	Barang Milik Daerah yang Menunjang Urusan Pemerintah Daerah pada Perangkat Daerah	1 Jenis	12,000,000	Kecamatan Gelumbang
7.01.01.2.08	Penyediaan Jasa Penunjang Urusan Pemerintahan Daerah	Jumlah Sub Kegiatan yang Terlaksana	Sub Kegiatan		Sub Kegiatan	4 Sub Kegiatan	4 Sub Kegiatan	137,557,796	137,680,900	150,939,100						4 Sub Kegiatan	165,069,355	
7.01.01.2.08.01	Penyediaan Jasa Surat Menyurat	Jumlah Pengadaan Materai				140 Lembar	140 Lembar	1,400,000	1,523,200	5,600,000	Kab. Muara Enim, Gelumbang, Gelumbang	Dana Transfer Umum - Dana Bagi Hasil	Memperkuat Stabilitas Polhukhankam Dan Transformasi Pelayanan Publik	5. Peningkatan Kualitas Tata Kelola Pemerintah dan Pelayanan Publik	Aparatur Kantor Camat Gelumbang	140 Lembar	1,680,000	Kecamatan Gelumbang
7.01.01.2.08.02	Penyediaan Jasa Komunikasi, Sumber Daya Air dan Listrik	Jumlah Rekening Jasa Komunikasi, Sumber Daya Air dan Listrik				6 Rekening	6 Rekening	70,497,796	70,497,700	60,999,100	Kab. Muara Enim, Gelumbang, Semua Kelurahan	Dana Transfer Umum - Dana Bagi Hasil	Memperkuat Stabilitas Polhukhankam Dan Transformasi Pelayanan Publik	5. Peningkatan Kualitas Tata Kelola Pemerintah dan Pelayanan Publik	Aparatur Kantor Camat Gelumbang	6 Rekening	84,597,355	Kecamatan Gelumbang
7.01.01.2.08.03	Penyediaan Jasa Peralatan dan Perlengkapan Kantor	Jumlah Peralatan Kerja yang diperbaiki				2 Unit	2 Unit	1,460,000	1,460,000	7,300,000	Kab. Muara Enim, Gelumbang, Gelumbang	Dana Transfer Umum - Dana Bagi Hasil	Memperkuat Stabilitas Polhukhankam Dan Transformasi Pelayanan Publik	5. Peningkatan Kualitas Tata Kelola Pemerintah dan Pelayanan Publik	Aparatur Kantor Camat Gelumbang	2 Unit	1,752,000	Kecamatan Gelumbang

**Rancangan Akhir Perubahan Rencana Kerja Pemerintah Daerah (RKPD)
Kabupaten Muara Enim
Tahun 2022**

Kode	Urusan/ Bidang Urusan/ Program/ Kegiatan/ Sub Kegiatan	Indikator Program/ Kegiatan/ Sub Kegiatan	Target Akhir Period e RPJMD	Realisasi Capaian RKPD Tahun 2020	Prakiraan Capaian Target RKPD Tahun 2021	Capaian Kinerja dan Kerangka Pendanaan							Kelompok Sasaran	Prakiraan Maju Rencana Tahun 2023		Perangkat Daerah Penanggung Jawab		
						Target 2022		Pagu Indikatif			Lokasi	Sumber Dana		Prioritas			Target	Pagu Indikatif
						Semula	Menjadi	RKPD 2022	APBD 2022	RKPD 2022 Perubahan				Nasional	Daerah			
7.01.01.2.08.04	Penyediaan Jasa Pelayanan Umum Kantor	Jumlah Tenaga Keamanan Kantor Jumlah Tenaga Kebersihan Kantor				3 Orang 3 Orang	3 Orang 3 Orang	64,200,000	64,200,000	77,040,000	Kab. Muara Enim, Gelumbang, Gelumbang	Dana Transfer Umum - Dana Bagi Hasil	Memperkuat Stabilitas Polhukhankam Dan Transformasi Pelayanan Publik	5. Peningkatan Kualitas Tata Kelola Pemerintah dan Pelayanan Publik	Aparatur Kantor Camat Gelumbang	3 Orang 3 Orang	77,040,000	Kecamatan Gelumbang
7.01.01.2.09	Pemeliharaan Barang Milik Daerah Penunjang Urusan Pemerintahan Daerah	Jumlah Barang Milik Daerah pada Perangkat Daerah yang disediakan Jasa Pemeliharaan, Biaya Pemeliharaan, dan Pajak	Unit		Unit	2 Unit	2 Unit	57,677,140	132,574,000	137,574,000						2 Unit	69,212,568	
7.01.01.2.09.01	Penyediaan Jasa Pemeliharaan, Biaya Pemeliharaan dan Pajak Kendaraan Perorangan Dinas atau Kendaraan Dinas Jabatan	Jumlah Mobil Jabatan yang dipelihara Secara Rutin Jumlah Mobil Jabatan yang disediakan Jasa Perizinan				1 Unit 1 Unit	1 Unit 1 Unit	12,400,000	12,359,600	12,359,600	Kab. Muara Enim, Gelumbang, Gelumbang	Dana Transfer Umum - Dana Bagi Hasil	Memperkuat Stabilitas Polhukhankam Dan Transformasi Pelayanan Publik	5. Peningkatan Kualitas Tata Kelola Pemerintah dan Pelayanan Publik	Barang Milik Daerah yang Menunjang Urusan Pemerintahan Daerah pada Perangkat Daerah	1 Unit 1 Unit	14,880,000	Kecamatan Gelumbang
7.01.01.2.09.02	Penyediaan Jasa Pemeliharaan, Biaya Pemeliharaan, Pajak, dan Perizinan Kendaraan Dinas Operasional atau Lapangan	Jumlah Kendaraan Dinas/ Operasional yang dipelihara Secara Rutin Jumlah Kendaraan Dinas/ Operasional yang disediakan Jasa Perizinan				1 Unit 1 Unit	1 Unit 1 Unit	38,259,614	38,254,400	38,254,400	Kab. Muara Enim, Gelumbang, Gelumbang	Dana Transfer Umum - Dana Bagi Hasil	Memperkuat Stabilitas Polhukhankam Dan Transformasi Pelayanan Publik	5. Peningkatan Kualitas Tata Kelola Pemerintah dan Pelayanan Publik	Barang Milik Daerah yang Menunjang Urusan Pemerintahan Daerah pada Perangkat Daerah	1 Unit 1 Unit	45,911,537	Kecamatan Gelumbang
7.01.01.2.09.09	Pemeliharaan/Rehabilitasi Gedung Kantor dan Bangunan Lainnya	Jumlah Bangunan yang direhab				1 Unit	1 Unit	0	75,000,000	80,000,000	Kab. Muara Enim, Gelumbang, Gelumbang	Dana Transfer Umum - Dana Bagi Hasil	5. Peningkatan Kualitas Tata Kelola Pemerintah dan Pelayanan Publik	Barang Milik Daerah yang Menunjang Urusan Pemerintahan Daerah pada Perangkat Daerah	1 Unit	0	Kecamatan Gelumbang	

**Rancangan Akhir Perubahan Rencana Kerja Pemerintah Daerah (RKPD)
Kabupaten Muara Enim
Tahun 2022**

Kode	Urusan/ Bidang Urusan/ Program/ Kegiatan/ Sub Kegiatan	Indikator Program/ Kegiatan/ Sub Kegiatan	Target Akhir Period e RPJMD	Realisasi Capaian RKPD Tahun 2020	Prakiraan Capaian Target RKPD Tahun 2021	Capaian Kinerja dan Kerangka Pendanaan									Kelompok Sasaran	Prakiraan Maju Rencana Tahun 2023		Perangkat Daerah Penanggung Jawab
						Target 2022		Pagu Indikatif			Lokasi	Sumber Dana	Prioritas			Target	Pagu Indikatif	
						Semula	Menjadi	RKPD 2022	APBD 2022	RKPD 2022 Perubahan			Nasional	Daerah				
7.01.01.2.0.9.11	Pemeliharaan/Rehabilitasi Sarana dan Prasarana Pendukung Gedung Kantor atau Bangunan Lainnya	Jumlah Perlengkapan Kantor yang dipelihara Secara Rutin				10 Unit	10 Unit	7,017,526	6,960,000	6,960,000	Kab. Muara Enim, Gelumbang, Gelumbang	Dana Transfer Umum - Dana Bagi Hasil	Memperkuat Stabilitas Polhukhankam Dan Transformasi Pelayanan Publik	5. Peningkatan Kualitas Tata Kelola Pemerintah dan Pelayanan Publik	Barang Milik Daerah yang Menunjang Urusan Pemerintahan Daerah pada Perangkat Daerah	10 Unit	8,421,031	Kecamatan Gelumbang
7.01.02	PROGRAM PENYELENGGARAAN PEMERINTAHAN DAN PELAYANAN PUBLIK	Terlaksananya Program Penyelenggaraan Pemerintahan dan Pelayanan Publik	Kegiatan		Kegiatan	2 Kegiatan	2 Kegiatan	266,027,506	643,981,019	765,261,019						2 Kegiatan	319,233,007	
7.01.02.2.0.3	Koordinasi Pemeliharaan Prasarana dan Sarana Pelayanan Umum	Jumlah Prasarana dan Sarana Pelayan Umum yang dipelihara	Jenis		Jenis	1 Jenis	1 Jenis	21,950,000	399,904,044	474,004,044						1 Jenis	26,340,000	
7.01.02.2.0.3.02	Pelaksanaan Pemeliharaan Prasarana dan Fasilitas Pelayanan Umum yang Melibatkan Pihak Swasta	Jumlah Lampu Jalan yang Terpelihara Jumlah Pembangunan Pendukung Kantor untuk Pelayanan				92 Titik 3 Bangunan	92 Titik 3 Bangunan	21,950,000	399,904,044	474,004,044	Kab. Muara Enim, Gelumbang, Semua Kelurahan	Dana Transfer Umum - Dana Bagi Hasil	Memperkuat Stabilitas Polhukhankam Dan Transformasi Pelayanan Publik	5. Peningkatan Kualitas Tata Kelola Pemerintah dan Pelayanan Publik	Prasarana dan Sarana Pelayanan Umum	92 Titik 3 Bangunan	26,340,000	Kecamatan Gelumbang
7.01.02.2.0.4	Pelaksanaan Urusan Pemerintahan yang Dilimpahkan kepada Camat	Jumlah Dokumen yang Tersedia Pelayanannya	Dokumen		Dokumen	14 Dokumen	14 Dokumen	244,077,506	244,076,975	291,256,975						14 Dokumen	292,893,007	
7.01.02.2.0.4.01	Pelaksanaan Urusan Pemerintahan yang terkait dengan Pelayanan Perizinan Non Usaha	Jumlah Dokumen Pelayanan Administrasi Terpadu yang Tersedia				8 Dokumen	8 Dokumen	25,513,928	25,513,714	30,193,714	Kab. Muara Enim, Gelumbang, Semua Kelurahan	Dana Transfer Umum - Dana Bagi Hasil	Memperkuat Stabilitas Polhukhankam Dan Transformasi Pelayanan Publik	5. Peningkatan Kualitas Tata Kelola Pemerintah dan Pelayanan Publik	Pelayanan Masyarakat	8 Dokumen	30,616,714	Kecamatan Gelumbang
7.01.02.2.0.4.02	Pelaksanaan Urusan Pemerintahan yang terkait dengan Nonperizinan	Jumlah Dokumen Nonperizinan yang Tersedia				6 Dokumen	6 Dokumen	37,853,852	37,853,799	44,673,799	Kab. Muara Enim, Gelumbang, Semua Kelurahan	Dana Transfer Umum - Dana Bagi Hasil	Memperkuat Stabilitas Polhukhankam Dan Transformasi Pelayanan Publik	5. Peningkatan Kualitas Tata Kelola Pemerintah dan Pelayanan Publik	Pelayanan Masyarakat	6 Dokumen	45,424,622	Kecamatan Gelumbang
7.01.02.2.0.4.03	Pelaksanaan Urusan Pemerintahan yang terkait dengan Kewenangan Lain yang Dilimpahkan	Jumlah Dokumen Kependudukan				6 Dokumen	6 Dokumen	180,709,726	180,709,462	216,389,462	Kab. Muara Enim, Gelumbang, Semua Kelurahan	Dana Transfer Umum - Dana Bagi Hasil	Memperkuat Stabilitas Polhukhankam Dan Transformasi Pelayanan Publik	5. Peningkatan Kualitas Tata Kelola Pemerintah dan Pelayanan Publik	Pelayanan Masyarakat	6 Dokumen	216,851,671	Kecamatan Gelumbang

**Rancangan Akhir Perubahan Rencana Kerja Pemerintah Daerah (RKPD)
Kabupaten Muara Enim
Tahun 2022**

Kode	Urusan/ Bidang Urusan/ Program/ Kegiatan/ Sub Kegiatan	Indikator Program/ Kegiatan/ Sub Kegiatan	Target Akhir Periode RPJMD	Realisasi Capaian RKPD Tahun 2020	Prakiraan Capaian Target RKPD Tahun 2021	Capaian Kinerja dan Kerangka Pendanaan						Kelompok Sasaran	Prakiraan Maju Rencana Tahun 2023		Perangkat Daerah Penanggung Jawab			
						Target 2022		Pagu Indikatif			Lokasi		Sumber Dana	Prioritas		Target	Pagu Indikatif	
						Semula	Menjadi	RKPD 2022	APBD 2022	RKPD 2022 Perubahan				Nasional				Daerah
7 01 03	PROGRAM PEMBERDAYAAN MASYARAKAT DESA DAN KELURAHAN	Terlaksananya Program Pemberdayaan Masyarakat Desa dan Kelurahan	Kegiatan		Kegiatan	2 Kegiatan	2 Kegiatan	909,962,298	909,961,367	1,101,467,467					2 Kegiatan	1,091,954,757		
7 01 03	2.0 1	Koordinasi Kegiatan Pemberdayaan Desa	Jumlah Desa yang ada di Kecamatan	Desa	Desa	22 Desa	22 Desa	503,601,307	503,600,770	595,360,770					22 Desa	604,321,568		
7 01 03	2.0 1 01	Peningkatan Partisipasi Masyarakat dalam Forum Musyawarah Perencanaan Pembangunan di Desa	Jumlah Peserta Musrenbang Kecamatan			140 Orang	140 Orang	14,776,492	14,776,200	14,776,200	Kab. Muara Enim, Gelumbang, Semua Kelurahan	Dana Transfer Umum - Dana Bagi Hasil	Memperkuat Stabilitas Polhukhankam Dan Transformasi Pelayanan Publik	5. Peningkatan Kualitas Tata Kelola Pemerintah dan Pelayanan Publik	Masyarakat di Desa	140 Orang	17,731,790	Kecamatan Gelumbang
7 01 03	2.0 1 03	Peningkatan Efektifitas Kegiatan Pemberdayaan Masyarakat di Wilayah Kecamatan	Jumlah Anggota Paskibraka Jumlah Cabang MTQ yang diperlombakan Jumlah Festival yang diikuti Jumlah Kegiatan Bunga Desa Jumlah Kegiatan Pemuda yang dilaksanakan Jumlah Kegiatan Lomba Desa Jumlah Kelompok TGT yang dibina Jumlah Pelaksanaan Pameran Inovasi Tingkat Kabupaten Jumlah PKK Aktif			28 Orang 5 Cabang 3 Festival 4 Kunjungan 1 Kegiatan 1 Lomba 1 Kelompok 1 Kali 24 Kelompok	28 Orang 5 Cabang 3 Festival 4 Kunjungan 1 Kegiatan 1 Lomba 1 Kelompok 1 Kali 24 Kelompok	488,824,815	488,824,570	580,584,570	Kab. Muara Enim, Gelumbang, Semua Kelurahan	Dana Transfer Umum - Dana Bagi Hasil	Memperkuat Stabilitas Polhukhankam Dan Transformasi Pelayanan Publik	5. Peningkatan Kualitas Tata Kelola Pemerintah dan Pelayanan Publik	Masyarakat di Desa	28 Orang 5 Cabang 3 Festival 4 Kunjungan 1 Kegiatan 1 Lomba 1 Kelompok 1 Kali 24 Kelompok	586,589,778	Kecamatan Gelumbang
7 01 03	2.0 2	Kegiatan Pemberdayaan Kelurahan	Jumlah Kelurahan yang ada di Kecamatan	Kelurahan	Kelurahan	1 Kelurahan	1 Kelurahan	406,360,991	406,360,597	506,106,697					1 Kelurahan	487,633,189		
7 01 03	2.0 2 01	Peningkatan Partisipasi Masyarakat dalam Forum Musyawarah Perencanaan Pembangunan di Kelurahan	Jumlah Peserta Musrenbang Kelurahan			42 Orang	42 Orang	3,014,719	3,014,400	3,014,400	Kab. Muara Enim, Gelumbang, Gelumbang	Dana Transfer Umum - Dana Bagi Hasil	Memperkuat Stabilitas Polhukhankam Dan Transformasi Pelayanan Publik	5. Peningkatan Kualitas Tata Kelola Pemerintah dan Pelayanan Publik	Masyarakat di Kelurahan	42 Orang	3,617,663	Kecamatan Gelumbang
7 01 03	2.0 2 02	Pembangunan Sarana dan Prasarana Kelurahan	Jumlah Sarana dan Prasarana yang dibangun			3 Bangunan	3 Bangunan	337,050,000	337,050,197	427,996,297	Kab. Muara Enim, Gelumbang, Gelumbang	Dana Transfer Umum - Dana Bagi Hasil	Memperkuat Stabilitas Polhukhankam Dan Transformasi Pelayanan Publik	5. Peningkatan Kualitas Tata Kelola Pemerintah dan Pelayanan Publik	Masyarakat di Kelurahan	3 Bangunan	404,460,000	Kecamatan Gelumbang

**Rancangan Akhir Perubahan Rencana Kerja Pemerintah Daerah (RKPD)
Kabupaten Muara Enim
Tahun 2022**

Kode	Urusan/ Bidang Urusan/ Program/ Kegiatan/ Sub Kegiatan	Indikator Program/ Kegiatan/ Sub Kegiatan	Target Akhir Period e RPJMD	Realisasi Capaian RKPD Tahun 2020	Prakiraan Capaian Target RKPD Tahun 2021	Capaian Kinerja dan Kerangka Pendanaan									Kelompok Sasaran	Prakiraan Maju Rencana Tahun 2023		Perangkat Daerah Penanggung Jawab
						Target 2022		Pagu Indikatif			Lokasi	Sumber Dana	Prioritas			Target	Pagu Indikatif	
						Semula	Menjadi	RKPD 2022	APBD 2022	RKPD 2022 Perubahan			Nasional	Daerah				
7 01 03 2.0 03	Pemberdayaan Masyarakat di Kelurahan	Jumlah Kegiatan Kepemudaan di Kelurahan Jumlah Pengurus Agama, Imam, Mudim, Ustadz dan Ustadzah di Kelurahan				1 Kegiatan 22 Orang	1 Kegiatan 22 Orang	66,296,272	66,296,000	75,096,000	Kab. Muara Enim, Gelumbang, Gelumbang	Dana Transfer Umum - Dana Bagi Hasil	Memperkuat Stabilitas Polhukhankam Dan Transformasi Pelayanan Publik	5. Peningkatan Kualitas Tata Kelola Pemerintah dan Pelayanan Publik	Masyarakat di Kelurahan	1 Kegiatan 22 Orang	79,555,526	Kecamatan Gelumbang
7 01 06	PROGRAM PEMBINAAN DAN PENGAWASAN PEMERINTAHAN DESA	Terlaksananya Program Pembinaan dan Pengawasan Pemerintahan Desa	Kegiatan		Kegiatan	1 Kegiatan	1 Kegiatan	365,709,460	365,708,832	403,478,832						1 Kegiatan	438,851,351	
7 01 06 2.0 1	Fasilitasi, Rekomendasi dan Koordinasi Pembinaan dan Pengawasan Pemerintahan Desa	Jumlah Pemerintahan Desa yang dibina dan diawasi	Desa		Desa	22 Desa	22 Desa	365,709,460	365,708,832	403,478,832						22 Desa	438,851,351	
7 01 06 2.0 1 11	Fasilitasi Penyelenggaraan Ketenteraman dan Ketertiban Umum	Jumlah Tim Damkar				15 Orang	15 Orang	337,309,756	337,309,532	346,209,532	Kab. Muara Enim, Gelumbang, Semua Kelurahan	Dana Transfer Umum - Dana Bagi Hasil	Memperkuat Stabilitas Polhukhankam Dan Transformasi Pelayanan Publik	5. Peningkatan Kualitas Tata Kelola Pemerintah dan Pelayanan Publik	Pemerintahan Desa	15 Orang	404,771,707	Kecamatan Gelumbang
7 01 06 2.0 1 15	Fasilitasi Penataan, Pemanfaatan, dan Pendayagunaan Ruang Desa Serta Penetapan dan Penegasan Batas Desa	Jumlah Desa/Kelurahan yang Memiliki Tapal Batas				1 Segmen	1 Segmen	15,159,722	15,159,700	44,029,700	Kab. Muara Enim, Gelumbang, Semua Kelurahan	Dana Transfer Umum - Dana Bagi Hasil	Memperkuat Stabilitas Polhukhankam Dan Transformasi Pelayanan Publik	5. Peningkatan Kualitas Tata Kelola Pemerintah dan Pelayanan Publik	Pemerintahan Desa	1 Segmen	18,191,666	Kecamatan Gelumbang
7 01 06 2.0 1 18	Koordinasi Pelaksanaan Pembangunan Kawasan Perdesaan di Wilayah Kecamatan	Jumlah Desa yang Termonitoring DD dan ADD				22 Desa	22 Desa	13,239,982	13,239,600	13,239,600	Kab. Muara Enim, Gelumbang, Semua Kelurahan	Dana Transfer Umum - Dana Bagi Hasil	Memperkuat Stabilitas Polhukhankam Dan Transformasi Pelayanan Publik	5. Peningkatan Kualitas Tata Kelola Pemerintah dan Pelayanan Publik	Pemerintahan Desa	22 Desa	15,887,978	Kecamatan Gelumbang
TOTAL								4,679,031,334	5,179,031,277	5,440,716,811							5,614,837,598	

**Rancangan Akhir Perubahan Rencana Kerja Pemerintah Daerah (RKPD)
Kabupaten Muara Enim
Tahun 2022**

Kode	Urusan/ Bidang Urusan/ Program/ Kegiatan/ Sub Kegiatan	Indikator Program/ Kegiatan/ Sub Kegiatan	Target Akhir Period e RPJMD	Realisasi Capaian RKPD Tahun 2020	Prakiraan Capaian Target RKPD Tahun 2021	Capaian Kinerja dan Kerangka Pendanaan							Kelompok Sasaran	Prakiraan Maju Rencana Tahun 2023		Perangkat Daerah Penanggung Jawab					
						Target 2022		Pagu Indikatif			Lokasi	Sumber Dana		Prioritas			Target	Pagu Indikatif			
						Semula	Menjadi	RKPD 2022	APBD 2022	RKPD 2022 Perubahan				Nasional	Daerah						
7						UNSUR KEWILAYAHAN															
7	01					KECAMATAN															
								3,838,649,641	4,338,649,541	4,409,816,987						4,390,100,000					
7	01	01				PROGRAM PENUNJANG URUSAN PEMERINTAHAN DAERAH KABUPATEN/KOTA	Terlaksananya Program Penunjang Urusan Pemerintah Daerah Kabupaten / Kota	Kegiatan	Kegiatan	6 Kegiatan	6 Kegiatan	3,111,313,307	3,459,953,257	3,517,512,603			6 Kegiatan	3,606,100,000			
7	01	01	2.0 1			Perencanaan, Penggangan, dan Evaluasi Kinerja Perangkat Daerah	Jumlah dokumen Perencanaan, Penggangan dan Evaluasi Kinerja Perangkat Daerah	Dokumen	Dokumen	20 Dokumen	20 Dokumen	17,359,314	17,071,700	14,470,200			20 Dokumen	19,000,000			
7	01	01	2.0 1	02		Koordinasi dan Penyusunan Dokumen RKA- SKPD	Jumlah Dokumen RKA SKPD			4 Dokumen	4 Dokumen	3,477,453	3,477,400	2,614,900	Kab. Muara Enim, Sungai Rotan, Semua Kelurahan	PENDAPATAN ASLI DAERAH (PAD)	5. Peningkatan Kualitas Tata Kelola Pemerintah dan Pelayanan Publik	Dokumen perencana an, pengangga ran dan evaluasi kinerja perangkat daerah	4 Dokumen	3,800,000	Kecamatan Sungai Rotan
7	01	01	2.0 1	03		Koordinasi dan Penyusunan Dokumen Perubahan RKA- SKPD	Jumlah dokumen Perubahan RKA SKPD			4 Dokumen	4 Dokumen	2,592,378	2,592,200	1,957,700	Kab. Muara Enim, Sungai Rotan, Semua Kelurahan	PENDAPATAN ASLI DAERAH (PAD)	5. Peningkatan Kualitas Tata Kelola Pemerintah dan Pelayanan Publik	Dokumen perencana an, pengangga ran dan evaluasi kinerja perangkat daerah	4 Dokumen	2,800,000	Kecamatan Sungai Rotan
7	01	01	2.0 1	04		Koordinasi dan Penyusunan DPA- SKPD	Jumlah Dokumen DPA SKPD			4 Dokumen	4 Dokumen	2,582,358	2,333,800	1,699,300	Kab. Muara Enim, Sungai Rotan, Semua Kelurahan	PENDAPATAN ASLI DAERAH (PAD)	5. Peningkatan Kualitas Tata Kelola Pemerintah dan Pelayanan Publik	Dokumen perencana an, pengangga ran dan evaluasi kinerja perangkat daerah	4 Dokumen	2,800,000	Kecamatan Sungai Rotan
7	01	01	2.0 1	05		Koordinasi dan Penyusunan Perubahan DPA- SKPD	Jumlah dokumen perubahan DPA SKPD			4 Dokumen	4 Dokumen	2,532,258	2,532,100	2,062,100	Kab. Muara Enim, Sungai Rotan, Semua Kelurahan	PENDAPATAN ASLI DAERAH (PAD)	5. Peningkatan Kualitas Tata Kelola Pemerintah dan Pelayanan Publik	Dokumen perencana an, pengangga ran dan evaluasi kinerja perangkat daerah	4 Dokumen	2,800,000	Kecamatan Sungai Rotan
7	01	01	2.0 1	07		Evaluasi Kinerja Perangkat Daerah	Jumlah dokumen AKIP			4 Dokumen	4 Dokumen	6,174,867	6,136,200	6,136,200	Kab. Muara Enim, Sungai Rotan, Semua Kelurahan	PENDAPATAN ASLI DAERAH (PAD)	5. Peningkatan Kualitas Tata Kelola Pemerintah dan Pelayanan Publik	Dokumen perencana an, pengangga ran dan evaluasi kinerja perangkat daerah	4 Dokumen	6,800,000	Kecamatan Sungai Rotan

**Rancangan Akhir Perubahan Rencana Kerja Pemerintah Daerah (RKPD)
Kabupaten Muara Enim
Tahun 2022**

Kode	Urusan/ Bidang Urusan/ Program/ Kegiatan/ Sub Kegiatan	Indikator Program/ Kegiatan/ Sub Kegiatan	Target Akhir Period e RPJMD	Realisasi Capaian RKPD Tahun 2020	Prakiraan Capaian Target RKPD Tahun 2021	Capaian Kinerja dan Kerangka Pendanaan						Kelompok Sasaran	Prakiraan Maju Rencana Tahun 2023		Perangkat Daerah Penanggung Jawab			
						Target 2022		Pagu Indikatif			Lokasi		Sumber Dana	Prioritas		Target	Pagu Indikatif	
						Semula	Menjadi	RKPD 2022	APBD 2022	RKPD 2022 Perubahan				Nasional				Daerah
7 01 01 2.0 2	Administrasi Keuangan Perangkat Daerah	Jumlah sub Kegiatan yang terlaksana	sub kegiatan		sub kegiatan	2 sub kegiatan	2 sub kegiatan	2,514,396,292	2,514,396,166	2,378,581,112				2 sub kegiatan	2,756,500,000			
7 01 01 2.0 2 01	Penyediaan Gaji dan Tunjangan ASN	Terlaksananya pembayaran gaji ASN				12 Bulan	12 Bulan	2,508,421,366	2,508,421,366	2,372,606,312	Kab. Muara Enim, Sungai Rotan, Semua Kelurahan	PENDAPATAN ASLI DAERAH (PAD)	Memperkuat Stabilitas Polhukhankam Dan Transformasi Pelayanan Publik	5. Peningkatan Kualitas Tata Kelola Pemerintah dan Pelayanan Publik	Pegawai negeri sipil dan laporan keuangan perangkat daerah	12 Bulan	2,750,000,000	Kecamatan Sungai Rotan
7 01 01 2.0 2 07	Koordinasi dan Penyusunan Laporan Keuangan Bulanan/Triwulana n/Semesteran SKPD	Jumlah Dokumen Keuangan SKPD				1 Dokumen	1 Dokumen	5,974,926	5,974,800	5,974,800	Kab. Muara Enim, Sungai Rotan, Semua Kelurahan	PENDAPATAN ASLI DAERAH (PAD)	Memperkuat Stabilitas Polhukhankam Dan Transformasi Pelayanan Publik	5. Peningkatan Kualitas Tata Kelola Pemerintah dan Pelayanan Publik	Pegawai negeri sipil dan laporan keuangan perangkat daerah	1 Dokumen	6,500,000	Kecamatan Sungai Rotan
7 01 01 2.0 3	Administrasi Barang Milik Daerah pada Perangkat Daerah							0	0	5,484,400						0		
7 01 01 2.0 3 02	Pengamanan Barang Milik Daerah SKPD	Jumlah Pengamanan Barang Milik Daerah Berupa Asuransi Mobil Jabatan null					1 Unit 0 null	0	0	5,484,400	Kab. Muara Enim, Sungai Rotan, Semua Kelurahan	PENDAPATAN ASLI DAERAH (PAD)		5. Peningkatan Kualitas Tata Kelola Pemerintah dan Pelayanan Publik		1 Unit 0 null	0	Kecamatan Sungai Rotan
7 01 01 2.0 5	Administrasi Kepegawaian Perangkat Daerah	Jumlah Pegawai yang ada pada perangkat daerah	Orang		Orang	40 Orang	40 Orang	20,470,000	20,228,000	42,111,000					40 Orang	22,400,000		
7 01 01 2.0 5 09	Pendidikan dan Pelatihan Pegawai Berdasarkan Tugas dan Fungsi	Jumlah peserta pendidikan dan pelatihan formal				2 Orang	2 Orang	12,720,000	12,623,000	34,506,000	Kab. Muara Enim, Sungai Rotan, Semua Kelurahan	PENDAPATAN ASLI DAERAH (PAD)	Memperkuat Stabilitas Polhukhankam Dan Transformasi Pelayanan Publik	5. Peningkatan Kualitas Tata Kelola Pemerintah dan Pelayanan Publik	0	2 Orang	14,000,000	Kecamatan Sungai Rotan
7 01 01 2.0 5 10	Sosialisasi Peraturan Perundang- Undangan	Jumlah pelaksanaan bimbingan kerohanian				5 Kali	5 Kali	7,750,000	7,605,000	7,605,000	Kab. Muara Enim, Sungai Rotan, Semua Kelurahan	PENDAPATAN ASLI DAERAH (PAD)	Memperkuat Stabilitas Polhukhankam Dan Transformasi Pelayanan Publik	5. Peningkatan Kualitas Tata Kelola Pemerintah dan Pelayanan Publik	0	5 Kali	8,400,000	Kecamatan Sungai Rotan
7 01 01 2.0 6	Administrasi Umum Perangkat Daerah	Jumlah sub Kegiatan yang terlaksana	sub kegiatan		sub kegiatan	6 sub kegiatan	6 sub kegiatan	422,593,589	446,737,210	423,845,710					6 sub kegiatan	460,000,000		

**Rancangan Akhir Perubahan Rencana Kerja Pemerintah Daerah (RKPD)
Kabupaten Muara Enim
Tahun 2022**

Kode	Urusan/ Bidang Urusan/ Program/ Kegiatan/ Sub Kegiatan	Indikator Program/ Kegiatan/ Sub Kegiatan	Target Akhir Periode RPJMD	Realisasi Capaian RKPD Tahun 2020	Prakiraan Capaian Target RKPD Tahun 2021	Capaian Kinerja dan Kerangka Pendanaan									Kelompok Sasaran	Prakiraan Maju Rencana Tahun 2023		Perangkat Daerah Penanggung Jawab
						Target 2022		Pagu Indikatif			Lokasi	Sumber Dana	Prioritas			Target	Pagu Indikatif	
						Semula	Menjadi	RKPD 2022	APBD 2022	RKPD 2022 Perubahan			Nasional	Daerah				
7.01.01.2.06.01	Penyediaan Komponen Instalasi Listrik/Penerangan Bangunan Kantor	Jumlah dan jenis komponen Instalasi listrik / penerangan bangunan kantor yang disediakan				10 Jenis	10 Jenis	19,789,954	39,714,616	39,714,616	Kab. Muara Enim, Sungai Rotan, Semua Kelurahan	PENDAPATAN ASLI DAERAH (PAD)		5. Peningkatan Kualitas Tata Kelola Pemerintah dan Pelayanan Publik	Perangkat Daerah Kecamatan Sungai Rotan	10 Jenis	21,000,000	Kecamatan Sungai Rotan
7.01.01.2.06.02	Penyediaan Peralatan dan Perlengkapan Kantor	Jumlah dan jenis peralatan kebersihan yang disediakan jumlah peralatan yang diadakan jumlah perlengkapan gedung yang diadakan				16 Jenis 2 Jenis 4 Jenis	16 Jenis 2 Jenis 4 Jenis	52,662,077	56,985,640	77,014,140	Kab. Muara Enim, Sungai Rotan, Semua Kelurahan	PENDAPATAN ASLI DAERAH (PAD)		5. Peningkatan Kualitas Tata Kelola Pemerintah dan Pelayanan Publik	Perangkat Daerah Kecamatan Sungai Rotan	16 Jenis 2 Jenis 4 Jenis	57,000,000	Kecamatan Sungai Rotan
7.01.01.2.06.04	Penyediaan Bahan Logistik Kantor	Jumlah bahan dan jenis logistik kantor Jumlah dan jenis alat tulis kantor yang tersedia				4040 Liter 11 Jenis	4040 Liter 11 Jenis	55,235,642	55,229,254	12,309,254	Kab. Muara Enim, Sungai Rotan, Semua Kelurahan			5. Peningkatan Kualitas Tata Kelola Pemerintah dan Pelayanan Publik	Perangkat Daerah Kecamatan Sungai Rotan	4040 Liter 11 Jenis	60,500,000	Kecamatan Sungai Rotan
7.01.01.2.06.05	Penyediaan Barang Cetak dan Penggandaan	Jumlah dan jenis cetakan dan penggandaan				40000 Lembar	40000 Lembar	19,999,916	19,999,700	19,999,700	Kab. Muara Enim, Sungai Rotan, Semua Kelurahan			5. Peningkatan Kualitas Tata Kelola Pemerintah dan Pelayanan Publik	Perangkat Daerah Kecamatan Sungai Rotan	40000 Lembar	22,000,000	Kecamatan Sungai Rotan
7.01.01.2.06.08	Fasilitasi Kunjungan Tamu	Jumlah notulen rapat				12 Notulen	12 Notulen	12,600,000	12,504,000	12,504,000	Kab. Muara Enim, Sungai Rotan, Semua Kelurahan	PENDAPATAN ASLI DAERAH (PAD)		5. Peningkatan Kualitas Tata Kelola Pemerintah dan Pelayanan Publik	Perangkat Daerah Kecamatan Sungai Rotan	12 Notulen	14,500,000	Kecamatan Sungai Rotan
7.01.01.2.06.09	Penyelenggaraan Rapat Koordinasi dan Konsultasi SKPD	Jumlah dokumen / laporan koordinasi dan konsultasi dalam daerah Jumlah dokumen / laporan koordinasi dan konsultasi keluar daerah				356 Laporan 15 Laporan	356 Laporan 15 Laporan	262,306,000	262,304,000	262,304,000	Kab. Muara Enim, Sungai Rotan, Semua Kelurahan				Perangkat Daerah Kecamatan Sungai Rotan	356 Laporan 15 Laporan	285,000,000	Kecamatan Sungai Rotan
7.01.01.2.07	Pengadaan Barang Milik Daerah Penunjang Urusan Pemerintah Daerah							0	194,999,985	194,999,985							200,000,000	
7.01.01.2.07.09	Pengadaan Gedung Kantor atau Bangunan Lainnya	Terlaksananya Pembangunan Gedung Kantor dan Bangunan Lainnya				45 m2	45 m2	0	194,999,985	194,999,985	Kab. Muara Enim, Sungai Rotan, Semua Kelurahan	PENDAPATAN ASLI DAERAH (PAD)		5. Peningkatan Kualitas Tata Kelola Pemerintah dan Pelayanan Publik		45 m2	200,000,000	Kecamatan Sungai Rotan

**Rancangan Akhir Perubahan Rencana Kerja Pemerintah Daerah (RKPD)
Kabupaten Muara Enim
Tahun 2022**

Kode	Urusan/ Bidang Urusan/ Program/ Kegiatan/ Sub Kegiatan	Indikator Program/ Kegiatan/ Sub Kegiatan	Target Akhir Periode RPJMD	Realisasi Capaian RKPD Tahun 2020	Prakiraan Capaian Target RKPD Tahun 2021	Capaian Kinerja dan Kerangka Pendanaan						Kelompok Sasaran	Prakiraan Maju Rencana Tahun 2023		Perangkat Daerah Penanggung Jawab			
						Target 2022		Pagu Indikatif			Lokasi		Sumber Dana	Prioritas		Target	Pagu Indikatif	
						Semula	Menjadi	RKPD 2022	APBD 2022	RKPD 2022 Perubahan				Nasional				Daerah
7 01 01 2.0 8	Penyediaan Jasa Penunjang Urusan Pemerintahan Daerah	Jumlah sub Kegiatan yang terlaksana	sub kegiatan		sub kegiatan	4 sub kegiatan	4 sub kegiatan	66,587,104	66,582,400	66,582,400					4 sub kegiatan	72,700,000		
7 01 01 2.0 8 01	Penyediaan Jasa Surat Menyurat	Jumlah materai yang digunakan				840 Lembar	840 Lembar	8,400,000	8,400,000	8,400,000	Kab. Muara Enim, Sungai Rotan, Semua Kelurahan	PENDAPATAN ASLI DAERAH (PAD)		5. Peningkatan Kualitas Tata Kelola Pemerintah dan Pelayanan Publik	Aparatur kantor camat sungai rotan	840 Lembar	9,200,000	Kecamatan Sungai Rotan
7 01 01 2.0 8 02	Penyediaan Jasa Komunikasi, Sumber Daya Air dan Listrik	Jumlah dan waktu penyediaan jasa komunikasi, sumber daya air dan listrik				12 Bulan	12 Bulan	27,517,104	27,512,400	27,512,400	Kab. Muara Enim, Sungai Rotan, Semua Kelurahan	PENDAPATAN ASLI DAERAH (PAD)		5. Peningkatan Kualitas Tata Kelola Pemerintah dan Pelayanan Publik	Aparatur kantor camat sungai rotan	12 Bulan	30,000,000	Kecamatan Sungai Rotan
7 01 01 2.0 8 03	Penyediaan Jasa Peralatan dan Perlengkapan Kantor	Jumlah dan jenis peralatan kerja yang diperbaiki				12 Unit	12 Unit	4,990,000	4,990,000	4,990,000	Kab. Muara Enim, Sungai Rotan, Semua Kelurahan	PENDAPATAN ASLI DAERAH (PAD)		5. Peningkatan Kualitas Tata Kelola Pemerintah dan Pelayanan Publik	Aparatur kantor camat sungai rotan	12 Unit	5,500,000	Kecamatan Sungai Rotan
7 01 01 2.0 8 04	Penyediaan Jasa Pelayanan Umum Kantor	Jumlah tenaga keamanan kantor Jumlah tenaga kebersihan kantor				1 Orang 1 Orang	1 Orang 1 Orang	25,680,000	25,680,000	25,680,000	Kab. Muara Enim, Sungai Rotan, Semua Kelurahan	PENDAPATAN ASLI DAERAH (PAD)		5. Peningkatan Kualitas Tata Kelola Pemerintah dan Pelayanan Publik	Aparatur kantor camat sungai rotan	1 Orang 1 Orang	28,000,000	Kecamatan Sungai Rotan
7 01 01 2.0 9	Pemeliharaan Barang Milik Daerah Penunjang Urusan Pemerintahan Daerah	Jumlah barang milik daerah pada perangkat daerah yang disediakan jasa pemeliharaan, biaya pemeliharaan dan pajak	Unit		Unit	4 Unit	4 Unit	69,907,008	199,937,796	391,437,796					4 Unit	75,500,000		
7 01 01 2.0 9 02	Penyediaan Jasa Pemeliharaan, Biaya Pemeliharaan, Pajak, dan Perizinan Kendaraan Dinas Operasional atau Lapangan	Jumlah dan jenis kendaraan dinas / oprasional yang disediakan jasa pemeliharaan dan perizinan Jumlah kendaraan dinas / oprasional yang dipelihara				2 Unit 4 Unit	2 Unit 4 Unit	43,932,658	43,971,967	43,971,967	Kab. Muara Enim, Sungai Rotan, Semua Kelurahan	PENDAPATAN ASLI DAERAH (PAD)		5. Peningkatan Kualitas Tata Kelola Pemerintah dan Pelayanan Publik	Barang milik daerah yang menunjang urusan Pemerintahan	2 Unit 4 Unit	48,000,000	Kecamatan Sungai Rotan
7 01 01 2.0 9 09	Pemeliharaan/Rehabilitasi Gedung Kantor dan Bangunan Lainnya	Jumlah gedung yang dipelihara rutin / berkala				1 Unit	1 Unit	25,974,350	155,965,829	347,465,829	Kab. Muara Enim, Sungai Rotan, Semua Kelurahan	PENDAPATAN ASLI DAERAH (PAD)		5. Peningkatan Kualitas Tata Kelola Pemerintah dan Pelayanan Publik	Barang milik daerah yang menunjang urusan Pemerintahan	1 Unit	27,500,000	Kecamatan Sungai Rotan

**Rancangan Akhir Perubahan Rencana Kerja Pemerintah Daerah (RKPD)
Kabupaten Muara Enim
Tahun 2022**

Kode	Urusan/ Bidang Urusan/ Program/ Kegiatan/ Sub Kegiatan	Indikator Program/ Kegiatan/ Sub Kegiatan	Target Akhir Periode RPJMD	Realisasi Capaian RKPD Tahun 2020	Prakiraan Capaian Target RKPD Tahun 2021	Capaian Kinerja dan Kerangka Pendanaan							Kelompok Sasaran	Prakiraan Maju Rencana Tahun 2023		Perangkat Daerah Penanggung Jawab		
						Target 2022		Pagu Indikatif			Lokasi	Sumber Dana		Prioritas			Target	Pagu Indikatif
						Semula	Menjadi	RKPD 2022	APBD 2022	RKPD 2022 Perubahan				Nasional	Daerah			
7 01 02	PROGRAM PENYELENGGARAAN PEMERINTAHAN DAN PELAYANAN PUBLIK	Terlaksananya program penyelenggaraan pemerintahan dan pelayanan publik	Kegiatan		Kegiatan	2 Kegiatan	2 Kegiatan	192,926,565	331,993,076	331,993,076					2 Kegiatan	207,000,000		
7 01 02	Koordinasi Pemeliharaan Prasarana dan Sarana Pelayanan Umum	Jumlah sarana prasarana pelayanan umum yang dipelihara	Jenis		Jenis	1 Jenis	1 Jenis	66,000,000	205,964,996	205,964,996					1 Jenis	72,000,000		
7 01 02	2.03 02 Pelaksanaan Pemeliharaan Prasarana dan Fasilitas Pelayanan Umum yang Melibatkan Pihak Swasta	Jumlah lampu jalan yang dipelihara				55 Titik	55 Titik	66,000,000	205,964,996	205,964,996	Kab. Muara Enim, Sungai Rotan, Semua Kelurahan	PENDAPATAN ASLI DAERAH (PAD)	Memperkuat Stabilitas Polhukhankam Dan Transformasi Pelayanan Publik	5. Peningkatan Kualitas Tata Kelola Pemerintah dan Pelayanan Publik	Sarana dan prasarana pelayanan umum	55 Titik	72,000,000	Kecamatan Sungai Rotan
7 01 02	2.04 Pelaksanaan Urusan Pemerintahan yang Dilimpahkan kepada Camat	Jumlah dokumen yang tersedia pelayanannya	Dokumen		Dokumen	11 Dokumen	11 Dokumen	126,926,565	126,028,080	126,028,080					11 Dokumen	135,000,000		
7 01 02	2.04 01 Pelaksanaan Urusan Pemerintahan yang terkait dengan Pelayanan Perizinan Non Usaha	Jumlah dokumen perizinan yang diterbitkan				6 Dokumen	6 Dokumen	65,124,771	65,124,680	65,124,680	Kab. Muara Enim, Sungai Rotan, Semua Kelurahan	PENDAPATAN ASLI DAERAH (PAD)		5. Peningkatan Kualitas Tata Kelola Pemerintah dan Pelayanan Publik	Pelayanan Masyarakat	6 Dokumen	70,000,000	Kecamatan Sungai Rotan
7 01 02	2.04 03 Pelaksanaan Urusan Pemerintahan yang terkait dengan Kewenangan Lain yang Dilimpahkan	Jumlah dokumen kependudukan				5 Dokumen	5 Dokumen	61,801,794	60,903,400	60,903,400	Kab. Muara Enim, Sungai Rotan, Semua Kelurahan	PENDAPATAN ASLI DAERAH (PAD)		5. Peningkatan Kualitas Tata Kelola Pemerintah dan Pelayanan Publik	Pelayanan Masyarakat	5 Dokumen	65,000,000	Kecamatan Sungai Rotan
7 01 03	PROGRAM PEMBERDAYAAN MASYARAKAT DESA DAN KELURAHAN	Terlaksananya Program Pemberdayaan Masyarakat Desa dan Kelurahan	Kegiatan		Kegiatan	1 Kegiatan	1 Kegiatan	347,147,725	359,451,648	450,061,648					1 Kegiatan	380,000,000		
7 01 03	2.01 Koordinasi Kegiatan Pemberdayaan Desa	Jumlah Desa yang ada di Kecamatan	Desa		Desa	19 Desa	19 Desa	347,147,725	359,451,648	450,061,648					19 Desa	380,000,000		
7 01 03	2.01 01 Peningkatan Partisipasi Masyarakat dalam Forum Musyawarah Perencanaan Pembangunan di Desa	Jumlah Peserta Musrenbang				250 Orang	250 Orang	37,327,299	37,326,236	37,326,236	Kab. Muara Enim, Sungai Rotan, Semua Kelurahan	PENDAPATAN ASLI DAERAH (PAD)	Memperkuat Stabilitas Polhukhankam Dan Transformasi Pelayanan Publik	5. Peningkatan Kualitas Tata Kelola Pemerintah dan Pelayanan Publik	Masyarakat Desa Kecamatan Sungai Rotan	250 Orang	40,000,000	Kecamatan Sungai Rotan

**Rancangan Akhir Perubahan Rencana Kerja Pemerintah Daerah (RKPD)
Kabupaten Muara Enim
Tahun 2022**

Kode	Urusan/ Bidang Urusan/ Program/ Kegiatan/ Sub Kegiatan	Indikator Program/ Kegiatan/ Sub Kegiatan	Target Akhir Period e RPJMD	Realisasi Capaian RKPD Tahun 2020	Prakiraan Capaian Target RKPD Tahun 2021	Capaian Kinerja dan Kerangka Pendanaan									Kelompok Sasaran	Prakiraan Maju Rencana Tahun 2023		Perangkat Daerah Penanggung Jawab	
						Target 2022		Pagu Indikatif			Lokasi	Sumber Dana	Prioritas			Target	Pagu Indikatif		
						Semula	Menjadi	RKPD 2022	APBD 2022	RKPD 2022 Perubahan			Nasional	Daerah					
7 01 03 2.0 03 1	Peningkatan Efektifitas Kegiatan Pemberdayaan Masyarakat di Wilayah Kecamatan	Jumlah cabang yang diperlombakan Jumlah Desa yang dibina Jumlah desa yang menerapkan TTG Jumlah Inovasi yang dikembangkan Jumlah Paskibra dan jumlah kegiatan kepemudaan yang diikuti Jumlah PKK aktif					5 Cabang 19 Desa 1 Desa 1 Inovasi 28 Orang 19 PKK Desa	5 Cabang 19 Desa 1 Desa 1 Inovasi 28 Orang 19 PKK Desa	309,820,426	322,125,412	412,735,412	Kab. Muara Enim, Sungai Rotan, Semua Kelurahan	PENDAPATAN ASLI DAERAH (PAD)	Memperkuat Stabilitas Polhukhankam Dan Transformasi Pelayanan Publik	5. Peningkatan Kualitas Tata Kelola Pemerintah dan Pelayanan Publik	Masyarakat Desa Kecamatan Sungai Rotan	5 Cabang 19 Desa 1 Desa 1 Inovasi 28 Orang 19 PKK Desa	340,000,000	Kecamatan Sungai Rotan
7 01 06	PROGRAM PEMBINAAN DAN PENGAWASAN PEMERINTAHAN DESA	Terlaksananya Program Pembinaan dan Pengawasan Pemerintahan Desa	Kegiatan		Kegiatan	1 Kegiatan	1 Kegiatan	187,262,044	187,251,560	110,249,660						1 Kegiatan	197,000,000		
7 01 06 2.0 1	Fasilitasi, Rekomendasi dan Koordinasi Pembinaan dan Pengawasan Pemerintahan Desa	Jumlah Pemerintahan yang dibina dan diawasi	Desa		Desa	19 Desa	19 Desa	187,262,044	187,251,560	110,249,660						19 Desa	197,000,000		
7 01 06 2.0 1 11	Fasilitasi Penyelenggaraan Ketenteraman dan Ketertiban Umum	Jumlah pesertakegiatan K3 dan penanggulangan karhutla				100 Orang	100 Orang	180,604,794	180,604,660	109,849,660	Kab. Muara Enim, Sungai Rotan, Semua Kelurahan	PENDAPATAN ASLI DAERAH (PAD)	Memperkuat Stabilitas Polhukhankam Dan Transformasi Pelayanan Publik	5. Peningkatan Kualitas Tata Kelola Pemerintah dan Pelayanan Publik	Pemerintah Desa	100 Orang	190,000,000	Kecamatan Sungai Rotan	
7 01 06 2.0 1 15	Fasilitasi Penataan, Pemanfaatan, dan Pendayagunaan Ruang Desa Serta Penetapan dan Penegasan Batas Desa	Jumlah desa yang memiliki batas desa				2 Segmen	2 Segmen	6,657,250	6,646,900	400,000	Kab. Muara Enim, Sungai Rotan, Petar Dalam	PENDAPATAN ASLI DAERAH (PAD)	Memperkuat Stabilitas Polhukhankam Dan Transformasi Pelayanan Publik	5. Peningkatan Kualitas Tata Kelola Pemerintah dan Pelayanan Publik	Pemerintah Desa	2 Segmen	7,000,000	Kecamatan Sungai Rotan	
TOTAL								3,838,649,641	4,338,649,541	4,409,816,987							4,390,100,000		

**Rancangan Akhir Perubahan Rencana Kerja Pemerintah Daerah (RKPD)
Kabupaten Muara Enim
Tahun 2022**

Kode	Urusan/ Bidang Urusan/ Program/ Kegiatan/ Sub Kegiatan	Indikator Program/ Kegiatan/ Sub Kegiatan	Target Akhir Period e RPJMD	Realisasi Capaian RKPD Tahun 2020	Prakiraan Capaian Target RKPD Tahun 2021	Capaian Kinerja dan Kerangka Pendanaan							Kelompok Sasaran	Prakiraan Maju Rencana Tahun 2023		Perangkat Daerah Penanggung Jawab		
						Target 2022		Pagu Indikatif			Lokasi	Sumber Dana		Prioritas			Target	Pagu Indikatif
						Semula	Menjadi	RKPD 2022	APBD 2022	RKPD 2022 Perubahan				Nasional	Daerah			
7 01 01 2.0 5	Administrasi Kepegawaian Perangkat Daerah							15,000,000	14,995,000	14,995,000				18,000,000				
7 01 01 2.0 5 09	Pendidikan dan Pelatihan Pegawai Berdasarkan Tugas dan Fungsi	Jumlah ASN yang mengikuti pendidikan dan pelatihan				2 orang	2 orang	6,000,000	6,000,000	6,000,000	Kab. Muara Enim, Muara Belida, Semua Kelurahan	PENDAPATAN ASLI DAERAH (PAD)		6. Peningkatan Kualitas Lingkungan Hidup dan Ketahanan Bencana	2 orang	7,200,000	Kecamatan Muara Belida	
7 01 01 2.0 5 10	Sosialisasi Peraturan Perundang- Undangan	Jumlah peserta bimbingan mental kerohanian				141 orang	141 orang	9,000,000	8,995,000	8,995,000	Kab. Muara Enim, Muara Belida, Semua Kelurahan	PENDAPATAN ASLI DAERAH (PAD)		5. Peningkatan Kualitas Tata Kelola Pemerintah dan Pelayanan Publik	141 orang	10,800,000	Kecamatan Muara Belida	
7 01 01 2.0 6	Administrasi Umum Perangkat Daerah							160,543,080	218,469,300	460,011,700						192,651,496		
7 01 01 2.0 6 01	Penyediaan Komponen Instalasi Listrik/Penerangan Bangunan Kantor	Jumlah dan Jenis Komponen Listrik/Penerangan Bangunan Kantor yang tersedia				4 Jenis	4 Jenis	5,161,106	5,161,000	5,161,000	Kab. Muara Enim, Muara Belida, Semua Kelurahan	PENDAPATAN ASLI DAERAH (PAD)		5. Peningkatan Kualitas Tata Kelola Pemerintah dan Pelayanan Publik	4 Jenis	6,193,327	Kecamatan Muara Belida	
7 01 01 2.0 6 02	Penyediaan Peralatan dan Perlengkapan Kantor	Jumlah dan Jenis Peralatan Kantor Jumlah dan Jenis Peralatan kebersihan yang tersedia				2 Jenis 8 Jenis	2 Jenis 8 Jenis	6,836,437	64,836,100	120,297,500	Kab. Muara Enim, Muara Belida, Semua Kelurahan	PENDAPATAN ASLI DAERAH (PAD)		5. Peningkatan Kualitas Tata Kelola Pemerintah dan Pelayanan Publik	2 Jenis 8 Jenis	8,203,724	Kecamatan Muara Belida	
7 01 01 2.0 6 04	Penyediaan Bahan Logistik Kantor	Jumlah dan Jenis ATK yang tersedia Jumlah dan Jenis bahan bakar minyak yang disediakan				13 Jenis 370 liter	13 Jenis 370 liter	27,584,643	27,584,200	27,584,200	Kab. Muara Enim, Muara Belida, Semua Kelurahan	PENDAPATAN ASLI DAERAH (PAD)		5. Peningkatan Kualitas Tata Kelola Pemerintah dan Pelayanan Publik	13 Jenis 370 liter	33,101,572	Kecamatan Muara Belida	
7 01 01 2.0 6 05	Penyediaan Barang Cetak dan Penggandaan	Jumlah dan barang cetakan dan penggandaan yang disediakan				2 Jenis	2 Jenis	3,499,894	3,499,000	3,499,000	Kab. Muara Enim, Muara Belida, Semua Kelurahan	PENDAPATAN ASLI DAERAH (PAD)		5. Peningkatan Kualitas Tata Kelola Pemerintah dan Pelayanan Publik	2 Jenis	4,199,873	Kecamatan Muara Belida	
7 01 01 2.0 6 08	Fasilitasi Kunjungan Tamu	Jumlah notulen rapat				12 Notulen	12 Notulen	14,700,000	14,628,000	14,628,000	Kab. Muara Enim, Muara Belida, Semua Kelurahan	PENDAPATAN ASLI DAERAH (PAD)		5. Peningkatan Kualitas Tata Kelola Pemerintah dan Pelayanan Publik	12 Notulen	17,640,000	Kecamatan Muara Belida	

**Rancangan Akhir Perubahan Rencana Kerja Pemerintah Daerah (RKPD)
Kabupaten Muara Enim
Tahun 2022**

Kode	Urusan/ Bidang Urusan/ Program/ Kegiatan/ Sub Kegiatan	Indikator Program/ Kegiatan/ Sub Kegiatan	Target Akhir Period e RPJMD	Realisasi Capaian RKPD Tahun 2020	Prakiraan Capaian Target RKPD Tahun 2021	Capaian Kinerja dan Kerangka Pendanaan									Kelompok Sasaran	Prakiraan Maju Rencana Tahun 2023		Perangkat Daerah Penanggung Jawab
						Target 2022		Pagu Indikatif			Lokasi	Sumber Dana	Prioritas			Target	Pagu Indikatif	
						Semula	Menjadi	RKPD 2022	APBD 2022	RKPD 2022 Perubahan			Nasional	Daerah				
7.01.01.2.06.09	Penyelenggaraan Rapat Koordinasi dan Konsultasi SKPD	Jumlah laporan perjalanan dinas dalam dan luar daerah				61 laporan	61 laporan	102,761,000	102,761,000	288,842,000	Kab. Muara Enim, Muara Belida, Semua Kelurahan	PENDAPATAN ASLI DAERAH (PAD)		5. Peningkatan Kualitas Tata Kelola Pemerintah dan Pelayanan Publik	61 laporan	123,313,000	Kecamatan Muara Belida	
7.01.01.2.07	Pengadaan Barang Milik Daerah Penunjang Urusan Pemerintah Daerah							0	102,220,000	320,000,000						352,000,000		
7.01.01.2.07.02	Pengadaan Kendaraan Dinas Operasional atau Lapangan	Jumlah Kendaraan dinas yang diadakan					1 unit mobil	0	0	320,000,000	Kab. Muara Enim, Muara Belida, Semua Kelurahan	Dana Transfer Umum - Dana Bagi Hasil			1 unit mobil	352,000,000	Kecamatan Muara Belida	
7.01.01.2.08	Penyediaan Jasa Penunjang Urusan Pemerintahan Daerah							90,210,000	90,209,200	77,459,200						108,252,000		
7.01.01.2.08.01	Penyediaan Jasa Surat Menyurat	Jumlah dokumen bermaterai				362 Materai	362 Materai	4,050,000	4,050,000	4,050,000	Kab. Muara Enim, Muara Belida, Semua Kelurahan	PENDAPATAN ASLI DAERAH (PAD)		5. Peningkatan Kualitas Tata Kelola Pemerintah dan Pelayanan Publik	362 Materai	4,860,000	Kecamatan Muara Belida	
7.01.01.2.08.02	Penyediaan Jasa Komunikasi, Sumber Daya Air dan Listrik	Jumlah pembayaran lisrik kantor				12 Bulan	12 Bulan	30,000,000	30,000,000	17,250,000	Kab. Muara Enim, Muara Belida, Semua Kelurahan	PENDAPATAN ASLI DAERAH (PAD)		5. Peningkatan Kualitas Tata Kelola Pemerintah dan Pelayanan Publik	12 Bulan	36,000,000	Kecamatan Muara Belida	
7.01.01.2.08.03	Penyediaan Jasa Peralatan dan Perlengkapan Kantor	Jumlah dan Jenis Peralatan Kerja yang diperbaiki				2 Jenis	2 Jenis	4,800,000	4,799,200	4,799,200	Kab. Muara Enim, Muara Belida, Semua Kelurahan	PENDAPATAN ASLI DAERAH (PAD)		5. Peningkatan Kualitas Tata Kelola Pemerintah dan Pelayanan Publik	2 Jenis	5,760,000	Kecamatan Muara Belida	
7.01.01.2.08.04	Penyediaan Jasa Pelayanan Umum Kantor	Jumlah tenaga keamanan Jumlah tenaga kebersihan				2 Orang 2 Orang	2 Orang 2 Orang	51,360,000	51,360,000	51,360,000	Kab. Muara Enim, Muara Belida, Semua Kelurahan	PENDAPATAN ASLI DAERAH (PAD)		5. Peningkatan Kualitas Tata Kelola Pemerintah dan Pelayanan Publik	2 Orang 2 Orang	61,632,000	Kecamatan Muara Belida	

**Rancangan Akhir Perubahan Rencana Kerja Pemerintah Daerah (RKPD)
Kabupaten Muara Enim
Tahun 2022**

Kode	Urusan/ Bidang Urusan/ Program/ Kegiatan/ Sub Kegiatan	Indikator Program/ Kegiatan/ Sub Kegiatan	Target Akhir Period e RPJMD	Realisasi Capaian RKPD Tahun 2020	Prakiraan Capaian Target RKPD Tahun 2021	Capaian Kinerja dan Kerangka Pendanaan								Kelompok Sasaran	Prakiraan Maju Rencana Tahun 2023		Perangkat Daerah Penanggung Jawab	
						Target 2022		Pagu Indikatif			Lokasi	Sumber Dana	Prioritas		Target	Pagu Indikatif		
						Semula	Menjadi	RKPD 2022	APBD 2022	RKPD 2022 Perubahan			Nasional					Daerah
7 01 01 2.0 9	Pemeliharaan Barang Milik Daerah Penunjang Urusan Pemerintahan Daerah							26,656,000	26,647,100	26,647,100					30,787,600			
7 01 01 2.0 9 02	Penyediaan Jasa Pemeliharaan, Biaya Pemeliharaan, Pajak, dan Perizinan Kendaraan Dinas Operasional atau Lapangan	Jumlah kendaraan dinas yang dibayarkan pajak Jumlah kendaraan dinas yang terpelihara				1 Mobil 1 Mobil	1 Mobil 1 Mobil	21,658,000	21,650,000	21,650,000	Kab. Muara Enim, Muara Belida, Semua Kelurahan	PENDAPATAN ASLI DAERAH (PAD)		5. Peningkatan Kualitas Tata Kelola Pemerintah dan Pelayanan Publik	1 Mobil 1 Mobil	24,790,000	Kecamatan Muara Belida	
7 01 01 2.0 9 09	Pemeliharaan/Reh abilitasi Gedung Kantor dan Bangunan Lainnya	Jumlah gedung kantor yang dipelihara				1 unit gedung kantor	1 unit gedung kantor	4,998,000	4,997,100	4,997,100	Kab. Muara Enim, Muara Belida, Semua Kelurahan	PENDAPATAN ASLI DAERAH (PAD)		5. Peningkatan Kualitas Tata Kelola Pemerintah dan Pelayanan Publik	1 unit gedung kantor	5,997,600	Kecamatan Muara Belida	
7 01 02	PROGRAM PENYELENGGARA AN PEMERINTAHAN DAN PELAYANAN PUBLIK							92,964,057	395,460,128	439,914,928					111,556,870			
7 01 02 2.0 3	Koordinasi Pemeliharaan Prasarana dan Sarana Pelayanan Umum							8,000,000	310,500,000	336,150,000					9,600,000			
7 01 02 2.0 3 02	Pelaksanaan Pemeliharaan Prasarana dan Fasilitas Pelayanan Umum yang Melibatkan Pihak Swasta	Jumlah gedung kantor yang dipelihara Jumlah penerangan jalan yang terpelihara Jumlah pengadaan pagar kantor Jumlah pengadaan tempat parkir				1 unit gedung kantor 17 titik 1 unit 1 unit	1 unit gedung kantor 74 titik 1 unit 1 unit	8,000,000	310,500,000	336,150,000	Kab. Muara Enim, Muara Belida, Semua Kelurahan	PENDAPATAN ASLI DAERAH (PAD)		5. Peningkatan Kualitas Tata Kelola Pemerintah dan Pelayanan Publik	1 unit gedung kantor 74 titik 1 unit 1 unit	9,600,000	Kecamatan Muara Belida	
7 01 02 2.0 4	Pelaksanaan Urusan Pemerintahan yang Dilimpahkan kepada Camat							84,964,057	84,960,128	103,764,928					101,956,870			
7 01 02 2.0 4 01	Pelaksanaan Urusan Pemerintahan yang terkait dengan Pelayanan Perizinan Non Usaha	Waktu Penyediaan Pelayanan Administrasi Terpadu				12 Bulan	12 Bulan	8,161,723	8,160,800	8,160,800	Kab. Muara Enim, Muara Belida, Semua Kelurahan	PENDAPATAN ASLI DAERAH (PAD)		5. Peningkatan Kualitas Tata Kelola Pemerintah dan Pelayanan Publik	12 Bulan	9,794,069	Kecamatan Muara Belida	

**Rancangan Akhir Perubahan Rencana Kerja Pemerintah Daerah (RKPD)
Kabupaten Muara Enim
Tahun 2022**

Kode	Urusan/ Bidang Urusan/ Program/ Kegiatan/ Sub Kegiatan	Indikator Program/ Kegiatan/ Sub Kegiatan	Target Akhir Period e RPJMD	Realisasi Capaian RKPD Tahun 2020	Prakiraan Capaian Target RKPD Tahun 2021	Capaian Kinerja dan Kerangka Pendanaan									Kelompok Sasaran	Prakiraan Maju Rencana Tahun 2023		Perangkat Daerah Penanggung Jawab
						Target 2022		Pagu Indikatif			Lokasi	Sumber Dana	Prioritas			Target	Pagu Indikatif	
						Semula	Menjadi	RKPD 2022	APBD 2022	RKPD 2022 Perubahan			Nasional	Daerah				
7 01 02 2.0 02 4	Pelaksanaan Urusan Pemerintahan yang terkait dengan Nonperizinan	Jumlah dokumen non perizinan yang diterbitkan				6 Dokumen	6 Dokumen	23,345,779	23,343,864	23,343,864	Kab. Muara Enim, Muara Belida, Semua Kelurahan	PENDAPATAN ASLI DAERAH (PAD)		5. Peningkatan Kualitas Tata Kelola Pemerintah dan Pelayanan Publik	6 Dokumen	28,014,935	Kecamatan Muara Belida	
7 01 02 2.0 03 4	Pelaksanaan Urusan Pemerintahan yang terkait dengan Kewenangan Lain yang Dilimpahkan	Waktu penyelenggaraan SIAK				12 Bulan	12 Bulan	53,456,555	53,455,464	72,260,264	Kab. Muara Enim, Muara Belida, Semua Kelurahan	PENDAPATAN ASLI DAERAH (PAD)		5. Peningkatan Kualitas Tata Kelola Pemerintah dan Pelayanan Publik	12 Bulan	64,147,866	Kecamatan Muara Belida	
7 01 03	PROGRAM PEMBERDAYAAN MASYARAKAT DESA DAN KELURAHAN							289,837,023	327,116,514	401,516,514						333,404,428		
7 01 03 2.0 1	Koordinasi Kegiatan Pemberdayaan Desa							289,837,023	327,116,514	401,516,514						333,404,428		
7 01 03 2.0 01 1	Peningkatan Partisipasi Masyarakat dalam Forum Musyawarah Perencanaan Pembangunan di Desa	Jumlah peserta musrenbang kecamatan				120 Orang	120 Orang	36,109,298	36,109,260	36,109,260	Kab. Muara Enim, Muara Belida, Semua Kelurahan	PENDAPATAN ASLI DAERAH (PAD)		5. Peningkatan Kualitas Tata Kelola Pemerintah dan Pelayanan Publik	120 Orang	43,331,158	Kecamatan Muara Belida	
7 01 03 2.0 03 1	Peningkatan Efektifitas Kegiatan Pemberdayaan Masyarakat di Wilayah Kecamatan	Jumlah anggota paskibra yang dibina Jumlah cabang MTQ yang diperlombakan Jumlah desa yang mendapat pembinaan Jumlah PKK aktif Jumlah verifikasi data penduduk miskin				25 Orang 4 Cabang 8 Desa 8 PKK 8 Desa	25 Orang 4 Cabang 8 Desa 8 PKK 8 Desa	253,727,725	291,007,254	365,407,254	Kab. Muara Enim, Muara Belida, Semua Kelurahan	PENDAPATAN ASLI DAERAH (PAD)		5. Peningkatan Kualitas Tata Kelola Pemerintah dan Pelayanan Publik	25 Orang 4 Cabang 8 Desa 8 PKK 8 Desa	290,073,270	Kecamatan Muara Belida	
7 01 06	PROGRAM PEMBINAAN DAN PENGAWASAN Pemerintahan DESA							139,541,811	139,540,732	57,540,732						167,450,173		
7 01 06 2.0 1	Fasilitasi, Rekomendasi dan Koordinasi Pembinaan dan Pengawasan Pemerintahan Desa							139,541,811	139,540,732	57,540,732						167,450,173		

**Rancangan Akhir Perubahan Rencana Kerja Pemerintah Daerah (RKPD)
Kabupaten Muara Enim
Tahun 2022**

Kode	Urusan/ Bidang Urusan/ Program/ Kegiatan/ Sub Kegiatan	Indikator Program/ Kegiatan/ Sub Kegiatan	Target Akhir Period e RPJMD	Realisasi Capaian RKPD Tahun 2020	Prakiraan Capaian Target RKPD Tahun 2021	Capaian Kinerja dan Kerangka Pendanaan									Kelompok Sasaran	Prakiraan Maju Rencana Tahun 2023		Perangkat Daerah Penanggung Jawab
						Target 2022		Pagu Indikatif			Lokasi	Sumber Dana	Prioritas			Target	Pagu Indikatif	
						Semula	Menjadi	RKPD 2022	APBD 2022	RKPD 2022 Perubahan			Nasional	Daerah				
7 01 06 2.0 1 11	Fasilitasi Penyelenggaraan Ketenteraman dan Ketertiban Umum	Jumlah monitoring dan penanganan KARHUTLA yang dilaksanakan				1 Kali	1 Kali	129,996,914	129,996,700	47,996,700	Kab. Muara Enim, Muara Belida, Semua Kelurahan	PENDAPATAN ASLI DAERAH (PAD)	5. Peningkatan Kualitas Tata Kelola Pemerintah dan Pelayanan Publik		1 Kali	155,996,297	Kecamatan Muara Belida	
7 01 06 2.0 1 18	Koordinasi Pelaksanaan Pembangunan Kawasan Perdesaan di Wilayah Kecamatan	Jumlah desa yang dimonitoring dan evaluasi				8 Desa	8 Desa	9,544,897	9,544,032	9,544,032	Kab. Muara Enim, Muara Belida, Semua Kelurahan	PENDAPATAN ASLI DAERAH (PAD)	5. Peningkatan Kualitas Tata Kelola Pemerintah dan Pelayanan Publik		8 Desa	11,453,876	Kecamatan Muara Belida	
TOTAL								2,398,746,477	2,796,526,369	3,297,614,545						3,214,845,974		

**Rancangan Akhir Perubahan Rencana Kerja Pemerintah Daerah (RKPD)
Kabupaten Muara Enim
Tahun 2022**

Kode	Urusan/ Bidang Urusan/ Program/ Kegiatan/ Sub Kegiatan	Indikator Program/ Kegiatan/ Sub Kegiatan	Target Akhir Periode RPJMD	Realisasi Capaian RKPD Tahun 2020	Prakiraan Capaian Target RKPD Tahun 2021	Capaian Kinerja dan Kerangka Pendanaan							Kelompok Sasaran	Prakiraan Maju Rencana Tahun 2023		Perangkat Daerah Penanggung Jawab			
						Target 2022		Pagu Indikatif			Lokasi	Sumber Dana		Prioritas			Target	Pagu Indikatif	
						Semula	Menjadi	RKPD 2022	APBD 2022	RKPD 2022 Perubahan				Nasional	Daerah				
7						UNSUR KEWILAYAHAN													
7	01								3,043,911,762	3,543,911,762	3,631,633,117					3,879,398,197			
7	01	01																	
7	01	01							2,537,082,506	3,017,109,710	2,928,974,965				100 %	3,321,886,016			
7	01	01	2.01						46,505,667	47,099,162	43,733,162				100 %	51,518,095			
7	01	01	2.01	02					24,192,528	24,192,136	22,734,136	Kab. Muara Enim, Belimbing, Semua Kelurahan	PENDAPATAN ASLI DAERAH (PAD)	Memperkuat Stabilitas Polhukhankam Dan Transformasi Pelayanan Publik	5. Peningkatan Kualitas Tata Kelola Pemerintah dan Pelayanan Publik	Aparatur Kecamatan	6 Dokumen	26,611,781	Kecamatan Belimbing
7	01	01	2.01	04					19,628,451	20,222,726	18,314,726	Kab. Muara Enim, Belimbing, Semua Kelurahan	PENDAPATAN ASLI DAERAH (PAD)	Memperkuat Stabilitas Polhukhankam Dan Transformasi Pelayanan Publik	5. Peningkatan Kualitas Tata Kelola Pemerintah dan Pelayanan Publik	Aparatur Kecamatan	6 Dokumen	21,953,157	Kecamatan Belimbing
7	01	01	2.01	07					2,684,688	2,684,300	2,684,300	Kab. Muara Enim, Belimbing, Semua Kelurahan	PENDAPATAN ASLI DAERAH (PAD)	Memperkuat Stabilitas Polhukhankam Dan Transformasi Pelayanan Publik	5. Peningkatan Kualitas Tata Kelola Pemerintah dan Pelayanan Publik	Aparatur Kecamatan	3 Dokumen	2,953,157	Kecamatan Belimbing
7	01	01	2.02						2,019,796,367	2,019,796,164	1,788,761,204				100 %	2,263,207,182			
7	01	01	2.02	01					1,982,131,660	1,982,131,660	1,751,096,700	Kab. Muara Enim, Belimbing, Semua Kelurahan	PENDAPATAN ASLI DAERAH (PAD)	Memperkuat Stabilitas Polhukhankam Dan Transformasi Pelayanan Publik	5. Peningkatan Kualitas Tata Kelola Pemerintah dan Pelayanan Publik	Aparatur Kecamatan	12 Bulan	2,221,776,004	Kecamatan Belimbing
7	01	01	2.02	07					37,664,707	37,664,504	37,664,504	Kab. Muara Enim, Belimbing, Semua Kelurahan	PENDAPATAN ASLI DAERAH (PAD)	Memperkuat Stabilitas Polhukhankam Dan Transformasi Pelayanan Publik	5. Peningkatan Kualitas Tata Kelola Pemerintah dan Pelayanan Publik	Aparatur Kecamatan	15 Dokumen	41,431,178	Kecamatan Belimbing

**Rancangan Akhir Perubahan Rencana Kerja Pemerintah Daerah (RKPD)
Kabupaten Muara Enim
Tahun 2022**

Kode	Urusan/ Bidang Urusan/ Program/ Kegiatan/ Sub Kegiatan	Indikator Program/ Kegiatan/ Sub Kegiatan	Target Akhir Period e RPJMD	Realisasi Capaian RKPD Tahun 2020	Prakiraan Capaian Target RKPD Tahun 2021	Capaian Kinerja dan Kerangka Pendanaan							Kelompok Sasaran	Prakiraan Maju Rencana Tahun 2023		Perangkat Daerah Penanggung Jawab		
						Target 2022		Pagu Indikatif			Lokasi	Sumber Dana		Prioritas			Target	Pagu Indikatif
						Semula	Menjadi	RKPD 2022	APBD 2022	RKPD 2022 Perubahan				Nasional	Daerah			
7 01 01 2.0 3	Administrasi Barang Milik Daerah pada Perangkat Daerah	Jumlah Administrasi Barang Milik Daerah	Dokumen		Dokumen	1 Dokumen	1 Dokumen	9,416,000	9,416,000	9,416,000					1 Dokumen	10,357,000		
7 01 01 2.0 3 02	Pengamanan Barang Milik Daerah SKPD	Jumlah dan Jenis Kendaraan dinas Operasional yang disediakan Jasas Jaminan Milik Daerah				2 Unit Roda 4	2 Unit Roda 4	9,416,000	9,416,000	9,416,000	Kab. Muara Enim, Belimbing, Semua Kelurahan	PENDAPATAN ASLI DAERAH (PAD)	Memperkuat Stabilitas Polhukhankam Dan Transformasi Pelayanan Publik	5. Peningkatan Kualitas Tata Kelola Pemerintah dan Pelayanan Publik	Aparatur Kecamatan	2 Unit Roda 4	10,357,000	Kecamatan Belimbing
7 01 01 2.0 5	Administrasi Kepegawaian Perangkat Daerah	Jumlah administrasi Kepegawaian daerah yang di ikuti	Bimtek		Bimtek	2 Bimtek	2 Bimtek	6,000,000	6,000,000	6,000,000					2 Bimtek	6,600,000		
7 01 01 2.0 5 09	Pendidikan dan Pelatihan Pegawai Berdasarkan Tugas dan Fungsi	Jumlah Aparatur yang mengikuti Pedidikan dan Pelatihan Formal				2 orang	2 orang	6,000,000	6,000,000	6,000,000	Kab. Muara Enim, Belimbing, Semua Kelurahan	PENDAPATAN ASLI DAERAH (PAD)	Memperkuat Stabilitas Polhukhankam Dan Transformasi Pelayanan Publik	5. Peningkatan Kualitas Tata Kelola Pemerintah dan Pelayanan Publik	Aparatur Kecamatan	2 orang	6,600,000	Kecamatan Belimbing
7 01 01 2.0 6	Administrasi Umum Perangkat Daerah	Jumlah Kegiatan Administrasi umum yang di laksanakan	Kegiatan		Kegiatan	7 Kegiatan	7 Kegiatan	253,713,337	253,640,190	235,200,828					7 Kegiatan	276,174,671		
7 01 01 2.0 6 01	Penyediaan Komponen Instalasi Listrik/Penerangan Bangunan Kantor	Jumlah Komponen listrik yang di sediakan				3 Jenis	3 Jenis	2,680,000	2,666,400	2,666,400	Kab. Muara Enim, Belimbing, Semua Kelurahan	PENDAPATAN ASLI DAERAH (PAD)	Memperkuat Stabilitas Polhukhankam Dan Transformasi Pelayanan Publik	5. Peningkatan Kualitas Tata Kelola Pemerintah dan Pelayanan Publik	Aparatur Kecamatan	3 Jenis	2,948,000	Kecamatan Belimbing
7 01 01 2.0 6 02	Penyediaan Peralatan dan Perlengkapan Kantor	Jumlah dan Jenis Peralatan dan Perlengkapan Kantor yang di sediakan				25 jenis	25 jenis	2,936,673	2,935,900	2,935,900	Kab. Muara Enim, Belimbing, Semua Kelurahan	PENDAPATAN ASLI DAERAH (PAD)	Memperkuat Stabilitas Polhukhankam Dan Transformasi Pelayanan Publik	5. Peningkatan Kualitas Tata Kelola Pemerintah dan Pelayanan Publik	Aparatur Kecamatan	25 jenis	320,340	Kecamatan Belimbing
7 01 01 2.0 6 04	Penyediaan Bahan Logistik Kantor	Jumlah dan Jenis ATK yang di sediakan Jumlah dan Jenis Kendaraan Dinas Operasioanal yang disediakan BBM Jumlah dan Jenis Kendaraan Dinas Operasioanal yang disediakan BBM				43 Jenis 1 Unit mobil Damkar	43 Jenis 1 Unit mobil Damkar	48,701,542	48,699,850	48,699,850	Kab. Muara Enim, Belimbing, Semua Kelurahan	PENDAPATAN ASLI DAERAH (PAD)	Memperkuat Stabilitas Polhukhankam Dan Transformasi Pelayanan Publik	5. Peningkatan Kualitas Tata Kelola Pemerintah dan Pelayanan Publik	Aparatur Kecamatan	43 Jenis 1 Unit mobil Damkar 2 Unit Roda 4	53,571,696	Kecamatan Belimbing
7 01 01 2.0 6 05	Penyediaan Barang Cetakan dan Penggandaan	Jumlah dan Jenis barang cetak yang di sediakan Jumlah pengandaan yang di sediakan				3 Jenis 5637 lembar	3 Jenis 5637 lembar	2,554,456	2,554,456	3,765,094	Kab. Muara Enim, Belimbing, Semua Kelurahan	PENDAPATAN ASLI DAERAH (PAD)	Memperkuat Stabilitas Polhukhankam Dan Transformasi Pelayanan Publik	5. Peningkatan Kualitas Tata Kelola Pemerintah dan Pelayanan Publik	Aparatur Kecamatan	3 Jenis 5637 lembar	2,809,902	Kecamatan Belimbing

**Rancangan Akhir Perubahan Rencana Kerja Pemerintah Daerah (RKPD)
Kabupaten Muara Enim
Tahun 2022**

Kode	Urusan/ Bidang Urusan/ Program/ Kegiatan/ Sub Kegiatan	Indikator Program/ Kegiatan/ Sub Kegiatan	Target Akhir Periode RPJMD	Realisasi Capaian RKPD Tahun 2020	Prakiraan Capaian Target RKPD Tahun 2021	Capaian Kinerja dan Kerangka Pendanaan							Kelompok Sasaran	Prakiraan Maju Rencana Tahun 2023		Perangkat Daerah Penanggung Jawab		
						Target 2022		Pagu Indikatif			Lokasi	Sumber Dana		Prioritas			Target	Pagu Indikatif
						Semula	Menjadi	RKPD 2022	APBD 2022	RKPD 2022 Perubahan				Nasional	Daerah			
7.01.01.2.06.08	Fasilitasi Kunjungan Tamu	Jumlah Notulen Rapat				11 Notulen	11 Notulen	26,305,666	26,305,584	19,005,584		PENDAPATAN ASLI DAERAH (PAD)	Memperkuat Stabilitas Polhukhankam Dan Transformasi Pelayanan Publik	5. Peningkatan Kualitas Tata Kelola Pemerintah dan Pelayanan Publik	Aparatur Kecamatan	11 Notulen	28,936,233	Kecamatan Belimbing
7.01.01.2.06.09	Penyelenggaraan Rapat Koordinasi dan Konsultasi SKPD	Jumlah Dokumen Laporan Konsultasi dan koordinasi kedalam dan Luar daerah				12 Dokumen	12 Dokumen	170,535,000	170,478,000	158,128,000	Kab. Muara Enim, Belimbing, Semua Kelurahan	PENDAPATAN ASLI DAERAH (PAD)	Memperkuat Stabilitas Polhukhankam Dan Transformasi Pelayanan Publik	5. Peningkatan Kualitas Tata Kelola Pemerintah dan Pelayanan Publik	Aparatur Kecamatan	12 Dokumen	187,588,500	Kecamatan Belimbing
7.01.01.2.07.7	Pengadaan Barang Milik Daerah Penunjang Urusan Pemerintah Daerah	Jumlah Pengadaan Barang Milik Daerah	Kali		Kali	1 Kali	1 Kali	60,000,000	457,279,840	621,985,417						1 Kali	558,212,820	
7.01.01.2.07.05	Pengadaan Mebel	Jumlah Paket Mebel yang di sediakan					3 Paket	0	0	49,806,200	Semua Kab/Kota, Semua Kecamatan Semua Kelurahan Kab. Muara Enim, Belimbing, Cinta Kasih	Dana Transfer Umum - Dana Bagi Hasil	5. Peningkatan Kualitas Tata Kelola Pemerintah dan Pelayanan Publik	Aparatur Kecamatan	3 Paket	54,786,820	Kecamatan Belimbing	
7.01.01.2.07.06	Pengadaan Peralatan dan Mesin Lainnya	Jumlah dan Jenis Peralatan dan Mesin yang di sediakan				1 Jenis	1 Jenis	60,000,000	59,919,840	189,519,217	Kab. Muara Enim, Belimbing, Semua Kelurahan	PENDAPATAN ASLI DAERAH (PAD)	Memperkuat Stabilitas Polhukhankam Dan Transformasi Pelayanan Publik	5. Peningkatan Kualitas Tata Kelola Pemerintah dan Pelayanan Publik	Aparatur Kecamatan	1 Jenis	66,000,000	Kecamatan Belimbing
7.01.01.2.07.09	Pengadaan Gedung Kantor atau Bangunan Lainnya	Tersedianya Gedung Kantor dan Bangunan Lainnya				4 Unit	4 Unit	0	397,360,000	382,660,000	Kab. Muara Enim, Belimbing, Cinta Kasih	PENDAPATAN ASLI DAERAH (PAD)	5. Peningkatan Kualitas Tata Kelola Pemerintah dan Pelayanan Publik	Aparatur Kecamatan	4 Unit	437,426,000	Kecamatan Belimbing	
7.01.01.2.08	Penyediaan Jasa Penunjang Urusan Pemerintahan Daerah	Jumlah Penyediaan Jasa Penunjang Urusan Pemerintah Daerah	Kegiatan		Kegiatan	4 Kegiatan	4 Kegiatan	98,646,936	98,282,800	98,282,800						4 Kegiatan	108,511,629	
7.01.01.2.08.01	Penyediaan Jasa Surat Menyurat	Jumlah Dokumen yang bermatrai				270 Surat	270 Surat	2,700,000	2,856,000	2,856,000	Kab. Muara Enim, Belimbing, Semua Kelurahan	Memperkuat Stabilitas Polhukhankam Dan Transformasi Pelayanan Publik	5. Peningkatan Kualitas Tata Kelola Pemerintah dan Pelayanan Publik	Aparatur Kecamatan	270 Surat	2,970,000	Kecamatan Belimbing	

**Rancangan Akhir Perubahan Rencana Kerja Pemerintah Daerah (RKPD)
Kabupaten Muara Enim
Tahun 2022**

Kode	Urusan/ Bidang Urusan/ Program/ Kegiatan/ Sub Kegiatan	Indikator Program/ Kegiatan/ Sub Kegiatan	Target Akhir Periode RPJMD	Realisasi Capaian RKPD Tahun 2020	Prakiraan Capaian Target RKPD Tahun 2021	Capaian Kinerja dan Kerangka Pendanaan								Kelompok Sasaran	Prakiraan Maju Rencana Tahun 2023		Perangkat Daerah Penanggung Jawab	
						Target 2022		Pagu Indikatif			Lokasi	Sumber Dana	Prioritas		Target	Pagu Indikatif		
						Semula	Menjadi	RKPD 2022	APBD 2022	RKPD 2022 Perubahan			Nasional					Daerah
7.01.01.2.08.02	Penyediaan Jasa Komunikasi, Sumber Daya Air dan Listrik	Tersedianya Jasa Komunikasi Sumber Daya Air dan Listrik				2 Rekening	2 Rekening	34,237,392	34,236,800	34,236,800	Kab. Muara Enim, Belimbing, Semua Kelurahan	PENDAPATAN ASLI DAERAH (PAD)	Memperkuat Stabilitas Polhukhankam Dan Transformasi Pelayanan Publik	5. Peningkatan Kualitas Tata Kelola Pemerintah dan Pelayanan Publik	Aparatur Kecamatan	2 Rekening	37,661,131	Kecamatan Belimbing
7.01.01.2.08.03	Penyediaan Jasa Peralatan dan Perlengkapan Kantor	Jumlah Jasa Peralatan dan Perlengkapan Kantor yang di pelihara				3 Jenis	3 Jenis	10,349,544	9,830,000	9,830,000	Kab. Muara Enim, Belimbing, Semua Kelurahan	PENDAPATAN ASLI DAERAH (PAD)	Memperkuat Stabilitas Polhukhankam Dan Transformasi Pelayanan Publik	5. Peningkatan Kualitas Tata Kelola Pemerintah dan Pelayanan Publik	Aparatur Kecamatan	3 Jenis	11,384,498	Kecamatan Belimbing
7.01.01.2.08.04	Penyediaan Jasa Pelayanan Umum Kantor	Jumlah Jasa Umum Pelayanan Kantor yang disediakan				4 Orang	4 Orang	51,360,000	51,360,000	51,360,000	Kab. Muara Enim, Semua Kecamatan, Semua Kelurahan	PENDAPATAN ASLI DAERAH (PAD)	Memperkuat Stabilitas Polhukhankam Dan Transformasi Pelayanan Publik	5. Peningkatan Kualitas Tata Kelola Pemerintah dan Pelayanan Publik	Aparatur Kecamatan	4 Orang	56,496,000	Kecamatan Belimbing
7.01.01.2.09	Pemeliharaan Barang Milik Daerah Penunjang Urusan Pemerintahan Daerah	Jumlah Kegiatan Pemeliharaan Barang Milik Daerah	Kegiatan		Kegiatan	2 Kegiatan	2 Kegiatan	43,004,199	125,595,554	125,595,554						2 Kegiatan	47,304,619	
7.01.01.2.09.02	Penyediaan Jasa Pemeliharaan, Biaya Pemeliharaan, Pajak, dan Perizinan Kendaraan Dinas Operasional atau Lapangan	Jumlah dan Jenis Kendaraan yang di Pelihara Jumlah dan Jenis Kendaraan yang di Pelihara				2 Unit Roda 4 3 Unit Roda 2	2 Unit Roda 4 3 Unit Roda 2	32,345,150	32,296,872	32,296,872	Kab. Muara Enim, Belimbing, Semua Kelurahan	PENDAPATAN ASLI DAERAH (PAD)	Memperkuat Stabilitas Polhukhankam Dan Transformasi Pelayanan Publik	5. Peningkatan Kualitas Tata Kelola Pemerintah dan Pelayanan Publik	Aparatur Kecamatan	2 Unit Roda 4 3 Unit Roda 2	35,579,665	Kecamatan Belimbing
7.01.01.2.09.09	Pemeliharaan/Rehabilitasi Gedung Kantor dan Bangunan Lainnya	Jumlah Gedung Kantor yang di pelihara				1 Unit	1 Unit	10,659,049	93,298,682	93,298,682	Kab. Muara Enim, Belimbing, Semua Kelurahan	PENDAPATAN ASLI DAERAH (PAD)	Memperkuat Stabilitas Polhukhankam Dan Transformasi Pelayanan Publik	5. Peningkatan Kualitas Tata Kelola Pemerintah dan Pelayanan Publik	Aparatur Kecamatan	1 Unit	11,724,954	Kecamatan Belimbing
7.01.02	PROGRAM PENYELENGGARAAN PEMERINTAHAN DAN PELAYANAN PUBLIK	Tingkat Penyelenggaraan Pemerintahan dan Pelayanan Publik	%		%	100 %	100 %	143,322,674	143,295,952	143,295,952						100 %	157,654,941	
7.01.02.2.03	Koordinasi Pemeliharaan Prasarana dan Sarana Pelayanan Umum	Jumlah Koordinasi Pemeliharaan Prasarana Pelayanan umum	Kegiatan		Kegiatan	1 Kegiatan	1 Kegiatan	66,000,000	65,974,000	65,974,000						1 Kegiatan	72,600,000	

**Rancangan Akhir Perubahan Rencana Kerja Pemerintah Daerah (RKPD)
Kabupaten Muara Enim
Tahun 2022**

Kode	Urusan/ Bidang Urusan/ Program/ Kegiatan/ Sub Kegiatan	Indikator Program/ Kegiatan/ Sub Kegiatan	Target Akhir Periode RPJMD	Realisasi Capaian RKPD Tahun 2020	Prakiraan Capaian Target RKPD Tahun 2021	Capaian Kinerja dan Kerangka Pendanaan								Kelompok Sasaran	Prakiraan Maju Rencana Tahun 2023		Perangkat Daerah Penanggung Jawab	
						Target 2022		Pagu Indikatif			Lokasi	Sumber Dana	Prioritas		Target	Pagu Indikatif		
						Semula	Menjadi	RKPD 2022	APBD 2022	RKPD 2022 Perubahan			Nasional					Daerah
7.01.02.3.02	Pelaksanaan Pemeliharaan Prasarana dan Fasilitas Pelayanan Umum yang Melibatkan Pihak Swasta	Jumlah Lampu Jalan yang di pelihara				50 Titik	50 Titik	66,000,000	65,974,000	65,974,000	Kab. Muara Enim, Belimbing, Semua Kelurahan	PENDAPATAN ASLI DAERAH (PAD)	Memperkuat Stabilitas Polhukhankam Dan Transformasi Pelayanan Publik	5. Peningkatan Kualitas Tata Kelola Pemerintah dan Pelayanan Publik	Masyarakat	50 Titik	72,600,000	Kecamatan Belimbing
7.01.02.4	Pelaksanaan Urusan Pemerintahan yang Dilimpahkan kepada Camat	Jumlah Pelaksanaan urusan Pemerintah yang dilimpahkan kepada Camat	Kegiatan		Kegiatan	4 Kegiatan	4 Kegiatan	77,322,674	77,321,952	77,321,952						4 Kegiatan	85,054,941	
7.01.02.4.01	Pelaksanaan Urusan Pemerintahan yang terkait dengan Pelayanan Perizinan Non Usaha	Jumlah Surat izin non usaha Yang di realisasikan pada pelayanan terpadu				400 Surat	400 Surat	16,818,032	16,817,784	16,817,784	Kab. Muara Enim, Belimbing, Semua Kelurahan	PENDAPATAN ASLI DAERAH (PAD)	Memperkuat Stabilitas Polhukhankam Dan Transformasi Pelayanan Publik	5. Peningkatan Kualitas Tata Kelola Pemerintah dan Pelayanan Publik	Masyarakat	400 Surat	18,499,835	Kecamatan Belimbing
7.01.02.4.02	Pelaksanaan Urusan Pemerintahan yang terkait dengan Nonperizinan	Jumlah Surat non Perizinan yang direalisasikan pada pelayanan terpadu				200 Surat	200 Surat	15,210,148	15,209,904	15,209,904	Kab. Muara Enim, Belimbing, Semua Kelurahan	PENDAPATAN ASLI DAERAH (PAD)	Memperkuat Stabilitas Polhukhankam Dan Transformasi Pelayanan Publik	5. Peningkatan Kualitas Tata Kelola Pemerintah dan Pelayanan Publik	Masyarakat	200 Surat	16,731,163	Kecamatan Belimbing
7.01.02.4.03	Pelaksanaan Urusan Pemerintahan yang terkait dengan Kewenangan Lain yang Dilimpahkan	Jumlah Dokumen Kependudukan				6 Dokumen	6 Dokumen	45,294,494	45,294,264	45,294,264	Kab. Muara Enim, Belimbing, Semua Kelurahan	PENDAPATAN ASLI DAERAH (PAD)	Memperkuat Stabilitas Polhukhankam Dan Transformasi Pelayanan Publik	5. Peningkatan Kualitas Tata Kelola Pemerintah dan Pelayanan Publik	Masyarakat	6 Dokumen	49,823,943	Kecamatan Belimbing
7.01.03	PROGRAM PEMBERDAYAAN MASYARAKAT DESA DAN KELURAHAN	Cakupan Pemberdayaan Masyarakat Desa dan Kelurahan	%		%	100 %	100 %	251,706,829	251,706,556	414,662,656						100 %	276,877,512	
7.01.03.1	Koordinasi Kegiatan Pemberdayaan Desa	Jumlah Koordinasi kegiatan Pemberdayaan Desa	Kegiatan		Kegiatan	2 Kegiatan	2 Kegiatan	251,706,829	251,706,556	414,662,656						2 Kegiatan	276,877,512	
7.01.03.1.01	Peningkatan Partisipasi Masyarakat dalam Forum Musyawarah Perencanaan Pembangunan di Desa	"Jumlah peserta pelaksanaan musrenbang desa dan kecamatan"				200 Orang	120 Orang	32,082,975	32,082,852	30,282,852	Kab. Muara Enim, Belimbing, Semua Kelurahan	Dana Transfer Umum - Dana Bagi Hasil	Memperkuat Stabilitas Polhukhankam Dan Transformasi Pelayanan Publik	5. Peningkatan Kualitas Tata Kelola Pemerintah dan Pelayanan Publik	Masyarakat	120 Orang	35,291,273	Kecamatan Belimbing

**Rancangan Akhir Perubahan Rencana Kerja Pemerintah Daerah (RKPD)
Kabupaten Muara Enim
Tahun 2022**

Kode	Urusan/ Bidang Urusan/ Program/ Kegiatan/ Sub Kegiatan	Indikator Program/ Kegiatan/ Sub Kegiatan	Target Akhir Period e RPJMD	Realisasi Capaian RKPD Tahun 2020	Prakiraan Capaian Target RKPD Tahun 2021	Capaian Kinerja dan Kerangka Pendanaan								Kelompok Sasaran	Prakiraan Maju Rencana Tahun 2023		Perangkat Daerah Penanggung Jawab		
						Target 2022		Pagu Indikatif			Lokasi	Sumber Dana	Prioritas		Target	Pagu Indikatif			
						Semula	Menjadi	RKPD 2022	APBD 2022	RKPD 2022 Perubahan			Nasional					Daerah	
7 01 03 2.0 03 1 03	Peningkatan Efektifitas Kegiatan Pemberdayaan Masyarakat di Wilayah Kecamatan	Jumlah Cabang MTQ yang di ikuti Jumlah Kegiatan Pembinaan Kepemudaan dan Anak Jumlah Pagelaran Inovasi yang di ikuti Jumlah Pagelaran TTG di Ikuti Jumlah Pembinaan Desa Jumlah PKK Aktif					5 Cabang 10 Orang Paskibra	5 Cabang 30 Orang Paskibra	219,623,854	219,623,704	384,379,804	Kab. Muara Enim, Belimbing, Semua Kelurahan	Dana Transfer Umum - Dana Bagi Hasil	Memperkuat Stabilitas Polhukhankam Dan Transformasi Pelayanan Publik	5. Peningkatan Kualitas Tata Kelola Pemerintah dan Pelayanan Publik	Masyarakat	5 Cabang 30 Orang Paskibra 0 kali 1 Kali 10 Desa 11 PKK	241,586,239	Kecamatan Belimbing
7 01 04	PROGRAM KOORDINASI KETENTRAMAN DAN KETERTIBAN UMUM	"Tingkat Penyelesaian K3 (Ketertiban, Keindahan, dan Keamanan)"	%		%	100 %	100 %	107,000,000	107,000,000	128,400,000							100 %	117,700,000	
7 01 04 2.0 1	Koordinasi Upaya Penyelenggaraan Ketenteraman dan Ketertiban Umum	Jumlah Koordinasi Penyelenggaraan K3	Kegiatan		Kegiatan	1 Kegiatan	1 Kegiatan	107,000,000	107,000,000	128,400,000							1 Kegiatan	117,700,000	
7 01 04 2.0 1 01	Sinergitas dengan Kepolisian Negara Republik Indonesia, Tentara Nasional Indonesia dan Instansi Vertikal di Wilayah Kecamatan	Jumlah Petugas Damkar				10 orang	10 orang	107,000,000	107,000,000	128,400,000	Kab. Muara Enim, Belimbing, Semua Kelurahan	Dana Transfer Umum - Dana Bagi Hasil	Memperkuat Stabilitas Polhukhankam Dan Transformasi Pelayanan Publik	5. Peningkatan Kualitas Tata Kelola Pemerintah dan Pelayanan Publik	Masyarakat	10 orang	117,700,000	Kecamatan Belimbing	
7 01 06	PROGRAM PEMBINAAN DAN PENGAWASAN PEMERINTAHAN DESA	Persentase Fasilitasi,Rekomendasi, dan Koordinasi Pembinaan dan Pengawasan Pemerintahan Desa yang di laksanakan	%		%	100 %	100 %	4,799,753	24,799,544	16,299,544							100 %	5,279,728	
7 01 06 2.0 1	Fasilitasi, Rekomendasi dan Koordinasi Pembinaan dan Pengawasan Pemerintahan Desa	Jumlah kegiatan Fasilitasi , rekomendasi dan koordinasi Pengawasan Pemrintah Desa	Kali		Kali	6 Kali	6 Kali	4,799,753	24,799,544	16,299,544							6 Kali	5,279,728	
7 01 06 2.0 1 18	Koordinasi Pelaksanaan Pembangunan Kawasan Perdesaan di Wilayah Kecamatan	Jumlah Desa Yang di Fasilitasi				10 Desa	10 Desa	4,799,753	24,799,544	16,299,544	Kab. Muara Enim, Belimbing, Semua Kelurahan	PENDAPATAN ASLI DAERAH (PAD)	Memperkuat Stabilitas Polhukhankam Dan Transformasi Pelayanan Publik	5. Peningkatan Kualitas Tata Kelola Pemerintah dan Pelayanan Publik	Masyarakat dan Desa	10 Desa	5,279,728	Kecamatan Belimbing	
TOTAL								3,043,911,762	3,543,911,762	3,631,633,117								3,879,398,197	

**Rancangan Akhir Perubahan Rencana Kerja Pemerintah Daerah (RKPD)
Kabupaten Muara Enim
Tahun 2022**

Kode	Urusan/ Bidang Urusan/ Program/ Kegiatan/ Sub Kegiatan	Indikator Program/ Kegiatan/ Sub Kegiatan	Target Akhir Periode RPJMD	Realisasi Capaian RKPD Tahun 2020	Prakiraan Capaian Target RKPD Tahun 2021	Capaian Kinerja dan Kerangka Pendanaan								Kelompok Sasaran	Prakiraan Maju Rencana Tahun 2023		Perangkat Daerah Penanggung Jawab			
						Target 2022		Pagu Indikatif			Lokasi	Sumber Dana	Prioritas		Target	Pagu Indikatif				
						Semula	Menjadi	RKPD 2022	APBD 2022	RKPD 2022 Perubahan			Nasional					Daerah		
7						UNSUR KEWILAYAHAN														
7	01								2,944,098,983	3,444,098,775	3,694,312,401					3,263,011,505				
7	01	01							2,455,889,071	2,915,866,775	3,161,505,542					2,762,075,079				
7	01	01	2.0 1						28,471,687	28,466,700	17,719,700					33,184,000				
7	01	01	2.0 1	02					4 Dokumen	4 Dokumen	20,867,835	20,863,200	13,951,200	Kab. Muara Enim, Belida Darat, Semua Kelurahan	PENDAPATAN ASLI DAERAH (PAD)		5. Peningkatan Kualitas Tata Kelola Pemerintah dan Pelayanan Publik	4 Dokumen	24,624,000	Kecamatan Belida Darat
7	01	01	2.0 1	07					4 Dokumen	4 Dokumen	7,603,852	7,603,500	3,768,500	Kab. Muara Enim, Belida Darat, Semua Kelurahan	PENDAPATAN ASLI DAERAH (PAD)		5. Peningkatan Kualitas Tata Kelola Pemerintah dan Pelayanan Publik	4 Dokumen	8,560,000	Kecamatan Belida Darat
7	01	01	2.0 2						1,980,423,367	1,980,422,775	1,898,635,224							2,181,601,079		
7	01	01	2.0 2	01					14 Bulan	14 Bulan	1,968,086,079	1,968,086,075	1,886,298,524	Kab. Muara Enim, Belida Darat, Semua Kelurahan	PENDAPATAN ASLI DAERAH (PAD)		5. Peningkatan Kualitas Tata Kelola Pemerintah dan Pelayanan Publik	14 Bulan	2,168,086,079	Kecamatan Belida Darat
7	01	01	2.0 2	05					4 Dokumen	4 Dokumen	3,375,398	3,375,000	3,375,000	Kab. Muara Enim, Belida Darat, Semua Kelurahan	PENDAPATAN ASLI DAERAH (PAD)		5. Peningkatan Kualitas Tata Kelola Pemerintah dan Pelayanan Publik	4 Dokumen	4,465,000	Kecamatan Belida Darat
7	01	01	2.0 2	07					4 Dokumen	4 Dokumen	8,961,890	8,961,700	8,961,700	Kab. Muara Enim, Belida Darat, Semua Kelurahan	PENDAPATAN ASLI DAERAH (PAD)		5. Peningkatan Kualitas Tata Kelola Pemerintah dan Pelayanan Publik	4 Dokumen	9,050,000	Kecamatan Belida Darat

**Rancangan Akhir Perubahan Rencana Kerja Pemerintah Daerah (RKPD)
Kabupaten Muara Enim
Tahun 2022**

Kode	Urusan/ Bidang Urusan/ Program/ Kegiatan/ Sub Kegiatan	Indikator Program/ Kegiatan/ Sub Kegiatan	Target Akhir Period e RPJMD	Realisasi Capaian RKPD Tahun 2020	Prakiraan Capaian Target RKPD Tahun 2021	Capaian Kinerja dan Kerangka Pendanaan							Kelompok Sasaran	Prakiraan Maju Rencana Tahun 2023		Perangkat Daerah Penanggung Jawab		
						Target 2022		Pagu Indikatif			Lokasi	Sumber Dana		Prioritas			Target	Pagu Indikatif
						Semula	Menjadi	RKPD 2022	APBD 2022	RKPD 2022 Perubahan				Nasional	Daerah			
7 01 01 2.0 5	Administrasi Kepegawaian Perangkat Daerah							11,300,000	11,235,000	8,235,000				14,450,000				
7 01 01 2.0 5 09	Pendidikan dan Pelatihan Pegawai Berdasarkan Tugas dan Fungsi	Jumlah aparatur yang mengikuti pendidikan dan pelatihan formal				1 Orang	1 Orang	7,000,000	7,000,000	4,000,000	Kab. Muara Enim, Belida Darat, Semua Kelurahan	PENDAPATAN ASLI DAERAH (PAD)		5. Peningkatan Kualitas Tata Kelola Pemerintah dan Pelayanan Publik	1 Orang	9,000,000	Kecamatan Belida Darat	
7 01 01 2.0 5 10	Sosialisasi Peraturan Perundang- Undangan	Jumlah pelaksanaan bimbingan mental kerohanian				4 Kali	4 Kali	4,300,000	4,235,000	4,235,000	Kab. Muara Enim, Belida Darat, Semua Kelurahan	PENDAPATAN ASLI DAERAH (PAD)		5. Peningkatan Kualitas Tata Kelola Pemerintah dan Pelayanan Publik	4 Kali	5,450,000	Kecamatan Belida Darat	
7 01 01 2.0 6	Administrasi Umum Perangkat Daerah							189,578,001	189,233,800	189,233,800						231,010,000		
7 01 01 2.0 6 01	Penyediaan Komponen Instalasi Listrik/Penerangan Bangunan Kantor	Jumlah dan jenis komponen instalasi listrik/penerangan bangunan kantor yang disediakan				4 Jenis	4 Jenis	11,250,605	11,250,300	11,250,300	Kab. Muara Enim, Belida Darat, Semua Kelurahan	PENDAPATAN ASLI DAERAH (PAD)		5. Peningkatan Kualitas Tata Kelola Pemerintah dan Pelayanan Publik	4 Jenis	14,320,000	Kecamatan Belida Darat	
7 01 01 2.0 6 02	Penyediaan Peralatan dan Perlengkapan Kantor	Jumlah dan jenis peralatan dan bahan kebersihan kantor yang disediakan				11 Jenis	11 Jenis	11,373,832	11,373,400	11,373,400	Kab. Muara Enim, Belida Darat, Semua Kelurahan	PENDAPATAN ASLI DAERAH (PAD)		5. Peningkatan Kualitas Tata Kelola Pemerintah dan Pelayanan Publik	11 Jenis	12,450,000	Kecamatan Belida Darat	
7 01 01 2.0 6 04	Penyediaan Bahan Logistik Kantor	Cakupan layanan sarana dan prasarana aparatur Jumlah BBM mobil camat dan damkar yang disediakan				14 Jenis 792 Liter	14 Jenis 792 Liter	26,688,318	26,413,800	26,413,800	Kab. Muara Enim, Belida Darat, Semua Kelurahan	PENDAPATAN ASLI DAERAH (PAD)		5. Peningkatan Kualitas Tata Kelola Pemerintah dan Pelayanan Publik	14 Jenis 792 Liter	28,320,000	Kecamatan Belida Darat	
7 01 01 2.0 6 05	Penyediaan Barang Cetak dan Penggandaan	Jumlah dan jenis barang cetakan dan penggandaan yang disediakan				2 Jenis	2 Jenis	7,796,294	7,796,300	7,796,300	Kab. Muara Enim, Belida Darat, Semua Kelurahan	PENDAPATAN ASLI DAERAH (PAD)		5. Peningkatan Kualitas Tata Kelola Pemerintah dan Pelayanan Publik	2 Jenis	8,250,000	Kecamatan Belida Darat	
7 01 01 2.0 6 06	Penyediaan Bahan Bacaan dan Peraturan Perundang- undangan	Jumlah dan jenis bahan bacaan yang disediakan				5580 Eks	5580 Eks	14,400,000	14,397,000	14,397,000	Kab. Muara Enim, Belida Darat, Semua Kelurahan	PENDAPATAN ASLI DAERAH (PAD)		5. Peningkatan Kualitas Tata Kelola Pemerintah dan Pelayanan Publik	5580 Eks	16,520,000	Kecamatan Belida Darat	

**Rancangan Akhir Perubahan Rencana Kerja Pemerintah Daerah (RKPD)
Kabupaten Muara Enim
Tahun 2022**

Kode	Urusan/ Bidang Urusan/ Program/ Kegiatan/ Sub Kegiatan	Indikator Program/ Kegiatan/ Sub Kegiatan	Target Akhir Period e RPJMD	Realisasi Capaian RKPD Tahun 2020	Prakiraan Capaian Target RKPD Tahun 2021	Capaian Kinerja dan Kerangka Pendanaan									Kelompok Sasaran	Prakiraan Maju Rencana Tahun 2023		Perangkat Daerah Penanggung Jawab
						Target 2022		Pagu Indikatif			Lokasi	Sumber Dana	Prioritas			Target	Pagu Indikatif	
						Semula	Menjadi	RKPD 2022	APBD 2022	RKPD 2022 Perubahan			Nasional	Daerah				
7.01.01.2.06.08	Fasilitasi Kunjungan Tamu	Jumlah notulen rapat				11 Notulen	11 Notulen	21,600,000	21,538,000	21,538,000	Kab. Muara Enim, Belida Darat, Semua Kelurahan	PENDAPATAN ASLI DAERAH (PAD)		5. Peningkatan Kualitas Tata Kelola Pemerintah dan Pelayanan Publik		11 Notulen	24,650,000	Kecamatan Belida Darat
7.01.01.2.06.09	Penyelenggaraan Rapat Koordinasi dan Konsultasi SKPD	Jumlah laporan perjalanan dinas koordinasi dan konsultasi ke dalam daerah Jumlah laporan perjalanan dinas koordinasi dan konsultasi ke luar daerah				132 Laporan 50 Laporan	132 Laporan 50 Laporan	96,468,952	96,465,000	96,465,000	Kab. Muara Enim, Belida Darat, Semua Kelurahan	PENDAPATAN ASLI DAERAH (PAD)		5. Peningkatan Kualitas Tata Kelola Pemerintah dan Pelayanan Publik		132 Laporan 50 Laporan	126,500,000	Kecamatan Belida Darat
7.01.01.2.07	Pengadaan Barang Milik Daerah Penunjang Urusan Pemerintah Daerah							61,500,000	60,638,900	79,667,000							108,812,000	
7.01.01.2.07.05	Pengadaan Mebel	Jumlah Mebeleur Kantor yang disediakan				1 Jenis	1 Jenis	61,500,000	60,638,900	60,638,900	Kab. Muara Enim, Belida Darat, Semua Kelurahan	PENDAPATAN ASLI DAERAH (PAD)		5. Peningkatan Kualitas Tata Kelola Pemerintah dan Pelayanan Publik		1 Jenis	64,550,000	Kecamatan Belida Darat
7.01.01.2.07.06	Pengadaan Peralatan dan Mesin Lainnya	null					0 null	0	0	19,028,100		PENDAPATAN ASLI DAERAH (PAD)		5. Peningkatan Kualitas Tata Kelola Pemerintah dan Pelayanan Publik		0 null	44,262,000	Kecamatan Belida Darat
7.01.01.2.08	Penyediaan Jasa Penunjang Urusan Pemerintahan Daerah							144,044,988	143,897,100	138,122,100							146,443,000	
7.01.01.2.08.01	Penyediaan Jasa Surat Menyurat	Jumlah pengadaan materai				1080 Materai	1080 Materai	6,480,000	6,473,600	6,473,600	Kab. Muara Enim, Belida Darat, Semua Kelurahan	PENDAPATAN ASLI DAERAH (PAD)		5. Peningkatan Kualitas Tata Kelola Pemerintah dan Pelayanan Publik		1080 Materai	7,240,000	Kecamatan Belida Darat
7.01.01.2.08.02	Penyediaan Jasa Komunikasi, Sumber Daya Air dan Listrik							17,999,988	17,998,500	17,998,500		PENDAPATAN ASLI DAERAH (PAD)		5. Peningkatan Kualitas Tata Kelola Pemerintah dan Pelayanan Publik			18,358,000	Kecamatan Belida Darat

**Rancangan Akhir Perubahan Rencana Kerja Pemerintah Daerah (RKPD)
Kabupaten Muara Enim
Tahun 2022**

Kode	Urusan/ Bidang Urusan/ Program/ Kegiatan/ Sub Kegiatan	Indikator Program/ Kegiatan/ Sub Kegiatan	Target Akhir Period e RPJMD	Realisasi Capaian RKPD Tahun 2020	Prakiraan Capaian Target RKPD Tahun 2021	Capaian Kinerja dan Kerangka Pendanaan									Kelompok Sasaran	Prakiraan Maju Rencana Tahun 2023		Perangkat Daerah Penanggung Jawab
						Target 2022		Pagu Indikatif			Lokasi	Sumber Dana	Prioritas			Target	Pagu Indikatif	
						Semula	Menjadi	RKPD 2022	APBD 2022	RKPD 2022 Perubahan			Nasional	Daerah				
7 01 01 2.0 8 03	Penyediaan Jasa Peralatan dan Perlengkapan Kantor	Jumlah dan jenis peralatan kerja yang diperbaiki				8 Unit	8 Unit	11,070,000	10,930,000	10,930,000	Kab. Muara Enim, Belida Darat, Semua Kelurahan	PENDAPATAN ASLI DAERAH (PAD)		5. Peningkatan Kualitas Tata Kelola Pemerintah dan Pelayanan Publik	8 Unit	12,350,000	Kecamatan Belida Darat	
7 01 01 2.0 8 04	Penyediaan Jasa Pelayanan Umum Kantor	jumlah tenaga keamanan kantor Jumlah tenaga kebersihan kantor				4 Orang 4 Orang	4 Orang 4 Orang	108,495,000	108,495,000	102,720,000	Kab. Muara Enim, Belida Darat, Semua Kelurahan	PENDAPATAN ASLI DAERAH (PAD)		5. Peningkatan Kualitas Tata Kelola Pemerintah dan Pelayanan Publik	4 Orang 4 Orang	108,495,000	Kecamatan Belida Darat	
7 01 01 2.0 9	Pemeliharaan Barang Milik Daerah Penunjang Urusan Pemerintahan Daerah							40,571,028	501,972,500	829,892,718						46,575,000		
7 01 01 2.0 9 02	Penyediaan Jasa Pemeliharaan, Biaya Pemeliharaan, Pajak, dan Perizinan Kendaraan Dinas Operasional atau Lapangan	Jumlah dan jenis kendaraan dinas/operasional yang dipelihara Jumlah dan jenis kendaraan dinas / Operasional yang disediakan jasa pemeliharaan dan perizinan				3 Unit 3 kali	3 Unit 3 kali	21,967,775	37,375,000	37,375,000	Kab. Muara Enim, Belida Darat, Semua Kelurahan	PENDAPATAN ASLI DAERAH (PAD)		5. Peningkatan Kualitas Tata Kelola Pemerintah dan Pelayanan Publik	3 Unit 3 kali	26,540,000	Kecamatan Belida Darat	
7 01 01 2.0 9 09	Pemeliharaan/Rehabilitasi Gedung Kantor dan Bangunan Lainnya	Jumlah gedung yang dipelihara				1 Unit	1 Unit	18,603,253	464,597,500	792,517,718	Kab. Muara Enim, Belida Darat, Semua Kelurahan	PENDAPATAN ASLI DAERAH (PAD)		5. Peningkatan Kualitas Tata Kelola Pemerintah dan Pelayanan Publik	1 Unit	20,035,000	Kecamatan Belida Darat	
7 01 02	PROGRAM PENYELENGGARAAN PEMERINTAHAN DAN PELAYANAN PUBLIK							119,801,426	144,144,300	144,144,300						120,501,426		
7 01 02 2.0 3	Koordinasi Pemeliharaan Prasarana dan Sarana Pelayanan Umum							31,750,000	51,391,800	51,391,800						32,450,000		
7 01 02 2.0 3 02	Pelaksanaan Pemeliharaan Prasarana dan Fasilitas Pelayanan Umum yang Melibatkan Pihak Swasta	Jumlah lampu yang terpelihara				29 Titik	29 Titik	31,750,000	51,391,800	51,391,800	Kab. Muara Enim, Belida Darat, Semua Kelurahan	PENDAPATAN ASLI DAERAH (PAD)		5. Peningkatan Kualitas Tata Kelola Pemerintah dan Pelayanan Publik	29 Titik	32,450,000	Kecamatan Belida Darat	

**Rancangan Akhir Perubahan Rencana Kerja Pemerintah Daerah (RKPD)
Kabupaten Muara Enim
Tahun 2022**

Kode	Urusan/ Bidang Urusan/ Program/ Kegiatan/ Sub Kegiatan	Indikator Program/ Kegiatan/ Sub Kegiatan	Target Akhir Periode RPJMD	Realisasi Capaian RKPD Tahun 2020	Prakiraan Capaian Target RKPD Tahun 2021	Capaian Kinerja dan Kerangka Pendanaan								Kelompok Sasaran	Prakiraan Maju Rencana Tahun 2023		Perangkat Daerah Penanggung Jawab	
						Target 2022		Pagu Indikatif			Lokasi	Sumber Dana	Prioritas		Target	Pagu Indikatif		
						Semula	Menjadi	RKPD 2022	APBD 2022	RKPD 2022 Perubahan			Nasional					Daerah
7 01 02 2.0 4	Pelaksanaan Urusan Pemerintahan yang Dilimpahkan kepada Camat							88,051,426	92,752,500	92,752,500					88,051,426			
7 01 02 2.0 4 02	Pelaksanaan Urusan Pemerintahan yang terkait dengan Nonperizinan	Jumlah dokumen pelayanan administrasi terpadu yang tersedia				8 Dokumen	8 Dokumen	42,522,094	42,522,000	42,522,000	Kab. Muara Enim, Belida Darat, Semua Kelurahan	PENDAPATAN ASLI DAERAH (PAD)		5. Peningkatan Kualitas Tata Kelola Pemerintah dan Pelayanan Publik	8 Dokumen	42,522,094	Kecamatan Belida Darat	
7 01 02 2.0 4 03	Pelaksanaan Urusan Pemerintahan yang terkait dengan Kewenangan Lain yang Dilimpahkan	Jumlah dokumen monografi kependudukan kecamatan				8 Dokumen	8 Dokumen	45,529,332	50,230,500	50,230,500	Kab. Muara Enim, Belida Darat, Semua Kelurahan	PENDAPATAN ASLI DAERAH (PAD)		5. Peningkatan Kualitas Tata Kelola Pemerintah dan Pelayanan Publik	8 Dokumen	45,529,332	Kecamatan Belida Darat	
7 01 03	PROGRAM PEMBERDAYAAN MASYARAKAT DESA DAN KELURAHAN							223,846,003	239,625,900	224,785,900					231,190,000			
7 01 03 2.0 1	Koordinasi Kegiatan Pemberdayaan Desa							223,846,003	239,625,900	224,785,900					231,190,000			
7 01 03 2.0 1 01	Peningkatan Partisipasi Masyarakat dalam Forum Musyawarah Perencanaan Pembangunan di Desa	Jumlah Pelaksanaan musrenbang desa dan kecamatan				1 Kali	1 Kali	44,619,960	44,619,900	44,619,900	Kab. Muara Enim, Belida Darat, Semua Kelurahan	PENDAPATAN ASLI DAERAH (PAD)		5. Peningkatan Kualitas Tata Kelola Pemerintah dan Pelayanan Publik	1 Kali	48,650,000	Kecamatan Belida Darat	
7 01 03 2.0 1 03	Peningkatan Efektifitas Kegiatan Pemberdayaan Masyarakat di Wilayah Kecamatan	Jumlah dan jenis kegiatan kepemudaan yang dibina Jumlah desa yang dibina Jumlah pelaksanaan perlombaan MTQ Jumlah pelaksanaan teknologi tepat guna Jumlah TP.PKK				1 Kegiatan 10 Desa 5 Cabang 1 Kali 10 Desa	1 Kegiatan 10 Desa 5 Cabang 1 Kali 10 Desa	179,226,043	195,006,000	180,166,000	Kab. Muara Enim, Belida Darat, Semua Kelurahan	PENDAPATAN ASLI DAERAH (PAD)		5. Peningkatan Kualitas Tata Kelola Pemerintah dan Pelayanan Publik	1 Kegiatan 10 Desa 5 Cabang 1 Kali 10 Desa	182,540,000	Kecamatan Belida Darat	
7 01 04	PROGRAM KOORDINASI KETENTERAMAN DAN KETERTIBAN UMUM							11,712,048	11,712,000	11,712,000					12,450,000			
7 01 04 2.0 1	Koordinasi Upaya Penyelenggaraan Ketenteraman dan Ketertiban Umum							11,712,048	11,712,000	11,712,000					12,450,000			

**Rancangan Akhir Perubahan Rencana Kerja Pemerintah Daerah (RKPD)
Kabupaten Muara Enim
Tahun 2022**

Kode	Urusan/ Bidang Urusan/ Program/ Kegiatan/ Sub Kegiatan	Indikator Program/ Kegiatan/ Sub Kegiatan	Target Akhir Period e RPJMD	Realisasi Capaian RKPD Tahun 2020	Prakiraan Capaian Target RKPD Tahun 2021	Capaian Kinerja dan Kerangka Pendanaan							Kelompok Sasaran	Prakiraan Maju Rencana Tahun 2023		Perangkat Daerah Penanggung Jawab		
						Target 2022		Pagu Indikatif			Lokasi	Sumber Dana		Prioritas			Target	Pagu Indikatif
						Semula	Menjadi	RKPD 2022	APBD 2022	RKPD 2022 Perubahan				Nasional	Daerah			
7 01 04 2.0 1 01	Sinergitas dengan Kepolisian Negara Republik Indonesia, Tentara Nasional Indonesia dan Instansi Vertikal di Wilayah Kecamatan							11,712,048	11,712,000	11,712,000	Kab. Muara Enim, Belida Darat, Semua Kelurahan	PENDAPATAN ASLI DAERAH (PAD) PENDAPATAN ASLI DAERAH (PAD)	5. Peningkatan Kualitas Tata Kelola Pemerintah dan Pelayanan Publik 5. Peningkatan Kualitas Tata Kelola Pemerintah dan Pelayanan Publik		12,450,000	Kecamatan Belida Darat		
7 01 06	PROGRAM PEMBINAAN DAN PENGAWASAN PEMERINTAHAN DESA							132,850,435	132,749,800	154,149,800					136,795,000			
7 01 06 2.0 1	Fasilitasi, Rekomendasi dan Koordinasi Pembinaan dan Pengawasan Pemerintahan Desa							132,850,435	132,749,800	154,149,800					136,795,000			
7 01 06 2.0 1 11	Fasilitasi Penyelenggaraan Ketenteraman dan Ketertiban Umum	Jumlah pelaksanaan sosialisasi perda				1 Kali	1 Kali	110,100,000	110,000,000	131,400,000	Kab. Muara Enim, Belida Darat, Semua Kelurahan	PENDAPATAN ASLI DAERAH (PAD)	5. Peningkatan Kualitas Tata Kelola Pemerintah dan Pelayanan Publik	1 Kali	112,045,000	Kecamatan Belida Darat		
7 01 06 2.0 1 18	Koordinasi Pelaksanaan Pembangunan Kawasan Perdesaan di Wilayah Kecamatan	Jumlah desa yang terfasilitasi				10 Desa	10 Desa	22,750,435	22,749,800	22,749,800	Kab. Muara Enim, Belida Darat, Semua Kelurahan	PENDAPATAN ASLI DAERAH (PAD)	5. Peningkatan Kualitas Tata Kelola Pemerintah dan Pelayanan Publik	10 Desa	24,750,000	Kecamatan Belida Darat		
TOTAL								2,944,098,983	3,444,098,775	3,694,312,401					3,263,011,505			

**Rancangan Akhir Perubahan Rencana Kerja Pemerintah Daerah (RKPD)
Kabupaten Muara Enim
Tahun 2022**

Kode	Urusan/ Bidang Urusan/ Program/ Kegiatan/ Sub Kegiatan	Indikator Program/ Kegiatan/ Sub Kegiatan	Target Akhir Periode RPJMD	Realisasi Capaian RKPD Tahun 2020	Prakiraan Capaian Target RKPD Tahun 2021	Capaian Kinerja dan Kerangka Pendanaan							Kelompok Sasaran	Prakiraan Maju Rencana Tahun 2023		Perangkat Daerah Penanggung Jawab		
						Target 2022		Pagu Indikatif			Lokasi	Sumber Dana		Prioritas			Target	Pagu Indikatif
						Semula	Menjadi	RKPD 2022	APBD 2022	RKPD 2022 Perubahan				Nasional	Daerah			
7						UNSUR KEWILAYAHAN												
7	01								2,797,712,000	3,297,707,665	3,594,120,796				3,399,342,730			
7	01	01							2,074,489,795	2,554,513,729	2,936,471,746				2,603,798,530			
7	01	01	2.0 1						8,000,000	8,000,000	8,000,000				8,800,000			
7	01	01	2.0 1	02					8,000,000	8,000,000	8,000,000	Kab. Muara Enim, Lubai Ulu, Semua Kelurahan	PENDAPATAN ASLI DAERAH (PAD)		5. Peningkatan Kualitas Tata Kelola Pemerintah dan Pelayanan Publik	4 dokumen	8,800,000	Kecamatan Lubai Ulu
7	01	01	2.0 2						1,548,940,573	1,515,212,804	1,686,880,821				1,703,834,630			
7	01	01	2.0 2	01					1,545,790,573	1,512,062,904	1,683,730,921	Kab. Muara Enim, Lubai Ulu, Semua Kelurahan	Dana Transfer Umum-Dana Alokasi Umum		5. Peningkatan Kualitas Tata Kelola Pemerintah dan Pelayanan Publik 5. Peningkatan Kualitas Tata Kelola Pemerintah dan Pelayanan Publik	12 Bulan	1,700,369,630	Kecamatan Lubai Ulu
7	01	01	2.0 2	07					3,150,000	3,149,900	3,149,900	Kab. Muara Enim, Lubai Ulu, Semua Kelurahan	PENDAPATAN ASLI DAERAH (PAD)		5. Peningkatan Kualitas Tata Kelola Pemerintah dan Pelayanan Publik	3 dokumen	3,465,000	Kecamatan Lubai Ulu
7	01	01	2.0 3						4,717,800	4,708,000	6,468,000				5,189,500			
7	01	01	2.0 3	02					4,717,800	4,708,000	6,468,000	Kab. Muara Enim, Lubai Ulu, Semua Kelurahan	PENDAPATAN ASLI DAERAH (PAD)		5. Peningkatan Kualitas Tata Kelola Pemerintah dan Pelayanan Publik	5 unit	5,189,500	Kecamatan Lubai Ulu
7	01	01	2.0 5						0	0	11,980,000				13,200,000			

**Rancangan Akhir Perubahan Rencana Kerja Pemerintah Daerah (RKPD)
Kabupaten Muara Enim
Tahun 2022**

Kode	Urusan/ Bidang Urusan/ Program/ Kegiatan/ Sub Kegiatan	Indikator Program/ Kegiatan/ Sub Kegiatan	Target Akhir Period e RPJMD	Realisasi Capaian RKPD Tahun 2020	Prakiraan Capaian Target RKPD Tahun 2021	Capaian Kinerja dan Kerangka Pendanaan									Kelompok Sasaran	Prakiraan Maju Rencana Tahun 2023		Perangkat Daerah Penanggung Jawab
						Target 2022		Pagu Indikatif			Lokasi	Sumber Dana	Prioritas			Target	Pagu Indikatif	
						Semula	Menjadi	RKPD 2022	APBD 2022	RKPD 2022 Perubahan			Nasional	Daerah				
7.01.01.2.05.09	Pendidikan dan Pelatihan Pegawai Berdasarkan Tugas dan Fungsi	Jumlah pegawai berdasarkan tugas dan fungsi yang mengikuti pendidikan dan pelatihan					2 orang	0	0	11,980,000	Kab. Muara Enim, Lubai Ulu, Karang Agung	PENDAPATAN ASLI DAERAH (PAD)	5. Peningkatan Kualitas Tata Kelola Pemerintah dan Pelayanan Publik	2 orang	13,200,000	Kecamatan Lubai Ulu		
7.01.01.2.06	Administrasi Umum Perangkat Daerah							135,319,454	135,287,700	141,287,700					148,851,300			
7.01.01.2.06.01	Penyediaan Komponen Instalasi Listrik/Penerangan Bangunan Kantor	Jumlah dan jenis komponen instalasi listrik/penerangan bangunan kantor yang disediakan				13 Jenis	13 Jenis	8,989,744	8,987,100	14,987,100	Kab. Muara Enim, Lubai Ulu, Semua Kelurahan	PENDAPATAN ASLI DAERAH (PAD)	5. Peningkatan Kualitas Tata Kelola Pemerintah dan Pelayanan Publik	13 Jenis	9,888,700	Kecamatan Lubai Ulu		
7.01.01.2.06.02	Penyediaan Peralatan dan Perlengkapan Kantor	Jumlah dan jenis peralatan kebersihan				10 Jenis	10 Jenis	6,807,457	6,803,400	6,803,400	Kab. Muara Enim, Lubai Ulu, Semua Kelurahan	PENDAPATAN ASLI DAERAH (PAD)	5. Peningkatan Kualitas Tata Kelola Pemerintah dan Pelayanan Publik	10 Jenis	7,488,200	Kecamatan Lubai Ulu		
7.01.01.2.06.04	Penyediaan Bahan Logistik Kantor	Jumlah dan jenis alat kantoryang tersedia Jumlah dan jenis kendaraan dinas/operasional yang disediakan BBM				16 Jenis 2072 Liter	16 Jenis 2072 Liter	43,155,302	43,154,600	43,154,600	Kab. Muara Enim, Lubai Ulu, Semua Kelurahan	PENDAPATAN ASLI DAERAH (PAD)	5. Peningkatan Kualitas Tata Kelola Pemerintah dan Pelayanan Publik	16 Jenis 2072 Liter	47,470,800	Kecamatan Lubai Ulu		
7.01.01.2.06.05	Penyediaan Barang Cetak dan Penggandaan	Jumlah barang yang digandakan Jumlah dan jenis barang yang dicetak				6200 Lembar 4 Jenis	6200 Lembar 4 Jenis	2,369,951	2,369,600	2,369,600	Kab. Muara Enim, Lubai Ulu, Semua Kelurahan	PENDAPATAN ASLI DAERAH (PAD)	5. Peningkatan Kualitas Tata Kelola Pemerintah dan Pelayanan Publik	6200 Lembar 4 Jenis	2,606,900	Kecamatan Lubai Ulu		
7.01.01.2.06.08	Fasilitas Kunjungan Tamu	Jumlah notulen rapat				20 notulen	20 notulen	9,610,000	9,587,000	9,587,000	Kab. Muara Enim, Lubai Ulu, Semua Kelurahan	PENDAPATAN ASLI DAERAH (PAD)	5. Peningkatan Kualitas Tata Kelola Pemerintah dan Pelayanan Publik	20 notulen	10,571,000	Kecamatan Lubai Ulu		
7.01.01.2.06.09	Penyelenggaraan Rapat Koordinasi dan Konsultasi SKPD	Jumlah dokumen/laporan koordinasi dan konsultasi ke dalam daerah Jumlah dokumen/laporan koordinasi dan konsultasi ke luar daerah				160 laporan 1 laporan	160 laporan 1 laporan	64,387,000	64,386,000	64,386,000	Kab. Muara Enim, Lubai Ulu, Semua Kelurahan	PENDAPATAN ASLI DAERAH (PAD)	5. Peningkatan Kualitas Tata Kelola Pemerintah dan Pelayanan Publik	160 laporan 1 laporan	70,825,700	Kecamatan Lubai Ulu		
7.01.01.2.07	Pengadaan Barang Milik Daerah Penunjang Urusan Pemerintah Daerah							40,000,000	69,569,800	260,119,800					352,660,000			

**Rancangan Akhir Perubahan Rencana Kerja Pemerintah Daerah (RKPD)
Kabupaten Muara Enim
Tahun 2022**

Kode	Urusan/ Bidang Urusan/ Program/ Kegiatan/ Sub Kegiatan	Indikator Program/ Kegiatan/ Sub Kegiatan	Target Akhir Periode RPJMD	Realisasi Capaian RKPD Tahun 2020	Prakiraan Capaian Target RKPD Tahun 2021	Capaian Kinerja dan Kerangka Pendanaan							Kelompok Sasaran	Prakiraan Maju Rencana Tahun 2023		Perangkat Daerah Penanggung Jawab		
						Target 2022		Pagu Indikatif			Lokasi	Sumber Dana		Prioritas			Target	Pagu Indikatif
						Semula	Menjadi	RKPD 2022	APBD 2022	RKPD 2022 Perubahan				Nasional	Daerah			
7.01.01.2.07.05	Pengadaan Mebel	tersedianya mebel/furniture untuk kantor					2 jenis	0	0	40,550,000	Kab. Muara Enim, Semua Kecamatan Semua Kelurahan	PENDAPATAN ASLI DAERAH (PAD)		5. Peningkatan Kualitas Tata Kelola Pemerintah dan Pelayanan Publik		2 jenis	110,660,000	Kecamatan Lubai Ulu
7.01.01.2.07.09	Pengadaan Gedung Kantor atau Bangunan Lainnya	tersedianya gedung kantor					1 bangunan	0	0	150,000,000	Kab. Muara Enim, Lubai Ulu, Semua Kelurahan	PENDAPATAN ASLI DAERAH (PAD)		5. Peningkatan Kualitas Tata Kelola Pemerintah dan Pelayanan Publik		1 bangunan	198,000,000	Kecamatan Lubai Ulu
7.01.01.2.07.11	Pengadaan Sarana dan Prasarana Pendukung Gedung Kantor atau Bangunan Lainnya	Tersedianya sarana dan prasarana gedung kantor				1 set	1 set	40,000,000	69,569,800	69,569,800	Kab. Muara Enim, Lubai Ulu, Semua Kelurahan	PENDAPATAN ASLI DAERAH (PAD)		5. Peningkatan Kualitas Tata Kelola Pemerintah dan Pelayanan Publik		1 set	44,000,000	Kecamatan Lubai Ulu
7.01.01.2.08	Penyediaan Jasa Penunjang Urusan Pemerintahan Daerah							94,800,000	94,800,000	94,800,000							104,280,000	
7.01.01.2.08.01	Penyediaan Jasa Surat Menyurat	Jumlah pengadaan materai				300 Materai	300 Materai	3,000,000	3,000,000	3,000,000	Kab. Muara Enim, Lubai Ulu, Semua Kelurahan	PENDAPATAN ASLI DAERAH (PAD)		5. Peningkatan Kualitas Tata Kelola Pemerintah dan Pelayanan Publik		300 Materai	3,300,000	Kecamatan Lubai Ulu
7.01.01.2.08.02	Penyediaan Jasa Komunikasi, Sumber Daya Air dan Listrik	Jumlah rekening listrik yang tersedia				1 Rekening	1 Rekening	25,200,000	25,200,000	25,200,000	Kab. Muara Enim, Lubai Ulu, Semua Kelurahan	PENDAPATAN ASLI DAERAH (PAD)		5. Peningkatan Kualitas Tata Kelola Pemerintah dan Pelayanan Publik		1 Rekening	27,720,000	Kecamatan Lubai Ulu
7.01.01.2.08.04	Penyediaan Jasa Pelayanan Umum Kantor	Jumlah tenaga keamanan kantor Jumlah tenaga kebersihan kantor				3 orang 2 orang	3 orang 2 orang	66,600,000	66,600,000	66,600,000	Kab. Muara Enim, Lubai Ulu, Semua Kelurahan	PENDAPATAN ASLI DAERAH (PAD)		5. Peningkatan Kualitas Tata Kelola Pemerintah dan Pelayanan Publik		3 orang 2 orang	73,260,000	Kecamatan Lubai Ulu
7.01.01.2.09	Pemeliharaan Barang Milik Daerah Penunjang Urusan Pemerintahan Daerah							242,711,968	726,935,425	726,935,425							266,983,100	
7.01.01.2.09.02	Penyediaan Jasa Pemeliharaan, Biaya Pemeliharaan, Pajak, dan Perizinan Kendaraan Dinas Operasional atau Lapangan	Jumlah dan Jenis Kendaraan Dinas/Operasional yang dipelihara secara rutin				2 unit	2 unit	25,245,369	26,383,325	26,383,325	Kab. Muara Enim, Lubai Ulu, Semua Kelurahan	PENDAPATAN ASLI DAERAH (PAD)		5. Peningkatan Kualitas Tata Kelola Pemerintah dan Pelayanan Publik		2 unit	27,769,900	Kecamatan Lubai Ulu

**Rancangan Akhir Perubahan Rencana Kerja Pemerintah Daerah (RKPD)
Kabupaten Muara Enim
Tahun 2022**

Kode	Urusan/ Bidang Urusan/ Program/ Kegiatan/ Sub Kegiatan	Indikator Program/ Kegiatan/ Sub Kegiatan	Target Akhir Periode RPJMD	Realisasi Capaian RKPD Tahun 2020	Prakiraan Capaian Target RKPD Tahun 2021	Capaian Kinerja dan Kerangka Pendanaan								Kelompok Sasaran	Prakiraan Maju Rencana Tahun 2023		Perangkat Daerah Penanggung Jawab	
						Target 2022		Pagu Indikatif			Lokasi	Sumber Dana	Prioritas		Target	Pagu Indikatif		
						Semula	Menjadi	RKPD 2022	APBD 2022	RKPD 2022 Perubahan			Nasional					Daerah
7 01 01 2.0 9 09	Pemeliharaan/Rehabilitasi Gedung Kantor dan Bangunan Lainnya	Rehab bangunan kantor dan bangunan lainnya				1 unit	1 unit	180,000,000	663,213,700	663,213,700	Kab. Muara Enim, Lubai Ulu, Semua Kelurahan	PENDAPATAN ASLI DAERAH (PAD)		5. Peningkatan Kualitas Tata Kelola Pemerintah dan Pelayanan Publik	1 unit	198,000,000	Kecamatan Lubai Ulu	
7 01 01 2.0 9 10	Pemeliharaan/Rehabilitasi Sarana dan Prasarana Gedung Kantor atau Bangunan Lainnya	Jumlah dan jenis peralatan gedung kantor yang dipelihara secara rutin Jumlah gedung kantor yang dipelihara				2 jenis 1 gedung	2 jenis 1 gedung	28,518,927	28,518,400	28,518,400	Kab. Muara Enim, Lubai Ulu, Semua Kelurahan	PENDAPATAN ASLI DAERAH (PAD)		5. Peningkatan Kualitas Tata Kelola Pemerintah dan Pelayanan Publik	2 jenis 1 gedung	31,370,800	Kecamatan Lubai Ulu	
7 01 01 2.0 9 11	Pemeliharaan/Rehabilitasi Sarana dan Prasarana Pendukung Gedung Kantor atau Bangunan Lainnya	Jumlah dan jenis perlengkapan gedung kantor yang dipelihara secara rutin				2 jenis	2 jenis	8,947,672	8,820,000	8,820,000	Kab. Muara Enim, Lubai Ulu, Semua Kelurahan	PENDAPATAN ASLI DAERAH (PAD)		5. Peningkatan Kualitas Tata Kelola Pemerintah dan Pelayanan Publik	2 jenis	9,842,400	Kecamatan Lubai Ulu	
7 01 02	PROGRAM PENYELENGGARAAN PEMERINTAHAN DAN PELAYANAN PUBLIK							182,340,243	182,321,000	182,321,000						200,574,100		
7 01 02 2.0 3	Koordinasi Pemeliharaan Prasarana dan Sarana Pelayanan Umum							74,000,000	73,996,000	73,996,000						81,400,000		
7 01 02 2.0 3 02	Pelaksanaan Pemeliharaan Prasarana dan Fasilitas Pelayanan Umum yang Melibatkan Pihak Swasta	Jumlah lampu jalan yang terpelihara				60 titik	60 titik	74,000,000	73,996,000	73,996,000	Kab. Muara Enim, Lubai Ulu, Semua Kelurahan	PENDAPATAN ASLI DAERAH (PAD)		6. Peningkatan Kualitas Lingkungan Hidup dan Ketahanan Bencana	60 titik	81,400,000	Kecamatan Lubai Ulu	
7 01 02 2.0 4	Pelaksanaan Urusan Pemerintahan yang Dilimpahkan kepada Camat							108,340,243	108,325,000	108,325,000						119,174,100		
7 01 02 2.0 4 01	Pelaksanaan Urusan Pemerintahan yang terkait dengan Pelayanan Perizinan Non Usaha	Jumlah dokumen pelayanan administrasi terpadu yang tersedia				5 dokumen	5 dokumen	35,409,243	35,406,500	35,406,500	Kab. Muara Enim, Lubai Ulu, Semua Kelurahan	PENDAPATAN ASLI DAERAH (PAD)		5. Peningkatan Kualitas Tata Kelola Pemerintah dan Pelayanan Publik	5 dokumen	38,950,000	Kecamatan Lubai Ulu	
7 01 02 2.0 4 02	Pelaksanaan Urusan Pemerintahan yang terkait dengan Nonperizinan	Jumlah dokumen pelayanan administrasi terpadu yang tersedia				1 dokumen	1 dokumen	35,746,000	35,738,600	35,738,600	Kab. Muara Enim, Lubai Ulu, Semua Kelurahan	PENDAPATAN ASLI DAERAH (PAD)		5. Peningkatan Kualitas Tata Kelola Pemerintah dan Pelayanan Publik	1 dokumen	39,320,600	Kecamatan Lubai Ulu	

**Rancangan Akhir Perubahan Rencana Kerja Pemerintah Daerah (RKPD)
Kabupaten Muara Enim
Tahun 2022**

Kode	Urusan/ Bidang Urusan/ Program/ Kegiatan/ Sub Kegiatan	Indikator Program/ Kegiatan/ Sub Kegiatan	Target Akhir Period e RPJMD	Realisasi Capaian RKPD Tahun 2020	Prakiraan Capaian Target RKPD Tahun 2021	Capaian Kinerja dan Kerangka Pendanaan									Kelompok Sasaran	Prakiraan Maju Rencana Tahun 2023		Perangkat Daerah Penanggung Jawab
						Target 2022		Pagu Indikatif			Lokasi	Sumber Dana	Prioritas			Target	Pagu Indikatif	
						Semula	Menjadi	RKPD 2022	APBD 2022	RKPD 2022 Perubahan			Nasional	Daerah				
7 01 02 2.0 4 03	Pelaksanaan Urusan Pemerintahan yang terkait dengan Kewenangan Lain yang Dilimpahkan	Jumlah dokumen kependudukan				5 dokumen	5 dokumen	37,185,000	37,179,900	37,179,900	Kab. Muara Enim, Lubai Ulu, Semua Kelurahan	PENDAPATAN ASLI DAERAH (PAD)	5. Peningkatan Kualitas Tata Kelola Pemerintah dan Pelayanan Publik		5 dokumen	40,903,500	Kecamatan Lubai Ulu	
7 01 03	PROGRAM PEMBERDAYAAN MASYARAKAT DESA DAN KELURAHAN							369,039,000	389,038,936	344,507,400						405,942,900		
7 01 03 2.0 1	Koordinasi Kegiatan Pemberdayaan Desa							369,039,000	389,038,936	344,507,400						405,942,900		
7 01 03 2.0 1 01	Peningkatan Partisipasi Masyarakat dalam Forum Musyawarah Perencanaan Pembangunan di Desa	Jumlah peserta musrenbang Kecamatan dan Desa				150 orang	150 orang	24,540,000	24,540,000	24,540,000	Kab. Muara Enim, Lubai Ulu, Semua Kelurahan	PENDAPATAN ASLI DAERAH (PAD)	1. Peningkatan Ketahanan Perekonomian melalui Penguatan Ekonomi Pedesaan, Pengembangan UMKM Unggul dan Industri Kreatif		150 orang	26,994,000	Kecamatan Lubai Ulu	
7 01 03 2.0 1 03	Peningkatan Efektivitas Kegiatan Pemberdayaan Masyarakat di Wilayah Kecamatan	Jumlah cabang yang diperlombakan jumlah kegiatan kepemudaan yang dilaksanakan jumlah kegiatan yang disosialisasikan jumlah paskibra kegiatan bunga desa lomba desa				3 cabang 2 kegiatan 1 kegiatan 30 orang 2 kegiatan 11 desa	3 cabang 2 kegiatan 1 kegiatan 30 orang 2 kegiatan 11 desa	344,499,000	364,498,936	319,967,400	Kab. Muara Enim, Lubai Ulu, Semua Kelurahan	PENDAPATAN ASLI DAERAH (PAD)	1. Peningkatan Ketahanan Perekonomian melalui Penguatan Ekonomi Pedesaan, Pengembangan UMKM Unggul dan Industri Kreatif		3 cabang 2 kegiatan 1 kegiatan 30 orang 2 kegiatan 11 desa	378,948,900	Kecamatan Lubai Ulu	
7 01 06	PROGRAM PEMBINAAN DAN PENGAWASAN PEMERINTAHAN DESA							171,842,962	171,834,000	193,234,000						189,027,200		
7 01 06 2.0 1	Fasilitasi, Rekomendasi dan Koordinasi Pembinaan dan Pengawasan Pemerintahan Desa							171,842,962	171,834,000	193,234,000						189,027,200		
7 01 06 2.0 1 11	Fasilitasi Penyelenggaraan Ketenteraman dan Ketertiban Umum	Jumlah sosialisasi Jumlah tim Damkar				1 kegiatan 10 orang	1 kegiatan 10 orang	130,000,000	130,000,000	151,400,000	Kab. Muara Enim, Lubai Ulu, Semua Kelurahan	PENDAPATAN ASLI DAERAH (PAD)	6. Peningkatan Kualitas Lingkungan Hidup dan Ketahanan Bencana		1 kegiatan 10 orang	143,000,000	Kecamatan Lubai Ulu	

**Rancangan Akhir Perubahan Rencana Kerja Pemerintah Daerah (RKPD)
Kabupaten Muara Enim
Tahun 2022**

Kode	Urusan/ Bidang Urusan/ Program/ Kegiatan/ Sub Kegiatan	Indikator Program/ Kegiatan/ Sub Kegiatan	Target Akhir Period e RPJMD	Realisasi Capaian RKPD Tahun 2020	Prakiraan Capaian Target RKPD Tahun 2021	Capaian Kinerja dan Kerangka Pendanaan								Kelompok Sasaran	Prakiraan Maju Rencana Tahun 2023		Perangkat Daerah Penanggung Jawab	
						Target 2022		Pagu Indikatif			Lokasi	Sumber Dana	Prioritas		Target	Pagu Indikatif		
						Semula	Menjadi	RKPD 2022	APBD 2022	RKPD 2022 Perubahan			Nasional					Daerah
7 01 06 2.0 1 15	Fasilitasi Penataan, Pemanfaatan, dan Pendayagunaan Ruang Desa Serta Penetapan dan Penegasan Batas Desa	Jumlah desa yang memiliki tapal batas				2 segmen	2 segmen	41,842,962	41,834,000	41,834,000	Kab. Muara Enim, Lubai Ulu, Semua Kelurahan	PENDAPATAN ASLI DAERAH (PAD)	5. Peningkatan Kualitas Tata Kelola Pemerintah dan Pelayanan Publik		2 segmen	46,027,200	Kecamatan Lubai Ulu	
TOTAL								2,797,712,000	3,297,707,665	3,594,120,796						3,399,342,730		

**Rancangan Akhir Perubahan Rencana Kerja Pemerintah Daerah (RKPD)
Kabupaten Muara Enim
Tahun 2022**

Kode	Urusan/ Bidang Urusan/ Program/ Kegiatan/ Sub Kegiatan	Indikator Program/ Kegiatan/ Sub Kegiatan	Target Akhir Period e RPJMD	Realisasi Capaian RKPD Tahun 2020	Prakiraan Capaian Target RKPD Tahun 2021	Capaian Kinerja dan Kerangka Pendanaan							Kelompok Sasaran	Prakiraan Maju Rencana Tahun 2023		Perangkat Daerah Penanggung Jawab		
						Target 2022		Pagu Indikatif			Lokasi	Sumber Dana		Prioritas			Target	Pagu Indikatif
						Semula	Menjadi	RKPD 2022	APBD 2022	RKPD 2022 Perubahan				Nasional	Daerah			
7.01.01.2.02.07	Koordinasi dan Penyusunan Laporan Keuangan Bulanan/Triwulanan/Semesteran SKPD	Jumlah Laporan Keuangan Semesteran SKPD				1 Laporan	1 Laporan	10,206,829	10,205,900	3,545,900	Kab. Muara Enim, Empat Petulai Dangku, Dangku	PENDAPATAN ASLI DAERAH (PAD)	Memperkuat Stabilitas Polhukhankam Dan Transformasi Pelayanan Publik	5. Peningkatan Kualitas Tata Kelola Pemerintah dan Pelayanan Publik	ASN Kecamatan Empat Petulai Dangku dan Kecamatan Empat Petulai Dangku	1 Laporan	11,227,512	Kecamatan Empat Petulai Dangku
7.01.01.2.03	Administrasi Barang Milik Daerah pada Perangkat Daerah	Persentase Pelaksanaan Administrasi Barang Milik Daerah pada Perangkat Daerah	%	%	%	100 %	100 %	5,016,000	5,016,000	5,016,000						100 %	5,517,600	
7.01.01.2.03.02	Pengamanan Barang Milik Daerah SKPD	Jumlah dan Jenis Kendaraan Dinas / Operasional yang disediakan Jasa Jaminan / Asuransi				1 Unit Mobil	1 Unit Mobil	5,016,000	5,016,000	5,016,000	Kab. Muara Enim, Empat Petulai Dangku, Dangku	PENDAPATAN ASLI DAERAH (PAD)	Memperkuat Stabilitas Polhukhankam Dan Transformasi Pelayanan Publik	5. Peningkatan Kualitas Tata Kelola Pemerintah dan Pelayanan Publik	Mobil Dinas Camat Empat Petulai Dangku	1 Unit Mobil	5,517,600	Kecamatan Empat Petulai Dangku
7.01.01.2.05	Administrasi Kepegawaian Perangkat Daerah	Persentase Pelaksanaan Administrasi Kepegawaian Perangkat Daerah	%	%	%	100 %	100 %	9,958,366	9,958,280	9,958,280						100 %	10,954,203	
7.01.01.2.05.10	Sosialisasi Peraturan Perundang-Undangan	Jumlah Kegiatan Bimbingan Mental Kerohanian				4 Kegiatan	4 Kegiatan	9,958,366	9,958,280	9,958,280	Kab. Muara Enim, Empat Petulai Dangku, Dangku	PENDAPATAN ASLI DAERAH (PAD)	Memperkuat Stabilitas Polhukhankam Dan Transformasi Pelayanan Publik	5. Peningkatan Kualitas Tata Kelola Pemerintah dan Pelayanan Publik	ASN dan Perangkat Desa Kecamatan Empat Petulai Dangku	4 Kegiatan	10,954,203	Kecamatan Empat Petulai Dangku
7.01.01.2.06	Administrasi Umum Perangkat Daerah	Persentase Pelaksanaan Administrasi Umum Perangkat Daerah	%	%	%	100 %	100 %	191,595,801	191,421,828	208,741,828						100 %	210,755,382	
7.01.01.2.06.01	Penyediaan Komponen Instalasi Listrik/Penerangan Bangunan Kantor	Jumlah dan Jenis Komponen Instalasi Listrik / Penerangan Bangunan Kantor yang disediakan				5 Jenis	5 Jenis	2,878,486	2,877,600	2,877,600	Kab. Muara Enim, Empat Petulai Dangku, Dangku	PENDAPATAN ASLI DAERAH (PAD)	Memperkuat Stabilitas Polhukhankam Dan Transformasi Pelayanan Publik	5. Peningkatan Kualitas Tata Kelola Pemerintah dan Pelayanan Publik	ASN Kecamatan Empat Petulai Dangku dan Kantor Camat Empat Petulai Dankgu	5 Jenis	3,166,335	Kecamatan Empat Petulai Dangku

**Rancangan Akhir Perubahan Rencana Kerja Pemerintah Daerah (RKPD)
Kabupaten Muara Enim
Tahun 2022**

Kode	Kode	Kode	Kode	Kode	Kode	Urusan/ Bidang Urusan/ Program/ Kegiatan/ Sub Kegiatan	Indikator Program/ Kegiatan/ Sub Kegiatan	Target Akhir Period e RPJMD	Realisasi Capaian RKPD Tahun 2020	Prakiraan Capaian Target RKPD Tahun 2021	Capaian Kinerja dan Kerangka Pendanaan						Kelompok Sasaran	Prakiraan Maju Rencana Tahun 2023		Perangkat Daerah Penanggung Jawab			
											Target 2022		Pagu Indikatif			Lokasi		Sumber Dana	Prioritas		Target	Pagu Indikatif	
											Semula	Menjadi	RKPD 2022	APBD 2022	RKPD 2022 Perubahan				Nasional				Daerah
7	01	01	2.0	6	02	Penyediaan Peralatan dan Perlengkapan Kantor	Jumlah dan Jenis Peralatan Gedung Kantor yang disediakan Jumlah dan Jenis Peralatan Kebersihan Kantor yang disediakan Jumlah dan Jenis Perlengkapan Gedung Kantor yang disediakan				1 Unit 18 Jenis 4 Unit, 1 Set	1 Unit 18 Jenis 4 Unit, 1 Set	67,500,000	67,499,900	84,819,900	Kab. Muara Enim, Empat Petulai Dangku, Dangku	PENDAPATAN ASLI DAERAH (PAD)	Memperkuat Stabilitas Polhukhankam Dan Transformasi Pelayanan Publik	5. Peningkatan Kualitas Tata Kelola Pemerintah dan Pelayanan Publik	ASN Kecamatan Empat Petulai Dangku dan Kantor Camat Empat Petulai Dangku	1 Unit 18 Jenis 4 Unit, 1 Set	74,250,000	Kecamatan Empat Petulai Dangku
7	01	01	2.0	6	04	Penyediaan Bahan Logistik Kantor	Jumlah dan Jenis Alat Tulis Kantor yang disediakan				17 Jenis	17 Jenis	15,060,039	15,059,428	15,059,428	Kab. Muara Enim, Empat Petulai Dangku, Dangku	PENDAPATAN ASLI DAERAH (PAD)	Memperkuat Stabilitas Polhukhankam Dan Transformasi Pelayanan Publik	5. Peningkatan Kualitas Tata Kelola Pemerintah dan Pelayanan Publik	ASN Kecamatan Empat Petulai Dangku dan Kantor Camat Empat Petulai Dangku	17 Jenis	16,566,043	Kecamatan Empat Petulai Dangku
7	01	01	2.0	6	05	Penyediaan Barang Cetak dan Penggandaan	Jumlah dan Jenis Barang Cetak dan Penggandaan Kantor yang disediakan				5 Jenis	5 Jenis	2,105,276	2,102,900	2,102,900	Kab. Muara Enim, Empat Petulai Dangku, Dangku	PENDAPATAN ASLI DAERAH (PAD)	Memperkuat Stabilitas Polhukhankam Dan Transformasi Pelayanan Publik	5. Peningkatan Kualitas Tata Kelola Pemerintah dan Pelayanan Publik	ASN Kecamatan Empat Petulai Dangku dan Kantor Camat Empat Petulai Dangku	5 Jenis	2,315,804	Kecamatan Empat Petulai Dangku
7	01	01	2.0	6	08	Fasilitasi Kunjungan Tamu	Jumlah Notulen Rapat				11 Notulen	11 Notulen	15,400,000	15,246,000	15,246,000	Kab. Muara Enim, Empat Petulai Dangku, Semua Kelurahan	PENDAPATAN ASLI DAERAH (PAD)	Memperkuat Stabilitas Polhukhankam Dan Transformasi Pelayanan Publik	5. Peningkatan Kualitas Tata Kelola Pemerintah dan Pelayanan Publik	ASN Kecamatan Empat Petulai Dangku dan Kantor Camat Empat Petulai Dangku	11 Notulen	16,940,000	Kecamatan Empat Petulai Dangku
7	01	01	2.0	6	09	Penyelenggaraan Rapat Koordinasi dan Konsultasi SKPD	Jumlah Laporan Perjalanan Dinas ke Dalam Daerah Jumlah Laporan Perjalanan Dinas ke Luar Daerah				12 Laporan 12 Laporan	12 Laporan 12 Laporan	88,652,000	88,636,000	88,636,000	Kab. Muara Enim, Empat Petulai Dangku, Dangku	PENDAPATAN ASLI DAERAH (PAD)	Memperkuat Stabilitas Polhukhankam Dan Transformasi Pelayanan Publik	5. Peningkatan Kualitas Tata Kelola Pemerintah dan Pelayanan Publik	ASN Kecamatan Empat Petulai Dangku dan Kantor Camat Empat Petulai Dangku	12 Laporan 12 Laporan	97,517,200	Kecamatan Empat Petulai Dangku
7	01	01	2.0	8		Penyediaan Jasa Penunjang Urusan Pemerintahan Daerah	Persentase Pelaksanaan Penyediaan Jasa Penunjang Urusan Pemerintahan Daerah	%		%	100 %	100 %	164,484,384	164,436,800	166,920,800						100 %	180,932,822	

**Rancangan Akhir Perubahan Rencana Kerja Pemerintah Daerah (RKPD)
Kabupaten Muara Enim
Tahun 2022**

Kode	Urusan/ Bidang Urusan/ Program/ Kegiatan/ Sub Kegiatan	Indikator Program/ Kegiatan/ Sub Kegiatan	Target Akhir Period e RPJMD	Realisasi Capaian RKPD Tahun 2020	Prakiraan Capaian Target RKPD Tahun 2021	Capaian Kinerja dan Kerangka Pendanaan									Kelompok Sasaran	Prakiraan Maju Rencana Tahun 2023		Perangkat Daerah Penanggung Jawab
						Target 2022		Pagu Indikatif			Lokasi	Sumber Dana	Prioritas			Target	Pagu Indikatif	
						Semula	Menjadi	RKPD 2022	APBD 2022	RKPD 2022 Perubahan			Nasional	Daerah				
7.01.01.2.08.01	Penyediaan Jasa Surat Menyurat	Jumlah Dokumen bermaterai				1 Dokumen	1 Dokumen	1,900,000	1,892,800	1,892,800	Kab. Muara Enim, Empat Petulai Dangku, Dangku	PENDAPATAN ASLI DAERAH (PAD)	Memperkuat Stabilitas Polhukhankam Dan Transformasi Pelayanan Publik	5. Peningkatan Kualitas Tata Kelola Pemerintah dan Pelayanan Publik	Kantor Camat Empat Petulai Dangku	1 Dokumen	2,090,000	Kecamatan Empat Petulai Dangku
7.01.01.2.08.02	Penyediaan Jasa Komunikasi, Sumber Daya Air dan Listrik	Jumlah dan Waktu Penyediaan Jasa Komunikasi, Sumber Daya Air dan Listrik				1 Rekening 12 Bulan	1 Rekening 12 Bulan	24,000,000	23,994,000	26,478,000	Kab. Muara Enim, Empat Petulai Dangku, Dangku	PENDAPATAN ASLI DAERAH (PAD)	Memperkuat Stabilitas Polhukhankam Dan Transformasi Pelayanan Publik	5. Peningkatan Kualitas Tata Kelola Pemerintah dan Pelayanan Publik	Kantor Camat Empat Petulai Dangku	1 Rekening 12 Bulan	26,400,000	Kecamatan Empat Petulai Dangku
7.01.01.2.08.03	Penyediaan Jasa Peralatan dan Perlengkapan Kantor	Jumlah dan Jenis Peralatan Kerja yang disediakan Jasa Pemeliharaan Jumlah dan Jenis Perlengkapan Gedung Kantor yang disediakan Jasa Pemeliharaan				3 Jenis 1 Jenis	3 Jenis 1 Jenis	10,184,384	10,150,000	10,150,000	Kab. Muara Enim, Empat Petulai Dangku, Dangku	PENDAPATAN ASLI DAERAH (PAD)	Memperkuat Stabilitas Polhukhankam Dan Transformasi Pelayanan Publik	5. Peningkatan Kualitas Tata Kelola Pemerintah dan Pelayanan Publik	Kantor Camat Empat Petulai Dangku	3 Jenis 1 Jenis	11,202,822	Kecamatan Empat Petulai Dangku
7.01.01.2.08.04	Penyediaan Jasa Pelayanan Umum Kantor	Jumlah Tenaga Keamanan Kantor yang disediakan Jumlah Tenaga Kebersihan Kantor yang disediakan				4 Orang 6 Orang	4 Orang 6 Orang	128,400,000	128,400,000	128,400,000	Kab. Muara Enim, Empat Petulai Dangku, Dangku	PENDAPATAN ASLI DAERAH (PAD)	Memperkuat Stabilitas Polhukhankam Dan Transformasi Pelayanan Publik	5. Peningkatan Kualitas Tata Kelola Pemerintah dan Pelayanan Publik	Kantor Camat Empat Petulai Dangku	4 Orang 6 Orang	141,240,000	Kecamatan Empat Petulai Dangku
7.01.01.2.09	Pemeliharaan Barang Milik Daerah Penunjang Urusan Pemerintahan Daerah	Persentase Pelaksanaan Pemeliharaan Barang Milik Daerah Penunjang Urusan Pemerintahan Daerah	%		%	100 %	100 %	21,008,718	20,991,227	20,991,227						100 %	23,109,590	
7.01.01.2.09.02	Penyediaan Jasa Pemeliharaan, Biaya Pemeliharaan, Pajak, dan Perizinan Kendaraan Dinas Operasional atau Lapangan	Jumlah dan Jenis Kendaraan Dinas / Operasional yang disediakan Jasa Pemeliharaan, Pajak dan Perizinan				6 Unit Motor 1 Unit Mobil	6 Unit Motor 1 Unit Mobil	21,008,718	20,991,227	20,991,227	Kab. Muara Enim, Empat Petulai Dangku, Dangku	PENDAPATAN ASLI DAERAH (PAD)	Memperkuat Stabilitas Polhukhankam Dan Transformasi Pelayanan Publik	5. Peningkatan Kualitas Tata Kelola Pemerintah dan Pelayanan Publik	Mobil Dinas dan Motor Dinas Kecamatan Empat Petulai Dangku	6 Unit Motor 1 Unit Mobil	23,109,590	Kecamatan Empat Petulai Dangku
7.01.02	PROGRAM PENYELENGGARAAN PEMERINTAHAN DAN PELAYANAN PUBLIK	Persentase Pelaksanaan Program Penyelenggaraan Pemerintahan dan Pelayanan Publik	%		%	100 %	100 %	126,862,071	607,835,700	609,585,700						100 %	139,548,278	
7.01.02.2.03	Koordinasi Pemeliharaan Prasarana dan Sarana Pelayanan Umum	Persentase Pelaksanaan Koordinasi Pemeliharaan Prasarana dan Sarana Pelayanan Umum	%		%	100 %	100 %	22,580,761	503,603,500	503,603,500						100 %	24,838,837	

**Rancangan Akhir Perubahan Rencana Kerja Pemerintah Daerah (RKPD)
Kabupaten Muara Enim
Tahun 2022**

Kode	Urusan/ Bidang Urusan/ Program/ Kegiatan/ Sub Kegiatan	Indikator Program/ Kegiatan/ Sub Kegiatan	Target Akhir Periode RPJMD	Realisasi Capaian RKPD Tahun 2020	Prakiraan Capaian Target RKPD Tahun 2021	Capaian Kinerja dan Kerangka Pendanaan									Kelompok Sasaran	Prakiraan Maju Rencana Tahun 2023		Perangkat Daerah Penanggung Jawab
						Target 2022		Pagu Indikatif			Lokasi	Sumber Dana	Prioritas			Target	Pagu Indikatif	
						Semula	Menjadi	RKPD 2022	APBD 2022	RKPD 2022 Perubahan			Nasional	Daerah				
7.01.02.03.02	Pelaksanaan Pemeliharaan Prasarana dan Fasilitas Pelayanan Umum yang Melibatkan Pihak Swasta	Jumlah Penerangan Jalan Umum yang diperbaiki Jumlah Sarana dan Prasarana Perkantoran yang dibangun				19 Titik 3 Unit	19 Titik 3 Unit	22,580,761	503,603,500	503,603,500	Kab. Muara Enim, Empat Petulai Dangku, Semua Kelurahan	PENDAPATAN ASLI DAERAH (PAD)	Memperkuat Stabilitas Polhukhankam Dan Transformasi Pelayanan Publik	5. Peningkatan Kualitas Tata Kelola Pemerintah dan Pelayanan Publik	Penerangan Jalan Umum dalam Kecamatan Empat Petulai Dangku	19 Titik 3 Unit	24,838,837	Kecamatan Empat Petulai Dangku
7.01.02.04	Pelaksanaan Urusan Pemerintahan yang Dilimpahkan kepada Camat	Persentase Pelaksanaan Urusan Pemerintahan yang dilimpahkan kepada Camat Persentase Pelaksanaan Urusan Pemerintahan yang dilimpahkan kepada Camat	% %		% %	100 % 100 %	100 % 100 %	104,281,310	104,232,200	105,982,200						100 % 100 %	114,709,441	
7.01.02.04.02	Pelaksanaan Urusan Pemerintahan yang terkait dengan Nonperizinan	Jumlah Dokumen Perizinan yang diterbitkan				10 Dokumen	10 Dokumen	56,005,889	55,979,000	53,279,000	Kab. Muara Enim, Empat Petulai Dangku, Semua Kelurahan	PENDAPATAN ASLI DAERAH (PAD)		5. Peningkatan Kualitas Tata Kelola Pemerintah dan Pelayanan Publik	Desa dalam Kecamatan Empat Petulai Dangku	10 Dokumen	61,606,478	Kecamatan Empat Petulai Dangku
7.01.02.04.03	Pelaksanaan Urusan Pemerintahan yang terkait dengan Kewenangan Lain yang Dilimpahkan	Jumlah Dokumen Kependudukan yang diterbitkan				6 Dokumen	6 Dokumen	48,275,421	48,253,200	52,703,200	Kab. Muara Enim, Empat Petulai Dangku, Semua Kelurahan	PENDAPATAN ASLI DAERAH (PAD)		5. Peningkatan Kualitas Tata Kelola Pemerintah dan Pelayanan Publik	Desa dalam Kecamatan Empat Petulai Dangku	6 Dokumen	53,102,963	Kecamatan Empat Petulai Dangku
7.01.03	PROGRAM PEMBERDAYAAN MASYARAKAT DESA DAN KELURAHAN	Persentase Pelaksanaan Program Pemberdayaan Masyarakat Desa dan Kelurahan	%		%	100 %	100 %	501,732,655	501,729,645	496,583,669						100 %	551,905,921	
7.01.03.01	Koordinasi Kegiatan Pemberdayaan Desa	Persentase Pelaksanaan Koordinasi Kegiatan Pemberdayaan Desa	%		%	100 %	100 %	501,732,655	501,729,645	496,583,669						100 %	551,905,921	
7.01.03.01.01	Peningkatan Partisipasi Masyarakat dalam Forum Musyawarah Perencanaan Pembangunan di Desa	Jumlah Peserta Musrenbang Kecamatan				100 Orang	100 Orang	19,088,978	19,088,592	19,088,592	Kab. Muara Enim, Empat Petulai Dangku, Semua Kelurahan	PENDAPATAN ASLI DAERAH (PAD)	Memperkuat Stabilitas Polhukhankam Dan Transformasi Pelayanan Publik	5. Peningkatan Kualitas Tata Kelola Pemerintah dan Pelayanan Publik	Desa dalam Kecamatan Empat Petulai Dangku	100 Orang	20,997,876	Kecamatan Empat Petulai Dangku

**Rancangan Akhir Perubahan Rencana Kerja Pemerintah Daerah (RKPD)
Kabupaten Muara Enim
Tahun 2022**

Kode	Urusan/ Bidang Urusan/ Program/ Kegiatan/ Sub Kegiatan	Indikator Program/ Kegiatan/ Sub Kegiatan	Target Akhir Periode RPJMD	Realisasi Capaian RKPD Tahun 2020	Prakiraan Capaian Target RKPD Tahun 2021	Capaian Kinerja dan Kerangka Pendanaan								Kelompok Sasaran	Prakiraan Maju Rencana Tahun 2023		Perangkat Daerah Penanggung Jawab		
						Target 2022		Pagu Indikatif			Lokasi	Sumber Dana	Prioritas		Target	Pagu Indikatif			
						Semula	Menjadi	RKPD 2022	APBD 2022	RKPD 2022 Perubahan			Nasional					Daerah	
7 01 03 2.0 1 03	Peningkatan Efektifitas Kegiatan Pemberdayaan Masyarakat di Wilayah Kecamatan	Jumlah Anggota Paskibra Jumlah Cabang MTQ Tingkat Kecamatan yang diperlombakan Jumlah Desa yang masuk ke dalam Kategori Jumlah Desa yang menerapkan Teknologi Tepat Guna Jumlah Kegiatan Bunga Desa Jumlah Kegiatan MTQ Tingkat Kabupaten yang dilaksanakan Jumlah Kegiatan Safari Ramadhan Jumlah Kegiatan Sosialisasi Inovasi Daerah Jumlah Kelompok Binaan Jumlah PKK Desa yang aktif					30 Orang 30 Orang 3 Cabang 3 Cabang 3 Desa 3 Desa 10 Desa 10 Desa 2 Kegiatan 2 Kegiatan 1 Kegiatan 1 Kegiatan 1 Inovasi 1 Inovasi 2 Kelompok 2 Kelompok 10 Desa 10 Desa	30 Orang 30 Orang 3 Cabang 3 Cabang 3 Desa 3 Desa 10 Desa 10 Desa 2 Kegiatan 2 Kegiatan 1 Kegiatan 1 Kegiatan 1 Inovasi 1 Inovasi 2 Kelompok 2 Kelompok 10 Desa 10 Desa	482,643,677	482,641,053	477,495,077	Kab. Muara Enim, Empat Petulai Dangku, Semua Kelurahan	PENDAPATAN ASLI DAERAH (PAD)	Memperkuat Stabilitas Polhukhankam Dan Transformasi Pelayanan Publik	5. Peningkatan Kualitas Tata Kelola Pemerintah dan Pelayanan Publik	Desa dalam Kecamatan Empat Petulai Dangku	30 Orang 3 Cabang 3 Desa 10 Desa 2 Kegiatan 1 Kegiatan 1 Kegiatan 1 Inovasi 2 Kelompok 10 Desa	530,908,045	Kecamatan Empat Petulai Dangku
7 01 06	PROGRAM PEMBINAAN DAN PENGAWASAN PEMERINTAHAN DESA	Persentase Pelaksanaan Program Pembinaan dan Pengawasan Pemerintahan Desa	%	%	%	100 %	100 %	36,615,257	55,856,532	55,856,532					100 %	40,276,783			
7 01 06 2.0 1	Fasilitasi, Rekomendasi dan Koordinasi Pembinaan dan Pengawasan Pemerintahan Desa	Persentase Pelaksanaan Fasilitasi, Rekomendasi dan Koordinasi Pembinaan dan Pengawasan Pemerintahan Desa	%	%	%	100 %	100 %	36,615,257	55,856,532	55,856,532					100 %	40,276,783			
7 01 06 2.0 1 11	Fasilitasi Penyelenggaraan Ketenteraman dan Ketertiban Umum	Jumlah Peserta Sosialisasi				40 Orang	40 Orang	25,452,685	25,451,132	25,451,132	Kab. Muara Enim, Empat Petulai Dangku, Semua Kelurahan	PENDAPATAN ASLI DAERAH (PAD)	Memperkuat Stabilitas Polhukhankam Dan Transformasi Pelayanan Publik	5. Peningkatan Kualitas Tata Kelola Pemerintah dan Pelayanan Publik	Desa dalam Kecamatan Empat Petulai Dangku dan Satgas Karhutla Empat Petulai Dangku	40 Orang	27,997,954	Kecamatan Empat Petulai Dangku	

**Rancangan Akhir Perubahan Rencana Kerja Pemerintah Daerah (RKPD)
Kabupaten Muara Enim
Tahun 2022**

Kode	Urusan/ Bidang Urusan/ Program/ Kegiatan/ Sub Kegiatan	Indikator Program/ Kegiatan/ Sub Kegiatan	Target Akhir Period e RPJMD	Realisasi Capaian RKPD Tahun 2020	Prakiraan Capaian Target RKPD Tahun 2021	Capaian Kinerja dan Kerangka Pendanaan							Kelompok Sasaran	Prakiraan Maju Rencana Tahun 2023		Perangkat Daerah Penanggung Jawab		
						Target 2022		Pagu Indikatif			Lokasi	Sumber Dana		Prioritas			Target	Pagu Indikatif
						Semula	Menjadi	RKPD 2022	APBD 2022	RKPD 2022 Perubahan				Nasional	Daerah			
7 01 06 2.0 1 18	Koordinasi Pelaksanaan Pembangunan Kawasan Perdesaan di Wilayah Kecamatan	Jumlah Desa yang difasilitasi Jumlah Kegiatan Pendataan Penduduk Miskin				10 Desa 1 Kegiatan	10 Desa 1 Kegiatan	11,162,572	30,405,400	30,405,400	Kab. Muara Enim, Empat Petulai Dangku, Semua Kelurahan	PENDAPATAN ASLI DAERAH (PAD)	Memperkuat Stabilitas Dan Polhukhankam Transformasi Pelayanan Publik	5. Peningkatan Kualitas Tata Kelola Pemerintah dan Pelayanan Publik	Desa dalam Kecamatan Empat Petulai Dangku dan Satgas Karhutla Empat Petulai Dangku	10 Desa 1 Kegiatan	12,278,829	Kecamatan Empat Petulai Dangku
TOTAL								2,502,495,095	3,002,465,332	3,095,710,320						2,752,744,607		

**Rancangan Akhir Perubahan Rencana Kerja Pemerintah Daerah (RKPD)
Kabupaten Muara Enim
Tahun 2022**

Kode	Urusan/ Bidang Urusan/ Program/ Kegiatan/ Sub Kegiatan	Indikator Program/ Kegiatan/ Sub Kegiatan	Target Akhir Periode RPJMD	Realisasi Capaian RKPD Tahun 2020	Prakiraan Capaian Target RKPD Tahun 2021	Capaian Kinerja dan Kerangka Pendanaan						Kelompok Sasaran	Prakiraan Maju Rencana Tahun 2023		Perangkat Daerah Penanggung Jawab						
						Target 2022		Pagu Indikatif			Lokasi		Sumber Dana	Prioritas		Target	Pagu Indikatif				
						Semula	Menjadi	RKPD 2022	APBD 2022	RKPD 2022 Perubahan				Nasional				Daerah			
7						UNSUR KEWILAYAHAN															
7	01								2,676,029,837	3,174,095,859	3,791,628,082				2,943,632,823						
7	01	01							2,045,969,703	2,550,828,334	3,158,580,557			100 %	2,250,566,675						
7	01	01	2.0 1						42,270,765	42,270,500	42,270,500			100 %	46,497,842						
7	01	01	2.0 1	02					4 dokumen	4 dokumen	29,512,800	29,512,700	29,512,700	Kab. Muara Enim, Panang Enim, Lebak Budi	PENDAPATAN ASLI DAERAH (PAD)	Memperkuat Stabilitas Polhukhankam Dan Transformasi Pelayanan Publik	5. Peningkatan Kualitas Tata Kelola Pemerintah dan Pelayanan Publik	0	4 dokumen	32,464,080	Kecamatan Panang Enim
7	01	01	2.0 1	07					6 dokumen	6 dokumen	12,757,965	12,757,800	12,757,800	Kab. Muara Enim, Panang Enim, Lebak Budi	PENDAPATAN ASLI DAERAH (PAD)	Memperkuat Stabilitas Polhukhankam Dan Transformasi Pelayanan Publik	5. Peningkatan Kualitas Tata Kelola Pemerintah dan Pelayanan Publik	0	6 dokumen	14,033,762	Kecamatan Panang Enim
7	01	01	2.0 2						100 %	100 %	1,680,689,599	1,680,687,562	1,751,624,153					100 %	1,848,758,559		
7	01	01	2.0 2	01					12 bulan	12 bulan	1,659,085,862	1,659,085,862	1,730,022,453	Kab. Muara Enim, Panang Enim, Lebak Budi	PENDAPATAN ASLI DAERAH (PAD)	Memperkuat Stabilitas Polhukhankam Dan Transformasi Pelayanan Publik	5. Peningkatan Kualitas Tata Kelola Pemerintah dan Pelayanan Publik	0	12 bulan	1,824,994,448	Kecamatan Panang Enim
7	01	01	2.0 2	05					1 dokumen	1 dokumen	13,314,835	13,314,800	13,314,800	Kab. Muara Enim, Panang Enim, Lebak Budi	PENDAPATAN ASLI DAERAH (PAD)	Memperkuat Stabilitas Polhukhankam Dan Transformasi Pelayanan Publik	5. Peningkatan Kualitas Tata Kelola Pemerintah dan Pelayanan Publik	0	1 dokumen	14,646,319	Kecamatan Panang Enim
7	01	01	2.0 2	07					2 dokumen	2 dokumen	8,288,902	8,286,900	8,286,900	Kab. Muara Enim, Panang Enim, Lebak Budi	PENDAPATAN ASLI DAERAH (PAD)	Memperkuat Stabilitas Polhukhankam Dan Transformasi Pelayanan Publik	5. Peningkatan Kualitas Tata Kelola Pemerintah dan Pelayanan Publik	0	2 dokumen	9,117,792	Kecamatan Panang Enim

**Rancangan Akhir Perubahan Rencana Kerja Pemerintah Daerah (RKPD)
Kabupaten Muara Enim
Tahun 2022**

Kode	Urusan/ Bidang Urusan/ Program/ Kegiatan/ Sub Kegiatan	Indikator Program/ Kegiatan/ Sub Kegiatan	Target Akhir Period e RPJMD	Realisasi Capaian RKPD Tahun 2020	Prakiraan Capaian Target RKPD Tahun 2021	Capaian Kinerja dan Kerangka Pendanaan						Kelompok Sasaran	Prakiraan Maju Rencana Tahun 2023		Perangkat Daerah Penanggung Jawab			
						Target 2022		Pagu Indikatif			Lokasi		Sumber Dana	Prioritas		Target	Pagu Indikatif	
						Semula	Menjadi	RKPD 2022	APBD 2022	RKPD 2022 Perubahan				Nasional				Daerah
7 01 01 2.0 3	Administrasi Barang Milik Daerah pada Perangkat Daerah	Cakupan Layanan Administrasi Perkantoran	%	%	%	100 %	100 %	5,016,000	5,016,000	5,016,000				100 %	5,517,600			
7 01 01 2.0 3 02	Pengamanan Barang Milik Daerah SKPD	jumlah mobil yang dibayar asuransinya				1 mobil	1 mobil	5,016,000	5,016,000	5,016,000	Kab. Muara Enim, Panang Enim, Lebak Budi	PENDAPATAN ASLI DAERAH (PAD)	5. Peningkatan Kualitas Tata Kelola Pemerintah dan Pelayanan Publik	0	1 mobil	5,517,600	Kecamatan Panang Enim	
7 01 01 2.0 5	Administrasi Kepegawaian Perangkat Daerah	Persentase Sumber Daya Aparatur yang Memiliki Kompetensi sesuai	%	%	%	100 %	100 %	25,436,000	25,036,000	25,036,000				100 %	27,979,600			
7 01 01 2.0 5 09	Pendidikan dan Pelatihan Pegawai Berdasarkan Tugas dan Fungsi	jumlah peserta yang mengikuti pendidikan dan pelatihan formal				2 orang	2 orang	20,000,000	19,600,000	19,600,000	Kab. Muara Enim, Panang Enim, Lebak Budi	PENDAPATAN ASLI DAERAH (PAD)	Memperkuat Stabilitas Polhukhankam Dan Transformasi Pelayanan Publik	5. Peningkatan Kualitas Tata Kelola Pemerintah dan Pelayanan Publik	0	2 orang	22,000,000	Kecamatan Panang Enim
7 01 01 2.0 5 10	Sosialisasi Peraturan Perundang- Undangan	jumlah kegiatan yang di laksanakan				2 kali	2 kali	5,436,000	5,436,000	5,436,000	Kab. Muara Enim, Panang Enim, Lebak Budi	PENDAPATAN ASLI DAERAH (PAD)	Memperkuat Stabilitas Polhukhankam Dan Transformasi Pelayanan Publik	5. Peningkatan Kualitas Tata Kelola Pemerintah dan Pelayanan Publik	0	2 kali	5,979,600	Kecamatan Panang Enim
7 01 01 2.0 6	Administrasi Umum Perangkat Daerah	Cakupan Layanan Administrasi Perkantoran	%	%	%	100 %	100 %	166,840,550	438,492,722	773,543,722				100 %	183,524,606			
7 01 01 2.0 6 01	Penyediaan Komponen Instalasi Listrik/Penerangan Bangunan Kantor	jumlah komponen instalasi listrik yang di butuhkan				4 jenis	4 jenis	1,548,907	1,536,100	1,536,100	Kab. Muara Enim, Panang Enim, Lebak Budi	PENDAPATAN ASLI DAERAH (PAD)	Memperkuat Stabilitas Polhukhankam Dan Transformasi Pelayanan Publik	5. Peningkatan Kualitas Tata Kelola Pemerintah dan Pelayanan Publik	0	4 jenis	1,703,798	Kecamatan Panang Enim
7 01 01 2.0 6 02	Penyediaan Peralatan dan Perlengkapan Kantor	jumlah peralatan yang dibutuhkan				18 jenis	18 jenis	4,747,170	261,668,422	531,668,422	Kab. Muara Enim, Panang Enim, Lebak Budi	PENDAPATAN ASLI DAERAH (PAD)	Memperkuat Stabilitas Polhukhankam Dan Transformasi Pelayanan Publik	5. Peningkatan Kualitas Tata Kelola Pemerintah dan Pelayanan Publik	0	18 jenis	5,221,887	Kecamatan Panang Enim
7 01 01 2.0 6 04	Penyediaan Bahan Logistik Kantor	jumlah alat tulis kantor yang dibutuhkan jumlah logistik kantor yang dibutuhkan				20 jenis 792 liter	20 jenis 792 liter	32,304,888	32,304,200	76,179,200	Kab. Muara Enim, Panang Enim, Lebak Budi	PENDAPATAN ASLI DAERAH (PAD)	Memperkuat Stabilitas Polhukhankam Dan Transformasi Pelayanan Publik	5. Peningkatan Kualitas Tata Kelola Pemerintah dan Pelayanan Publik	0	20 jenis 792 liter	35,535,377	Kecamatan Panang Enim

**Rancangan Akhir Perubahan Rencana Kerja Pemerintah Daerah (RKPD)
Kabupaten Muara Enim
Tahun 2022**

Kode	Urusan/ Bidang Urusan/ Program/ Kegiatan/ Sub Kegiatan	Indikator Program/ Kegiatan/ Sub Kegiatan	Target Akhir Periode RPJMD	Realisasi Capaian RKPD Tahun 2020	Prakiraan Capaian Target RKPD Tahun 2021	Capaian Kinerja dan Kerangka Pendanaan						Kelompok Sasaran	Prakiraan Maju Rencana Tahun 2023		Perangkat Daerah Penanggung Jawab			
						Target 2022		Pagu Indikatif			Lokasi		Sumber Dana	Prioritas		Target	Pagu Indikatif	
						Semula	Menjadi	RKPD 2022	APBD 2022	RKPD 2022 Perubahan				Nasional				Daerah
7.01.01.2.06.05	Penyediaan Barang Cetak dan Penggandaan	jumlah barang yang di cetak/di gandakan				2 jenis	2 jenis	4,999,585	4,998,000	4,998,000	Kab. Muara Enim, Panang Enim, Lebak Budi	PENDAPATAN ASLI DAERAH (PAD)	Memperkuat Stabilitas Polhukhankam Dan Transformasi Pelayanan Publik	5. Peningkatan Kualitas Tata Kelola Pemerintah dan Pelayanan Publik	0	2 jenis	5,499,544	Kecamatan Panang Enim
7.01.01.2.06.08	Fasilitasi Kunjungan Tamu	jumlah rapat dalam 1 tahun				12 notulen	12 notulen	11,180,000	11,400,000	11,400,000	Kab. Muara Enim, Panang Enim, Lebak Budi	PENDAPATAN ASLI DAERAH (PAD)	Memperkuat Stabilitas Polhukhankam Dan Transformasi Pelayanan Publik	5. Peningkatan Kualitas Tata Kelola Pemerintah dan Pelayanan Publik	0	12 notulen	12,298,000	Kecamatan Panang Enim
7.01.01.2.06.09	Penyelenggaraan Rapat Koordinasi dan Konsultasi SKPD	rapat rapat koordinasi dan konsultasi dalam daerah rapat - rapat koordinasi keluar daerah				12 laporan 2 laporan	12 laporan 2 laporan	112,060,000	126,586,000	147,762,000	Kab. Muara Enim, Panang Enim, Lebak Budi	PENDAPATAN ASLI DAERAH (PAD)	Memperkuat Stabilitas Polhukhankam Dan Transformasi Pelayanan Publik	5. Peningkatan Kualitas Tata Kelola Pemerintah dan Pelayanan Publik	0	12 laporan 2 laporan	123,266,000	Kecamatan Panang Enim
7.01.01.2.08	Penyediaan Jasa Penunjang Urusan Pemerintahan Daerah	Cakupan Layanan Administrasi Perkantoran	%		%	100 %	100 %	110,867,328	108,854,400	108,854,400					100 %		121,954,061	
7.01.01.2.08.01	Penyediaan Jasa Surat Menyurat	jumlah materai yang di sediakan				650 lembar	650 lembar	3,000,000	2,990,400	2,990,400	Kab. Muara Enim, Panang Enim, Lebak Budi	PENDAPATAN ASLI DAERAH (PAD)		5. Peningkatan Kualitas Tata Kelola Pemerintah dan Pelayanan Publik	0	650 lembar	3,300,000	Kecamatan Panang Enim
7.01.01.2.08.02	Penyediaan Jasa Komunikasi, Sumber Daya Air dan Listrik	jumlah dan waktu penyediaan jasa				1 rekening	1 rekening	17,987,328	15,984,000	15,984,000	Kab. Muara Enim, Panang Enim, Lebak Budi	PENDAPATAN ASLI DAERAH (PAD)		5. Peningkatan Kualitas Tata Kelola Pemerintah dan Pelayanan Publik	0	1 rekening	19,786,061	Kecamatan Panang Enim
7.01.01.2.08.04	Penyediaan Jasa Pelayanan Umum Kantor	jumlah personil keamanan yang dibutuhkan jumlah tenaga kebersihan kantor				3 orang 4 orang	3 orang 4 orang	89,880,000	89,880,000	89,880,000	Kab. Muara Enim, Panang Enim, Lebak Budi	PENDAPATAN ASLI DAERAH (PAD)		5. Peningkatan Kualitas Tata Kelola Pemerintah dan Pelayanan Publik	0	3 orang 4 orang	98,868,000	Kecamatan Panang Enim
7.01.01.2.09	Pemeliharaan Barang Milik Daerah Penunjang Urusan Pemerintahan Daerah	Cakupan Layanan Sarana dan Prasarana Aparatur	%		%	100 %	100 %	14,849,461	250,471,150	452,235,782					100 %		16,334,407	

**Rancangan Akhir Perubahan Rencana Kerja Pemerintah Daerah (RKPD)
Kabupaten Muara Enim
Tahun 2022**

Kode	Urusan/ Bidang Urusan/ Program/ Kegiatan/ Sub Kegiatan	Indikator Program/ Kegiatan/ Sub Kegiatan	Target Akhir Period e RPJMD	Realisasi Capaian RKPD Tahun 2020	Prakiraan Capaian Target RKPD Tahun 2021	Capaian Kinerja dan Kerangka Pendanaan									Kelompok Sasaran	Prakiraan Maju Rencana Tahun 2023		Perangkat Daerah Penanggung Jawab
						Target 2022		Pagu Indikatif			Lokasi	Sumber Dana	Prioritas			Target	Pagu Indikatif	
						Semula	Menjadi	RKPD 2022	APBD 2022	RKPD 2022 Perubahan			Nasional	Daerah				
7 01 01 2.0 9 02	Penyediaan Jasa Pemeliharaan, Biaya Pemeliharaan, Pajak, dan Perizinan Kendaraan Dinas Operasional atau Lapangan	jumlah dan jenis kendaraan dinas / operasional yang disediakan jasa pemeliharaan dan perizinan jumlah dan jenis kendaraan dinas / operasional yang disediakan jasa pemeliharaan dan perizinan jumlah kendaraan dinas / operasional kantor yang disediakan jasa pemeliharaan				1 mobil 2 motor 1 mobil	1 mobil 2 motor 1 mobil	12,699,461	12,621,150	14,975,782	Kab. Muara Enim, Panang Enim, Lebak Budi	PENDAPATAN ASLI DAERAH (PAD)		5. Peningkatan Kualitas Tata Kelola Pemerintah dan Pelayanan Publik	0	1 mobil 2 motor 1 mobil	13,969,407	Kecamatan Panang Enim
7 01 01 2.0 9 09	Pemeliharaan/Rehabilitasi Gedung Kantor dan Bangunan Lainnya	jumlah peralatan yang terpelihara				3 jenis	3 jenis	2,150,000	237,850,000	437,260,000	Kab. Muara Enim, Panang Enim, Lebak Budi	PENDAPATAN ASLI DAERAH (PAD)		5. Peningkatan Kualitas Tata Kelola Pemerintah dan Pelayanan Publik	0	3 jenis	2,365,000	Kecamatan Panang Enim
7 01 02	PROGRAM PENYELENGGARAAN PEMERINTAHAN DAN PELAYANAN PUBLIK	Persentase Penyelenggaraan Pemerintahan dan Pelayanan Publik	%		%	100 %	100 %	110,819,823	110,482,700	110,482,700						100 %	121,901,805	
7 01 02 2.0 3	Koordinasi Pemeliharaan Prasarana dan Sarana Pelayanan Umum	Cakupan Sarana dan Prasarana Perkantoran Pemerintahan Desa yang Baik	%		%	100 %	100 %	16,358,000	16,022,000	16,022,000						100 %	17,993,800	
7 01 02 2.0 3 02	Pelaksanaan Pemeliharaan Prasarana dan Fasilitas Pelayanan Umum yang Melibatkan Pihak Swasta	jumlah lampu jalan terpelihara				24 titik	24 titik	16,358,000	16,022,000	16,022,000	Kab. Muara Enim, Panang Enim, Lebak Budi	PENDAPATAN ASLI DAERAH (PAD)		5. Peningkatan Kualitas Tata Kelola Pemerintah dan Pelayanan Publik	0	24 titik	17,993,800	Kecamatan Panang Enim
7 01 02 2.0 4	Pelaksanaan Urusan Pemerintahan yang Dilimpahkan kepada Camat	Cakupan Sarana dan Prasarana Perkantoran Pemerintahan Desa yang Baik	%		%	100 %	100 %	94,461,823	94,460,700	94,460,700						100 %	103,908,005	
7 01 02 2.0 4 01	Pelaksanaan Urusan Pemerintahan yang terkait dengan Pelayanan Perizinan Non Usaha	jumlah dokumen perizinan yang diterbitkan				2 dokumen	2 dokumen	21,400,000	21,400,000	21,400,000	Kab. Muara Enim, Panang Enim, Lebak Budi	PENDAPATAN ASLI DAERAH (PAD)	Memperkuat Stabilitas Polhukhankam Dan Transformasi Pelayanan Publik	5. Peningkatan Kualitas Tata Kelola Pemerintah dan Pelayanan Publik	0	2 dokumen	23,540,000	Kecamatan Panang Enim

**Rancangan Akhir Perubahan Rencana Kerja Pemerintah Daerah (RKPD)
Kabupaten Muara Enim
Tahun 2022**

Kode	Urusan/ Bidang Urusan/ Program/ Kegiatan/ Sub Kegiatan	Indikator Program/ Kegiatan/ Sub Kegiatan	Target Akhir Period e RPJMD	Realisasi Capaian RKPD Tahun 2020	Prakiraan Capaian Target RKPD Tahun 2021	Capaian Kinerja dan Kerangka Pendanaan							Kelompok Sasaran	Prakiraan Maju Rencana Tahun 2023		Perangkat Daerah Penanggung Jawab		
						Target 2022		Pagu Indikatif			Lokasi	Sumber Dana		Prioritas			Target	Pagu Indikatif
						Semula	Menjadi	RKPD 2022	APBD 2022	RKPD 2022 Perubahan				Nasional	Daerah			
7 01 02 2.0 4 02	Pelaksanaan Urusan Pemerintahan yang terkait dengan Nonperizinan	jumlah dokumen yang diterbitkan				4 dokumen	4 dokumen	10,814,871	10,814,000	10,814,000	Kab. Muara Enim, Panang Enim, Lebak Budi	PENDAPATAN ASLI DAERAH (PAD)	Memperkuat Stabilitas Polhukhankam Dan Transformasi Pelayanan Publik	5. Peningkatan Kualitas Tata Kelola Pemerintah dan Pelayanan Publik	0	4 dokumen	11,896,358	Kecamatan Panang Enim
7 01 02 2.0 4 03	Pelaksanaan Urusan Pemerintahan yang terkait dengan Kewenangan Lain yang Dilimpahkan	jumlah dokumen kependudukan kecamatan				6 dokumen	6 dokumen	62,246,952	62,246,700	62,246,700	Kab. Muara Enim, Panang Enim, Lebak Budi	PENDAPATAN ASLI DAERAH (PAD)	Memperkuat Stabilitas Polhukhankam Dan Transformasi Pelayanan Publik	5. Peningkatan Kualitas Tata Kelola Pemerintah dan Pelayanan Publik	0	6 dokumen	68,471,647	Kecamatan Panang Enim
7 01 03	PROGRAM PEMBERDAYAAN MASYARAKAT DESA DAN KELURAHAN	Persentase Cakupan Layanan Penunjang Urusan Pemerintahan Daerah Kabupaten/Kota Persentase Pemberdayaan Masyarakat Desa dan Kelurahan	% %	% %	% %	100 % 100 %	100 % 100 %	393,949,895	374,463,000	384,243,000					100 % 100 %	433,344,885		
7 01 03 2.0 1	Koordinasi Kegiatan Pemberdayaan Desa	Cakupan Sarana dan Prasarana Perkantoran Pemerintahan Desa yang baik Kemiskinan Pertumbuhan Ekonomi Kecamatan PKK Aktif Posyandu Aktif	% % % % %	% % % % %	% % % % %	100 % 100 % 100 % 100 % 100 %	100 % 100 % 100 % 100 % 100 %	393,949,895	374,463,000	384,243,000					100 % 100 % 100 % 100 % 100 %	433,344,885		
7 01 03 2.0 1 01	Peningkatan Partisipasi Masyarakat dalam Forum Musyawarah Perencanaan Pembangunan di Desa	jumlah peserta musrenbang				150 orang	150 orang	19,975,637	19,975,600	19,975,600	Kab. Muara Enim, Panang Enim, Lebak Budi	PENDAPATAN ASLI DAERAH (PAD)	Memperkuat Stabilitas Polhukhankam Dan Transformasi Pelayanan Publik	5. Peningkatan Kualitas Tata Kelola Pemerintah dan Pelayanan Publik	0	150 orang	21,973,201	Kecamatan Panang Enim
7 01 03 2.0 1 03	Peningkatan Efektifitas Kegiatan Pemberdayaan Masyarakat di Wilayah Kecamatan	jumlah cabang yang di lombakan jumlah desa binaan jumlah inovasi yang diikutsertakan perlombaan jumlah kelompok yang dibina jumlah paskibraka dinas / kepemudaan yang dilaksanakan jumlah PKK AKTIF				2 cabang 3 desa 1 inovasi 12 desa 2 kegiatan 12 desa	2 cabang 3 desa 1 inovasi 12 desa 2 kegiatan 12 desa	373,974,258	354,487,400	364,267,400	Kab. Muara Enim, Panang Enim, Lebak Budi	PENDAPATAN ASLI DAERAH (PAD)	Memperkuat Stabilitas Polhukhankam Dan Transformasi Pelayanan Publik	5. Peningkatan Kualitas Tata Kelola Pemerintah dan Pelayanan Publik	0	2 cabang 3 desa 1 inovasi 12 desa 2 kegiatan 12 desa	411,371,684	Kecamatan Panang Enim

**Rancangan Akhir Perubahan Rencana Kerja Pemerintah Daerah (RKPD)
Kabupaten Muara Enim
Tahun 2022**

Kode	Urusan/ Bidang Urusan/ Program/ Kegiatan/ Sub Kegiatan	Indikator Program/ Kegiatan/ Sub Kegiatan	Target Akhir Period e RPJMD	Realisasi Capaian RKPD Tahun 2020	Prakiraan Capaian Target RKPD Tahun 2021	Capaian Kinerja dan Kerangka Pendanaan							Kelompok Sasaran	Prakiraan Maju Rencana Tahun 2023		Perangkat Daerah Penanggung Jawab		
						Target 2022		Pagu Indikatif			Lokasi	Sumber Dana		Prioritas			Target	Pagu Indikatif
						Semula	Menjadi	RKPD 2022	APBD 2022	RKPD 2022 Perubahan				Nasional	Daerah			
7 01 06	PROGRAM PEMBINAAN DAN PENGAWASAN PEMERINTAHAN DESA	Persentase Pembinaan dan Pengawasan Pemerintahan Desa	%		%	100 %	100 %	125,290,416	138,321,825	138,321,825					100 %	137,819,458		
7 01 06	Fasilitas, Rekomendasi dan Koordinasi Pembinaan dan Pengawasan Pemerintahan Desa	Jumlah Desa yang di Fasilitasi Pelaksanaan Penegakkan PERDA Persentase Penyelesaian Tapal Batas di Wilayah Kecamatan Wilayah Administrasi Kecamatan/Desa	% % %		% % %	100 % 100 % 100 %	100 % 100 % 100 %	125,290,416	138,321,825	138,321,825					100 % 100 % 100 %	137,819,458		
7 01 06	2.0 1 11	Fasilitas Penyelenggaraan Ketenteraman dan Ketertiban Umum				1 kali	1 kali	29,750,718	29,750,425	29,750,425	Kab. Muara Enim, Panang Enim, Lebak Budi	PENDAPATAN ASLI DAERAH (PAD)	Memperkuat Stabilitas Polhukhankam Dan Transformasi Pelayanan Publik	5. Peningkatan Kualitas Tata Kelola Pemerintah dan Pelayanan Publik	0	1 kali	32,725,790	Kecamatan Panang Enim
7 01 06	2.0 1 15	Fasilitas Penataan, Pemanfaatan, dan Pendayagunaan Ruang Desa Serta Penetapan dan Penegasan Batas Desa				5 sesi	5 sesi	69,741,879	82,777,800	82,777,800	Kab. Muara Enim, Panang Enim, Lebak Budi	PENDAPATAN ASLI DAERAH (PAD)	Memperkuat Stabilitas Polhukhankam Dan Transformasi Pelayanan Publik	5. Peningkatan Kualitas Tata Kelola Pemerintah dan Pelayanan Publik	0	5 sesi	76,716,067	Kecamatan Panang Enim
7 01 06	2.0 1 18	Koordinasi Pelaksanaan Pembangunan Kawasan Perdesaan di Wilayah Kecamatan				12 desa	12 desa	25,797,819	25,793,600	25,793,600	Kab. Muara Enim, Panang Enim, Lebak Budi	PENDAPATAN ASLI DAERAH (PAD)	Memperkuat Stabilitas Polhukhankam Dan Transformasi Pelayanan Publik	5. Peningkatan Kualitas Tata Kelola Pemerintah dan Pelayanan Publik	0	12 desa	28,377,601	Kecamatan Panang Enim
TOTAL								2,676,029,837	3,174,095,859	3,791,628,082						2,943,632,823		

**Rancangan Akhir Perubahan Rencana Kerja Pemerintah Daerah (RKPD)
Kabupaten Muara Enim
Tahun 2022**

Kode	Urusan/ Bidang Urusan/ Program/ Kegiatan/ Sub Kegiatan	Indikator Program/ Kegiatan/ Sub Kegiatan	Target Akhir Period e RPJMD	Realisasi Capaian RKPD Tahun 2020	Prakiraan Capaian Target RKPD Tahun 2021	Capaian Kinerja dan Kerangka Pendanaan								Kelompok Sasaran	Prakiraan Maju Rencana Tahun 2023		Perangkat Daerah Penanggung Jawab	
						Target 2022		Pagu Indikatif			Lokasi	Sumber Dana	Prioritas		Target	Pagu Indikatif		
						Semula	Menjadi	RKPD 2022	APBD 2022	RKPD 2022 Perubahan			Nasional					Daerah
8.01.01.2.01.07	Evaluasi Kinerja Perangkat Daerah	Jumlah Dokumen				1 Dokumen	1 Dokumen	6,008,790	8,530,000	8,530,000	Kab. Muara Enim, Muara Enim, Muara Enim	PENDAPATAN ASLI DAERAH (PAD)	Memperkuat Stabilitas Polhukhankam Dan Transformasi Pelayanan Publik	5. Peningkatan Kualitas Tata Kelola Pemerintah dan Pelayanan Publik	0	1 Dokumen	6,609,669	Badan Kesatuan Bangsa dan Politik
8.01.01.2.02	Administrasi Keuangan Perangkat Daerah							2,619,923,020	2,605,024,706	2,833,011,830							2,881,915,321	
8.01.01.2.02.01	Penyediaan Gaji dan Tunjangan ASN	Jumlah Dokumen				1 Dokumen	1 Dokumen	2,594,266,906	2,594,266,906	2,822,254,030	Kab. Muara Enim, Muara Enim, Muara Enim	Dana Transfer Umum-Dana Alokasi Umum		5. Peningkatan Kualitas Tata Kelola Pemerintah dan Pelayanan Publik		1 Dokumen	2,853,693,596	Badan Kesatuan Bangsa dan Politik
8.01.01.2.02.07	Koordinasi dan Penyusunan Laporan Keuangan Bulanan/Triwulanan/Semesteran SKPD	Jumlah Dokumen				1 Dokumen	1 Dokumen	25,656,114	10,757,800	10,757,800	Kab. Muara Enim, Muara Enim, Muara Enim	PENDAPATAN ASLI DAERAH (PAD)		5. Peningkatan Kualitas Tata Kelola Pemerintah dan Pelayanan Publik		1 Dokumen	28,221,725	Badan Kesatuan Bangsa dan Politik
8.01.01.2.03	Administrasi Barang Milik Daerah pada Perangkat Daerah							10,560,000	10,560,000	10,560,000							11,616,000	
8.01.01.2.03.02	Pengamanan Barang Milik Daerah SKPD	Jumlah Kendaraan dinas yang diasuransikan				1 Dokumen	1 Dokumen	10,560,000	10,560,000	10,560,000	Kab. Muara Enim, Muara Enim, Muara Enim	PENDAPATAN ASLI DAERAH (PAD)		5. Peningkatan Kualitas Tata Kelola Pemerintah dan Pelayanan Publik		1 Dokumen	11,616,000	Badan Kesatuan Bangsa dan Politik
8.01.01.2.05	Administrasi Kepegawaian Perangkat Daerah							90,166,000	52,332,000	52,332,000							99,182,600	
8.01.01.2.05.09	Pendidikan dan Pelatihan Pegawai Berdasarkan Tugas dan Fungsi	Jumlah ASN yang mengikuti Pelatihan				1 Dokumen	1 Dokumen	90,166,000	52,332,000	52,332,000	Kab. Muara Enim, Muara Enim, Muara Enim	PENDAPATAN ASLI DAERAH (PAD)		5. Peningkatan Kualitas Tata Kelola Pemerintah dan Pelayanan Publik		1 Dokumen	99,182,600	Badan Kesatuan Bangsa dan Politik
8.01.01.2.06	Administrasi Umum Perangkat Daerah							404,653,370	364,811,628	615,247,150							501,377,505	

**Rancangan Akhir Perubahan Rencana Kerja Pemerintah Daerah (RKPD)
Kabupaten Muara Enim
Tahun 2022**

Kode	Urusan/ Bidang Urusan/ Program/ Kegiatan/ Sub Kegiatan	Indikator Program/ Kegiatan/ Sub Kegiatan	Target Akhir Period e RPJMD	Realisasi Capaian RKPD Tahun 2020	Prakiraan Capaian Target RKPD Tahun 2021	Capaian Kinerja dan Kerangka Pendanaan									Kelompok Sasaran	Prakiraan Maju Rencana Tahun 2023		Perangkat Daerah Penanggung Jawab
						Target 2022		Pagu Indikatif			Lokasi	Sumber Dana	Prioritas			Target	Pagu Indikatif	
						Semula	Menjadi	RKPD 2022	APBD 2022	RKPD 2022 Perubahan			Nasional	Daerah				
8.01.01.2.06.01	Penyediaan Komponen Instalasi Listrik/Penerangan Bangunan Kantor	Jumlah dan Jenis Komponen Intalasi listrik/ Penerangan yang disediakan				12 Bulan	12 Bulan	6,010,000	6,005,408	31,890,408	Kab. Muara Enim, Muara Enim, Muara Enim	PENDAPATAN ASLI DAERAH (PAD)		5. Peningkatan Kualitas Tata Kelola Pemerintah dan Pelayanan Publik		12 Bulan	6,611,000	Badan Kesatuan Bangsa dan Politik
8.01.01.2.06.02	Penyediaan Peralatan dan Perlengkapan Kantor	Jumlah Dokumen				1 Laporan	1 Laporan	73,347,437	58,066,820	180,821,980	Kab. Muara Enim, Muara Enim, Muara Enim	PENDAPATAN ASLI DAERAH (PAD)		5. Peningkatan Kualitas Tata Kelola Pemerintah dan Pelayanan Publik		1 Laporan	80,682,181	Badan Kesatuan Bangsa dan Politik
8.01.01.2.06.03	Penyediaan Peralatan Rumah Tangga	Jumlah Dokumen Peralatan Rumah Tangga yang disediakan					1 Dokumen	0	0	51,144,362		PENDAPATAN ASLI DAERAH (PAD)		5. Peningkatan Kualitas Tata Kelola Pemerintah dan Pelayanan Publik		1 Dokumen	56,258,798	Badan Kesatuan Bangsa dan Politik
8.01.01.2.06.04	Penyediaan Bahan Logistik Kantor	Jumlah Dokumen				1 Laporan	1 Laporan	75,520,831	72,195,300	72,195,300	Kab. Muara Enim, Muara Enim, Muara Enim	PENDAPATAN ASLI DAERAH (PAD)		5. Peningkatan Kualitas Tata Kelola Pemerintah dan Pelayanan Publik		1 Laporan	83,072,914	Badan Kesatuan Bangsa dan Politik
8.01.01.2.06.05	Penyediaan Barang Cetak dan Penggandaan	Jumlah dan Jenis Barang Cetak dan Penggandaan yang disediakan				1 Dokumen	1 Dokumen	22,128,102	22,113,100	31,113,100	Kab. Muara Enim, Muara Enim, Muara Enim	PENDAPATAN ASLI DAERAH (PAD)		5. Peningkatan Kualitas Tata Kelola Pemerintah dan Pelayanan Publik		1 Dokumen	24,340,912	Badan Kesatuan Bangsa dan Politik
8.01.01.2.06.06	Penyediaan Bahan Bacaan dan Peraturan Perundang- undangan	Jumlah dan Jenis Bahan Bacaan dan Peraturan Perundang - Undangan				1 Dokumen	1 Dokumen	6,600,000	7,440,000	7,440,000	Kab. Muara Enim, Muara Enim, Muara Enim	PENDAPATAN ASLI DAERAH (PAD)		5. Peningkatan Kualitas Tata Kelola Pemerintah dan Pelayanan Publik		1 Dokumen	7,260,000	Badan Kesatuan Bangsa dan Politik
8.01.01.2.06.09	Penyelenggaraan Rapat Koordinasi dan Konsultasi SKPD	Jumlah Laporan Hasil Rapat yang dapat dipertanggungjawabkan				1 Dokumen	1 Dokumen	221,047,000	198,991,000	240,642,000	Kab. Muara Enim, Muara Enim, Muara Enim	PENDAPATAN ASLI DAERAH (PAD)		5. Peningkatan Kualitas Tata Kelola Pemerintah dan Pelayanan Publik		1 Dokumen	243,151,700	Badan Kesatuan Bangsa dan Politik
8.01.01.2.07	Pengadaan Barang Milik Daerah Penunjang Urusan Pemerintah Daerah							55,000,000	0	470,108,195							533,500,000	

**Rancangan Akhir Perubahan Rencana Kerja Pemerintah Daerah (RKPD)
Kabupaten Muara Enim
Tahun 2022**

Kode	Urusan/ Bidang Urusan/ Program/ Kegiatan/ Sub Kegiatan	Indikator Program/ Kegiatan/ Sub Kegiatan	Target Akhir Period e RPJMD	Realisasi Capaian RKPD Tahun 2020	Prakiraan Capaian Target RKPD Tahun 2021	Capaian Kinerja dan Kerangka Pendanaan									Kelompok Sasaran	Prakiraan Maju Rencana Tahun 2023		Perangkat Daerah Penanggung Jawab	
						Target 2022		Pagu Indikatif			Lokasi	Sumber Dana	Prioritas			Target	Pagu Indikatif		
						Semula	Menjadi	RKPD 2022	APBD 2022	RKPD 2022 Perubahan			Nasional	Daerah					
8.01.01.2.07.01	Pengadaan Kendaraan Perorangan Dinas atau Kendaraan Dinas Jabatan	Jumlah Dokumen Kendaraan yang diadakan					1 Dokumen		0	0	430,000,000	Kab. Muara Enim, Muara Enim, Muara Enim	PENDAPATAN ASLI DAERAH (PAD)		5. Peningkatan Kualitas Tata Kelola Pemerintah dan Pelayanan Publik		1 Dokumen	473,000,000	Badan Kesatuan Bangsa dan Politik
8.01.01.2.07.05	Pengadaan Mebel	Jumlah Mebeleur yang diadakan				1 Laporan	1 Laporan	55,000,000		0	40,108,195	Kab. Muara Enim, Muara Enim, Muara Enim	PENDAPATAN ASLI DAERAH (PAD)		5. Peningkatan Kualitas Tata Kelola Pemerintah dan Pelayanan Publik		1 Laporan	60,500,000	Badan Kesatuan Bangsa dan Politik
8.01.01.2.08	Penyediaan Jasa Penunjang Urusan Pemerintahan Daerah							162,643,232	151,406,000	151,406,000								178,907,555	
8.01.01.2.08.02	Penyediaan Jasa Komunikasi, Sumber Daya Air dan Listrik	Jumlah Rekening yang dibayar				36 Dokumen	36 Dokumen	47,968,160	46,116,000	46,116,000	Kab. Muara Enim, Muara Enim, Muara Enim	PENDAPATAN ASLI DAERAH (PAD)		5. Peningkatan Kualitas Tata Kelola Pemerintah dan Pelayanan Publik		36 Dokumen	52,764,976	Badan Kesatuan Bangsa dan Politik	
8.01.01.2.08.03	Penyediaan Jasa Peralatan dan Perlengkapan Kantor	Jumlah Peralatan Kantor yang diperbaiki				1 Dokumen	1 Dokumen	8,760,000	8,530,000	8,530,000	Kab. Muara Enim, Muara Enim, Muara Enim	PENDAPATAN ASLI DAERAH (PAD)		5. Peningkatan Kualitas Tata Kelola Pemerintah dan Pelayanan Publik		1 Dokumen	9,636,000	Badan Kesatuan Bangsa dan Politik	
8.01.01.2.08.04	Penyediaan Jasa Pelayanan Umum Kantor	Jumlah dan Jenis Alat Tulis Kantor yang disediakan				1 Dokumen	1 Dokumen	105,915,072	96,760,000	96,760,000	Kab. Muara Enim, Muara Enim, Muara Enim	PENDAPATAN ASLI DAERAH (PAD)		5. Peningkatan Kualitas Tata Kelola Pemerintah dan Pelayanan Publik		1 Dokumen	116,506,579	Badan Kesatuan Bangsa dan Politik	
8.01.01.2.09	Pemeliharaan Barang Milik Daerah Penunjang Urusan Pemerintahan Daerah							111,703,464	113,090,100	154,421,300								122,873,810	
8.01.01.2.09.01	Penyediaan Jasa Pemeliharaan, Biaya Pemeliharaan dan Pajak Kendaraan Perorangan Dinas atau Kendaraan Dinas Jabatan	Jumlah Dokumen				1 Dokumen	1 Dokumen	90,849,731	68,990,100	68,990,100	Kab. Muara Enim, Muara Enim, Muara Enim	PENDAPATAN ASLI DAERAH (PAD)		5. Peningkatan Kualitas Tata Kelola Pemerintah dan Pelayanan Publik		1 Dokumen	99,934,704	Badan Kesatuan Bangsa dan Politik	

**Rancangan Akhir Perubahan Rencana Kerja Pemerintah Daerah (RKPD)
Kabupaten Muara Enim
Tahun 2022**

Kode	Urusan/ Bidang Urusan/ Program/ Kegiatan/ Sub Kegiatan	Indikator Program/ Kegiatan/ Sub Kegiatan	Target Akhir Period e RPJMD	Realisasi Capaian RKPD Tahun 2020	Prakiraan Capaian Target RKPD Tahun 2021	Capaian Kinerja dan Kerangka Pendanaan									Kelompok Sasaran	Prakiraan Maju Rencana Tahun 2023		Perangkat Daerah Penanggung Jawab
						Target 2022		Pagu Indikatif			Lokasi	Sumber Dana	Prioritas			Target	Pagu Indikatif	
						Semula	Menjadi	RKPD 2022	APBD 2022	RKPD 2022 Perubahan			Nasional	Daerah				
8 01 01 2.0 9 11	Pemeliharaan/Rehabilitasi Sarana dan Prasarana Pendukung Gedung Kantor atau Bangunan Lainnya	Jumlah Gedung Kantor yang dipelihara				1 Dokumen	1 Dokumen	20,853,733	44,100,000	85,431,200	Kab. Muara Enim, Muara Enim, Muara Enim	PENDAPATAN ASLI DAERAH (PAD)		5. Peningkatan Kualitas Tata Kelola Pemerintah dan Pelayanan Publik	1 Dokumen	22,939,106	Badan Kesatuan Bangsa dan Politik	
8 01 02	PROGRAM PENGUATAN IDEOLOGI PANCASILA DAN KARAKTER KEBANGSAAN							282,777,403	290,122,600	342,288,600						340,490,317		
8 01 02 2.0 1 1	Perumusan Kebijakan Teknis dan Pemantapan Pelaksanaan Bidang Ideologi Pancasila dan Karakter Kebangsaan							282,777,403	290,122,600	342,288,600						340,490,317		
8 01 02 2.0 1 03	Pelaksanaan Kebijakan di Bidang Ideologi Wawasan Kebangsaan, Bela Negara, Karakter Bangsa, Pembauran Kebangsaan, Bineka Tunggal Ika dan Sejarah Kebangsaan	Jumlah Sosialisasi				1 Sosialisasi	1 Sosialisasi	134,310,752	141,900,700	167,062,700	Kab. Muara Enim, Muara Enim, Muara Enim	PENDAPATAN ASLI DAERAH (PAD)		5. Peningkatan Kualitas Tata Kelola Pemerintah dan Pelayanan Publik	1 Sosialisasi	147,741,827	Badan Kesatuan Bangsa dan Politik	
8 01 02 2.0 1 04	Pelaksanaan Koordinasi di Bidang Ideologi Wawasan Kebangsaan, Bela Negara, Karakter Bangsa, Pembauran Kebangsaan, Bineka Tunggal Ika dan Sejarah Kebangsaan	Jumlah Kelompok Masyarakat yang terfasilitasi Forum Pembauran Kebangsaan				150 Orang	150 Orang	148,466,651	148,221,900	175,225,900	Kab. Muara Enim, Muara Enim, Muara Enim	PENDAPATAN ASLI DAERAH (PAD)		5. Peningkatan Kualitas Tata Kelola Pemerintah dan Pelayanan Publik	150 Orang	192,748,490	Badan Kesatuan Bangsa dan Politik	
8 01 03	PROGRAM PENINGKATAN PERAN PARTAI POLITIK DAN LEMBAGA PENDIDIKAN MELALUI PENDIDIKAN POLITIK DAN PENGEMBANGAN ETIKA SERTA BUDAYA POLITIK							1,987,268,244	2,131,591,133	2,386,756,433						2,185,995,068		

**Rancangan Akhir Perubahan Rencana Kerja Pemerintah Daerah (RKPD)
Kabupaten Muara Enim
Tahun 2022**

Kode	Urusan/ Bidang Urusan/ Program/ Kegiatan/ Sub Kegiatan	Indikator Program/ Kegiatan/ Sub Kegiatan	Target Akhir Periode RPJMD	Realisasi Capaian RKPD Tahun 2020	Prakiraan Capaian Target RKPD Tahun 2021	Capaian Kinerja dan Kerangka Pendanaan								Kelompok Sasaran	Prakiraan Maju Rencana Tahun 2023		Perangkat Daerah Penanggung Jawab	
						Target 2022		Pagu Indikatif			Lokasi	Sumber Dana	Prioritas		Target	Pagu Indikatif		
						Semula	Menjadi	RKPD 2022	APBD 2022	RKPD 2022 Perubahan			Nasional					Daerah
8 01 03 2.0 1	Perumusan Kebijakan Teknis dan Pemantapan Pelaksanaan Bidang Pendidikan Politik, Etika Budaya Politik, Peningkatan Demokrasi, Fasilitasi Kelembagaan Pemerintahan, Perwakilan dan Partai Politik, Pemilihan Umum/Pemilihan Umum Kepala Daerah, serta Pemantauan Situasi Politik							1,987,268,244	2,131,591,133	2,386,756,433					2,185,995,068			
8 01 03 2.0 1 01	Penyusunan Program Kerja di Bidang Pendidikan Politik, Etika Budaya Politik, Peningkatan Demokrasi, Fasilitasi Kelembagaan Pemerintahan, Perwakilan dan Partai Politik, Pemilihan Umum/Pemilihan Umum Kepala Daerah, serta Pemantauan Situasi Politik di Daerah	Jumlah Dokumen Rancangan Regulasi/ Kebijakan yang ditetapkan				1 Rancangan	1 Rancangan	4,083,784	4,083,725	4,083,725	Kab. Muara Enim, Semua Kecamatan Semua Kelurahan	PENDAPATAN ASLI DAERAH (PAD)	5. Peningkatan Kualitas Tata Kelola Pemerintah dan Pelayanan Publik	1 Rancangan	4,492,162	Badan Kesatuan Bangsa dan Politik		
8 01 03 2.0 1 03	Pelaksanaan Kebijakan Di Bidang Pendidikan Politik, Etika Budaya Politik, Peningkatan Demokrasi, Fasilitasi Kelembagaan Pemerintahan, Perwakilan dan Partai Politik, Pemilihan Umum/Pemilihan Umum Kepala Daerah, serta Pemantauan Situasi Politik Di Daerah	Jumlah Partai Politik yang Menerima Bantuan Persuara dan Sosialisasi				100 Peserta	100 Peserta	1,775,352,230	1,912,069,808	1,952,764,808	Kab. Muara Enim, Semua Kecamatan Semua Kelurahan	PENDAPATAN ASLI DAERAH (PAD)	5. Peningkatan Kualitas Tata Kelola Pemerintah dan Pelayanan Publik	100 Peserta	1,952,887,453	Badan Kesatuan Bangsa dan Politik		

**Rancangan Akhir Perubahan Rencana Kerja Pemerintah Daerah (RKPD)
Kabupaten Muara Enim
Tahun 2022**

Kode	Urusan/ Bidang Urusan/ Program/ Kegiatan/ Sub Kegiatan	Indikator Program/ Kegiatan/ Sub Kegiatan	Target Akhir Period e RPJMD	Realisasi Capaian RKPD Tahun 2020	Prakiraan Capaian Target RKPD Tahun 2021	Capaian Kinerja dan Kerangka Pendanaan									Kelompok Sasaran	Prakiraan Maju Rencana Tahun 2023		Perangkat Daerah Penanggung Jawab
						Target 2022		Pagu Indikatif			Lokasi	Sumber Dana	Prioritas			Target	Pagu Indikatif	
						Semula	Menjadi	RKPD 2022	APBD 2022	RKPD 2022 Perubahan			Nasional	Daerah				
8 01 03 2.0 1 04	Pelaksanaan Koordinasi Di Bidang Pendidikan Politik, Etika Budaya Politik, Peningkatan Demokrasi, Fasilitasi Kelembagaan Pemerintahan, Perwakilan dan Partai Politik, Pemilihan Umum/Pemilihan Umum Kepala Daerah, serta Pemantauan Situasi Politik di Daerah	Jumlah Partai DPC/DPD				1 Laporan	1 Laporan	117,020,000	124,626,000	137,638,600	Kab. Muara Enim, Muara Enim, Muara Enim	PENDAPATAN ASLI DAERAH (PAD)	5. Peningkatan Kualitas Tata Kelola Pemerintah dan Pelayanan Publik	1 Laporan	128,722,000	Badan Kesatuan Bangsa dan Politik		
8 01 03 2.0 1 05	Pelaksanaan Monitoring, Evaluasi dan Pelaporan di Bidang Pendidikan Politik, Etika Budaya Politik, Peningkatan Demokrasi, Fasilitasi Kelembagaan Pemerintahan, Perwakilan dan Partai Politik, Pemilihan Umum/Pemilihan Umum Kepala Daerah, serta Pemantauan Situasi Politik di Daerah	Jumlah Laporan Monitoring/ Evaluasi Pelaporan				1 Laporan	1 Laporan	90,812,230	90,811,600	292,269,300	Kab. Muara Enim, Muara Enim, Muara Enim	PENDAPATAN ASLI DAERAH (PAD)	5. Peningkatan Kualitas Tata Kelola Pemerintah dan Pelayanan Publik	1 Laporan	99,893,453	Badan Kesatuan Bangsa dan Politik		
8 01 04	PROGRAM PEMBERDAYAAN DAN PENGAWASAN ORGANISASI KEMASYARAKATAN							1,005,145,882	649,326,095	685,473,195					1,105,660,470			
8 01 04 2.0 1	Perumusan Kebijakan Teknis dan Pemantapan Pelaksanaan Bidang Pemberdayaan dan Pengawasan Organisasi Kemasyarakatan							1,005,145,882	649,326,095	685,473,195					1,105,660,470			

**Rancangan Akhir Perubahan Rencana Kerja Pemerintah Daerah (RKPD)
Kabupaten Muara Enim
Tahun 2022**

Kode	Urusan/ Bidang Urusan/ Program/ Kegiatan/ Sub Kegiatan	Indikator Program/ Kegiatan/ Sub Kegiatan	Target Akhir Period e RPJMD	Realisasi Capaian RKPD Tahun 2020	Prakiraan Capaian Target RKPD Tahun 2021	Capaian Kinerja dan Kerangka Pendanaan									Kelompok Sasaran	Prakiraan Maju Rencana Tahun 2023		Perangkat Daerah Penanggung Jawab
						Target 2022		Pagu Indikatif			Lokasi	Sumber Dana	Prioritas			Target	Pagu Indikatif	
						Semula	Menjadi	RKPD 2022	APBD 2022	RKPD 2022 Perubahan			Nasional	Daerah				
8 01 04 2.0 1 02	Penyusunan Bahan Perumusan Kebijakan dibidang Pendaftaran Ormas, Pemberdayaan Ormas, Evaluasi dan Mediasi Sengketa Ormas, Pengawasan Ormas dan Ormas Asing di Daerah	Jumlah Dokumen Rancangan Regulasi/Kebijakan yang ditetapkan				1 Rancangan	1 Rancangan	84,796,671	84,380,300	84,380,300	Kab. Muara Enim, Muara Enim, Muara Enim	PENDAPATAN ASLI DAERAH (PAD)		5. Peningkatan Kualitas Tata Kelola Pemerintah dan Pelayanan Publik	1 Rancangan	93,276,338	Badan Kesatuan Bangsa dan Politik	
8 01 04 2.0 1 03	Pelaksanaan Kebijakan dibidang Pendaftaran Ormas, Pemberdayaan Ormas, Evaluasi dan Mediasi Sengketa Ormas, Pengawasan Ormas dan Ormas Asing di Daerah	Jumlah Ormas yang terdaftar dan Sosialisasi				100 Ormas	100 Ormas	137,510,183	136,185,000	136,094,600	Kab. Muara Enim, Muara Enim, Muara Enim	PENDAPATAN ASLI DAERAH (PAD)		5. Peningkatan Kualitas Tata Kelola Pemerintah dan Pelayanan Publik	100 Ormas	151,261,201	Badan Kesatuan Bangsa dan Politik	
8 01 04 2.0 1 04	Pelaksanaan Koordinasi dibidang Pendaftaran Ormas, Pemberdayaan Ormas, Evaluasi dan Mediasi Sengketa Ormas, Pengawasan Ormas dan Ormas Asing di Daerah	Jumlah Tim Pembinaan dan Pengawasan				1 Tim	1 Tim	137,432,368	161,257,570	137,857,570	Kab. Muara Enim, Muara Enim, Muara Enim			5. Peningkatan Kualitas Tata Kelola Pemerintah dan Pelayanan Publik	1 Tim	151,175,605	Badan Kesatuan Bangsa dan Politik	
8 01 04 2.0 1 05	Pelaksanaan Monitoring Evaluasi dan Pelaporan Dibidang Pendaftaran Ormas, Pemberdayaan Ormas, Evaluasi dan Mediasi Sengketa Ormas, Pengawasan Ormas dan Ormas Asing di Daerah	Jumlah Laporan Monitoring dibidang Pendaftaran Ormas				1 Laporan	1 Laporan	645,406,660	267,503,225	327,140,725	Kab. Muara Enim, Muara Enim, Muara Enim	PENDAPATAN ASLI DAERAH (PAD)		5. Peningkatan Kualitas Tata Kelola Pemerintah dan Pelayanan Publik	1 Laporan	709,947,326	Badan Kesatuan Bangsa dan Politik	
8 01 05	PROGRAM PEMBINAAN DAN PENGEMBANGAN KETAHANAN EKONOMI, SOSIAL, DAN BUDAYA							612,777,009	627,899,700	728,156,500						674,054,710		

**Rancangan Akhir Perubahan Rencana Kerja Pemerintah Daerah (RKPD)
Kabupaten Muara Enim
Tahun 2022**

Kode	Urusan/ Bidang Urusan/ Program/ Kegiatan/ Sub Kegiatan	Indikator Program/ Kegiatan/ Sub Kegiatan	Target Akhir Period e RPJMD	Realisasi Capaian RKPD Tahun 2020	Prakiraan Capaian Target RKPD Tahun 2021	Capaian Kinerja dan Kerangka Pendanaan								Kelompok Sasaran	Prakiraan Maju Rencana Tahun 2023		Perangkat Daerah Penanggung Jawab	
						Target 2022		Pagu Indikatif			Lokasi	Sumber Dana	Prioritas		Target	Pagu Indikatif		
						Semula	Menjadi	RKPD 2022	APBD 2022	RKPD 2022 Perubahan			Nasional					Daerah
8 01 05 2.0 1	Perumusan Kebijakan Teknis dan Pemantapan Pelaksanaan Bidang Ketahanan Ekonomi, Sosial dan Budaya							612,777,009	627,899,700	728,156,500					674,054,710			
8 01 05 2.0 1 02	Penyusunan Bahan Perumusan Kebijakan di Bidang Ketahanan Ekonomi, Sosial, Budaya dan Fasilitasi Pencegahan Penyalagunaan Narkotika, Fasilitasi Kerukunan Umat Beragama dan Penghayat Kepercayaan di Daerah	Jumlah Dokumen Rancangan Regulasi dan Naska Akademik				1 Rancangan	1 Rancangan	135,744,348	135,657,300	135,657,300	Kab. Muara Enim, Muara Enim, Muara Enim	PENDAPATAN ASLI DAERAH (PAD)	5. Peningkatan Kualitas Tata Kelola Pemerintah dan Pelayanan Publik	1 Rancangan	149,318,783	Badan Kesatuan Bangsa dan Politik		
8 01 05 2.0 1 03	Pelaksanaan Kebijakan di Bidang Ketahanan Ekonomi, Sosial, Budaya dan Fasilitasi Pencegahan Penyalagunaan Narkotika, Fasilitasi Kerukunan Umat Beragama dan Penghayat Kepercayaan di Daerah	Jumlah Sosialisasi				100 Orang	100 Orang	112,787,446	112,782,500	112,782,500	Kab. Muara Enim, Muara Enim, Muara Enim	PENDAPATAN ASLI DAERAH (PAD)	5. Peningkatan Kualitas Tata Kelola Pemerintah dan Pelayanan Publik	100 Orang	124,066,191	Badan Kesatuan Bangsa dan Politik		
8 01 05 2.0 1 04	Pelaksanaan Koordinasi di Bidang Ketahanan Ekonomi, Sosial, Budaya dan Fasilitasi Pencegahan Penyalagunaan Narkotika, Fasilitasi Kerukunan Umat Beragama dan Penghayat Kepercayaan di Daerah	Jumlah Tim Pembinaan dan Pengawasan				100 Orang	100 Orang	212,940,451	220,550,800	242,706,500	Kab. Muara Enim, Muara Enim, Muara Enim	PENDAPATAN ASLI DAERAH (PAD)	5. Peningkatan Kualitas Tata Kelola Pemerintah dan Pelayanan Publik	100 Orang	234,234,496	Badan Kesatuan Bangsa dan Politik		

**Rancangan Akhir Perubahan Rencana Kerja Pemerintah Daerah (RKPD)
Kabupaten Muara Enim
Tahun 2022**

Kode	Urusan/ Bidang Urusan/ Program/ Kegiatan/ Sub Kegiatan	Indikator Program/ Kegiatan/ Sub Kegiatan	Target Akhir Periode RPJMD	Realisasi Capaian RKPD Tahun 2020	Prakiraan Capaian Target RKPD Tahun 2021	Capaian Kinerja dan Kerangka Pendanaan									Kelompok Sasaran	Prakiraan Maju Rencana Tahun 2023		Perangkat Daerah Penanggung Jawab	
						Target 2022		Pagu Indikatif			Lokasi	Sumber Dana	Prioritas			Target	Pagu Indikatif		
						Semula	Menjadi	RKPD 2022	APBD 2022	RKPD 2022 Perubahan			Nasional	Daerah					
8 01 05 2.0 1 05	Pelaksanaan Monitoring, Evaluasi dan Pelaporan di Bidang Ketahanan Ekonomi, Sosial, Budaya dan Fasilitas Pencegahan Penyalagunaan Narkotika, Fasilitas Kerukunan Umat Beragama dan Penghayat Kepercayaan di Daerah	Jumlah Laporan Monitoring/ Evaluasi Pelaporan					1 Laporan	1 Laporan	151,304,764	158,909,100	237,010,200	Kab. Muara Enim, Muara Enim, Muara Enim	PENDAPATAN ASLI DAERAH (PAD)		5. Peningkatan Kualitas Tata Kelola Pemerintah dan Pelayanan Publik		1 Laporan	166,435,240	Badan Kesatuan Bangsa dan Politik
8 01 06	PROGRAM PENINGKATAN KEWASPADAAN NASIONAL DAN PENINGKATAN KUALITAS DAN FASILITASI PENANGANAN KONFLIK SOSIAL								907,533,221	920,365,500	987,523,000							998,286,543	
8 01 06 2.0 1	Perumusan Kebijakan Teknis dan Pelaksanaan Pemantapan Kewaspadaan Nasional dan Penanganan Konflik Sosial								907,533,221	920,365,500	987,523,000							998,286,543	
8 01 06 2.0 1 04	Pelaksanaan Koordinasi di Bidang Kewaspadaan Dini, Kerjasama Intelijen, Pemantauan Orang Asing, Tenaga Kerja Asing dan Lembaga Asing, Kewaspadaan Perbatasan Antar Negara, Fasilitas Kelembagaan Bidang Kewaspadaan, serta Penanganan Konflik di Daerah	Jumlah Dokumen Laporan					2 Dokumen	2 Dokumen	540,427,620	546,841,400	666,890,900	Kab. Muara Enim, Muara Enim, Muara Enim	PENDAPATAN ASLI DAERAH (PAD)		5. Peningkatan Kualitas Tata Kelola Pemerintah dan Pelayanan Publik		2 Dokumen	594,470,382	Badan Kesatuan Bangsa dan Politik

**Rancangan Akhir Perubahan Rencana Kerja Pemerintah Daerah (RKPD)
Kabupaten Muara Enim
Tahun 2022**

Kode	Urusan/ Bidang Urusan/ Program/ Kegiatan/ Sub Kegiatan	Indikator Program/ Kegiatan/ Sub Kegiatan	Target Akhir Period e RPJMD	Realisasi Capaian RKPD Tahun 2020	Prakiraan Capaian Target RKPD Tahun 2021	Capaian Kinerja dan Kerangka Pendanaan								Kelompok Sasaran	Prakiraan Maju Rencana Tahun 2023		Perangkat Daerah Penanggung Jawab	
						Target 2022		Pagu Indikatif			Lokasi	Sumber Dana	Prioritas		Target	Pagu Indikatif		
						Semula	Menjadi	RKPD 2022	APBD 2022	RKPD 2022 Perubahan			Nasional					Daerah
8 01 06 2.0 1 05	Pelaksanaan Monitoring, Evaluasi dan Pelaporan di Bidang Kewaspadaan Dini, Kerjasama Intelijen, Pemantauan Orang Asing, Tenaga Kerja Asing dan Lembaga Asing, Kewaspadaan Perbatasan Antar Negara, Fasilitas Kelembagaan Bidang Kewaspadaan, serta Penanganan Konflik di Daerah	Jumlah Dokumen Laporan Hasil Monitoring				2 Dokumen	2 Dokumen	367,105,601	373,524,100	320,632,100	Kab. Muara Enim, Muara Enim, Muara Enim	PENDAPATAN ASLI DAERAH (PAD)	5. Peningkatan Kualitas Tata Kelola Pemerintah dan Pelayanan Publik	2 Dokumen	403,816,161	Badan Kesatuan Bangsa dan Politik		
TOTAL								8,401,334,164	8,065,279,406	9,582,396,283					9,800,161,550			

Tabel 5.4
Rekapitulasi perubahan belanja untuk pemenuhan Standar Pelayanan Minimal (SPM) Tahun Anggaran 2022

No	Jenis Pelayanan Dasar	Kegiatan	Sub Kegiatan	Alokasi Anggaran		Bertambah/ Berkurang
				Sebelum Perubahan	Setelah Perubahan	
	Pendidikan Dasar					
		Pengelolaan Pendidikan Sekolah Dasar				
			Penambahan Ruang Kelas Baru	2.900.350.000	2.767.150.000	(133.200.000)
			Pembangunan Ruang Guru/Kepala Sekolah/TU	810.094.000	1.007.826.853	197.732.853
			Pembangunan Ruang Unit Kesehatan Sekolah	1.571.826.000	1.599.039.780	27.213.780
			Pembangunan Perpustakaan Sekolah	1.529.650.000	6.920.469.000	5.390.819.000
			Pembangunan Sarana, Prasarana dan Utilitas Sekolah	8.994.375.000	12.226.808.600	3.232.433.600
			Rehabilitasi Sedang/Berat Ruang Kelas	5.359.837.500	12.229.535.943	6.869.698.443
			Rehabilitasi Sedang/Berat Perpustakaan Sekolah	125.995.500	274.711.500	148.716.000
			Rehabilitasi Sedang/Berat Sarana, Prasarana dan Utilitas Sekolah	1.297.284.000	1.444.324.500	147.040.500
			Pengadaan Mebel Sekolah	802.064.510	1.680.153.734	878.089.224
			Pengadaan Perlengkapan Siswa	14.783.200.000	14.781.494.000	(1.706.000)
			Pengadaan Alat Praktik dan Peraga Siswa	7.440.000.000	7.440.000.000	-
			Penyelenggaraan Proses Belajar dan Ujian bagi Peserta Didik	207.411.300	207.411.300	-
			Penyiapan dan Tindak Lanjut Evaluasi Satuan Pendidikan Dasar	514.999.346	514.999.346	-
			Pembinaan Minat, Bakat dan Kreativitas Siswa	458.153.900	84.532.000	(373.621.900)
			Pembinaan Kelembagaan dan Manajemen Sekolah	697.073.240	816.065.880	118.992.640
			Pengelolaan Dana BOS Sekolah Dasar	71.052.240.000	71.052.240.000	-
			Peningkatan Kapasitas Pengelolaan Dana BOS Sekolah Dasar	589.272.200	589.272.200	-
			Jumlah Pengelolaan Pendidikan Sekolah Dasar	119.133.826.496	135.636.034.636	16.502.208.140
			Jumlah Pendidikan Dasar	119.133.826.496	135.636.034.636	16.502.208.140
	Pendidikan Kesetaraan					
		Pengelolaan Pendidikan Nonformal/Kesetaraan				
			Pengadaan Alat Praktik dan Peraga Siswa Nonformal/Kesetaraan	100.000.000	100.000.000	-
			Penyiapan dan Tindak Lanjut Evaluasi Satuan Pendidikan di Pendidikan Nonformal/Kesetaraan	231.086.680	231.086.680	-
			Pengelolaan Dana BOP Sekolah Nonformal/Kesetaraan	4.066.835.900	4.126.835.900	60.000.000
			Jumlah Pengelolaan Pendidikan Nonformal/Kesetaraan	4.397.922.580	4.457.922.580	60.000.000
			Jumlah Pendidikan Kesetaraan	4.397.922.580	4.457.922.580	60.000.000
	Pendidikan Anak Usia Dini					
		Pengelolaan Pendidikan Anak Usia Dini (PAUD)				
			Pembangunan Gedung/Ruang Kelas/Ruang Guru PAUD	1.113.338.000	1.123.250.000	9.912.000
			Pembangunan Sarana, Prasarana dan Utilitas PAUD	1.255.384.400	1.135.975.400	(119.409.000)
			Rehabilitasi Sedang/Berat Gedung/Ruang Kelas/Ruang Guru PAUD	154.553.500	265.353.500	110.800.000
			Pengadaan Mebel PAUD	354.249.995	399.249.995	45.000.000
			Pengadaan Alat Praktik dan Peraga Siswa PAUD	675.000.000	775.000.000	100.000.000
			Pembinaan Kelembagaan dan Manajemen PAUD	803.014.404	654.823.204	(148.191.200)

No	Jenis Pelayanan Dasar	Kegiatan	Sub Kegiatan	Alokasi Anggaran		Bertambah/ Berkurang
				Sebelum Perubahan	Setelah Perubahan	
			Pengelolaan Dana BOP PAUD	7.650.182.500	6.738.610.500	(911.572.000)
			Jumlah Pengelolaan Pendidikan Anak Usia Dini (PAUD)	12.005.722.799	11.092.262.599	(913.460.200)
			Jumlah Pendidikan Anak Usia Dini	12.005.722.799	11.092.262.599	(913.460.200)
			Jumlah SPM Bidang Pendidikan	135.537.471.875	151.186.219.815	15.648.747.940
	B SPM Bidang Kesehatan					
	Pelayanan Kesehatan Ibu Hamil					
		Penyediaan Layanan Kesehatan untuk UKM dan UKP Rujukan Tingkat Daerah Kabupaten/Kota				
			Pengelolaan Pelayanan Kesehatan Ibu Hamil	1.202.300	1.646.366.458	1.645.164.158
			Jumlah	1.202.300	1.646.366.458	1.645.164.158
			Jumlah Pelayanan Kesehatan Ibu Hamil	1.202.300	1.646.366.458	1.645.164.158
	Pelayanan Kesehatan Balita					
		Penyediaan Layanan Kesehatan untuk UKM dan UKP Rujukan Tingkat Daerah Kabupaten/Kota				
			Pengelolaan Pelayanan Kesehatan Balita	118.546.200	1.547.849.557	1.429.303.357
			Jumlah Penyediaan Layanan Kesehatan untuk UKM dan UKP Rujukan Tingkat Daerah Kabupaten/Kota	118.546.200	1.547.849.557	1.429.303.357
			Jumlah Pelayanan Kesehatan Balita	118.546.200	1.547.849.557	1.429.303.357
	Pelayanan Kesehatan Pada Usia Produktif					
		Penyediaan Layanan Kesehatan untuk UKM dan UKP Rujukan Tingkat Daerah Kabupaten/Kota				
			Pengelolaan Pelayanan Kesehatan pada Usia Produktif	129.985.600	837.765.784	707.780.184
			Jumlah	129.985.600	837.765.784	707.780.184
			Jumlah Pelayanan Kesehatan Pada Usia Produktif	129.985.600	837.765.784	707.780.184
	Pelayanan Kesehatan Pada Usia Lanjut					
		Penyediaan Layanan Kesehatan untuk UKM dan UKP Rujukan Tingkat Daerah Kabupaten/Kota				
			Pengelolaan Pelayanan Kesehatan pada Usia Lanjut	61.892.700	968.913.928	907.021.228
			Jumlah	61.892.700	968.913.928	907.021.228
			Jumlah Pelayanan Kesehatan Pada Usia Lanjut	61.892.700	968.913.928	907.021.228
	Pelayanan Kesehatan Penderita Hipertensi					
		Penyediaan Layanan Kesehatan untuk UKM dan UKP Rujukan Tingkat Daerah Kabupaten/Kota				
			Pengelolaan Pelayanan Kesehatan Penderita Hipertensi	18.469.000	46.469.000	28.000.000
			Jumlah	18.469.000	46.469.000	28.000.000
			Jumlah Pelayanan Kesehatan Penderita Hipertensi	18.469.000	46.469.000	28.000.000
	Pelayanan Kesehatan Penderita Diabetes Melitus					
		Penyediaan Layanan Kesehatan untuk UKM dan UKP Rujukan Tingkat Daerah Kabupaten/Kota				
			Pengelolaan Pelayanan Kesehatan Penderita Diabetes Melitus	46.914.767	67.902.267	20.987.500
			Jumlah	46.914.767	67.902.267	20.987.500
			Jumlah Pelayanan Kesehatan Penderita Diabetes Melitus	46.914.767	67.902.267	20.987.500

No	Jenis Pelayanan Dasar	Kegiatan	Sub Kegiatan	Alokasi Anggaran		Bertambah/ Berkurang
				Sebelum Perubahan	Setelah Perubahan	
Pelayanan kesehatan orang dengan gangguan jiwa berat						
		Penyediaan Layanan Kesehatan untuk UKM dan UKP Rujukan Tingkat Daerah Kabupaten/Kota				
			Pengelolaan Pelayanan Kesehatan Orang dengan Gangguan Jiwa Berat	273.213.132	721.917.132	448.704.000
			Jumlah	273.213.132	721.917.132	448.704.000
			Jumlah Pelayanan kesehatan orang dengan gangguan jiwa berat	273.213.132	721.917.132	448.704.000
Pelayanan kesehatan orang terduga tuberkulosis						
		Penyediaan Layanan Kesehatan untuk UKM dan UKP Rujukan Tingkat Daerah Kabupaten/Kota				
			Pengelolaan Pelayanan Kesehatan Orang Terduga Tuberkulosis	38.650.000	622.100.000	583.450.000
			Jumlah	38.650.000	622.100.000	583.450.000
			Jumlah Pelayanan kesehatan orang terduga tuberkulosis	38.650.000	622.100.000	583.450.000
Pelayanan kesehatan orang dengan risiko terinfeksi virus yang melemahkan daya tahan tubuh manusia (Human Immunodeficiency Virus)						
		Penyediaan Layanan Kesehatan untuk UKM dan UKP Rujukan Tingkat Daerah Kabupaten/Kota				
			Pengelolaan Pelayanan Kesehatan Orang dengan Risiko Terinfeksi HIV	13.054.500	175.604.500	162.550.000
			Jumlah	13.054.500	175.604.500	162.550.000
			Jumlah Pelayanan kesehatan orang dengan risiko	13.054.500	175.604.500	162.550.000
			Jumlah SPM Bidang Kesehatan	701.928.199	6.634.888.626	5.932.960.427
C SPM Bidang Pekerjaan Umum Dan Penataan Ruang						
Pemenuhan kebutuhan pokok air minum sehari-hari						
		Pengelolaan dan Pengembangan Sistem Penyediaan Air Minum (SPAM) di Daerah Kabupaten/Kota				
			Pembangunan SPAM Jaringan Perpipaan di Kawasan Perdesaan	1.725.867.600	2.271.402.600	545.535.000
			Peningkatan SPAM Jaringan Perpipaan di Kawasan Perdesaan	7.970.245.770	9.369.790.925	1.399.545.155
			Pembangunan Baru SPAM Bukan Jaringan Perpipaan di Kawasan Perdesaan	897.372.996	897.638.396	265.400
			Jumlah	10.593.486.366	12.538.831.921	1.945.345.555
			Jumlah Pemenuhan kebutuhan pokok air minum sehari-hari	10.593.486.366	12.538.831.921	1.945.345.555
Penyediaan Pelayanan Pengolahan Air Limbah Domestik						
		Pengelolaan dan Pengembangan Sistem Air Limbah Domestik dalam Daerah Kabupaten/Kota				
			Pembangunan/Penyediaan Sistem Pengelolaan Air Limbah Terpusat Skala Permukiman	3.939.544.106	5.239.543.974	1.299.999.868
			Jumlah	3.939.544.106	5.239.543.974	1.299.999.868
			Jumlah Penyediaan Pelayanan Pengolahan Air Limbah Domestik	3.939.544.106	5.239.543.974	1.299.999.868
			Jumlah SPM Bidang Pekerjaan Umum Dan Penataan Ruang	14.533.030.472	17.778.375.895	3.245.345.423
D SPM Bidang Perumahan Rakyat dan Kawasan Pemukiman						
Penyediaan dan rehabilitasi rumah yang layak huni bagi korban bencana Kabupaten/kota						
		Pembangunan dan Rehabilitasi Rumah Korban Bencana atau Relokasi Program Kabupaten/Kota				
			Penyusunan Site Plan dan/atau Detail Engineering Design (DED) bagi Rumah Korban Bencana atau Relokasi	515.819.500	515.819.500	-
			Pembangunan Rumah bagi Korban Bencana	974.995.000	99.995.000	(875.000.000)
			Jumlah	1.490.814.500	615.814.500	(875.000.000)
			Jumlah	1.490.814.500	615.814.500	(875.000.000)
Fasilitasi penyediaan rumah yang layak huni bagi masyarakat yang terkena relokasi program Pemerintah Daerah kabupaten/ kota						
		Pendataan Penyediaan dan Rehabilitasi Rumah Korban Bencana atau Relokasi Program Kabupaten/Kota				
			Identifikasi Perumahan di Lokasi Rawan Bencana atau Terkena Relokasi Program Kabupaten/Kota	294.146.600	294.146.600	-

No	Jenis Pelayanan Dasar	Kegiatan	Sub Kegiatan	Alokasi Anggaran		Bertambah/ Berkurang
				Sebelum Perubahan	Setelah Perubahan	
			Jumlah Pendataan	294.146.600	294.146.600	-
			Jumlah Fasilitas penyediaan rumah yang layak	294.146.600	294.146.600	-
			Jumlah SPM Bidang Perumahan Rakyat dan Kawasan Pemukiman	1.784.961.100	909.961.100	(875.000.000)
	E SPM Bidang Ketenteraman dan Ketertiban Umum					
	Pelayanan ketenteraman dan ketertiban Umum					
		Penanganan Gangguan Ketenteraman dan Ketertiban Umum dalam 1 (satu) Daerah Kabupaten/Kota				
			Penanganan Gangguan Ketenteraman dan Ketertiban Umum melalui Deteksi Dini dan Cegah Dini, Pembinaan dan Penyuluhan, Pelaksanaan Patroli, Pengamanan, dan Pengawasan	5.070.120.000	5.070.120.000	-
			Penindakan atas Gangguan Ketenteraman dan Ketertiban Umum Berdasarkan Perda dan Perkada melalui Penertiban dan Penanganan Unjuk Rasa dan Kerusuhan Massa	6.250.000	6.250.000	-
			Koordinasi Penyelenggaraan Ketenteraman dan Ketertiban Umum serta Perlindungan Masyarakat Tingkat	7.650.000	7.650.000	-
			Pengadaan dan Pemeliharaan Sarana dan Prasarana Ketenteraman dan Ketertiban Umum	27.982.500	27.982.500	-
			Penyusunan SOP Ketertiban Umum dan Ketenteraman Masyarakat	5.744.000	5.744.000	-
			Jumlah Penanganan	5.117.746.500	5.117.746.500	-
			Jumlah Pelayanan ketenteraman dan ketertiban Umum	5.117.746.500	5.117.746.500	-
	Pelayanan informasi rawan bencana					
		Pelayanan Informasi Rawan Bencana Kabupaten/Kota				
			Penyusunan Kajian Risiko Bencana Kabupaten/Kota	936.338.353	866.338.353	(70.000.000)
			Jumlah Pelayanan Informasi Rawan Bencana Kabupaten/Kota	936.338.353	866.338.353	(70.000.000)
			Jumlah Pelayanan informasi rawan bencana	936.338.353	866.338.353	(70.000.000)
	Pelayanan pencegahan dan kesiapsiagaan terhadap bencana					
		Pelayanan Pencegahan dan Kesiapsiagaan Terhadap Bencana				
			Pelatihan Pencegahan dan Mitigasi Bencana Kabupaten/Kota	237.806.468	237.806.166	(302)
			Penguatan Kapasitas Kawasan untuk Pencegahan dan Kesiapsiagaan	478.370.381	478.370.381	-
			Pengembangan Kapasitas Tim Reaksi Cepat (TRC) Bencana Kabupaten/Kota	871.706.789	871.706.789	-
			Jumlah Pelayanan Pencegahan dan Kesiapsiagaan Terhadap Bencana	1.587.883.638	1.587.883.336	(302)
			Jumlah Pelayanan pencegahan dan kesiapsiagaan terhadap bencana	1.587.883.638	1.587.883.336	(302)
	Pelayanan penyelamatan dan evakuasi korban bencana					
		Pelayanan Penyelamatan dan Evakuasi Korban Bencana				
			Respon Cepat Darurat Bencana Kabupaten/Kota	187.352.316	187.352.316	-
			Aktivasi Sistem Komando Penanganan Darurat Bencana	546.298.445	546.298.445	-
			Jumlah Pelayanan Penyelamatan dan Evakuasi Korban Bencana	733.650.761	733.650.761	-
			Jumlah Pelayanan penyelamatan dan evakuasi korban bencana	733.650.761	733.650.761	-
	Pelayanan Penyelamatan dan evakuasi korban kebakaran					
		Pencegahan, Pengendalian, Pemadaman, Penyelamatan, dan Penanganan Bahan Berbahaya dan Beracun Kebakaran dalam Daerah Kabupaten/Kota				
			Pencegahan Kebakaran dalam Daerah Kabupaten/Kota	40.368.425	43.566.825	3.198.400
			Pemadaman dan Pengendalian Kebakaran dalam Daerah Kabupaten/Kota	1.163.540.225	1.237.310.825	73.770.600
			Penyelamatan dan Evakuasi Korban Kebakaran dan Non Kebakaran	34.433.860	34.433.860	-
			Penanganan Bahan Berbahaya dan Beracun Kebakaran dalam Daerah Kabupaten/Kota	47.904.396	47.909.196	4.800
			Pengadaan Sarana dan Prasarana Pencegahan, Penanggulangan Kebakaran dan Alat Pelindung Diri	151.000.000	151.000.000	-

No	Jenis Pelayanan Dasar	Kegiatan	Sub Kegiatan	Alokasi Anggaran		Bertambah/ Berkurang
				Sebelum Perubahan	Setelah Perubahan	
			Pembinaan Aparatur Pemadam Kebakaran	633.235.781	633.235.781	-
			Penyelenggaraan Kerjasama dan Koordinasi antar Daerah Berbatasan, antar Lembaga, dan Kemitraan dalam Pencegahan, Penanggulangan, Penyelamatan Kebakaran dan Penyelamatan Non Kebakaran	104.019.558	104.021.958	2.400
			Jumlah Pencegahan, Pengendalian, Pemadaman, Penyelamatan, dan	2.174.502.245	2.251.478.445	76.976.200
			Jumlah Pelayanan Penyelamatan dan evakuasi korban kebakaran	2.174.502.245	2.251.478.445	76.976.200
			Jumlah SPM Bidang Ketentraman dan Ketertiban Umum	10.550.121.497	10.557.097.395	6.975.898
	F SPM Bidang Sosial					
	Rehabilitasi Sosial dasar penyandang disabilitas terlantar, anak terlantar, lanjut usia terlantar serta gelandangan pengemis di luar panti					
		Rehabilitasi Sosial Dasar Penyandang Disabilitas Terlantar, Anak Terlantar, Lanjut Usia Terlantar, serta Gelandangan Pengemis di Luar Panti Sosial				
			Pemberian Bimbingan Fisik, Mental, Spiritual, dan Sosial	111.053.100	66.489.500	(44.563.600)
			Pemberian Bimbingan Sosial kepada Keluarga Penyandang Disabilitas Terlantar, Anak Terlantar, Lanjut Usia Terlantar, serta Gelandangan Pengemis dan Masyarakat	104.408.500	104.404.500	(4.000)
			Jumlah Rehabilitasi Sosial Dasar Penyandang Disabilitas Terlantar,	215.461.600	170.894.000	(44.567.600)
			Jumlah Rehabilitasi Sosial dasar penyandang disabilitas	215.461.600	170.894.000	(44.567.600)
	Perlindungan Sosial Korban Bencana Alam dan Sosial					
		Perlindungan Sosial Korban Bencana Alam dan Sosial Kabupaten/Kota				
			Penyediaan Makanan	695.919.300	770.898.300	74.979.000
			Jumlah Perlindungan Sosial Korban Bencana Alam dan Sosial Kabupaten/Kota	695.919.300	770.898.300	74.979.000
			Jumlah Perlindungan Sosial Korban Bencana Alam dan Sosial	695.919.300	770.898.300	74.979.000
			Jumlah SPM Bidang Sosial	911.380.900	941.792.300	30.411.400



I PENDAHULUAN



II EVALUASI HASIL TRIWULAN II
TAHUN 2022



III KERANGKA EKONOMI DAN
KEUANGAN DAERAH



IV SASARAN DAN PRIORITAS
PEMBANGUNAN DAERAH



V RENCANA KERJA DAN
PENDANAAN DAERAH



VI **PENUTUP**



BAB VI PENUTUP

Demikian Perubahan Rencana Kerja Pembangunan Daerah Kabupaten Muara Enim Tahun 2022 ini disusun, selanjutnya akan menjadi landasan penyusunan Kebijakan Umum Perubahan APBD, Prioritas dan Plafon Anggaran Sementara Perubahan, dan penyusunan Perubahan Anggaran Pendapatan dan Belanja Daerah Kabupaten Muara Enim Tahun Anggaran 2022.

Muara Enim, 31 Agustus 2022

Pj. BUPATI MUARA ENIM



KURNIAWAN